

소상공인·자영업자의 새출발을 응원하는 ‘새출발기금’

코로나19로 인한 자영업자·소상공인들의
피해 및 금융부담을 경감시키기 위한 채무조정 프로그램

*자세한 사항은 홈페이지 참조 : <https://새출발기금.kr/>

“소상공인에게 물어보았습니다.
새출발 기금에 대해 알고있나요?”


59%

아니요,
모르겠어요.

네,
알고있어요.

41%

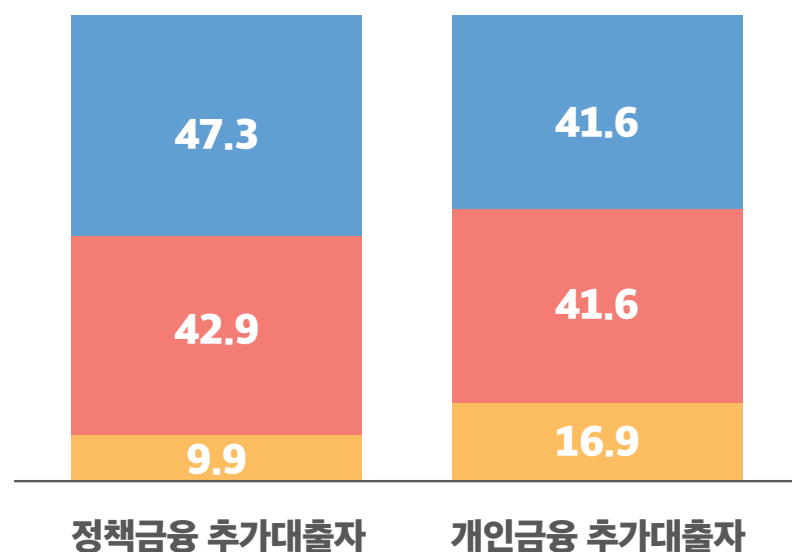
주) 총 응답자수 339명



“새출발기금, 활용하실 건가요?”

단위 : %

- 😊 활용할 생각이에요.
- 😞 활용하지 않을거예요.
- 😐 모르겠어요.



주) 정책금융(개인금융) 추가대출자 중 새출발기금 관련 문항 응답자는 91(89)명

CNI 인포그래픽 제60호
(2022.11.18. 발행)

데이터로 보는 충남 소상공인 생활

충남연구원 경제동향분석센터
김혜정 전임연구원, 김다희 연구원





“ 코로나19 발생 이전인 2019년 대비
고용원이 없는 1인 자영업자가
약 3.6% 증가하며
점차 영세화가 진행되고 있어요 ”

*'19년 월평균대비 '22년 1~9월 월평균(증감률)



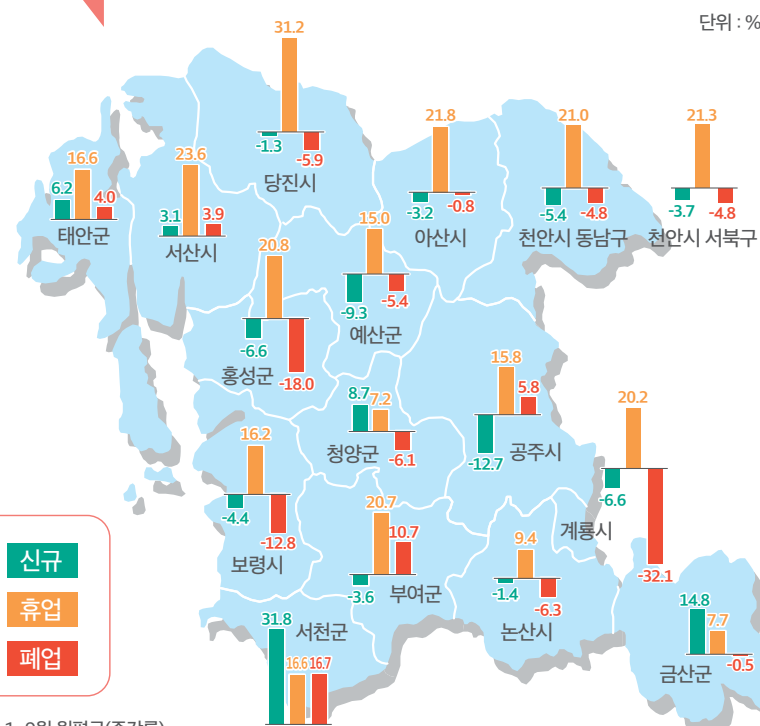
고용원 있음
-10.8%



고용원 없음
7.4%

충남의 시군별 신규 휴폐업 추이

단위 : %



'22년 1~9월 월평균(증감률)

공주·부여의 신규가맹점의 감소와
휴·폐업 사업장 증가가 뚜렷하게 보여요
서산·서천·태안·금산·청양은
휴·폐업은 증가했지만
비교적 신규 가맹점이 활발한 편이에요

코로나19 이후 누적된 어려움으로 휴·폐업을 고려하는 사업장 증가

'22년 1~9월 월평균(증감률)

자료:충남연구원 경제동향분석센터, 2022. 경제활동조사-BC카드 데이터 자체분석



16,207개소
(19.4%)

일반/휴게음식점
2,471개소(33.2%) 휴업

*규모기준 300개소 이상 휴업 업종 중 증가율 높은순



1,016개소
(-3.7%)

음식료품 판매
96개소(10.4%) 폐업

*규모기준 50개소 이상 폐업 업종 중 증가율 높은순



1,512개소
(-2.4%)

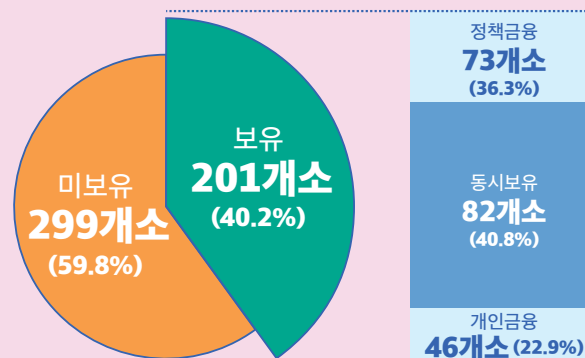


숙박업 41개소(18.4%)
레저업 63개소(8.2%)
음식업 81개소(7.5%)
*규모기준 30개소 이상 신규설립 업종 중 증가율 높은순

“ '22.10월 기준,
약 40.2%가 추가 대출을 받았습니다 ”



코로나 19에 따른 추가 대출 실행 (조달유형별)



정책금융과 개인금융을
동시에 보유한 형태는 40.8%로
6개월전에 비해 -14.6%p 감소했어요

- 정책금융** 정부가 정책적인 필요에 의해 일반금융의 시장금리보다 훨씬 낮은 금리로 중장기에 걸쳐 진행하는 자금 대출
* 금번 조사에서는 코로나19로 피해를 본 소상공인의 연착륙을 위해 정부에서 시행한 소상공인 대출을 일컬음
- 개인금융** 정부에서 추진한 코로나19 지원 소상공인 정책금융과는 별도로 개인의 신용을 활용한 대출




“ 코로나19 이후 실행된 추가 대출금은
평균 1,578만원 ”

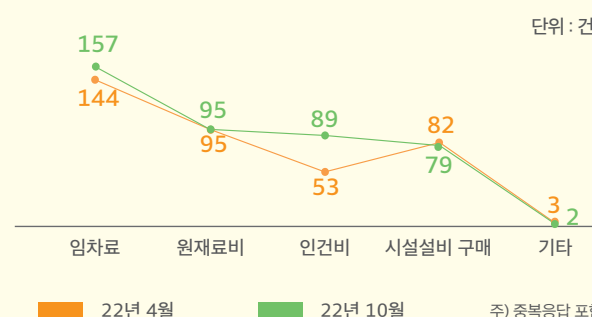
< 추가 대출금 규모 >

지난 4월 조사대비, 총 대출금은 약 130만원 감소했지만,
정책금융을 활용한 대출액 규모는 **단일·동시 보유 모두 증가**했어요

단위 : 만원



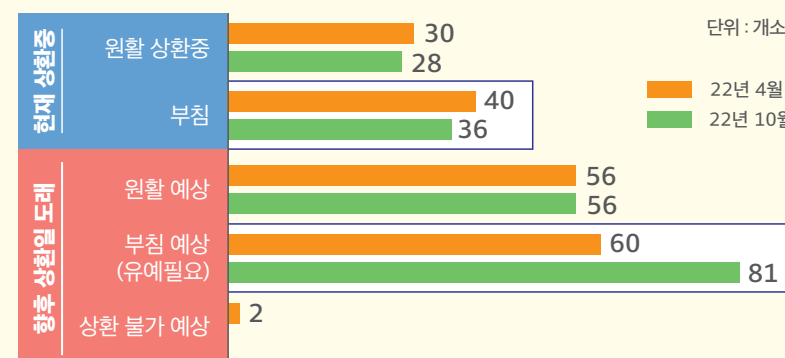
추가 대출금은 **임차료**에
가장 많이 사용해요



단위 : 건

주) 중복응답 포함

응답자 중 약 **58.2%**는
대출금 상환에 부침을 경험하거나 예상했습니다



단위 : 개소

22년 4월
22년 10월

자료 : 충남연구원 경제동향분석센터, 2022.10, 충남 사회·경제 패널 10월 부가조사