

중국 지방정부 주요 정책 및 교류 동향

- ▶ 지린성 일반 현황 및 대외무역 현황
- ▶ 지린성의 주요 대외정책 및 동향
- ▶ 지린성의 수출입상품 시장 동향
- ▶ 2018 지린성 주요 국제교류 활동

전춘복

충남연구원 경제·산업연구실



지린성 일반 현황 및 대외무역 현황

1. 지린성 개황

지린성은 헤이룽장성, 랴오닝성과 함께 동북3성으로 불리며 이들 3개 성의 중간에 위치하고 있다. 북한과는 1,206km, 러시아와는 232.7km를 접하고 있는데, 두만강의 지류지역에서 북한 나진, 러시아 포시에트와 함께 소삼각을 이룬다. 지린성은 중국에서는 유일하게 동해로 나가는 직접 통로를 가지고 있는 성이기도 하다.



<그림 1> 동북3성 및 지린성 지도

자료 : 네이버 지식백과

지린성 인구는 2017년 말 기준 2,717.43만 명이었으며, 인근 랴오닝성과 헤이룽장성의 인구는 각각 4,368.9만명과 3,788.7만 명이었다. 지린성의 도시화율은 56.65%이고, 노령화율은 12.38%로 노령화율은 중국 평균(11.4%)을 웃도는 수준이다.

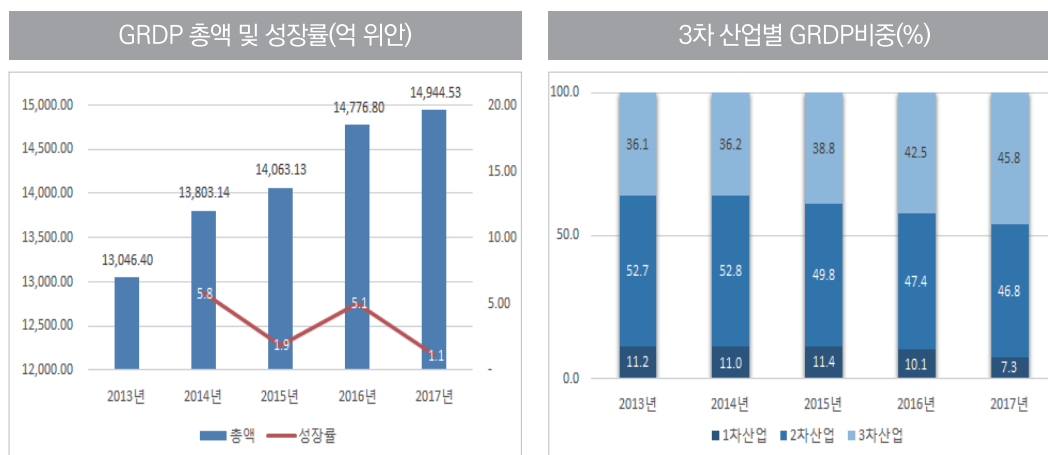
<표 1> 지린성 총 인구 및 인구구조(2017)

구 분		인구 (만명)	비율 (%)
총 인구		2,717.43	-
거주지별	도시인구	1,539.42	56.65
	농촌인구	1,178.01	43.35
성별	남성	1,376.92	50.67
	여성	1,340.51	49.33
연령별	0-15세	358.43	13.19
	16-59세	1,833.72	67.48
	60세 이상	525.28	19.33
	65세 이상	336.42	12.38

자료 : 2017년 지린성 통계연감

2. 지린성 경제상황

<그림 2>와 <표 2>에 제시했듯이 지린성의 2017년 GRDP총액은 14,944.53억 위안이며 전년보다 1.1% 상승하였다. 1인당 GRDP는 54,838위안이다 전체 GRDP중 산업별로는 2차 산업이 차지하는 비중이 상당히 높으나 점차적으로 감소하는 추세이고, 반면 3차 산업이 전체에서 차지하는 비중은 증가하는 추세이다.



<그림 2> GRDP 총액 및 성장률과 3차 산업별 비중

<표2> 지린성 지역총생산액 및 산업별 구성 (2017)

(단위: 억 위안)

년도	GRDP	1차 산업	2차 산업	공업	건축업	3차 산업	1인당GRDP (위안)
2013	13,046.40	1,466.74	6,871.96	6,059.28	840.75	4,707.70	47,428
2014	13,803.14	1,524.01	7,286.59	6,424.88	891.40	4,992.54	50,160
2015	14,063.13	1,596.28	7,005.71	6,112.05	927.06	5,461.14	51,086
2016	14,776.80	1,498.52	7,004.95	6,070.07	960.87	6,273.33	53,868
2017	14,944.53	1,095.36	6,998.51	6,057.29	964.14	6,850.66	54,838

자료 : 2017년 지린성 통계연감

3. 대외무역 및 해외관광객 규모

▶ 대외무역 규모

지린성의 지난 5년간의 무역거래 총액은 상승국면을 보이고 있다. 2013년의 1,583.2억 달러에서 2017년에는 1,854.3억 달러로 크게 증가하였다.

그러나 전국 무역거래 총액에서 지린성이 차지하는 비중은 하락세를 보이며, 2013년의 0.062%에서 2017년에는 0.045%로 하락하였다.

지린성의 주요 수출품목인 자동차 및 부품, 농산품, 경방직품(輕紡產品), 목재가구, 석유화학품, 의약품 등 6가지 품목의 수출이 증가하였다. 반면, 주 수입 품목 중 자동차 및 부품, 야금광산(冶金礦產)은 증가하고, 농산품, 경방직품, 석유화학품의 수입은 하락하였다.

<표3> 지린성 무역거래 총액 및 중국 전체에서의 비중 (2013-2017)

(단위: 억 달러)

구분	2017	2016	2015	2014	2013
중국 전체	4,107,164.3	3,685,557.4	3,953,032.7	4,301,527.4	4,158,993.5
지린성 비중(%)	1,854.3 0.045	1,845.3 0.050	1,887.7 0.048	1,638.1 0.061	1,583.2 0.062

자료 : 2017 중국국가통계

지린성 각시·주(市·州)의 수출입 규모의 차이는 큰 편이다. 2017년 지린성상무청(吉林省商務廳)의 ‘대외무역운행상황(全省外貿運行情況)’ 분석 자료에 의하면, 전체 수출입에서 창춘시, 지린시, 옌벤주가 차지하는 비중이 큰 편이고 모두 꾸준한 증가세를 이어가고 있다. 전체 수출입 규모에서 창춘시가 약 75.9%를 차지하는데 이는 창춘이치집단(壹汽集團: 홍치자동차 생산공장)의 수출실적 영향이 크다. 2017년 기준 창춘이치집단의 지린성 전체 수출입규모에서 차지하는 비중은 약 55.1%이며, 수출입 순이익은(17.5억 위안) 전체의 47%를 차지하고 있다.

▶ 무역대상국

지린성은 세계 185개 국가 및 지역과 무역거래 중이며, 그 중 106개 국가 및 지역과의 수출입 규모는 증가하는 추세이다. 그 중 독일, 일본, 슬로바키아, 미국, 러시아, 한국이 지린성의 주요 무역대상국이고, 최근 슬로바키아, 미국, 러시아와의 대외무역실적이 대폭 증가하고 있다. 이밖에 ‘일대일로’연선국과들과의 무역거래도 증가세를 보여주고 있다.

2017년도 지린성의 무역거래규모는 다음의 <표4>에 제시한 바와 같다. 2017년 기준 지린성 전체 수출총액은 2,999,242만 달러, 수입총액은 9,542,245달러를 기록하였다. 수출실적 상위 5개국은 각각 한국, 미국, 일본, 독일, 러시아이고, 수입실적 상위 5개국은 독일, 일본, 헝가리, 체코, 러시아이다. 한국과는 352,274만 달러의 수출과 193,094만 달러의 수입실적을 기록하였다.

<표4> 지린성의 주요 무역대상국¹⁾ 통계 (2017)

년도	수출			수입		
	금액(만 달러)		순위	금액(만 달러)		순위
총액	2,999,242	-	9,542,245	-	4,707.70	47,428
독일	202,151	6.7%	4	3,838,611	40.2%	1
일본	249,728	8.3%	3	953,444	10.0%	2
헝가리	2,072	0.1%	45	468,787	4.9%	3
체코	9,300	0.3%	33	386,746	4.1%	4
러시아	114,371	3.8%	5	266,750	2.8%	5
벨기에	57,598	1.9%	17	237,706	2.5%	6
한국	352,274	11.7%	1	193,094	2.0%	7
태국	61,961	2.1%	14	182,760	1.9%	8
미국	268,163	8.9%	2	171,840	1.8%	9

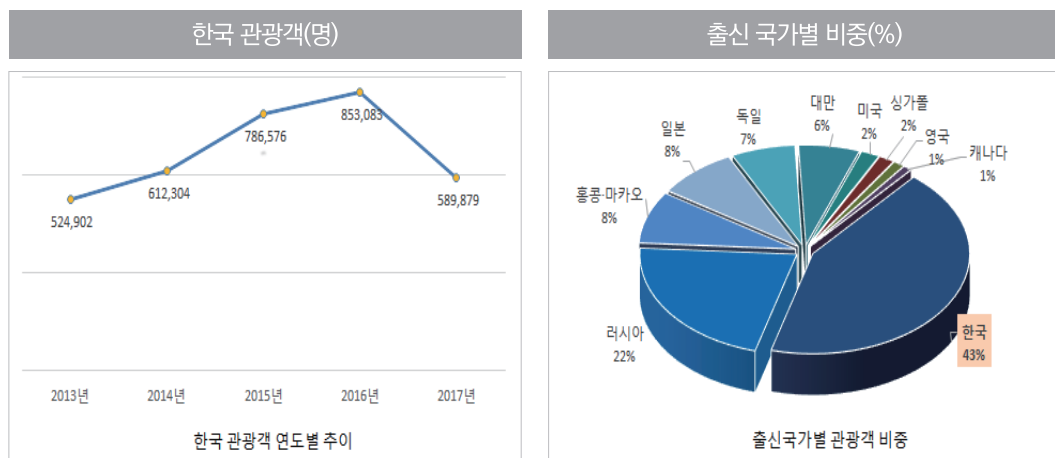
1) 지린성 무역대상국 중 수입기준 상위 15개 국가임. 지린성과 해외국가 간 무역거래액은 지린성 소재 사업장과의 거래 기준임.

이태리	59,773	2.0%	16	146,673	1.5%	10
스페인	36,689	1.2%	22	129,213	1.4%	11
호주	22,484	0.7%	26	120,913	1.3%	12
폴란드	7,731	0.3%	36	115,107	1.2%	13
프랑스	17,685	0.6%	27	104,143	1.1%	14
오스트리아	5,817	0.2%	39	99,812	1.0%	15

자료 : 2017년 지린성 통계연감

▶ 해외관광객 규모

대외개방과 함께 지린성을 찾는 해외 관광객도 늘어나는 추세이다. 2017년 기준 지린성 해외 관광객 규모는 약 137만 명이며, 해외관광객들의 출신국가별 순위에서 한국이 1위를 차지하고 그 뒤로 러시아, 홍콩·마카오, 일본의 순으로 나타났다.



<그림 3> 지린성 해외관광객 통계(2017)

<표5> 지린성 해외관광객 통계 (2017)

(단위: 명)

국가 \ 연도	2013년	2014년	2015년	2016년	2017년	순위
해외	1,200,401	1,258,564	1,416,721	1,453,184	1,373,419	-
한국	524,902	61,2304	786,576	853,083	589,879	1

러시아	341,880	29,0728	248,802	187,979	296,462	2
홍콩·마카오	93,368	96,366	105,653	111,713	114,960	3
일본	52,925	45,768	47,508	55,445	113,203	4
독일	52,627	52,736	56,049	61,953	89,886	5
대만	75,672	81,073	83,246	86,088	85,940	6
미국	19,235	14,325	15,809	18,104	25,792	7
싱가폴	19,955	40,266	45,360	49,670	22,221	8
영국	6,855	9,774	10,829	11,437	16,045	9
캐나다	5,853	8,653	10,825	11,505	11,999	10
필리핀	5,116	4,557	4,049	4,191	5,015	11

자료 : 2017년 지린성 통계연감

앞서 살펴본 바와 같이 전반적으로 지린성은 대외무역거래 및 해외관광객 규모면에서 한국에 대한 의존도가 상당히 높다는 것을 알 수 있다. 대외무역에서 대한국 수출은 1위이고, 한국으로부터의 수입은 7위로 나타났으며, 전체 수출입규모에서 한국과의 거래는 각각 수출 11.7%, 수입 2%를 기록하여, 수출입 전체 규모에서 한국이 차지하는 비중이 상위권을 기록하고 있음을 알 수 있다. 또 2017년 해외관광객 통계에서도 관광객 양적인 측면에서 볼 때, 한국 관광객은 약 43%를 차지하고 있다. 2013년부터 2017년간의 통계자료를 놓고 보면 2016년까지 한국 관광객은 증가세를 이어오다가 2017년에 하락된 결과를 보이고 있는데 이는 양국의 사드갈등의 여파에 기한 것으로 짐작해볼 수 있다.

5. 지린성의 개발구 추진 현황

2018년은 중국이 개혁개방을 추진한지 40년이 되는 해였다. 중국은 1978년 개혁개방 선언 이후 잇달아 선전, 주하이, 산터우, 샤먼에 경제특구를 설립하였다. 그 뒤 1984년 대외개방지역의 확대요구와 외국인 직접투자의 증가로 경제특구와는 다른 배경과 목적을 가진 ‘개발구’ 설립을 추진하였다. 중국의 개발구는 경제기술개발구(經濟技術開發區), 첨단산업개발구(高新產業開發區), 보세구(保稅區), 수출가공구(出口加工區), 변경경제합작구(邊境經濟合作區), 관광개발구(旅游度假區) 등 6가지 유형과 국가급, 성(省)급, 시(市)급, 현(縣)급, 향·진(鄉·鎮)급 등 5개 등급으로 나뉜다.

2018년 3월, 중국정부에서 발표한 『중국개발구심의공고목록(中國開發區審核公告目錄)』에 따르면 중국에는 총 2,543개의 개발구가 설립되어 있으며, 그 중 국가급개발구는 552개, 성급개발구는 1,991개이다. 지린성에는 총 62개의 개발구가 있는데 국가급개발구 14개, 성급개발구 48개가 있다. 지린성의 국가급개발구는 경제기술개발구 5개, 첨단기술산업개발구 5개, 변경경제합작구 2개, 수출가공구 1개, 보세구 1개가 설립되어 있다.

<표6> 지린성 국가급 개발구 건설현황

경제기술개발구	첨단기술산업개발구	변경경제합작구	수출가공구	보세구
창춘경제기술개발구	창춘첨단기술산업개발구	허룽(和龍) 변경경제합작구	훈춘수출가공구	창춘싱룽 종합보세구
지린경제기술개발구	지린첨단기술산업개발구	훈춘변경경제합작구		
창춘자동차경제기술개발구	옌지첨단기술개발구	-	-	-
송원(松原)경제기술개발구	창춘징웨이첨단기술개발구	-	-	-
쓰핑(四平)홍취이 경제기술개발구	통화(通化)바이오 첨단기술산업개발구	-	-	-

자료 : 투자지린(投資吉林), 중국개발구협회(中國開發區協會)

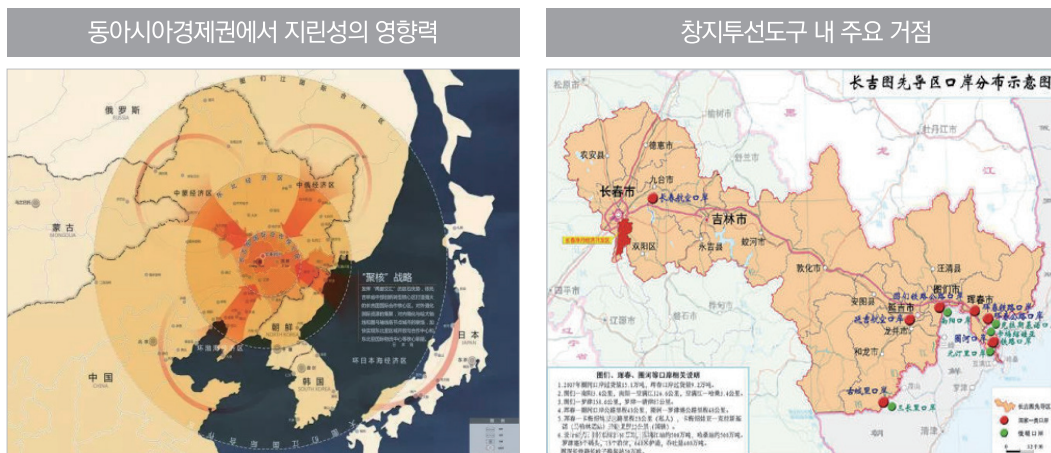
지린성의 국가급개발구 건설은 1991년 창춘첨단기술산업개발구 설립을 시작으로 순차적으로 창춘경제기술개발구와 훈춘변경경제합작구 등 개발구의 건설을 추진하였다. 그 중 허룽변경경제합작구는 2015년에 정부의 승인을 얻은 것으로 가장 최근에 설립된 것이다.

지린성 개발구의 발전 전망에 대한 전반적인 평가도 긍정적이다. 2017년 국가급 경제기술개발구 종합발전수준심사 종합평가에서 창춘경제기술개발구가 전국 19위를 기록하였다. 또 외자유치 평가결과에서는 창춘경제기술개발구와 창춘자동차경제기술개발구가 각각 2위와 10위를 기록하기도 하였다.

변경경제합작구의 경우, 전국 17개 중 2개가 지린성에 위치해 있는데, 이는 지린성이 중국 동북지역의 중요한 변경성이기 때문이다.

지린성의 주요 대외정책 및 동향

동북3성지역은 중앙정부의 동북진흥계획과 ‘일대일로’ 전략을 통해서 재부각되고 있다. 2009년 국무원에서 『랴오닝연해경제벨트발전계획』과 『창지투개발개방선도구를 위한 중국두만강구역 합작개발계획요강』(이하 ‘창지투개발계획’)을 발표하면서 동북지역 경제발전을 위한 밑그림을 제시하였다. 이어서 2014년의 ‘일대일로’ 전략에서 지린성의 북측노선에 유입되면서 지린성으로서는 대외개방의 문을 활짝 연 셈이다. 지린성의 대외개방은 한국, 일본, 러시아와 중국으로 형성되는 동아시아경제권에 미치는 영향력이 크다. 동아시아경제권에서 동북3성이 요충지이고, 동북3성에서는 지린성이 중심부에 위치하기 때문이다.



<그림1> 지린성 및 창지투선도구 위치도

▶ ‘창지투 개발계획’ 개요

투먼장지역 개발은 1987년부터 제기되었고, 1995년부터 중국, 러시아, 북한이 이 지역개발을 위한 협정들을 체결하기 시작하였다. ‘창지투선도구 개발계획’이 국가의 승인을 얻기 전까지도 연변(沿边)지역 개발과 개방을 위한 노력은 계속되었다.

‘창지투 개발계획’은 창춘-지린-투먼 3만²를 개발해 동북아 물류전진기지로 삼겠다는 구상

을 담고 있다. 창지투선도구의 면적과 인구는 지린성 전체의 약 1/3을 차지하고, 경제총량의 약 1/2을 차지한다. 2010년부터 건설을 시작한 창지투선도구의 애초 목표는 2020년이 되는 시점에 경제총생산량을 4배로 증가시키고, 동북아지역에서 중요한 신흥공업기지, 현대농업시범기지, 첨단과학기술기지, 현대물류기지 및 동북아국제상업기지를 육성시키겠다는 것이다.

<표1> 창지투선대구 개발계획의 개요

구분	내용	
창지투의 지역범위	범위 : 창춘시, 지린시의 일부와 연변의 훈춘시를 포함함 규모 : 면적(3만km ²)과 인구(770만 명)가 지린성의 약 1/3	
추진목표	~2012년 : 훈춘시 인구 30만명, 창지투선대구 GDP 배로 증가, 삼림피복률 60% 이상, 수출입규모 대폭 증대, ~2020년 : 창지투선대구 GDP를 시작점보다 4배이상 증가	
개발구도	훈춘을 개발창구로, 연지, 룡징, 투먼을 우선 개발지역으로, 창춘시와 지린시를 개발의 디딤돌로 대외개방선대구 건설 추진	
구역개발 계획	- 창지투개발개방선대구 중점 건설 - 창지투와 국내 기타 개발구역과의 연동 적극 추진 - 투먼장국제지역과의 합작 추진	
중점 공정	투먼장국제자유무역지대 건설, 창지투국제내륙항구 건설, 국제협력산업지역 건설, 현대물류지역 건설	과학기술 창조지역 건설, 생태여행지 건설, 최첨단 서비스업 집중지역 건설, 현대농업모범지역 건설

자료 : 지린성인민정부

▶ ‘창지투 개발계획’에 대한 국무원의 승인이 지린성에 주는 시사점

‘창지투 개발계획’은 경제적인 대외개방 뿐만 아니라 접경지역에 대한 군사와 정치적인 요소가 작용한다는 의견이 많다.

경제외적인 측면에서 지린성이 소수민족지역이면서 러시아와 북한과 접하는 다국경지역이고, 북한정세라는 불안요소가 혼재되어 더욱 이목이 집중되기도 한다. 따라서 ‘창지투 개발계획’은 지역정세 안정과 주변국과의 영토안정 등 요소를 띄고 있다.

경제개방 측면에서는 기존의 주강삼각주지역, 장강삼각주지역, 환발해만지역 중심의 경제발전 3대축에 동북지역을 추가해 중국경제성장의 축을 4개 지역으로 확대하고자하는 의도가 내포되어 있다. 이 계획의 핵심은 훈춘에서 약 50km 떨어진 나진항을 이용해 ‘차항출해’ 전략을 실현해 두만강지역의 국제물류 운송통로를 구축해나가는 것이다.



<그림2> 중국 동북권의 '차항출해'전략도

자료 : 바이두백과

‘창지투 개발계획이’ 국가급 전략으로 승급되면서 지린성의 도로, 철도, 항공, 해운 등 교통인프라가 대폭 개선되었다. 창지투선도구내 지역간 도로와 철도 건설, 중국 다른 지역과의 교통망 건설, 국가간 교통인프라 건설사업을 추진하였다. 그 중에서도 2015년 8월에 개통된 10개국을 관통하는 ‘창만어우(長滿歐)’열차는 동부권 출발 유럽행 열차중에서 운행실적이 가장 좋다. ‘창만어우(長滿歐)’열차의 작년 1-11월의 화물 운송량은 20.7만 톤(약 63.7억 위안)을 기록해 동기 대비 27배 증가한 것이다.

또 다국경지역의 관광이 주목을 받고 있는데 중국 관광객들사이에서는 자차를 이용한 변경관광이 인기가 많고, 러시아에서는 훈춘 ‘새해’관광의 붐이 일어나기도 한다고 한다. 뿐만 아니라 북한 변경지역에서는 북한 해산물관광도 인기가 많다고 한다.



<그림 3> 자차를 이용한 러시아 관광(좌), 훈춘에서 신년관광을 즐기는 러시아 관광객들(우)

자료 : 훈춘시범구망, CRI

지린성 수출입상품 시장 동향

지린성상무청(吉林省商務廳)은 대외무역거래와 내수시장 활성화에 따라 수출입 상품 거래 촉진을 위한 인프라 조성을 다각적으로 추진하고 있다. 2018년 9월에는 창춘싱통종합보세구내에서 ‘수출입상품전시거래센터(進出口商品展示交易中心)’가 운영을 시작했고, 온라인을 통한 국경 간 거래가 늘어나는 추세에 맞춰 올해 1월 『국경간전자상거래종합시험구건설실시방안』(이하 ‘방안’)을 발표하기도 하였다.

상무청의 자료에 의하면, 2015년 기준 중국의 국경 간 전자상거래 규모는 5.4억 위안을 기록했고, 전년대비 28.6%의 성장을 기록했다고 하였다. 또 지린성의 국경 간 전자상거래에 의한 수출은 30%이상의 증가를 기록하는 추세에 맞춰 2018년 7월, 국무원으로부터 창춘시에 『국경간전자상거래종합시험구조성계획』을 승인받는 등 좋은 결과를 가져왔다. 결과적으로 보면 창춘지역이 동북아지역에서 국경 간 전자상거래 중심지로 성장하는 데 발판을 마련하였다고 할 수 있다.

▶ 지린성 첫 수출입상품전시거래센터(進出口商品展示交易中心) 설립



<그림 1> 창춘 수출입상품전시거래센터 전경

자료 : 지린일보(吉林日報)

2018년 9월 28일, 지린성에서 가장 규모가 큰 수출입상품전시거래센터가 창춘에서 오픈하였다. 수출입상품전시거래센터는 창춘싱룽종합보세구내에 위치해 있으며 20여 개국으로부터 수입한 물품이 전시되어 있다. 이는 지린성정부가 중국인들이 해외 여행 시 쇼핑규모가 상당할 뿐만 아니라, 온라인을 통한 직구나 지인을 통한 구매대행 등 다양한 방법으로 해외제품들을 구매하고 있는 실정에 대비한 것이다. 수출입상품전시거래센터를 통해 지역주민들에게 해외수입상품을 접할 기회를 폭 넓게 제공할 뿐만아니라 정품이 보장된 제품을 보다 저렴한 가격에 만나볼 수 있다는 장점이 있다.

수출입상품전시거래센터는 총 4개 층으로 건설되었으며, 1층은 자동차전시장, 2, 3층은 와인, 식품, 화장품, 영유아용품, 가구 등과 수입품마트가 입점해있고, 4층에는 지린성특산품관이 입점해있다.

1층 국제 럭셔리 자동차 전시장
- 입점 브랜드: 벤츠/롤스로이스/
랜드로버/벤들리/도요타 등



▶ 2-3층 수입와인, 식품, 화장품,
영유아용품, 인테리어제품 등

4층 지린성 특산품 전시 판매장
- 지린성의 유명 특산품 및
수출 유망 상품 전시



<그림 2> 지린성 수출입상품전시거래센터 층별 안내

자료 : 지린일보, 창춘일보

창춘 수출입상품전시거래센터는 국경간 거래에 있어서 새로운 구매모델을 창출하겠다는 포부이다. 소위 O2O구매형식을 적용할 계획으로서 향후 e-싱룽(興隆)을 운영해 오프라인으로 제품 체험 및 확인 후 온라인으로 결제하면 배송해주는 서비스를 도입하고자 한다.

지난해 충남도와 자매교류로 관계를 격상시킨 랴오닝성에서도 올해 4월부터 본격적으로 수출입상품전시센터의 건설에 착공할 예정이다. 수출입상품전시센터에서 판매하는 모든 제품은 해외생산업체에서 직접 공급하는 방법을 채용할 예정이며, 해외 물건지부터 선양까지 화물 컨테이너 직배송시스템으로 운영할 예정이기도 하다.

중국 내수시장의 변화를 인지하고 많은 해외브랜드 업체에서 앞 다투어 중국소비시장을 공략하고 있다. 특히 작년은 중국이 소비시장으로 탈바꿈하는데 있어 중요한 전환점이라고 할 수 있다. 상하이에서 개최된 제1회 국제수입품박람회에 세계 170개 국가의 3,600여개 업체가 참여했는데 이를 통해 중국 소비시장을 겨냥한 세계기업들의 열기가 얼마나 뜨거운지를 알 수 있다. 또 이번 박람회에서 중국은 앞으로 15년간 매해 평균 약4,500조원을 수입하겠다는 포부를 보여주어 향후 국내 제품의 중국수출에 청신호가 켜졌다고 할 수 있다.

▶ 창춘 국경간전자상거래종합시험구 건설

중국의 국경간 전자상거래 규모는 집계가 시작된 2013년 이후 지속적인 증가세를 보이고 있다. 중국전자상거래연구센터의 ‘2017-2018중국국경간전자상거래시장통계보고’에 의하면 2017년 중국 국경간전자상거래 규모는 8.06만억 위안을 기록했고 이는 전년대비 20.3% 증가했으며, 2018년 상반기에만 4.5만억 위안을 달성해 전년 동기대비 25% 증가했다고 한다. 지린성의 경우 중국 동북지역의 주요한 변경성으로서 러시아, 일본, 한국과 위치적으로 가까워 특히 국경간 전자상거래가 활성화 되고 있다. 지린성의 국경간전자상거래도 약 30% 수준의 성장세를 이어가고 있다.



<그림 3> 국경간전자상거래종합시험구 간판 사진

이러한 소비추세에 맞춰 중국 상무부는 2015년 항저우시에 첫 ‘중국국경간전자상거래시험구’ 설립을 추진하였고 다음해에 잇달아 톈진, 상하이, 충칭 등 전국 12개 도시에 제2차 국경간 전자상거래시험구의 설립을 추진하였다. 2018년에는 총 22개시에 제3차 국경간전자상거래시험구를 건설하겠다고 발표하였는데 여기에 창춘시가 포함된다. 이는 정부가 창춘시를 동북아 국경간 전자성거래의 핵심 노드시티(節點城市)로 건설하겠다는 취지이기도 하다.

2018년 7월에 발표된 ‘중국(창춘)국경간전자상거래종합시험구건설실시방안’은 연차별 세부 발전목표를 다음과 같이 제시하였다.

- 우선, 2019년에는 기틀을 잡는 동시에 ① 대기업 수준의 국경간 전자상거래 기업 5개사 유치 혹은 육성 ② 국경간 전자상거래 전문 창업인큐베이터 3~5개사 육성 ③ 국경간 전자상거래 상품 O2O전시센터 건설 ④ 국경간 전자상거래 전문인재교육센터 설립 등 사업을 추진할 예정이다.
- 2020년에는 ① 국경간 전자상거래 기업 총 10개사 정도 육성 ② 해외에 전용창고 건설 ③ 약 10개 정도 인지도가 있는 전자상거래 브랜드 육성 등 사업을 추진하고자 한다.
- 2023년에는 앞서 4년간의 성과를 안정시키는 토대 하에 ‘인터넷+대외무역’을 추진해 신흥산업의 발전을 가속화 시키고자한다.

창춘 국제전자성거래종합시험구 건설시 3개 분야별 플랫폼을 구축할 예정이다. 우선, 종합서비스 플랫폼을 구축한다. 전자통관, 해관, 세무, 외환, 상거래, 교통, 보험 등 기관과 기업이 데이터를 신속하게 교환하는 정보관리 서비스를 구축한다. 다음은 오프라인 종합산업단지 플랫폼을 구축한다. 창춘신구, 창춘싱룽종합보세구, 창춘징웨첨단기술산업개발구, 차오양구 등 단지를 첫 시험구로 선정한다. 마지막으로 국경간 전자상거래 ‘창업혁신’플랫폼을 구축한다. 전문인재 양성과 아울러 ‘대중창업, 만중혁신’ 창업활동을 발전시킬 계획이다.

2018 지린성 주요 국제교류 활동

지린성은 2017년 기준 총 155개 국가 및 지역과 교류 혹은 경제무역협작관계를 맺고 있으며, 지방정부차원의 교류는 24개 국가의 52개 성(주), 시와 자매·우호관계를 맺은 상태이다.

2018년은 중국이 개혁개방한지 40년이 되는 해였다. 개혁개방 40주년을 맞아 지린성정부에서는 그동안의 성과를 대외적으로 홍보하고, 또 지역에 거주하는 외국인과 함께하는 다양한 활동을 추진하였다. 대외적으로는 『세계야, 안녕! 나는 지린이야(世界你好, 我是吉林)』라는 프로젝트를, 대내적으로는 『창춘의 외국인(老外在長春)』이라는 활동과 『지린성의 외국인(外國人在吉林)』이라는 다큐를 제작하였다.

▶ 『세계야 안녕! 나는 지린이야』 프로젝트 추진

『세계야 안녕! 나는 지린이야』라는 주제 하에 해외 유명 블로거(海外大V)들을 지린성으로 초대하여 2018년 11월 10일부터 14일까지 5일간 진행되는 행사였다.



<그림 1> 『세계야 안녕! 나는 지린이야』 홍보포스터와 블로거 명단

자료 : CRI(國際在線)지린

이번 행사에는 미국(2명), 호주, 프랑스, 방글라데시, 태국, 인도네시아, 우크라이나 그리고 한국까지 포함해 8개 국가에서 총 9명의 유명 블로거를 초대해 개혁개방 40년 동안 지린성이 경제, 과학기술, 생태문화 등 면에서 가져온 성과를 직접 둘러보았다.



▶ 블로거단이 직접 체험하는
지린성 이모저모

블로거단이 남긴 수기 및
기록들



▶ 사진으로 보는 이야기

<그림 2> 『세계야 안녕! 나는 지린이야』주요활동들

자료: CRI 지린

▶ 지린성 거주 외국인들의 삶과 일터를 들여다보다

지린성인재교류서비스중심(吉林省國際人才交流服務中心)과 지린망(吉林網)의 공동 주관하에 개혁개방 40주년을 맞아 다큐 『지린의 외국인』을 제작하고 온라인홈페이지 CRI지린을 통해서 『창춘의 외국인』이라는 주제활동을 전개하였다. 이러한 활동을 추진하는 목적은 외국인들의 눈을 통해 지린의 면모를 들여다보고, ‘일대일로’에서 지린성의 위치를 재정립해가자는 것이었다.



<그림 3> 『창춘의 외국인』 온라인 홈페이지 캡처

자료: CRI 자린

『지린의 외국인』이라는 다큐는 37분짜리로 제작되었으며 약 2개월에 걸쳐서 촬영되었다.



<그림 4> 다큐 『지린의 외국인』 영상 캡처

자료: 지린성인력자원과사회보장청(吉林省人力資源和社會保障廳)

참고자료

전문자료 :

양운철 외1인, 창지투(長春-吉林-圖們) 개발계획과 동북아 경제협력
전자상거래연구센터(電子商務研究中心), 2018(상)중국국경간전자상거래시장통계보고서

기관 인터넷 사이트 주소 :

吉林省政府門戶網站, <http://www.jl.gov.cn>
吉林省統計局, <http://tjj.jl.gov.cn>
投資吉林, <http://www.jl.gov.cn>
中國開發區協會, <http://www.cadz.org.cn>
長春市人民政府, <http://www.changchun.gov.cn>
吉林省政府發展研究中心, <http://fzzx.jl.gov.cn>
CRI國際在線網絡, <http://jl.cri.cn/lwzcc>

吉林省人力資源和社會保障廳, <http://hrss.jl.gov.cn/zh>

吉林省外事僑務辦公室, <http://wb.jl.gov.cn>

네이버백과, <https://search.naver.com>

기사자료 인터넷 사이트 주소 :

吉林省首個進出口商品展示交易中心試營業, (검색일 : 02. 10)

<http://jl.people.com.cn/n2/2018/0930/c349771-32116875.html>

吉林:融入“壹帶壹路”打造向北開放重要窗口, (검색일 : 02. 01)

http://www.xinhuanet.com//fortune/2017-09/07/c_1121622202.htm

中國(長春)跨境電子商務綜合試驗區建設實施方案, (검색일 : 02. 05)

<http://www.ccmbc.gov.cn/page/197/1738.htm>

俄羅斯遊客來吉林琿春過新年成“時尚”, (검색일 : 01. 10)

<http://jl.cri.cn/20190102/5bf5cb33-161f-1359-2392-915a37216934.html>

“長滿歐”輻射範圍列東線中歐班列之首, (검색일 : 01. 16)

<http://jl.cri.cn/20180115/1ee43aa5-74b4-347d-76a1-6105d10ef99b.html>

“世界妳好 我是吉林”——2018海外大V吉林行活動將於11月10日啟動, (검색일 : 02. 16)

<http://jl.cri.cn/20181109/fb00be88-d50a-ea76-4cec-68785148b9e8.html>