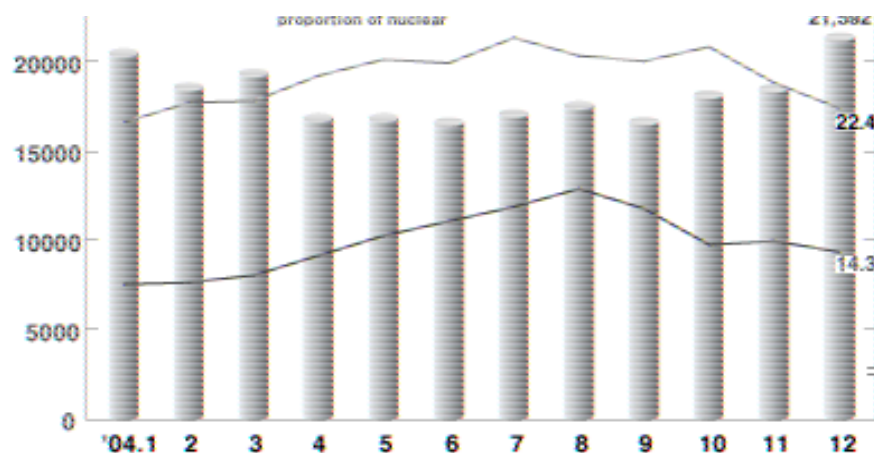


지역통계의 현재와 미래



- 일 시 : 2005. 4. 12(화) 16:00 ~ 18:00
- 장 소 : 충남발전연구원 회의실
- 주 최 : 충남발전연구원

충청남도

충청남도지역혁신협의회

◆ 진행 순서 ◆

개 회 식 (16:00~16:05)

- 개 회
- 개 회 사 : 김 용 용 충남발전연구원장
- 참석자소개 : 이 인 배 충남발전연구원 경제관광연구부장

발 제 (16:10~16:40)

- 지역통계의 현재와 미래 ■■■ 최 종 후 고려대학교 교수
- 주요내용
 - 대전·충남 통계정보 제공기관 현황
 - 대전·충남 지역통계 제공 내용
 - 해외 선진국의 지역통계 제공사례
 - 지역통계 제공체계 개선방안

종합 토론 (16:10~18:00)

- 대전·충남지역 경제 및 통계 관련 기관 전문가 약 20명

종합 정리 (18:00~18:10)

만 찬 (18:10~)

지역통계의 현재와 미래


- 대전·충남 경제전문가 포럼 -

2005. 4. 12

최 종 후

고려대학교 정보통계학과

jhchoi@korea.ac.kr



I. 목 차

■1. 문제의 제기	3
------------------	---

II. 통계행정의 개관

■1.■ 통계의 종류	6
■2.■ 국가통계 및 통계조직 현황	6

III. 지역통계의 현황

■1. 중앙 및 지역통계 생산현황	8
■2. 지역통계 행정조직 현황	8
■3. 지역통계 행정조직별 주요기능	9
■4. 대전·충남의 지역통계	10

IV. 지역통계의 문제점

■1. 지역통계 조직 취약	14
■2. 지역통계 기능 취약	16

V. 통계 선진국의 지역통계

■1. 일본 京都府	18
■2. 미국 켄터키 주정부	20
■3. 호주 퀸즈랜드 주정부	21
■4. 캐나다 British Columbia주정부	23
■5. 외국의 지역통계 지표 체계	24
■6. 시사점	27

VI. 지역통계인프라 강화를 위한 과제

VII. 맺는말

VIII. 참고(지역통계 작성현황)

1. 문제의 제기

□ 국가통계부실

국가 통계

▶▶ '국정 발목 잡는 실태'

“지금의 통계는 경제의 실상을 제대로 보여주지도 못하고, 시의성도 떨어져 이를 토대로 정책을 만들기가 어렵다.”

이현재 부총리 겸 재정경제부 장관이 최근 청계브리핑에서 한 말이다. 통계 부실이 국가정책의 입안에 걸림돌이 될 정도로 심각한 수준에 이르렀음을 인정한 것이다.

통계 부실은 당장 현실문제로 나타났다. 정부는 연초 ‘서비스업 활성화를 통한 40만개 일자리 창출’을 올해 경제정책의 최우선 과제로 꼽았다. 그러나 막상 정책을 만들려다 보니 통계의 벽에 부딪혔다. 가장 기본적인 자영업소의 숫자조차 파악이 안돼 있기 때문이었다. 서비스업의 업종별 업소 숫자나 고용인원에 대한 통계가 없는 것은 물론이었다. 이러니 어떤 업종을 어떤 기준으로 선정해 어떻게 지원해야 할지 감을 잡기조차 어려웠다. 어쩔 수 없이 관련 자료를 토대로 간접 통계를 만들어 쓸 수밖에 없었다. 일본의 경우 총무성 통계국은 본조사와 중간조사를 합쳐 2년6개월에 한번씩 민

[표 6] 통계작성기관별 OECD 요청통계 제공 현황(2000년 기준)

(단위 : 개, %)

업무담당기관	통 계 명	총요구 항목수	제공 항목수	제공비율 (%)
재정경제부	개발원조통계, 세입통계	99	99	100.0
교육인적자원부	교육통계	184	184	100.0
정보통신부	통신통계	15	15	100.0
관 세 청	무역통계	24	24	100.0
금융감독위원회	보험통계	48	48	100.0
과학기술부	R&D 통계	589	541	91.9
경 활 청	국제 도로사고 통계	278	221	79.5
농 립 부	중기농업전망	360	285	79.2
한 국 은 행	국제수지 외 9개 통계	1,885	1,269	67.3
보건복지부	보건통계	701	385	54.9
노 동 부	국제인구이동통계	1,793	768	42.8
통 계 청	산업 및 서비스업 구조 외 3개 통계	11,818	3,940	33.3
산업자원부	물간석유가스통계 등 7개 에너지통계, 선박통계	1,625	479	29.5
환 경 부	환경, 산림, 오염방지지출 등	1,962	475	24.2
중앙인사위원회	공공부문 임금통계	40	0	0.0
15개 기관	36개 통계	21,421	8,733	40.8

로 : 재정경제부 등 15개 통계제공기관

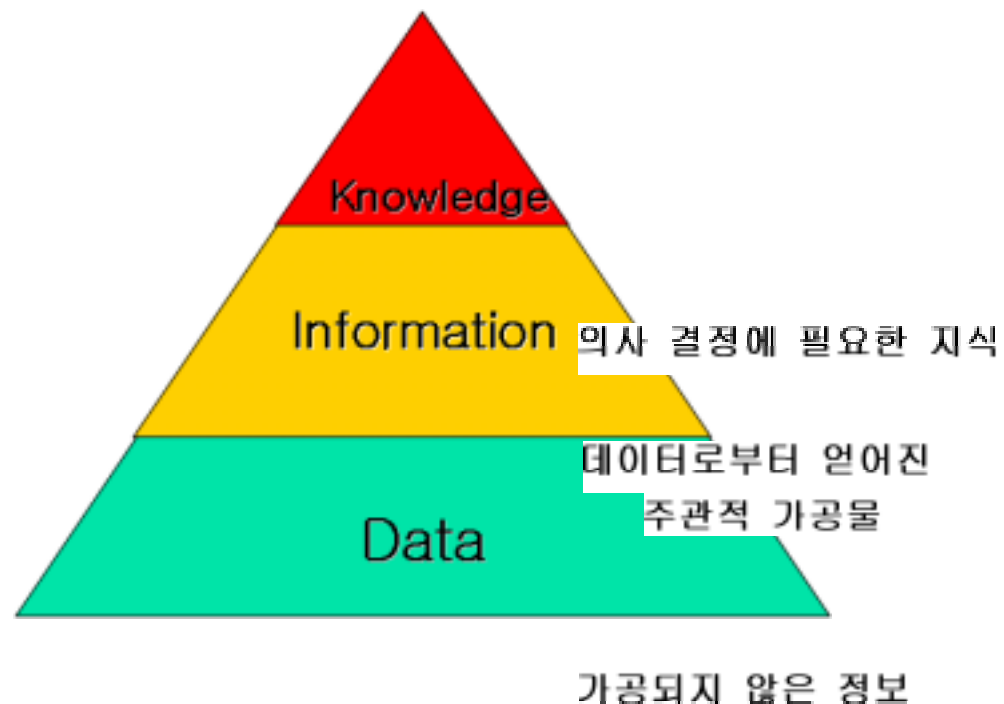
출처 : 감사원(2002), 감사 결과 처분 요구서 - 국가 통계 작성 및 관리실태

□ 지식기반사회(knowledge-based society) 또는 지식정보화사회

○ 지식이 부가가치 창출의 원동력이 되는 사회

□ 앨런 켄트로(Allen Kentro)의 “지식삼각형”(Knowledge Triangle)

○ 지식의 창출과정



- ☐ 국가통계는 국가운영의 하부구조(Soft Infra-structure)의 역할을 담당하고 있으며, 국가의 현상과 발전과정을 객관적으로 보여주는 기본정보로서 국가비전의 제시, 정책의 수립에 있어서 필수적인 기본 자료
- ☐ 정책의 기획, 집행 뿐만 아니라 평가에 이르는 모든 단계에서 통계만이 객관적 판단의 근거
- ☐ 지역통계는 전국단위의 통계와 대칭적인 의미로 국가의 단위행정 구역별로 작성 또는 생산되는 통계
- ☐ 지역통계강화의 필요성
 - 지방화시대에 있어서 지역발전의 기초정보가 되는 지역통계의 절대적 부족
 - 급증하는 지역 통계수요에 비해 지방자치단체의 통계생산

기능은 매우 취약

□ 지역통계기능 발전에 대한 두 가지 측면의 접근

- 국가통계(중앙정부통계)행정의 수단으로서의 지역통계기능 강화
- 지역통계 자체생산, 가공, 제공기능의 향상을 위한 지역통계기능 발전

□ 지자체는 어떤 통계수요를 갖고 있으며, 이에 대응하여 어떠한 통계기능을 요구하는가?

- 전국 통계의 지역별 집계 : 총사업체조사, 인구센서스, 산업센서스 등의 소지역별 집계
- 소지역통계 수요: 기존 주요 국가통계에 대응한 소지역 통계
ex) 고용, 물가, 경기, 소득, 가계통계 등의 소지역 통계
- 지자체의 특수한 통계수요 : 각 지자체의 특성에 맞는 새로운 통계의 실시

II. 통계행정의 기관

1. 통계의 종류

지역통계의 현재와 미래 6

분 류	내 용		
법률적 분 류	승인 통계	지정통계	통계작성기관이 작성하는 통계 가운데 통계청장이 지정하여 고시하는 통계
		일반통계	통계작성기관이 작성하는 통계 가운데 지정통계 이외의 통계
	기타통계		통계작성기관이 아닌 곳에서 작성하는 통계로서 통계법상의 통계에 포함되지 않음
조사방법에 의한 분류	조사통계		조사대상에 대한 실지조사를 통하여 얻어진 통계 : 전수조사와 표본조사로 구분
	보고(업무)통계		국가기관의 행정업무에 수반되어 수집된 자료로부터 작성된 통계
작성방법에 의한 분류	1차 통계		통계조사를 실시하여 그 결과에서 직접 얻어진 통계
	2차 통계 (가공통계)		1차 통계를 통하여 얻어진 자료 등을 이용하여 일정한 연산을 가하여 얻어진 통계
생산주체에 의한 분류	국가통계		정부기관이 생산하는 통계
	민간통계		민간기관이 조사·생산하는 통계

2. 국가통계 및 통계조직 현황

□ 정부승인통계 부문별 작성현황(2004년 6월 현재)

(단위: 종, %)

부 문	작 성 통 계 수		작 성 방 법 별		
	종	구성비	조사통계	보고통계	가공통계
계	464(52)	100.0(100.0)	236(42)	175(1)	53(9)
인 구	23(7)	5.0(13.5)	2(2)	17(1)	4(4)
고용·임금	25(1)	5.4(1.9)	22(1)	3(0)	0(0)
물가·가계소비[소득]	15(5)	3.2(9.6)	15(5)	0(0)	0(0)
보건·사회·복지	81(4)	17.5(7.7)	38(2)	41(0)	2(2)
환경	20(1)	4.3(1.9)	8(1)	11(0)	1(0)
농림·수산	46(8)	9.9(15.4)	27(8)	18(0)	1(0)
광공업·에너지	22(5)	4.7(9.6)	12(5)	9(0)	1(0)
건설·주택·토지	26(4)	5.6(7.7)	15(4)	10(0)	1(0)
교통·정보통신	38(1)	8.2(1.9)	14(1)	24(0)	0(0)
도소매·서비스	9(7)	1.9(13.5)	9(7)	0(0)	0(0)
경기·기업경영	63(4)	13.6(7.7)	48(2)	3(0)	12(2)
국민계정·지역계정	11(2)	2.4(3.8)	1(1)	1(0)	9(1)
재정·금융	15(0)	3.2(0.0)	3(0)	12(0)	0(0)
무역·외환·국제수지	8(0)	1.7(0.0)	4(0)	2(0)	2(0)
교육·문화·과학	38(0)	8.2(0.0)	14(0)	21(0)	3(0)
기 타	24(3)	5.2(5.8)	4(3)	3(0)	17(0)

□ 정부승인통계 생산기관별 현황(2004년 6월 현재)

● 지역통계의 현재와 미래 7

(단위: 기관 중)

	작성 기관별	작성 통계수	종 류 별		작성 방법 별		
			지정통계	일반통계	조사통계	보고통계	가공통계
계	132	464	88	376	236	175	53
○ 정부기관	60	337	74	263	148	147	42
- 중앙행정기관	28	242	58	184	112	115	15
(통 계 청)	1	52	36	16	42	1	9
(이외기관)	27	190	22	168	70	114	6
- 지방자치단체	32	95	16	79	36	32	27
(시, 도)	16	79	16	63	36	16	27
(시, 도 교육청)	16	16		16		16	
○ 지정기관	72	127	14	113	88	28	11
- 금융 기관	12	33	8	25	20	10	3
- 공사·공단	20	28	2	26	12	14	2
- 연구 기관	11	13	1	12	10	1	2
- 협회·조합	22	42	3	39	40	1	1
- 기타기관	7	11	0	11	6	2	3

□ 통계작성 기관별·기능별 통계인력 현황(2003년)

	합 계	기획·분석	지원행정	자료처리	현장조사
합 계	5,274	1,047	522	644	3,061
정부기관	4,558	725	454	421	2,958
중앙행정기관	3,522	631	366	305	2,220
통계청	2,058	296	244	156	1,362
농림부	985	120	48	65	75
노동부	106	22	8	7	69
건설교통부	39	19	10	8	2
기타	334	174	56	69	35
지방자치단체	1,036	94	88	116	738
시·도 (시·도본청)	979 (123)	67 (67)	78 (22)	96 (34)	738 -
민간지정기관	716	322	68	223	103

자료 : 통계청

III. 지역통계 현황

1. 중앙 및 지역통계 생산 현황

			2001	2002	2003	2004.6.1
중앙 통계	작성기관수		29	29	29	28
	작성통계수		228	233	242	242
	통계종류	지정통계	51	52	56	58
		일반통계	177	181	186	184
	작성방법	조사통계	107	109	111	112
		보고통계	109	111	116	115
		가공통계	12	13	15	15
지역 통계	작성기관수		38	32	32	32
	작성통계수		91	90	93	95
	통계종류	지정통계	16	16	16	16
		일반통계	75	74	77	79
	작성방법	조사통계	33	33	35	36
		보고통계	33	32	32	32
		가공통계	25	25	26	27

자 료: 통계청

2. 지역통계 행정조직 현황

중 앙	지 방
통계청(http://www.nso.go.kr)	12개 사무소, 35개 출장소
농림부 국립농산물 품질관리원 (http://www.naqs.go.kr)	9개 支院(농업통계정보과), 84개 출장소, 21개 分所
노동부 노동경제담당관실(http://www.molab.go.kr)	6개 지청, 40개사무소
보건복지부 정보화담당관실(http://www.mohw.go.kr)	보건소(통계담당), 보건지소
교육부 기획법무담당관실(http://www.moe.go.kr)	시/도 교육청
관세청 통관지원국 (http://www.customs.go.kr)	없음(일부지역만 있음)
한국은행 경제통계국 (http://www.bok.or.kr)	16개 지역본부
대한상공회의소 (http://www.korcham.net)	68개 지역 상공회의소
행정자치부 (http://www.ebang.go.kr)	- 광역자치단체(서울특별시, 6개 광역시, 9개도) - 기초자치단체(234개 시/군/구)

3. 지역통계 행정조직별 주요 기능

지방 통계활동 조직	주요 기능
통계청 소속 지방사무소	· 가구(농가 및 어가포함) 및 사업체를 대상으로 원칙적으로 현지방문을 통해 자료 수집
농림부 국립농산물 품질관리원 소속 지방사무소 농업통계정보과	· 작물생산량조사, 경지면적조사, 과수실태조사, 농업경영실태조사 등 자료수집 활동
노동부 소속 지청 (통계담당)	· 매월 노동통계조사, 임금구조조사, 노동력 수요조사, 기업체노동비용조사 등 자료수집 활동
보건소 (통계담당)	· 보건의료통계 및 보건의료 정보의 수집/관리 등
시/도 교육청	· 교육통계, 간행물 발간 조정 및 자료실 관리 등
관세청 통관지원국	· 시/도별 수출입 통계
중소기업청 소속지청	· 중소기업창업 가동률 등 중소기업 통계
한국은행 소속 지역본부	· 기업경기조사 및 소비자 전망조사, 매월 생산자 물가조사, 기업경영분석 등
지역 상공회의소	· 지역 경제동향 보고서 발간, 지역 기업 경기전망조사 실시 및 지역기업체 현황 관리 등
광역자치단체 (서울특별시, 6개 광역시, 9개 도) / 기초자치단체 (234개 시/군/구)	· 통계청 주관 대규모 통계조사 협조 (예: 5년주기 인구주택센서스, 농업센서스 및 산업센서스, 매년 광공업 통계조사 등) · 행정목적 신고자료의 관리 및 협조(주민등록 전입신고 집계결과, 호적신고 집계결과 등) · 주민등록 인구통계 공표 · 통계연보 발간 작업 등

4. 대전·충남의 지역통계

☐ 대전광역시(지정통계 1, 일반통계 5)

지역통계의 현재와 미래 10

통계명칭	통계종류	조사사항	작성주기 (공표시기)	승인일자 (승인번호)	간행물명 발간시기	담당부서 (전화번호)
주민등록인구 통계 (Resident Registration Population in Daejeon)	일반 보고	· 매년 12.31, 24:00 현재 주민 등 록상 세대수 및 성별, · 연령 별 인구수(외국인포함)	분기 (매익분기초)	92.11.13 (20602)	주민등록 인구통계 (매익년 1월)	기획관실 (042-600-3392)
대전광역시 기본통계 (Daejeon Basic Statistics)	일반 가공	· 시·도의 기본현황 및 경제, 사회, 문화, 교육, 인구, 토지 및 기후, 노동, 주택, 보건, 환경, 정 보통신, 소득, 국제통계 등 16개 부문	연 (매년12월)	93.6.14 (20603)	대전통계 연보 (매년12월)	기획관실 (042-600-2117)
대전광역시 사업체기초 통계조사 (Census on Basic Characteristics of Establishments in Daejeon)	지정 조사 (전수)	· 사업체명, 대표자명, 소재지, 조직형태, 사업체구분, 창설년월 (사업체변동사항), 사업내용, 종 사자수, 연간 총매출액, 연구조직 운영, 연구활동	연 (매년12월)	94.3.10 (20604)	사업체 기초통계 조사보고서 (매년12월)	기획관실 (042-600-2117)
대전광역시 자치구단위 지역내총생산 (GRDP of Gu in Daejeon)	일반 가공	· 지역내(자치구) 총생산, 경제활 동별 지역내(자치구) 총생산 및 요소소득 등을 생산접근방법에 의해 추계	연 (매익익년12월)	98.8.5 (20606)	대전광역시 자치구단위 지역내 총생산 (매익익년 12월)	기획관실 (042-600-2117)
대전광역시 경기종합지수 (Composite Index of Business Indicators in Daejeon)	일반 가공	· 비농가취업자수, 산업생산지 수, 생산자출하지수, 전력사용량, 수출액, 수입액, 신규차량등록대 수 등	월 (매익익월말)	00.8.16 (20607)	미발간	경제정책과 (042-600-3317)
대전광역시 도시물류현장조사 (Commodity flow survey in Daejeon)	일반 조사 (표본)	· 화물발착업체, 영업용 화물 자 동차의 운송실태, 화물의 주요 거점(역,공항, 터미널 등)의 물류 관리 현황, 취급물동량, 화물차량 본급별 분포비, 업종별 화물차량 의 통행거리 분포, 화물자동차의 출발/도착지 등)	10년 (11월)	04.3.10 (20608)	대전 광역시 도시물류 현장조사	교통국 교통정책과 (042-600-2117)

□ 충청남도(지정통계 1, 일반통계 3)

통계명칭	통계종류	조사사항	작성주기 (공표시기)	승인일자 (승인번호)	간행 물명 발간 시기	담당부서 (전화번호)
주민등록인구 통계 (Resident Registration Population in Daejeon)	일반 보고	- 매년 12.31 24:00 현재 주 민 등록상 세대수 및 성별· 연령별 인구수(외국인포함)	연 (매년1월)	92.11.13 (21302)	주민등록 인구통계 (매년 2월)	기획관실 (042-251-2115)
충청남도 기본통계 (Chungnam Basic Statistics)	일반 가공	- 시·도의 기본현황 및 경 제, 사회, 문화, 교육, 인구, 토지 및 기후, 노동, 주택, 보건, 환경, 정보통신, 소득, 국제통계 등 16개 부문	연 (매년12월)	93. 6.14 (21303)	충남통계 연보 (매년 12월)	기획관실 (042-251-2115)
충청남도 사업체기초 통계조사 (Census on Basic Characteristics of Establishments in Chungnam)	지정 조사 (전수)	- 사업체명, 대표자명, 소재 지, 조직형태, 사업체구분, 창설년월(사업체변동사항), 사업내용, 종사자수, 연간 총매출액, 도내 거주자, 관 내 거주자	연 (매년12월)	94. 3.21 (21304)	사업체 기초통계 조사보고서 (매년12월)	기획관실 (042-251-2115)
충청남도 경기종합지수 (Composite Index of Business Indicators in Chungnam)	일반 가공	- 비농가취업자수, 산업생산 지수, 생산자출하지수, 전력 사용량, 수출액, 수입액 등	월 (매약1월말)	00. 7. 5 (21305)	미발간	경제정책과 (042-220-3211)

자 료: 통계청(2004) 정부승인통계목록

□ 대전·충남지역 통계정보 제공기관 및 제공내용

2005.3.30 현재

제공기관	자료제공내용	주기	조사대상 사업체(가구)수	비고
통계청 충남통계사무소	- 산업활동동향	월별	667	
	- 고용동향	월별	3,359	
	- 소비자물가동향	월별	1,467	
	- 지역내총생산	연간		
	- 소비자전망조사	월별		
	- 인구이동통계	분기별		
	- 대형소매점 판매동향	월별	29	
	- 농어업기본통계조사 결과	연간	7,937	
	- 고령자 통계	연간		
	- 사망원인통계조사 결과	연간		
	- 출생사망통계 결과	연간		
	- 경제사회 변화상	연간		
	- 가계수지동향 (분기)	분기별		
	- 농어업법인사업체조사	연간	716	
	- 통계로본 여성의 삶	연간		
	- 청소년 통계	연간		
	- 혼인·이혼·통계	연간		
	- 이가경제조사 결과	연간	112	
	- 농가경제조사 결과	연간	380	
	- 어업기본통계조사결과	연간	920	
	- 쌀생산비조사결과	연간		

● 지역통계의 현재와 미래 13

제공기관	자료제공내용	주기	조사대상 사업체 (가구)수	비고
대전상공회의소	- 제조업체 경기전망	분기별	148	대전지역
충남북부상공회의소 (천안)	- 제조업체 경기전망	분기별	200	충남지역
한국은행 대전·충남본부	- 소비자동향조사(CSI) - 기업경기조사(BSI) - 지역경제동향 모니터링결과 - 지역경제동향 - 기업자금사정조사 - 은행 여·수신동향 - 비은행권 여·수신동향 - 이음부도동향 - 부동산시장동향	분기별 월별 분기 연간 월별 월별 월별 월별 무정기	300 193 54 193	제조122, 비제조71 기업체+유관기관 기업경기조사와 병행 시중은행
대전광역시청	- 주민등록 인구통계 - 충남통계연보 - 사업체기초통계조사보고서	1년 1년 1년		매익년 2월발행 매년 12월 매년 12월
충청남도청	- 주민등록 인구통계 - 충남통계연보 - 사업체기초통계조사보고서	1년 1년 1년		매익년 2월발행 매년 12월 매년 12월
한국무역협회 대전·충남지부	- 대전·충남 수출입동향 - 대전·충남 벤처수출동향	월별 월별	2,740 2,740	관세청 통관기준 (대전·충남 무역업체대상)
국민은행 경제연구소(서울)	- 주간아파트가격동향조사 - 전국주택가격조사(대전·충남)	주간 월별		협력 부동산업소를 통한 가격입력방식을 통한 조사
산업은행 경제연구소(서울)	- 제조업경기전망조사	분기별		대전·충남북지역 사업개황 및 자금사정

* 국민은행 및 산업은행은 자체 부설경제연구소에서 조사관리.

Ⅳ. 지역통계의 문제점

1. 지역통계 조직 취약

☐ 시도별 통계인력은 45인 정도

☐ 지방자치제 실시 이후, 시·도는 과단위의 통계조직을 폐지하고 4-5명 정도의 통계인력을 유지하고 있으며, 시·군·구는 1-3명 정도의 통계인력을 보유하고 있으나, 대부분 타 업무와 겸무

○ 읍·면·동은 통계업무를 시·군·구에 이관하여 통계인력이 전무한 실정

☐ 서울시와 東京都의 통계인력 비교(2003년)

	서울특별시	東京都
통계조직	정보화기획담당관실 통계계	총무국 통계부 4개과
통계인력	8명	158명
인 구	1,032만명	1,183만명
사업체수	633천개	772천개

통계부 4개과 - 조정과, 인구통계과, 상공통계과, 경제통계과
자료: 서울시, 일본 총무성 통계국.

☐ 충청남도와 宮城縣의 통계인력 비교

	충청남도	宮城縣
통계조직	통계계	統計課 8개 係
통계인력	4명	50명
인 구	1,919천명(2002년)	98만 1398명(2002년)

출처: 구미모토현(충청남도 자매결연) 지역진흥부 통계과 웹사이트 <http://www.pref.kumamoto.jp/construction/section/index.asp>

☐ 충청남도 통계조직 현황

시군	현원			부서명	통 계 전담여부	직렬	성별	통계경력	통계교육 훈 련
	계	정규	임시						
충남도	4	3	1	정책기획관실 통계담당	전 담	행정	남	1~3년	1개월 미만
						"	남	1년미만	없음
						"	"	"	"
						일용	여	"	"
천안	3	3	-	기획담당관실 통계담당	"	행정	남	1년미만	1개월미만
						"	여	"	없음
						기능	남	"	"
공주	3	3	-	주민생활과 통계담당	"	행정	여	1년미만	없음
						"	남	"	"
						기능	"	1~3년	"
보령	3	3	-	주민자치과 통계담당	"	행정	남	1~3년	없음
						"	여	1년미만	"
						기능	"	3~5년	"
아산	2	2	-	기획감사담당관실 법무통계담당	타업무와 겸임	행정	남	1년미만	없음
					전 담	"	여	"	없음
서산	4	3	1	주민자치과 통계담당	전 담	행정	남	1년미만	없음
					"	"	"	"	"
					"	기능	"	"	"
					타업무와 겸임	일용	여	"	"
논산	2	2	-	기획감사담당관실 법무통계담당	타업무와 겸임	행정	여	1년미만	없음
					전 담	"	"	"	"
계룡	2	2	-	기획감사실 공보통계담당	타업무와 겸임	행정	남	1~3년	6~12월
					전 담	"	여	1년미만	없음
금산	2	2	-	기획정보실 통계담당	전 담	농업	남	1년미만	없음
						기능	여	"	"
연기	2	2	-	주민자치과 사무통계담당	타업무와 겸임	행정	남	1~3년	없음
					"	"	남	"	"
부여	2	2	-	기획감사실 법무통계담당	타업무와 겸임	행정	남	1년미만	없음
					전 담	"	"	"	"
서천	3	3	-	총무과 사무담당	타업무와 겸임	행정	남	1~3년	없음
					전 담	"	"	1년미만	"
					"	기능	여	"	"
청양	2	2	-	주민봉사와 주민자치담당	타업무와 겸임	행정	남	1년미만	없음
					전 담	"	여	"	"
홍성	2	2	-	기획감사실 법무통계담당	타업무와 겸임	행정	남	1~3년	없음
					"	여	"	1년미만	"
예산	2	2	-	자치행정과 법무통계담당	타업무와 겸임	행정	남	1~3년	없음
					전 담	"	여	1년미만	"
태안	2	2	-	기획감사실 법무통계담당	타업무와 겸임	행정	남	1~3년	없음
					전 담	전산	"	1년미만	"
당진	2	2	-	기획경영실 감사법무담당	타업무와 겸임	행정	남	1년미만	없음
					전 담	기능	"	"	"

출처: 충청남도

2. 지역통계 기능 취약

- 지방자치단체 통계의 대부분이 행정통계·보고통계로 이루어져 있음
- 지방자치단체는 통계청에서 실시하는 대형통계(인구·주택센서스, 산업센서스, 광공업통계조사 등)의 조사기능을 담당
- 지자체의 통계전담인력이 태부족한 상황에서 업무를 담당함으로써, 통계조사의 관리상에 많은 허점이 노정됨
- 통계기획, 분석 전문 인력이 거의 전무함. 이에 따라 지역통계 작성 및 분석기능이 취약함.
- 일본의 경우 지자체에서 국가통계조사기능과 아울러 지역통계 작성 및 분석기능도 보유
 - 지역국민계정, 지역 IO, 지역경기지표, 지역물가통계 등 전국통계에 대응하는 다양한 지역통계를 지자체 스스로 작성
 - 이를 위하여 광역지자체(都道府縣)는 30~80여명의 통계인력과 조직을 보유하고 있으며, 기초자체(시구정촌)의 경우에도 통계전담조직과 함께 그 규모에 따라 3~10명 정도의 통계전문인력을 보유

- 충청남도 통계 업무 현황

사업명칭	조사주기 및 조사기준시점	조사시기 및 (추진기간)	주요조사 내용
인구주택 총조사	5년주기 (11월1일0시기준)	2005.11. 2010.11. (1년)	인구·가구·주택에 관한 사항(2000년 : 50개 항목)
전국 사업체 기초통계조사	1년주기 (12월31일기준)	2월 ~ 3월 (2개월)	조직형태,사업체 구분, 창설년월,사업의 종류,종사자수,연간총매출액
산업총조사	5년주기 (12월31일기준)	2004. 6. 2009. 6. (6개월)	종사자수,출하액 (매출액) 및 수입액, 제조원가,판매비와 관리비,제고액,유형 고정자산,용수량,원재료명,기술연구비, 환경오염시설 등
광업제조업 통계조사	1년주기 (12월31일 기준)	6월 (6개월)	종사자수,출하액(매출액) 및 수입액, 제조원가,판매비와 관리비, 제고액,유형 고정자산, 원재료명 등
농·림·어업 총조사	5년주기 (12월1일기준)	2005.12 (3개월)	가구에 관한 사항,경영 및 생산,시설 면적,정보화,주거환경 등에 관한 사항
주민등록 인구통계조사	6월주기 (6.31일, 12.31일)	7월, 1월 (1개월)	도내 시군,읍면별 세대 및 인구
통계연보 발간	1년주기	12월~1월 (2개월)	도정·시군정의 발자취 계량화
한국도시연감 자료 지원	1년 주기	9월 (4개월)	전국 단위 인구,면적,도시시설,건설 현황,제정,사회복지,문화 분야 등
인구동태 조사	월 별	초순 (5일)	출생·혼인·이혼에 관한 신고사항
도정주요 통계발간	"	중순 (5일)	경제,농림,복지 등 주요 도정통계
행정지도 발간	3년주기	8월 (2개월)	인구,도로,주택,상수도,기업체,도시계획 시군별 주요현황
통계DB 구축	1년주기	연중	분야별 필요사항 DB

V. 통계 선진국의 지역통계

1. 일본 京都府

☐ 조직: 총무부 통계과

☐ 인력: 56명

☐ 예산: 825,854천엔(2003년 기준)

○ 인건비(55%): 67% 를 중앙보조금으로 충당

○ 조사사업비(45%): 전액 중앙보조금으로 충당

☐ 주요업무

○ 국가의 위탁통계조사의 실시

○ 총무성 통계국 15 종

○ 문부과학성 2 종

○ 농림수산성 2 종

○ 경제산업성 5 종

○ 후생노동성 1 종

○ 단독 통계조사 실시(4 종)

○ 매월 유동인구조사

○ 매월 광공업지수 작성조사

○ 매월 도매물가통계조사

○ 상품 유통조사

○ 분석통계 및 지수작성(6 종)

○ 승인 받은 범위 내에서 市/町/村별로 상세하게 조사결과

를 분석, 이용자들에게 제공

- 중앙부처주관의 지정통계조사(사업체/기업체/통계조사 등) 결과를 자체 활용

- 자체 지역통계개발

(지역내 및 市/町/村별 총생산 및 분배계정 산업연관표, 소비자 물가지수, 산업생산지수, 인구통계, 소매업 동향, 임금/근로시간 통계, 학교통계 등)

- 통계월보, 통계연감 및 각종 통계보고서 발간

- 통계자료실 운영

□ 일본 京都府 통계과의 홈페이지



자료 : 일본 京都府 통계과 웹사이트 : <http://www.pref.kyoto.jp/index.htm>

2. 미국 켄터키 주정부

□ 조 직 : 경제개발부 연구/통계국

□ 주요업무

- 인구분야 : 군(County)별, 종족별, 연령별, 도시/농촌별 인

구, 가구현황 등

- 소득 및 빈곤분야 : 1인당 소득, 직종별/산업별 종사자의 소득, 가구소득, 지역내 총생산액, 최저임금, 소비자물가지수 등
- 고용분야 : 군(County)별 노동력 및 실업률, 농업 및 제조업 종사자수, 제조업 근로시간 및 임금, 비제조업 주당 평균임금, 직업별 취업자 수 및 임금 통계 등
- 통근/통학분야 : 통근/통학인구, 이용교통수단, 통근/통학시간 등
- 산업부문별 통계 : 사업체수, 생산액, 매출액, 금융기관수, 건축허가, 주택 판매가격 등
- 경제센서스(10년 주기) 결과
- 무역 및 외국인 투자 통계
- 범죄 통계

☐ 미국 켄터키 주정부 연구/통계국의 홈페이지



자료 : 미국 켄터키 주정부 연구/통계국 웹사이트(<http://thinkkentucky.com/kyedc/resandstat.asp>)

3. 호주 퀸즈랜드 주정부

☐ 조 직 : 호주 퀸즈랜드 주정부내 경제/통계연구실

(Office of Economic and Statistical Research)

☐ 인 력 : 100명

☐ 주요업무

○ 분야별 통계관리

- 농업, 범죄, 인구, 경제, 고용, 보건, 교육, 광업,
에너지, 지역사회, 정부, 관광, 무역

○ 단기경제지표 분석 및 공표

- 매월 소매업 판매액, 매월 건축허가, 분기별 소비자물가지수, 분기별 경제계정, 노동력 현황, 분기별 인구동향 등

□ 호주 퀸즈랜드 주정부 경제/통계연구실의 홈페이지



자료 : 호주 퀸즈랜드 주정부 경제/통계 연구실 웹 사이트: <http://www.oesr.qld.gov.au>

4. 캐나다 British Columbia 주정부

- 조직 : 캐나다 British Columbia 주정부의 Ministry of Management Services의 산하 소속기관으로 통계부서가 있음
- 인력 : 31명(Director 1명, Senior Manager 4명, 통계분석요원

15명, 사무원 및 보조원 7명, 조사원 4명)

□ 주요업무

- 주정부에 시의성 있고 신뢰성이 높은 통계정보를 제공
- 지역주민의 경제, 사회, 인구문제 등에 대한 분석 수행
- 주정부 및 타 주정부간의 통계관련업무 조정
- 주정부의 인구추계 및 인구분석기법의 개발
- GRDP 분기별 추정 및 분석
- 관광 및 첨단기술 같은 주정부내 특별산업 분야의 통계개발과 분석
- 주정부내의 노동시장, 대외무역, 제조업 및 기타 통계의 분석
- 행정자료를 이용한 통계생산 연구 등

□ 캐나다 British Columbia 주정부 통계부서의 홈페이지



자료 : 캐나다 British Columbia 주정부 통계부서 웹 사이트 : <http://www.bestats.gov.bc.ca>

5. 외국의 지역통계 지표 체계

5.1. 미국 미네소타주 Twin Cities의 지표 체계

분 야	지 표
삶의 질	<ul style="list-style-type: none"> - 범죄발생율 - 편의시설(쇼핑센터, 학교 등) 수 - 대중교통시설 및 편의시설에의 접근도
소득 및 지출	<ul style="list-style-type: none"> - 개인소득·소득분포 - 빈곤인구비율 - 소비자물가지수 - 주택구입 및 임차 가격 - 자기집 거주 비율 - 적령아동인구대비 학교 재학생 비율
경제활동	<ul style="list-style-type: none"> - 경제활동인구 및 실업 - 산업별(의료업, 출판산업, 금융업, 부품소재산업 등) 종사자 수 - 지역에서의 수출액 - 지역내 생산액
경쟁력	<ul style="list-style-type: none"> - 학력별 인구 - 수학·과학 과목 학업성취도 수준 - 직업별 인구 - 특허건수 - R&D 투자 지출액 - 벤처기업에의 창업자금 투자액
인 구	<ul style="list-style-type: none"> - 인구증가율(출생, 사망, 전입, 전출자 수) - 인구밀집도
재 정	<ul style="list-style-type: none"> - 재정투자에 대한 통계
환 경	<ul style="list-style-type: none"> - 수질오염방지를 위한 지출액
교 통	<ul style="list-style-type: none"> - 대중교통(버스, 지하철, 항공) 이용 현황 통계
관 광	<ul style="list-style-type: none"> - 공원방문객통계 및 공원유지비용에 관한 통계

자료: Regional Indicators <http://www.metrocouncil.org/metroarea/indicators2000.pdf>

5.2. 캐나다 밴쿠버광역시 및 British Columbia 주에서의 지표체계

자료작성 주기	지 표	자료출처
월별 통계	경제활동인구 및 실업 월별동향	캐나다 통계청
	소매업 판매액 월별동향	캐나다 통계청
	소비자물가지수	캐나다 통계청
	제조업 출하지수	
	기업체 생멸(창업 및 도산) 통계	
	주택(단독, 아파트, 연립주택 등) 가격지수	
	용도별(주거용, 공장용, 상업용), 건축허가(금액기준)	주 정부
	단독주택 및 아파트 착공건수	CMHC
	대중교통 이용자수 동향	Translink
	자동차 등록대수 동향	ICBC
	생계비지원 수당 수급자 비율 (0-64세 인구 대비)	주 정부
	실업수당 수급자 비율 (19-64세 인구 대비)	
분기별 통계	호텔업 매출액	주 정부
연간 이상 통계	연령별 추계인구	주 정부
	산업 중분류 및 세분류별 사업체수, 출하액, 종사자 수, 임금지급액 통계	주 정부

자료 : 1) BC Stats, Quarterly Regional Statistics, <http://www.bcestats.gov.bc.ca>.

2) Greater Vancouver Regional District, Regional Development Indicators, <http://www.gvrd.bc.ca/growth/keyfacts.htm>.

5.3. 영국 통계청 지역통계(Neighbourhood) DB 수록 자료

분 야	수록자료 내용
2001년 센서스	영국 통계청 주관으로 실시한 2001년 센서스 결과를 기초로 지역별로 작성 가능한 모든 통계를 수록
범죄발생통계	"경찰청"으로부터 자료를 협조 받아 수록
국민연금, 자녀수당, 생계비 보조수당, 장애인 수당 및 실업보험수당 청구건수	"노동·사회보험부"로부터 자료를 협조 받아 수록
지역별 소득	지역 추정기법을 이용한 소득 추정치를 수록

자료 : <http://neighbourhood.statistics.gov.uk>.

5.4. 영국 스코트랜드 정부 통계DB 수록 자료

통 계	자 료 출 처
연령별인구	
학력별 인구	
경제활동인구 및 비경제활동인구	영국통계청의 노동력조사 결과
근로형태별(FT 및 파트타임) 취업자	
종사상 지위별(자영업자 및 종사원) 취업자	
산업별 취업자수	영국 통계청의 Annual Employment Survey 결과
성별, 연령별, 실직기간별 실업자수(실업수당 청구 기준)	
규모별(중소기업 및 대기업) 기업체수, 종사자수 및 매출액	영국통계청 운영 기업체모집단 DB 및 Annual Business Inquiry 결과
주당 임금(매년 4월 기준)	영국통계청의 New Earnings Survey 결과
구인자수(직업알선센터 등록 기준)	
제조업 매출액, 부가가치액, 임금지불액 및 종사자수	영국통계청의 Annual Business Inquiry 결과

자료 : Scottish Executive, Scottish Economic Statistics, 2001.

5.5 에스토니아의 지역발전 DB 수록 자료

분 야	통 계
인 구	성 및 연령별 인구/ 출생/ 사망, 전입, 전출자 수 외국인 수/ 가구 수
고 용	성 및 연령별 경제활동인구/ 산업별 취업인구 민간 및 공공부문별 취업인구 지역 밖에서의 통근인구 비율 실업자 및 장기실업자 수
소 득	주민 임금 및 소득 통계 10분위별 소득분포 현황/ 빈곤인구 수 생계보조수당 수급자 수 및 금액 통계 주민 총지출액 및 음식비 지출 비중
경 제	산업별 기업체 수 및 종사자 수 기업체 생멸(창업 및 도산) 통계 지역내 총생산액 지역내 수출액 농업 법인기업 수 외국인 투자기업 수
편익시설 (GIS 통계정보)	각급 학교, 의료시설, 우체국 및 도서관 위치 정보 기초지역단위별 학생 수 버스 노선 및 버스 정류장 위치 정보 철도 노선 및 철도역사 위치 정보
지방 재정	세원별 세입 및 비목별 세출 현황

자료 : Proposals Regarding the Indicators that should be included in the Regional Development Database, <http://www.stat.vil.ee/era/kliimask/ettepaneki.htm>

6. 시사점

□ 외국에서는 다음과 같은 통계가 많이 강조되고 있음

○ 삶의 질에 대한 통계

- 범죄발생률, 대중교통수단의 이용률 통계 등

○ 주민소득에 대한 통계

- 주민소득, 임금, 국민연금·실업보험·생계비 보조수당 수급자 통계, 빈곤인구비율 통계 등

○ 경제활동에 대한 통계

- 실업률, 지역내 총생산, 지역내 수출 통계 등

○ 기업활동에 대한 통계

- 기업체 현황(규모, 종사자수, 매출액, 기업체명부 등), 기업체 생멸(창업 및 도산)통계 등
- 인구주택센서스 결과 및 행정자료의 충분한 이용

Ⅵ. 지역통계인프라 강화를 위한 과제

□ 지역통계인프라 강화를 위해서 가장 중요한 것은 먼저 지역통계기능을

어떻게 설정할 것인가에 대한 합의 도출

- 그런 연후에 합의된 지역통계기능이 제대로 작동할 수 있도록 조직과 인력을 갖추는 것이 필요

□ 지역통계기능 점검에 있어서 고려하여야 할 사항

- 필요한 통계항목의 유무의 문제
- 작성되고 있는 통계의 품질의 문제(정확성, 시의성, 관련성, 접근성, 일관성 등)⇒작성체계의 개선

□ 지역통계기능의 제고

- 국가통계의 조사기능 강화
- 지역통계기능(지역통계의 작성 및 분석, 지역통계센터의 기능)의 향상

□ 전국통계의 지역별 집계: 지자체에서 지역통계의 부족을 호소하고 있으나, 지자체가 원하는 통계가 이미 작성되고 있음에도 불구하고 지자체의 통계에 대한 이해 및 지식부족으로 그 정보를 제대로 파악하지 못하고 있기 때문에 비롯되는 경우가 적지 않음.

- 지역통계의 공급에도 불구하고 이에 대한 정보부족
- 소지역별 집계가 이루어지지 않아 겪게 되는 통계부족: 이러한 유형의 통계는 통계청 등 통계생산기관과 협조하여 즉시 개선이 가능할 것임.

- 지자체와 통계청이 협의체를 구성하여 필요 통계 작성
 - 센서스 성격의 통계가 대부분 이 유형에 해당함.
- 지역 혹은 소지역통계 부족분야: 전국 혹은 광역지자체 수준에서의 통계는 작성되고 있으나 소지역통계가 제공되지 못하는 통계
- 표본조사 성격의 통계가 이에 해당하며, 표본이 전국 혹은 시도 통계를 파악하기 위해 설계되어 있으므로, 지역통계(시도 혹은 소지역) 산출이 어려운 경우 ⇒ 소지역 통계추정기법 활용
 - 지역통계수요를 구체적으로 파악하여 대응책 강구
 - 조사를 통한 방법
 - 전국 통계의 가공을 통한 방법

Ⅶ. 맺는 말

- 지자체의 통계에 대한 무관심 및 지역통계조직, 인력의 축소 : 통계의 중요성을 주장하면서 왜 지자체는 통계기구, 인력을 축소해왔는가?

- 통계에 대한 무관심 및 무지
 - 타 행정에 비해 우선순위 낮다고 인식된 데서 비롯.
-
- 지금까지 지자체는 사실상 통계기능을 보유하지 못하였음(단지 중앙통계기관의 국가통계작성의 조사부분을 위임받았을 뿐임).
 - 이러한 관점에서 지역통계기능 강화를 위해서는 지자체에 요구되는 통계기능을 부여하는 일이 선행되어야 함.
 - 이러한 변화과정에서 통계의 기획, 분석, 관리기능의 강화는 매우 중요

Ⅷ. 참고 - 지역통계 작성 현황

- 시·군·구별 지역통계 작성 현황 (부록 1)
 - 현재 읍·면·동 또는 시·군·구별로 작성될 수 있는 통계자료는 인구주택 센서스 등 대규모 전수조사와 행정보고

자료로부터 파악가능

- 각종 시설(백화점, 금융기관별 점포, 식품접객업소, 체육시설, 문화공간, 사설학원, 관광사업체, 사회복지시설, 보육시설, 오염물질 배출시설 등)에 대한 통계는 단순한 수 자료만 가능

⇒ 속성별(규모, 매출액 등) 자료는 보여주지 못하고 있음

- 시·군·구별로 사업체기준 노동관련 통계(임금, 근로시간, 비정규직 등 근로실태, 인력부족률, 노동동향 전망 등)는 전무한 실정

□ 시·도별 지역통계 작성현황 (부록 2)

- 시·군·구보다 고용동향, 산업생산동향, 대형할인점 및 백화점 매출동향, 주택건설실적동향 등 동향지표자료가 많음
- 일부 통계의 경우 시·군·구별로 작성이 가능하나, 시·도단위로 공표하고 있음

- 고용보험, 국민건강보험 및 국민연금 자료 등이 시·군·구별로 통계가 작성될 수 있도록 노력 필요

□ 현재 전국단위로만 작성되고 있으나 지역통계로 개발이 필요한 통계 (부록 3)

- 지역주민의 생활의 질을 나타내주는 통계 : 가계의 소득 및 지출을 보여주는 가계조사, 비정규직 근로자의 근로실태를 보여주는 사업체근로실태조사, 범죄발생 통계, 국민여행실태조사 등
⇒ 시·군·구별 주민소득통계, 고용관련통계, 범죄발생률, 인구동태관련 통계 개발 필요
- 지역주민의 질병상태를 보여 주는 통계 : 사망원인통계, 국민건강 및 영양조사, 환자조사 등
⇒ 시·군·구별로 주민의 건강상태(사망률, 사망원인, 질병 이환율 등)를 보여주는 통계 개발 필요
- 기초적인 경제흐름을 보여주는 산업연관표와 자금순환 통계
⇒ 시·도 단위로 확장 필요
- 도·소매업 판매액지수나 서비스업 활동지수 : 부동산, 임대, 정보처리, 연구개발, 비즈니스 서비스, 보건, 오락, 물류, 관광 등
⇒ 시·군·구별로 연간 동향자료를 작성하는 것도 바람직

부록 1. 시·군·구별 지역통계 작성 현황

통계명칭	주기	주요 내용
(통계청) - 인구주택센서스 - 농림어업센서스 - 산업센서스 - 도·소매업 및 서비스업 센서스 - 사업체기초통계조사 - 광업·제조업 통계조사 - 농업기본통계조사 - 인구이동통계 - 인구동태통계 - 소비자물가지수	5년 5년 5년 5년 1년 1년 1년 분기 1년 매월	- 전수조사항목과 표본조사항목으로 나뉘어 검. - 전제가구 중 농림어업가구가 8%정도를 차지. - 산업센서스가 실시되는 연도에는 광업·제조업통계조사는 미 실시. - 연간 사업체기초통계조사시 통합하여 실시. - 매년 실시되는 센서스로, 조사항목은 단순 - 5인 이상 사업체 전수조사. 통계청에서는 시·도로, 각 시·도에서는 시·군·구별로 통계작성 - 농가 및 농가인구수에 한정 - 주민등록에 의한 인구이동 - 호적법에 의한 출생, 사망, 혼인, 이혼 통계 - 36개 도시에 한정.
(지방자치단체) - 주민등록인구통계 - 시군구별 GRDP - 주민 생활수준 및 의식 조사	1년 1년 1~5년	- 주민등록 기준 성·연령별 인구 - 6개 광역자치단체(대구, 대전, 경기, 강원, 경북, 경남) 작성 - 7개 광역자치단체(부산, 인천, 광주, 울산, 경기, 경북, 경남) 및 4개 기초자치단체(종로구, 송파구, 수원시 및 부천시) 조사 실시
(시도 교육청) - 교육통계 - 사설학원 현황	1년 1년	- 각급 학교별(유치원, 초등학교, 중학교, 고등학교) 학생수, 교원수, 교실수 등 - 전공별 학원수, 남녀별 수강자수, 강사수 등
(건설교통부) - 토지거래통계 - 건축허가 - 미분양 주택 현황보고 - 자동차 등록현황	매월 매월 매월 매월	- 지목별(전,답,임야 등) 및 용도지역별(주거 지역, 상업지역 등) 토지거래 현황 - 용도별(주거용, 상업용 등) 동수 및 연면적 - 분양이 안된 주택 현황 - 승용차, 화물차 등록 현황
(국민은행) - 주택가격 동향조사		- 139개 시·군·구 지역의 아파트 가격조사 등
(한국토지공사) - 지가변동률조사	분기	- 45,000 표본필지 조사 (모집단 : 2,700여만 필지)

통계명칭	주기	주요 내용
(행정자치부) - 지방재정통계 - 지적통계 - 범죄발생 및 검거 - 화재발생	1년 1년 1년 1년	- 지방세, 재정자립도 등 행정자치부의 지방 재정공개시스템(http://lofin.mogaha.go.kr)에 수록 - 지목별 토지사용목적 또는 용도별 현황 - 경찰서별 범죄유형별 발생 및 검거 건수 - 소방서별 발생원인별 건수, 피해액 등
(문화관광부) - 관광사업제 등록현황 - 관광지 방문객 보고통계 - 체육시설 수 - 문화공간 수	1년 매월 1년 1년	- 여행업, 관광숙박업, 관광객이용시설업, 국제회의 용역업 및 관광편의시설업제 수 - 내·외국인 방문객 수 - 수영장, 볼링장, 테니스장, 골프연습장, 당구장, 에어로빅장 수 - 공연장, 영화관, 미술관, 화랑, 복지회관, 청소년회관, 문화원 수
(보건복지부) - 의료기관실태보고 - 국민연금 가입자 현황 - 국민기초생활보장 수급자 - 장애인 등록 현황 - 사회복지시설 현황 - 보육시설 현황 - 공중위생업소 현황 (허가기준)	1년 1년 1년 1년 1년 1년 분기	- 의료기관수, 의료기관 종사인력 등 - 사업장, 지역, 임의 가입자 수 등 그러나 공식 통계작성승인이 되어 있지 않으며, 인터넷에 전국자료만 게재 - 수급 가구 및 인원 현황 - 지체, 시각, 정신장애자 등 현황 - 유형별(아동, 노인, 장애인, 여성, 정신질환자, 부랑인 등) 복지시설수, 수용인원 및 종사자수 - 소유주체별(국공립, 민간, 직장 및 가정) 보육시설 현황 - 숙박업, 목욕장, 이용업, 미용업, 세탁업소 수 (통계작성 및 공표는 1년 주기)
(식품의약품안전청) - 식품접객업제 현황	분기	- 음식점, 단란주점, 유흥주점 수 (통계작성 및 공표는 1년 주기)
(환경부) - 오염물질 배출시설 수 - 생활폐기물 매립지 현황	1년 1년	- 대기오염 및 폐수 배출시설 수 - 매립지면적, 총매립용량, 기매립용량 등
(기타) - 금융기관 점포현황 - 시장 분포현황	1년 1년	- 금융기관별 점포 수 - 재래시장, 백화점, 쇼핑센터 수

자료: 1) 통계청, 정부승인통계목록, 2004. 4.
 2) 통계청, 한국통계조사현황 (상·하 권), 2004. 9.
 3) 통계청, 2003 시·군·구 주요통계, 2004. 5.

부록 2. 시·도별 통계 작성 현황


통계명칭	주기	주요 내용
(통계청) - 경제활동인구통계 - 산업 생산·출하·재고 지수 - 도소매업 동태조사(대형할인점 및 백화점) - 운수업 통계조사 - 서비스업 통계조사 - 도소매업 통계조사 - 어업기본통계조사 - 건설업통계조사	매월 매월 매월 1년 1년 1년 1년 1년	- 고용 및 실업률 현황. - 광업·제조업 생산·출하·재고 지수 - 지역별로 공표 곤란한 경우가 발생 - 기업체 기준으로 일반사항과 결산사항으로 구분되어 조사 - 연간 표본조사 - 연간 표본조사 (현재 29,000개) - 연간 표본조사 - 연간 표본조사(공사지역별 실적만 시·도로 공표)
(노동부) - 매월노동통계 특별조사	1년	- 5인 이상 9,600개 사업체를 대상으로 임금, 근로시간 및 노동이동 파악
(건설교통부) - 건축물착공통계 - 건축물 통계 - 주택건설실적 통계	매월 3년 매월	- 용도별 착공동수 및 면적통계 일부 시도에서는 시군구별로 작성·공표 - 건축물대장에 등재되어 있는 현황보고통계 - 일부 시도에서는 시군구별로 작성·공표
(산업인력공단 중앙고용정보원) - 고용보험통계	매월	- 고용보험 가입자 및 신청자 수
(농림부) - 작물통계조사	1년	- 24,250 표본포구(논벼 9,000개, 밭보리 800개 등)
(산업자원부) - 에너지 총조사	3년	- 명칭은 총조사나 표본조사(23,000개)임
(국세청) - 국세통계	1년	- 납세인원 및 국세 장수 현황 자료 등
(대검찰청) - 범죄분석통계	1년	- 지방검찰청별로 범죄발생 및 검거 현황 등
(소방방재청) - 119 구조활동 실적보고	매월	- 사고종류별 및 사고발생지별 구조인원 등
(국민건강보험공단) - 건강보험통계	1년	- 국민건강보험가입자 대상
(한국무역협회) - SITC에 의한 수출입통계	매월	- 시·도별로 공표하고 있으나, 우편번호별로 집계가능.
(한국관광호텔협회) - 호텔이용객 동태보고	1년	- 전국 3급 이상의 관광호텔 등(여관 제외)

부록 3. 전국단위로 작성되고 있는 통계 현황

통계 명칭	주기	주요 내용
(통계청) - 가계조사 - 사망원인통계 - 소비자전망조사 (CSI) - 도소매업 판매액 지수 - 서비스업활동지수 - 생활시간조사 - 건설수주동향	분기 1년 매월 매월 매월 5년 매월	- 가구 소득 및 지출에 관한 사항 - 사망신고서 및 사망진단서를 기초로 작성 - 전국단위로 대표성이 있도록 표본설계 - 전국단위로 대표성이 있도록 표본설계 - 전국단위로 대표성이 있도록 표본설계 - 대분류의 경우는 시·도별로 작성·공표 - 현재 자료의 대표도가 54% 수준
(노동부) - 노동력수요 동향조사 - 사업체 근로실태조사	1년 1년	- 산업별·직종별 현원 및 부족인원(5인이상 사업체 대상) - 정규직 및 비정규직 근로자의 근로시간 및 임금실태
(보건복지부) - 환자조사 - 국민건강 및 영양조사	3년 3년	- 12,000 표본가구를 대상으로 조사 - 7,900개 표본의료기관을 대상으로 조사
(한국은행) - 산업연관표 - 자금순환통계	5년 분기	- 생산유발계수 등 작성 - 경제주체별 금융자산 등 작성
(산업인력공단 중앙고용정보원) - 산업·직업별 고용구조조사	1년	- 가구대상조사
(산업자원부) - 부품소재산업 동향	매월	- 2,500개 사업체 조사
(중소기업청) - 중소기업실태조사 - 중소기업인력실태조사 - 상가건물임대차조사	1년 1년 1년	- 5인 이상 300인미만 중소기업 4,000개 조사 - 현원 및 부족인원 등, 노동부의 노동력수요 동향조사와 조사내용이 유사 - 상가 임차보증금 및 월 임대료 등
(한국관광공사) - 국민여행실태조사	2년	- 13세 이상 2,000명 조사
(한국정보통신산업협회) - 정보통신산업조사	1년	- 종사자수, 생산액, 매출액, 수출입액 등



MEMO





MEMO

