

제2주 제

청양군 농업의 실태와 발전방안

조 상 원

(충남농업테크노파크)

청양군 농업의 실태와 발전방안

- 농산업의 추이변화와 향후 전망 -

조 상 원
충남농업테크노파크

목 차

- I 농산업관련 인식의 변화
- II 전국대비 청양농업의 현실 및 추이
- III 청양군 농산업의 발전방향 및 컨셉
- IV 지역농산업의 특성화 방향 제시

1. 농산업관련 인식의 변화

1. 대외환경 변화



1. 농산업관련 인식의 변화

2. 농산업패러다임 변화

■ 농산업 관련정책의 개념 변화

농업	→	농업, 식품, 농촌
전체농가 공평지원	→	농가유형별 정책 차별화
생산기반 등 SOC	→	소득, 복지, 지역개발
가격지지	→	소득보전
생산중심	→	소비자 안전, 품질 중심
농업생산공간	→	정주, 생산, 휴양공간

II. 전국대비 청양농업의 현실 및 추이

1. 분석의 기본컨셉

주
요
컨
셉

1. 지역농산업의 지산지소적 발전방안
2. 지역농산업과 전국의 경향 차이 분석
3. 지역농업정책의 방향 모색

2. 분석의 기본방향

기
본
방
향

1. 지역소득작목 중심 품목별 현황 인식
2. 지속적 농업생산을 위한 지역농산업 구조 개편
3. 지역농산물의 시장확대 및 고급화 방향 모색
4. 읍면별 중심적 농산물 분포 파악

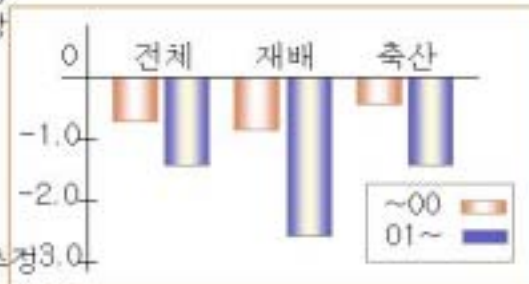
II. 전국대비 청양농업의 현실 및 추이

4. 농산업 변화경향

1) 농가경제

① 농업부분 지속적 마이너스 성장(2000년 이후 연평균 -1.9% 감소)

- 재배부문 평균 -2.7% 성장
- 축산부문 평균 -1.6% 성장



② 2006~2015년 농업생산력추경3.0

- 재배부문 -1.4% 성장
- 원예부문 1.2% 성장
- 축산부문 -2.1% 성장

II. 전국대비 청양농업의 현실 및 추이

4. 농산업 변화경향

2) 품목별 경향분석(전국)

가) 양념채소류

생
추
산
세

- 고추 및 마늘 : 96년 이후 감소
- 쪽파 및 대파 : 2000년 이후 점증추세

소
예
비
측

- 고추 및 마늘 : 1인 소비량 감소(-0.6%)
- 파(양·쪽·대파) : 사회수요증가 (0.4%)



생
산
지

- 95~05 : 연평균 -0.8%
- 06~15 : 연평균 -1.3%

소
비
지

- 06~15 : 연평균 -1.3%
- 06~15 : 연평균 0.9%

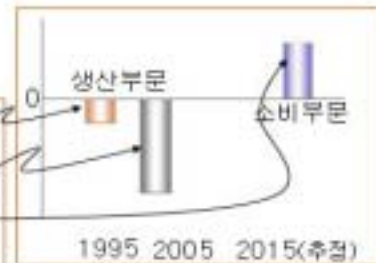
II. 전국대비 청양농업의 현실 및 추이

4. 농산업 변화경향

2) 품목별 경향분석

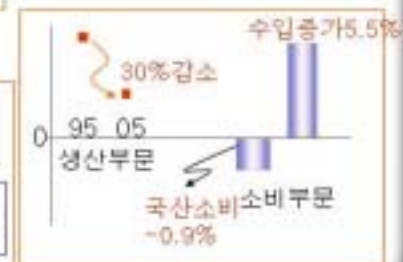
나) 과채류

생 추 산 세	<ul style="list-style-type: none"> 재배 및 성숙면적 : 연평균 -1.2% 감소 생산 및 출하가격 : 전체평균 7%대 하락
소 예 비 측	<ul style="list-style-type: none"> 토마토 중심으로 매년 3%대 성장세 딸기, 오이, 호박, 수박 등 안정적 성장세



다) 엽근채류

생 추 산 세	<ul style="list-style-type: none"> 95년 대비 재배면적 30% 이상 감소 90년 이후 연평균 -0.4% 지속적 감소
소 예 비 측	<ul style="list-style-type: none"> 수입산 증가 의한 국산소비 감소(-0.9%) 전체소비량 중 수입산 비중 증가(5.5%)



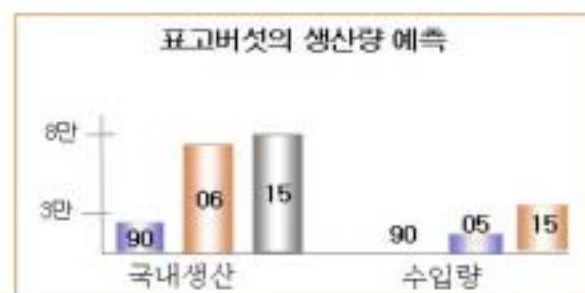
II. 전국대비 청양농업의 현실 및 추이

4. 농산업 변화경향

2) 품목별 경향분석

라) 임산물

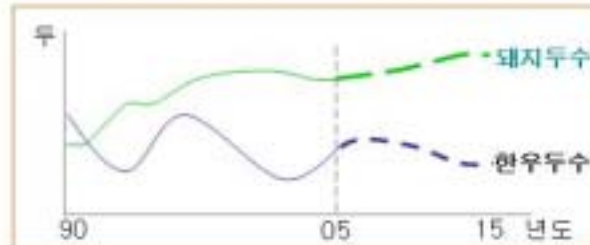
생 추 산 세	<ul style="list-style-type: none"> 밤 생산은 7만톤 대의 약보합 표고는 생산증대, 수입산 경쟁 본격화
소 예 비 측	<ul style="list-style-type: none"> 15년-04년 대비 18.5% 순소비 감소 표고 소비증가폭 제고 (평균 17.2%↑)



II. 전국대비 청양농업의 현실 및 추이

4. 농산업 변화경향

2) 품목별 경향분석



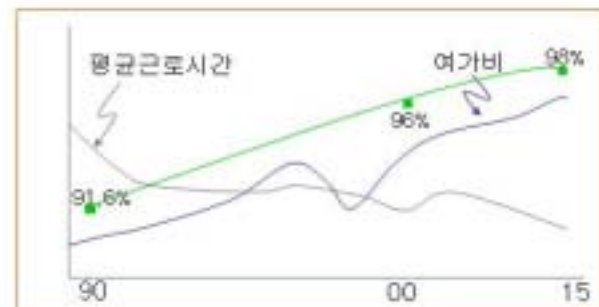
마) 축산물

생 축 산 세	<ul style="list-style-type: none"> • 97년 대비 2004년 실적 57% 증가 • 농업생산액 중 축산부문 최고(30%) • 돼지 34%, 한육우 27% 점유
소 매 비 측	<ul style="list-style-type: none"> • 01년기점 생산비보다 산지가격 높게 형성 • 07년이후 수입산 영향 가격 큰 폭 하락 • 08~15년 한우값은 370만원대 보합세

II. 전국대비 청양농업의 현실 및 추이

4. 농산업 변화경향

2) 품목별 경향분석



바) 농촌관광

현 후 재 세	<ul style="list-style-type: none"> • 노동 단축 → 여가 증가(5節2村) • 여가비 증가(연평균 도시 5%, 농촌 0.8% 증가) • 웰빙트렌드의 일반화에 따른 여가비용 급증
미 예 래 측	<ul style="list-style-type: none"> • 도시민의 농촌지향 수요 증대(→15년 연평균 1.7% 증) • 마을단위 농촌관광 비중 급증(연평균 4.2% 증-2014) • 농촌관광 경향 전환(연고지방문→체재형주말관광형)

II. 전국대비 청양농업의 현실 및 추이

4. 농산업 변화경향

3) 소비자 경향분석(전국)

현 추세	<ul style="list-style-type: none"> 양보다 질에 대한 관심 물가의 안정적 추세, 거시경제지표의 양호 안전성과 기능성에 대한 관심 고조
미래 예측	<ul style="list-style-type: none"> 경제성장률 06년 5.0%, 07-15년 4.3% 성장가능 농산식품산업 성장률 06년 7.2% 07-15년 10% 이상 자연 및 기능성 건강식품 등 틈새시장 경쟁 일반화



II. 전국대비 청양농업의 현실 및 추이

4. 농산업 변화경향

4) 청양군 농업현황 가) 농가비율 및 인구

- 노령화의 급진전
- 경제활동인구 급감



청양군 인구 및 세대수의 연평균 증감율

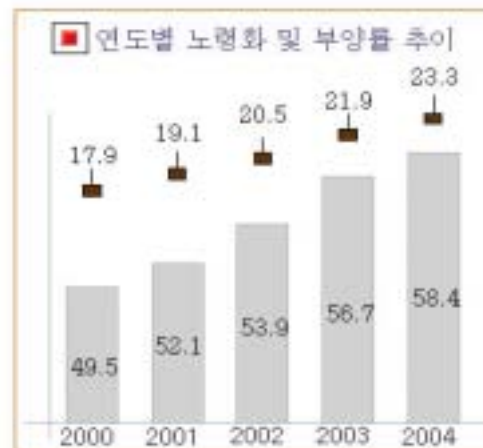
	80-03	80-89	90-03
세대수	-0.21	-0.61	0.15
인구수	-2.75	-2.93	-2.38
남	-2.78	-3.10	-2.64
녀	-2.73	-2.76	-2.52
농가호수	-1.93		
농업인구	-4.86		

II. 전국대비 청양농업의 현실 및 추이

4. 농산업 변화경향

4) 청양군 농업현황

나) 연령대별 인구변화

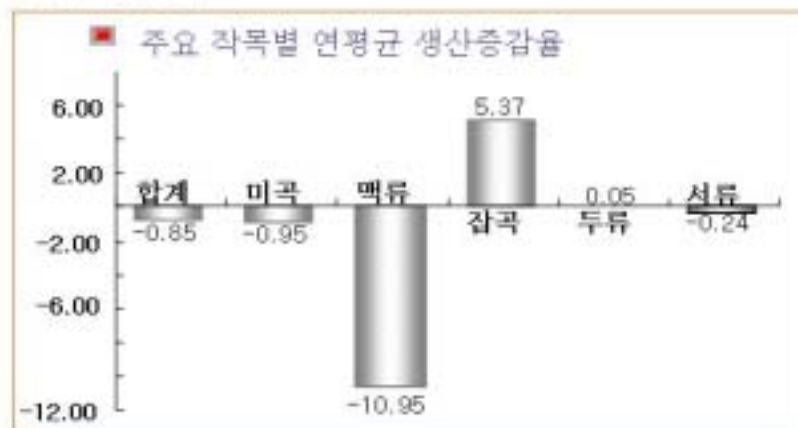


II. 전국대비 청양농업의 현실 및 추이

4. 농산업 변화경향

4) 청양군 농업현황

다) 작목별 생산증감

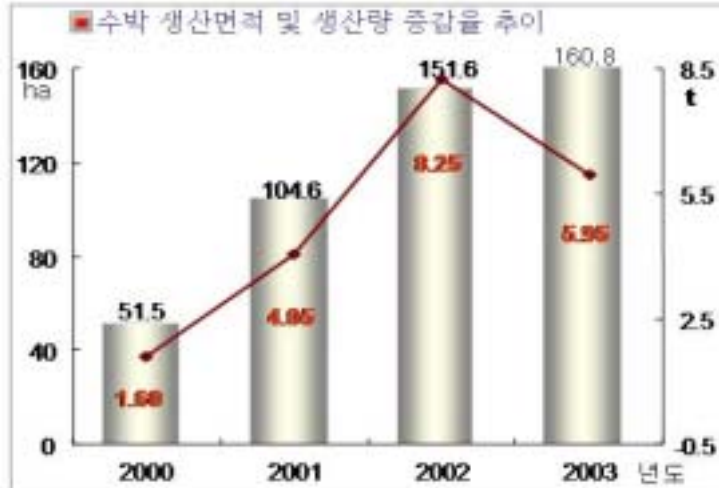


II. 전국대비 청양농업의 현실 및 추이

4. 농산업 변화경향

4) 청양군 농업현황

라) 과채류



II. 전국대비 청양농업의 현실 및 추이

4. 농산업 변화경향

4) 청양군 농업현황

라) 과채류

■ 읍면별 수박생산량 변화 추이(2000~2003년)



II. 전국대비 청양농업의 현실 및 추이

4. 농산업 변화경향

4) 청양군 농업현황

라) 과채류 ■ 읍면별 토마토 생산량 변화 추이



II. 전국대비 청양농업의 현실 및 추이

4. 농산업 변화경향

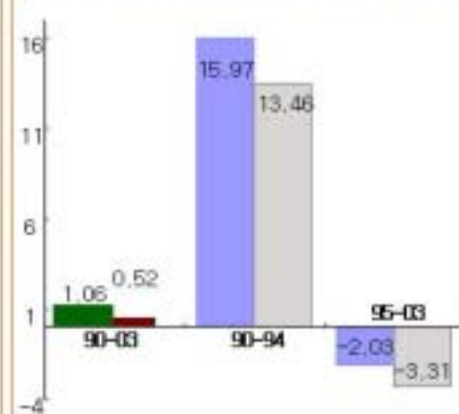
4) 청양군 농업현황

마) 특용작물

■ 읍면별 구기자 생산량 점유율



■ 구기자 생산면적 및 량 증감률 추이



II. 전국대비 청양농업의 현실 및 추이

4. 농산업 변화경향

4) 청양군 농업현황

마) 특용작물

- 수급시장 협소

- 가격경쟁력 약화

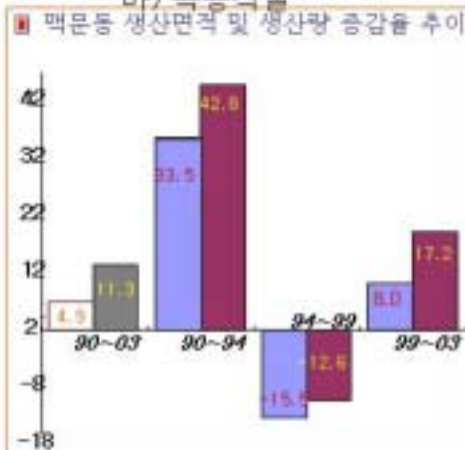


II. 전국대비 청양농업의 현실 및 추이

4. 농산업 변화경향

4) 청양군 농업현황

마) 특용작물



II. 전국대비 청양농업의 현실 및 추이

4. 농산업 변화경향

4) 청양군 농업현황

마) 특용작물

- 수급시장 협소
- 지역입지계수 최고수준



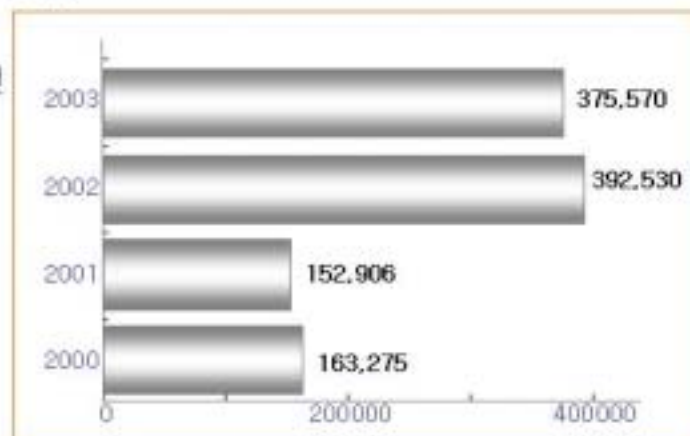
II. 전국대비 청양농업의 현실 및 추이

4. 농산업 변화경향

4) 청양군 농업현황

바) 임산물

- 표고버섯



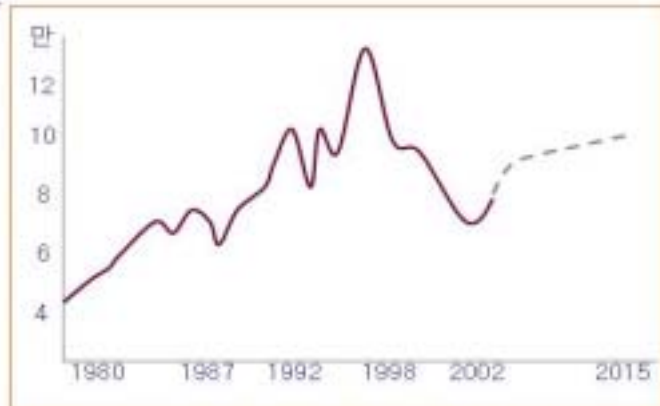
- 7,8,9월 출하에 맞춘 생산체계 및 기술로 하절기 점유율 전국 최고

II. 전국대비 청양농업의 현실 및 추이

4. 농산업 변화경향

4) 청양군 농업현황

바) 임산물 - 밤



- 신규조림의 확대에 따른 장기적 생산가능영역 확보

II. 전국대비 청양농업의 현실 및 추이

4. 농산업 변화경향

4) 청양군 농업현황

사) 축산물 - 한우(a)



- 10년간 총사육두수 48.7% 감소
- 가구당 사육두수 평균수준 이하

II. 전국대비 청양농업의 현실 및 추이

4. 농산업 변화경향

4) 청양군 농업현황
사) 축산물 - 한우(b)

- 규모화를 위한 지원규모 모색



II. 전국대비 청양농업의 현실 및 추이

4. 농산업 변화경향

4) 청양군 농업현황
사) 축산물 - 돼지(b)



II. 전국대비 청양농업의 현실 및 추이

4. 농산업 변화경향

4) 청양군 농업현황 사) 축산물 - 돼지(b)

- 전국평균 사육규모 보유
- 지속적 규모확대 방안



II. 전국대비 청양농업의 현실 및 추이

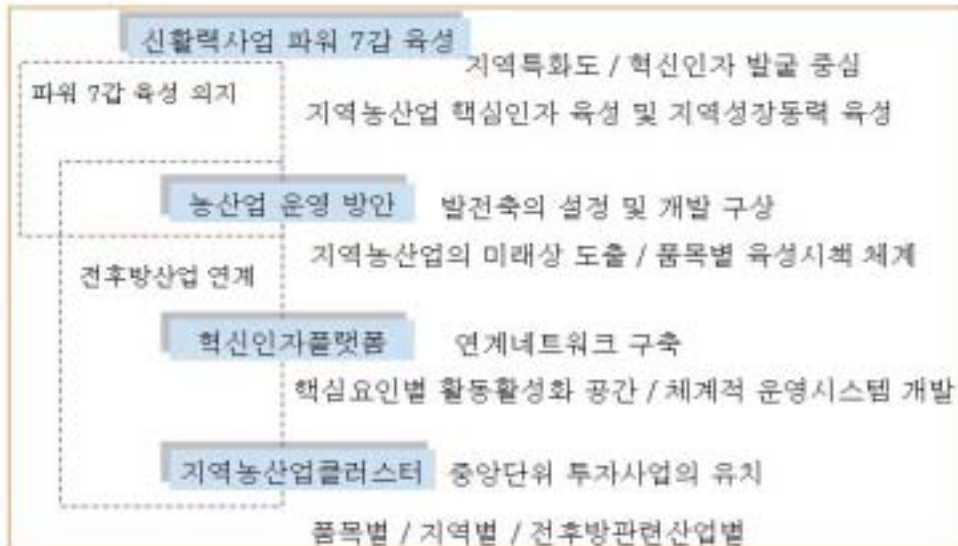
4. 농산업 변화경향

4) 청양군 농업현황 아) 그린투어(농촌체험)



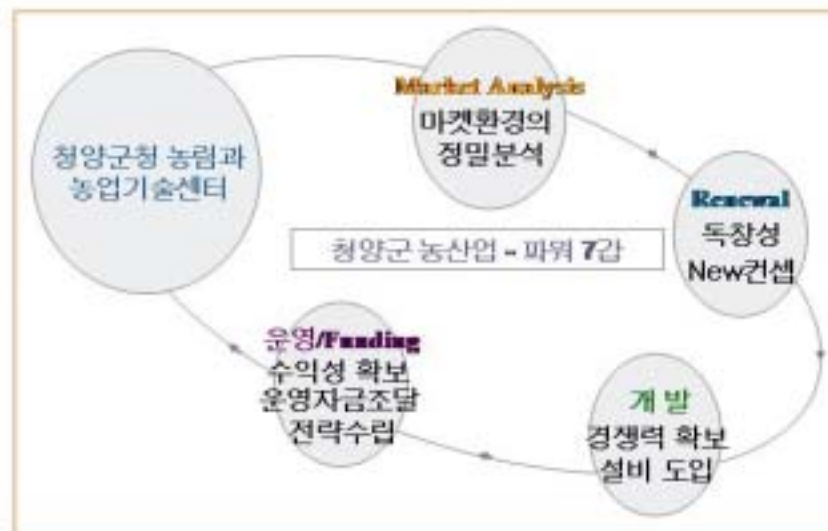
Ⅲ. 청양군 농산업의 발전방향 및 컨셉

1. 청양군 농산업 발전 방향의 개념



Ⅲ. 청양군 농산업의 발전방향 및 컨셉

2. 관련기관 역할 및 추진컨셉



IV. 지역농산업의 특성화 방향 제시

1. 미래형 지역 농산업의 선택



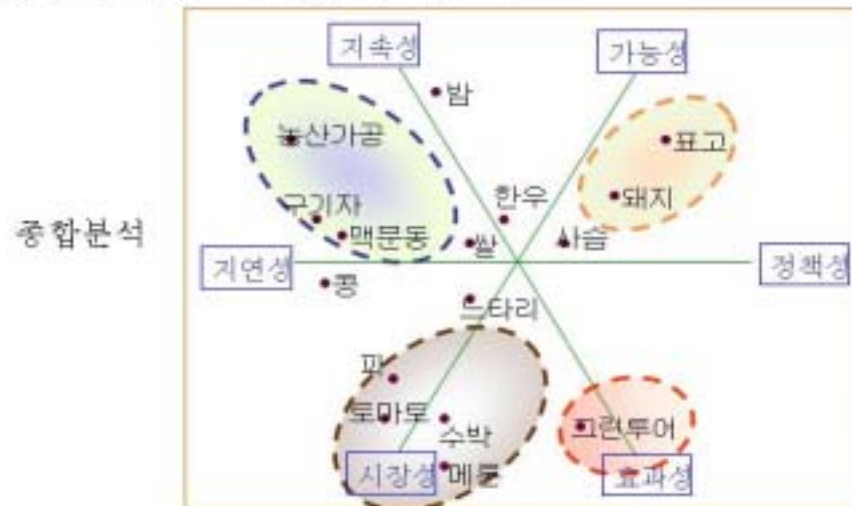
IV. 지역농산업의 특성화 방향 제시

2. 읍면별 중점특화 품목별 분포



IV. 지역농산업의 특성화 방향 제시

3. 청양군 농산업의 특성화 분석결과



감사합니다