

기본연구 2008-11

# **충청권 경제모형 구축연구 I :**

충청권 경제구조 분석을 위한  
다지역 사회회계행렬(MRSAM) 구축

임형빈



# 발 간 사

충청남도, 충청북도, 대전을 포함하는 충청권은 지리적으로 국토의 중심부에 위치하여 충남의 행정중심복합도시 건설, 충남도청 이전 신도시 건설, 대전의 대덕 R&D 특구조성, 충북의 오창·오송 첨단의료복합단지 조성 등 21세기 국가성장을 주도하는 핵심지역으로 부상하고 있다. 또한 국토의 성장잠재력을 높여 대내외적인 경쟁력을 강화하기 위하여 5+2 광역경제권 활성화 전략이 추진되고 있다. 이러한 국토이용의 정책 변화에 따라 충청권내 세 개 시도지역은 상호협력을 바탕으로 수도권 및 글로벌 경쟁력을 확보하기 위한 전략적 모색이 필요하다. 다시 말해 지역간 불균형을 해소하고 지역경제 전체의 지속적 성장을 도모하기 위한 방안이 모색될 필요가 있다. 이러한 충청권 지역경제의 복합적 요구에 대응할 수 있는 효과적인 경제 정책 수립 및 집행이 필요한 실정이다.

충남발전연구원은 2007년 지역경제를 분석하기 위하여 충청권이 세분화된 다지역 투입산출표를 구축하여 충남의 지역경제를 독립적으로 인식하고 지역간 연관관계를 분석할 수 있는 토대를 마련하였다. 본 연구는 지난해에 이어서 충청권 지역경제 모델 구축을 위하여 다지역 사회회계행렬을 제시하였다. 사회회계행렬 구축을 통하여 충청권 경제구조 특성 파악시 다지역 투입산출표를 보완할 수 있을 것으로 판단된다. 특히, 경제주체들의 지출 및 소득구조를 파악하는 등 산업연관표에서 제공하지 못하는 정보를 보완할 수 있을 것이다. 또한 지역경제 분석모형의 실제적용을 통하여 지역 간 경제정책의 효과를 분석할 수 있는 데이터를 구축하는데 의의가 있다. 본 연구를 통하여 충청권 상호간 경제구조 특성의 이해를 높이고, 지역개발 사업시 효율적인 정책 판단 및 자원 배분이 이루어지길 기대한다.

끝으로 연구를 수행한 산업경제연구팀 임형빈 연구원과 원내외 자문위원 및 심의위원들에게 감사를 드린다.

2008년 12월 31일

충남발전연구원장 김용웅



# 연구요약

충청권의 지역총생산(GRDP)은 1995년 47조원에서 2007년 81조원으로 크게 증가하였으며 국가경제의 11.3%를 차지하고 있다. 이는 충청권의 제조업 생산활동이 타 지역들에 비해 상대적으로 활성화 되어 있음을 나타낸다. 또한 산업구조 측면에서 충청권 제조업의 성장이 국민 경제 성장을 선도하고 있음을 보여주고 있다. 충청권의 발전에도 불구하고 충청권 내부의 지역간 경제력 편중현상이 벌어지고 있으며 이는 사회·경제적 문제를 야기시킬 수 있다. 따라서 충청권의 지역간 불균형을 해소하고 지역경제 전체의 지속적 성장을 도모하기 위한 방안이 모색될 필요가 있다. 이러한 충청권 지역경제의 복합적 요구에 대응할 수 있는 효과적인 경제 정책 수립 및 집행이 필요한 실정이다.

본 연구는 충청권이 세분화된 다지역 투입산출표(2007)에서 제공하는 정보를 토대로 다지역 사회회계행렬을 구축하였다. 이는 충청권 경제구조의 보다 자세한 정보를 제공할 수 있으며, 특히 계정별 지출 및 소득구조를 파악할 수 있다. 따라서 본 연구는 충청권의 경제구조 특성을 분석하고 도출된 결과를 반영하여 경제정책을 분석할 수 있는 데이터를 구축하는 데 있다. 따라서 본 연구의 목적은 충청권의 경제 특성이 반영된 다지역 사회회계행렬(multi regional social accounting matrix, MRSAM)을 작성함으로써 충청권의 지역경제구조 특성을 파악하고 분석하는 것이다. 작성된 사회회계행렬을 통하여 경제정책 및 지역개발 사업시 효과를 분석할 수 있는 자료를 구축하는 것이다. 이를 좀더 구체적으로 설명하면 다음과 같다.

첫째, 충청권의 산업구조를 파악하여 다지역사회회계행렬을 구성하는 부문별 계정(생산부문, 요소부문, 기관부문, 자본시장부문, 해외계정부문)들의 소득과 지출구조를 분석한다. 특히 기관부문의 한 주체인 정부 부문의 소득과 지출구조를 분석하도록 한다.

둘째, 지역경제 특성을 반영한 다지역 사회회계행렬을 작성하여 경제정책 및 지역개발 사업시 효과를 분석할 수 있는 기반을 마련한다.

셋째, 충남지역경제 분석모형(임재영·신동호, 2006)을 발전시키기 위한 기본적인 데이터를 제공한다.

제2장에서는 다지역 사회회계행렬모형의 기본구조 및 선행연구 검토하였다.

제3장에서는 충청권의 지역경제현황과 지역경제 구조, 산업연관구조를 분석하였다. 충청권의 지역경제현황에서는 인구규모, 지역내 총생산(GRDP), 지역별 1인당 GRDP, 산업구조, 수출입 현황들을 살펴보았다. 충청권 지역경제 구조분석에서는 투입산출표를 바탕으로 지역경제 구조를 분석하였다. 총 산출액 기준으로는 충청권은 186조로 전국대비 10.7%를 차지하고 있으며, 지역별로 살펴보면 충남은 79조 (42.8%), 충북은 67조(36.3%), 대전은 39조(20.9%)로 나타났다. 총투입에서 중간재 투입이 차지하는 비율을 나타내는 중간투입률의 경우, 충청권은 57.4%로 전국 평균 55.9%보다 조금 높은 편으로 나타났다. 이는 제조업과 같이 중간재 투입비율이 높은 산업의 구성비가 높기 때문이다.

이러한 충청권의 중간투입 구성비를 전국 평균과 비교해 보면, 자გი지역 생산품의 투입률은 낮은 반면, 다른지역 생산품의 투입률은 높은 특징이 있다. 총투입 중에서 부가가치가 차지하는 부가가치 투입률의 경우, 충청권은 42.6%로 전국 평균보다 조금 낮은 편이다. 부가가치 투입률을 세부적으로 살펴보면, 피용자 보수 19.2%, 영업잉여 17.6%, 기타(고정자본소모, 순간접세) 7.7%로 구성되어 있다. 최종수요의 경우에는 전국 최종수요 1,035조 2,747억원 가운데 충청권은 100조로 9.7%를 차지하고 있으며, 최종수요의 구성비율은 소비 30.0%, 투자 25.5%, 수출 24.5% 순서로 나타났다. 지역별로 살펴보면 충남의 경우 소비(민간, 정부) 20.3%, 투자 25.3%, 수출이 5.8%로 나타났다. 충북의 경우에는 소비(민간, 정부) 18.8%, 고정자본형성이 11.5%, 수출이 19.6%로 나타났다. 대전의 경우 소비(민간, 정부) 30.7%, 고정자본형성이 9.9%, 수출이 2.8%로 나타났다.

충청권 지역간 산업연관구조 분석에서는 지역간 교역구조, 산업별 교역구조, 지역간 연관관계를 살펴보았다. 지역간 교역구조 분석 결과 충청권은 지역에서 생산된 재화가 다른 지역으로 이출되는 비율이 전국 평균보다 높을 뿐만 아니라 다른 지역에서 생산된 재화가 지역으로 이입되는 비율이 높은 특징을 보이는 개방성이 높은 지역으로 나타났다. 그리고 충남과 대전,

충남과 충북, 그리고 대전과 충북의 교역구조를 종합해 보면, 세 지역간 모두 공통적으로 부동산 및 사업서비스, 금융 및 보험 등 서비스업의 이출·입 규모가 큰 반면, 제조업의 지역간 이출·입 비중은 상대적으로 높지 않은 것으로 나타났다.<sup>1)</sup>

지역별 생산유발률은 충청권의 자გი지역 유발률은 59.7%로 다른 지역에 비해 상대적으로 낮은 반면, 타지역 유발률은 40.3%로 높은 것으로 나타났다. 충청권의 생산유발률은 생산의존도와 마찬가지로 수도권에 대한 생산유발률이 20.5%로 가장 높은 것으로 나타났다. 충청권을 지역별로 생산유발률을 살펴보면 충남의 경우 자გი지역 유발률이 65.6%, 충북의 경우 61.4%, 대전의 경우 60.1%로 나타났다. 생산유발의존도와 생산유발률로 살펴본 충청권의 특징으로 충청권의 수도권 생산유발의존도와 수도권 생산유발률은 다른 지역보다 큰 것으로 나타났다. 따라서 충청권은 수도권의 최종수요 변화에 큰 영향을 받을 뿐만 아니라 충청권의 최종수요 변화가 수도권에 가장 큰 영향을 미치는 것으로 나타나 두 지역간 연계성이 가장 높다고 할 수 있다.

지역간 전후방연관성을 살펴본 결과 충청권은 수도권과 경남권으로부터 중간재를 많이 구매할 뿐만 아니라 중간재를 많이 판매하고 있어 이들 지역과 전후방 연관성이 높은 지역으로 나타났다.

제4장에서는 다지역 사회회계행렬 작성결과로서 충청권을 충남, 충북, 대전권으로 세분화하여 제시하였다. 그 결과로 충남권의 가계는 충남권의 생산요소부문에서 29,298십억원의 소득을 받았다. 그리고 생산부문은 수도권의 생산부문에서 14,694십억원, 충남권에서 14,292십억원의 상품을 공급하여 수입을 발생시켰다. 생산부문은 충남권의 생산부문에 14,292십억원을 지역내에서 소비하였으며, 수도권의 생산부문에 6,480십억원, 대전권에 3,412십억원, 충북권에 3,632십억원을 지출하였다. 또한 생산과정에서 발생하는 간접세를 정부에 4,178십억원을 지출하였다. 그리고 가계부문에서는 충남권의 생산부문에서 발생된 상품을 3,387십억원, 충북권의 생산부문에서 발생하는 상품을 구매하는데 3,035십억원을 지출하였으며, 대전권의 상품을 구

---

1) 이처럼 지역간 교역에서 서비스업의 비중이 크다는 것은 충남, 대전, 충북 세 지역이 예로부터 동일한 역사·문화권속에서 발전하여 오늘날에도 하나의 경제권을 형성하고 있기 때문으로 판단된다.

매하는데 2,459십억원 지출하였다. 또한 정부부문에 직접세로 14,794십억원을 지출하였으며, 자본시장으로 751십억원을 저축하였다.

충북권의 가계는 충북권의 생산요소부문에서 26,609십억원의 소득을 받았다. 그리고 생산부문은 충북권 생산부문 8,804십억원, 수도권에서 5,930십억원, 충남권에서 3,632십억원의 상품을 공급하여 수입을 발생시켰다. 생산부문은 충북권의 생산부문에 8,804십억원을 지역내에서 소비하였으며, 수도권의 생산부문에 10,252십억원, 충남권 3,961십억원, 경남권에 2,498십억원, 대전권에 1,730십억원을 지출하였다. 또한 생산과정에서 발생하는 간접세를 정부에 2,498십억원을 지출하였다. 그리고 가계부문에서는 수도권의 생산부문에서 생산된 상품을 3,206십억원, 충남권의 생산부문에서 발생하는 상품을 구매하는데 2,990십억원을 지출하였으며, 충북권의 상품을 구매하는데 2,560십억원을 지출하였다. 또한 정부부문에 직접세로 13,839십억원을 지출하였으며, 자본시장으로 590십억원을 저축하였다.

마지막으로 대전권의 가계는 충북권의 생산요소부문에서 14,778십억원의 소득을 받았다. 그리고 생산부문은 대전권의 생산부문에서 6,035십억원, 수도권에서 3,642십억원, 충남권에서 3,412십억원, 충북권에서 1,730십억원의 상품을 공급하여 수입을 발생시켰다. 생산부문은 대전권의 생산부문에 6,035십억원을 지역내에서 소비하였으며, 수도권의 생산부문에 4,100십억원, 충남권에 1,613십억원, 충북권에 1,093십억원을 지출하였다. 또한 생산과정에서 발생하는 간접세를 정부에 2,354십억원을 지출하였다. 그리고 가계부문에서는 대전권의 생산부문에서 생산된 상품을 4,650십억원, 충남권의 생산부문에서 발생하는 상품을 구매하는데 1,987십억원을 지출하였으며, 충북의 상품을 구매하는데 1,208십억원, 수도권에 1,261십억원을 지출하였다. 또한 정부부문에 직접세로 2,191십억원을 지출하였으며, 자본시장으로 1,215십억원을 저축하였다.



# 차 례

제 1 장 서론 .....	1
1. 연구배경 및 목적 .....	1
1) 연구 배경 .....	1
2) 연구 목적 .....	2
2. 연구범위 및 방법 .....	3
1) 연구범위 .....	3
2) 연구방법 .....	4
3. 연구수행 체계 .....	6
제 2 장 다지역 사회회계행렬의 기본구조 및 선행연구 검토 .....	7
1. 다지역 사회회계행렬(MRSAM)의 기본구조 .....	7
1) SAM의 개요 및 기본가정 .....	7
2) 지역투입산출모형과 다지역사회회계행렬 .....	10
3) 사회회계행렬의 특성 .....	11
4) 사회계정행렬의 구조 .....	12
5) 사회계정행렬의 구성요인 .....	17
2. 관련연구 검토 .....	18
1) 경제분석 모형 .....	18
2) 국내 관련문헌 .....	22
3) 국외 관련문헌 .....	25
4) 사회회계행렬의 적용사례 .....	25

**제 3 장 충청권 지역경제 현황과 구조분석 ..... 29**

1. 충청권 지역경제 현황 .....	29
1) 인구규모 .....	29
2) 지역 내 총생산(gross regional domestic product, GRDP) .....	31
3) 지역별 1인당 GRDP .....	32
4) 산업구조 변화 .....	34
5) 수출입 현황 .....	36
2. 충청권 지역경제 구조 분석 .....	38
1) 지역별 산업구조 .....	38
2) 중간투입과 부가가치 .....	41
3) 지역별 최종수요 구조 .....	42
3. 충청권 지역간 산업연관구조 분석 .....	44
1) 지역간 교역구조 .....	44
2) 산업별 교역구조 .....	49
3) 지역간 연관관계 .....	55
4) 지역간 전후방 연관성 .....	57

**제 4 장 다지역 사회회계행렬의 작성결과 및 향후 연구과제 ..... 67**

1. 다지역 사회회계행렬 작성결과 .....	67
1) 충남지역 .....	68
2) 충북지역 .....	68
3) 대전지역 .....	69
2. 향후 연구방향 및 과제 .....	71

☐ 참고문헌

☐ 부록

1. 산업구조

2. 충청권이 세분화된 다지역 사회회계행렬(미시적 사회회계행렬)

# 표 차례

[표 1-1] 지역구분 .....	4
[표 2-1] 다지역 사회회계행렬의 구조 .....	16
[표 2-2] 각 기준별 경제모형의 적합성: EC(2005), ANNEXES TO IMPACT ASSESSMENT GUIDELINES. ....	21
[표 2-3] 국내 관련문헌 .....	24
[표 2-4] 국외 관련문헌 .....	25
[표 3-1] 지역별 인구규모 .....	30
[표 3-2] 광역시/도 GRDP 현황 .....	31
[표 3-3] 지역별 1인당 GRDP .....	33
[표 3-4] 충청권의 수출입 현황 .....	37
[표 3-5] 각 지역의 산업별 산출액 현황 .....	39
[표 3-6] 충청권 산업별 산출액 현황 .....	40
[표 3-7] 충청권 중간투입률 및 부가가치 구성현황 .....	42
[표 3-8] 각 지역의 최종수요 구조 .....	43
[표 3-9] 충청권 최종수요 구조 .....	44
[표 3-10] 생산액 및 지역수요의 구성현황 .....	45
[표 3-11] 이출의 지역별 구성비 .....	46
[표 3-12] 이입의 지역별 구성비 .....	48
[표 3-13] 충청권 지역의 산업별 교역구조 .....	51
[표 3-14] 지역별 생산유발률 .....	56
[표 3-15] 지역별 후방연관성 .....	59
[표 3-16] 충청권의 산업별 지역간 후방연관성 .....	61
[표 3-17] 지역별 전방연관성 .....	63
[표 3-18] 충청권의 산업별 지역간 전방연관성 .....	65
[표 4-1] 거시적 사회회계행렬 .....	70

# 그림차례

[그림 1-1] 충남지역을 고려한 다지역 사회회계행렬 작성 흐름도 .....	5
[그림 1-2] 연구의 주요내용 .....	6
[그림 2-1] 경제 순환 과정의 Key 요소 .....	9
[그림 2-2] SAM의 일반 구조 .....	13
[그림 3-1] 지역별 산업구조 .....	34
[그림 3-2] 산업구조변화 .....	35
[그림 3-3] 충청권의 산업구조 변화 .....	35
[그림 3-4] 충청권 지역간 이출입 구조 .....	49
[그림 3-5] 전산업에서 교역비중이 높은 3대 산업 .....	53
[그림 3-6] 제조업에서 교역비중이 높은 3대 산업 .....	54
[그림 3-7] 타지역 생산유발의존도와 생산유발률로 본 지역경제의 구조 .....	57
[그림 3-8] 전후방연관성으로 구분한 지역경제의 구조 .....	66

# 제1장 서론

## 1. 연구배경 및 목적

### 1) 연구 배경

충청남도, 충청북도, 대전을 포함하는 충청권은 지리적으로 국토의 중심부에 위치하여 충남의 행정중심복합도시 건설, 충남도청 신도시 건설, 태안 기업도시 건설, 대전의 대덕 R&D특구 조성, 충북의 오창·오송 첨단의료복합단지 조성 등 21세기 국가성장을 주도하는 핵심지역으로 부상하고 있다. 그리고 초광역개발권을 형성하고 전 국토의 성장잠재력을 높여 글로벌 경쟁력을 강화하기 위하여 5+2 광역경제권 활성화d 전략이 추진되고 있다. 이에 따라 대규모 재정지원이 이루어질 예정이며, 규제개선 및 자치역량이 강화될 예정이다. 이러한 국토이용의 정책 변화에 따라 충청권의 공동발전이 모색되고 있다. 충남, 충북, 대전지역의 충청권은 과학기술과 첨단산업을 중심으로 신산업 융합산업과 동북아 국제 비즈니스 및 물류거점으로 개발될 예정이다.

충청권의 지역총생산(GRDP)은 1995년 47조원에서 2007년 81조원으로 크게 증가하였으며 국가경제의 11.3%를 차지하고 있다. 충남의 지역총생산은 1995년 20조원에서 2007년 45조로 연평균 약 9%성장을 지속해 왔다. 또한 충남의 제조업체 수의 연평균 증가율은 약 4%로 전국 최상위권을 유지하고 있다. 그리고 지방으로 이전하는 수도권 소재 기업들 중 충남으로 이전하는 비율 또한 다른 지역보다 큰 증가율을 보이고 있다. 같은기간 충북의 지역총생산은 1995년 15조원에서 24조원으로 증가하였으며 대전은 11조원에서 16조원으로 증가하였다. 이는 충청권의 제조업 생산활동이 타 지역들에 비해 상대적으로 활성화 되어 있음을 나타낸다. 또한 산업구조 측면에서 충청권 제조업의 성장이 국민경제 성장을 선도하고 있음을 보여주고 있다.

이러한 충청권의 발전에도 불구하고 충청권 내부의 지역간 경제력 편중현상이 벌어지고 있으며 이는 사회·경제적 문제를 야기시킬 수 있다. 그리고 서두에 제시한 최근의 국가정책들을 고려하면 충청권내 세 개 시도지역의 상호협력을 바탕으로 수도권 및 글로벌 경쟁력을 확보하기 위한 전략적 모색이 필요하다. 따라서 충청권의 지역간 불균형을 해소하고 지역경제 전체의 지속적 성장을 도모하기 위한 방안이 모색될 필요가 있다. 이러한 충청권 지역경제의 복합적 요구에 대응할 수 있는 효과적인 경제정책 수립 및 집행이 필요한 실정이다.

충남발전연구원(2007)은 지역경제를 분석하기 위하여 충청권이 세분화된 다지역 투입산출표를 구축하였다. 이를 통해 충남의 지역경제를 독립적으로 인식하고 지역간 연관관계를 분석할 수 있는 토대를 마련하였다. 따라서 본 연구는 충청권이 세분화된 다지역 투입산출표(2007)에서 제공하는 정보를 토대로 다지역 사회회계행렬을 구축할 예정이다. 이는 충청권 경제구조의 보다 자세한 정보를 제공할 수 있으며, 특히 계정별 지출 및 소득구조를 파악할 수 있다. 따라서 본 연구는 충청권의 경제구조 특성을 분석하고 도출된 결과를 반영하여 경제정책을 분석할 수 있는 데이터를 구축하는 데 있다. 이를 구체적으로 정리하면 다음과 같다.

첫째, 충청권의 다양한 경제 및 산업정책 수립을 위한 기초자료 제공한다.

둘째, 지역경제 분석모형의 실제 적용을 위한 기초자료로 활용한다.

셋째, 충청권의 정부소득과 지출구조를 분석한다.

## 2) 연구 목적

본 연구의 목적은 충청권의 경제 특성이 반영된 다지역 사회회계행렬(multi regional social accounting matrix, MRSAM)을 작성함으로써 충청권의 지역경제구조 특성을 파악하고 분석하는 것이다. 작성된 사회회계행렬을 통하여 경제정책 및 지역개발 사업시 효과를 분석할 수 있는 자료를 구축하는 것이다. 이를 좀더 구체적으로 설명하면 다음과 같다.

첫째, 충청권의 산업구조를 파악하여 다지역사회회계행렬을 구성하는 부문별 계정(생산부문, 요소부문, 기관부문, 자본시장부문, 해외계정부문)들의 소득과 지출구조를 분석한다. 특히

기관부문의 한 주체인 정부 부문의 소득과 지출구조를 분석하도록 한다.

둘째, 지역경제 특성을 반영한 다지역 사회회계행렬을 작성하여 경제정책 및 지역개발 사업 시 효과를 분석할 수 있는 기반을 마련한다.

셋째, 충남지역경제 분석모형(임재영·신동호, 2006)을 발전시키기 위한 기본적인 데이터를 제공한다.

## 2. 연구범위 및 방법

### 1) 연구범위

다지역 사회회계행렬을 통한 지역의 연계구조를 실증적으로 구축하고 분석하기 위해서는 제품의 생산과 소비의 모든 과정을 포함하는 지역의 생산구조 특징과 지역간 상품의 교역특징을 반영한 다지역투입산출표 작성이 선행되어야 한다. 이를 위해 본 연구에서는 한국은행(2007)에서 발표한 「2003년 지역산업연관표」를 활용하여 충청권이 세분되어 작성된 다지역 산업연관표(윤갑식, 2007)를 기초자료로 사용하도록 한다. 전국을 6개 권역으로 구분하여 작성한 「2003년 지역산업연관표」를 활용하여 충청권을 충남, 대전, 충북으로 세분한 다지역 사회회계행렬표를 작성하고자 한다. 그러므로 본 연구의 공간적 범위는 충남, 대전, 충북, 수도권, 강원권, 전라권, 경북권, 경남권 8개 지역으로 구분된 우리나라 전역이다.

본 연구의 시간적 범위는 연구내용에 따라 두 가지로 구분된다. 먼저 충청권의 경제적 특성 등 일반현황 분석부문에서는 과거 10년 전부터 현재까지의 자료를 활용하도록 한다. 그리고 충청권이 세분된 다지역투입산출표 작성에 있어서는 한국은행에서 작성한 지역투입산출표의 기준년도인 2003년을 기준년도로 설정하였다.

[표 1-1] 지역구분

지역구분	세부지역
충 남	· 충청남도
대 전	· 대전광역시
충 북	· 충청북도
수 도 권	· 서울특별시, 인천광역시, 경기도
강 원 권	· 강원도
전 라 권	· 광주광역시, 전라북도, 전라남도, 제주도
경 북 권	· 대구광역시, 경상북도,
경 남 권	· 부산광역시, 울산광역시, 경상남도

## 2) 연구방법

기존의 지역경제모형으로는 계량경제모형(economic model), 투입산출모형(input-output model)모형, 선형계획법(linear program method), 수출기반모형(export-based model)등과 같은 부분균형체계모형(partial equilibrium framework)의 모형들이 정책이나 계획분야의 분석 수단으로 많이 활용되어 왔다. 그러나 부분균형체계 모형들은 수요중심의 모형과 공급중심의 모형으로 구분되며, 이 모형들은 각각의 수요와 공급의 한 측면만을 고려하기 때문에 부분균형체계모형을 이용한 정책분석 결과는 종합적이라기 보다는 부분적이라 할 수 있다.

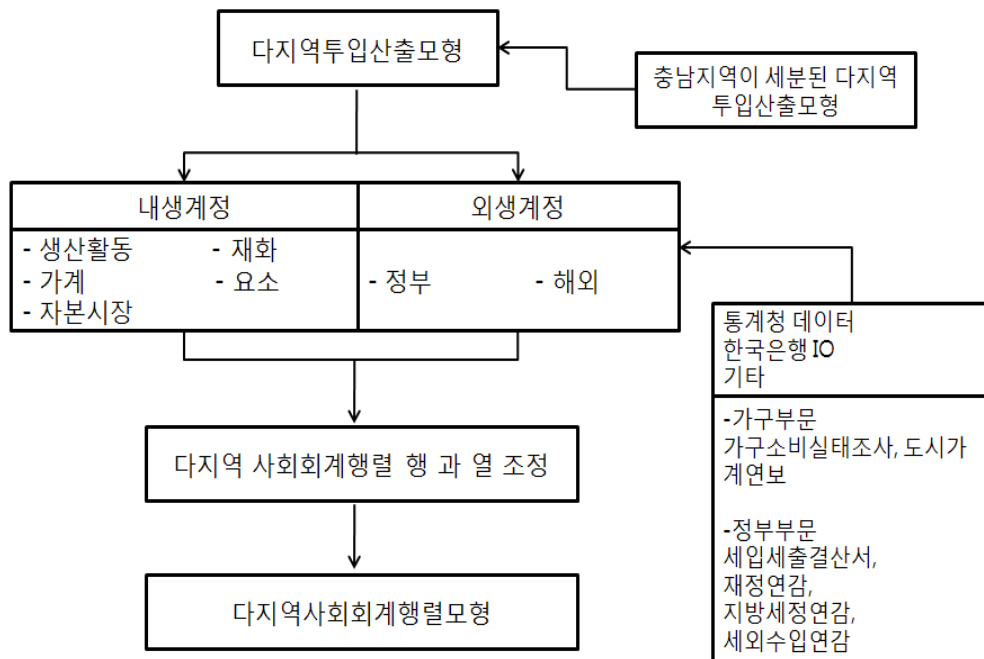
반면, 일반균형모형(general equilibrium model)은 정책이나 개발사업의 효과를 종합적인 면에서 구체적인 가치의 변화로 나타낼 수 있으며, 이러한 특성에 따라 각종 개발계획이나 정책분석 등에서 유용하게 사용될 수 있는 분석수단이다(김홍배, 2001; 임재영 · 신동호, 2006). 연산일반균형모형(computable general equilibrium model, CGE model)은 경제주체간의 상호



연관성을 고려하여 경제정책의 미시-거시적 파급효과를 분석하는 모형으로 거시계량모형과 산업연관모형의 장점을 결합시키는 방법이다(한영주·김의준외, 1999).

따라서 본 연구에서 개발하는 다지역 사회계정행렬은 연산일반균형모형(computable general equilibrium model, CGE model)의 기초자료로서 활용될 수 있다. 일반적으로 CGE 모형을 이용하여 경제를 분석할 때 선행되어야 할 것이 바로 모형 내 다양한 파라미터 값을 도출하는 것이다. 이러한 파라미터 값의 도출은 주로 경제 전반에 걸친 생산-소득-소비의 순환 과정을 나타내는 사회계정행렬(social accounting matrix, SAM)로부터 이루어진다(임재영, 2005 외). 그 외 파라미터 값들은 한국은행이나 통계청, 그리고 기존 선행연구에서 제시하고 있는 자료가 활용된다.

이러한 사회회계행렬은 투입산출표(input-output table)로부터 작성되며, 본 연구에서는 윤갑식(2007)이 제시한 다지역투입산출모형을 활용하여 구축하도록 한다.



[그림 1-1] 충남지역을 고려한 다지역 사회회계행렬 작성 흐름도

### 3. 연구수행 체계

본 연구는 크게 4장으로 구성되며 각 장의 내용은 다음과 같다. 제2장에서는 다지역 사회회계행렬모형의 기본구조 및 선행연구 검토를 검토하며, 제3장에서는 충청권 지역경제의 현황과 구조분석 충청권 지역경제의 현황으로서 충청권 지역경제 구조 분석, 충청권 지역간 산업연관 구조 분석을 실시하도록 한다. 마지막 제4장에서는 다지역 사회회계행렬 작성결과를 정리하며 이때 각 지역별 가계, 산업, 정부, 해외부분의 지출 및 소득 구조를 제시하도록 한다.

구분		주요내용
제1장	연구의 개요	<ul style="list-style-type: none"> <li>· 연구의 배경과 목적</li> <li>· 연구방법과 범위</li> </ul>
제2장	다지역 사회회계행렬모형의 기본구조 및 선행연구 검토	<ul style="list-style-type: none"> <li>· 다지역사회회계행렬모형 기본구조</li> <li>· 국내외 선행연구 검토</li> </ul>
제3장	충청권 지역경제의 현황과 구조분석	<ul style="list-style-type: none"> <li>· 충청권 지역경제의 현황</li> <li>· 충청권 지역경제 구조 분석</li> <li>· 충청권 지역간 산업연관구조 분석</li> </ul>
제4장	다지역 사회회계행렬 작성 결과	<ul style="list-style-type: none"> <li>· 각 지역별 가계, 산업, 정부, 해외부분</li> <li>· 향후 연구방향 및 과제</li> </ul>

[그림 1-2] 연구의 주요내용

## 제2장 다지역 사회회계행렬의 기본구조 및 선행연구 검토

### 1. 다지역 사회회계행렬(MRSAM)의 기본구조

#### 1) SAM의 개요 및 기본가정

##### (1) SAM의 개요<sup>2)</sup>

UN의 국민계정체계(System of National Accounts, SNA)에서는 제도부문별 계정을 표시하는 기본적인 방법으로서 T계정 표시법을 사용하고 있으나 다양한 분석을 위해 다른 종류의 표시법을 허용하고 있다. 국민계정을 행렬(matrix)로 표시하는 것은 오래되고 특징적인 전통이다. 1968 SNA에서는 계정구조를 행렬로 예시하여 설명하고 있으며, 또 투입산출분석의 기초로서 그 중요성을 인정하고 있다. 행렬표시는 재화 및 서비스, 생산, 소득발생 계정 등에 있어서 T계정보다 더 많은 정보를 내포할 수 있다. 예를 들어 최종소비지출 계정은 생산물 또는 발생 산업별로 표시되며 중간소비는 생산자 또는 발생 산업별, 생산물 또는 사용산업별로 표시된다. 이들 계정들은 산업별 산출물이 표시되는 공급·사용표를 이용하면 그 연계성이 보다 강화될 수 있다. 그러나 이들 행렬은 부가가치와 최종지출간의 상호관계를 설명하지 못한다. 따라서 SNA에서는 중개적 위치(meso-level)에서 소득흐름을 전체적으로 나타내기 위해 공급·사용표 또는 투입산출표를 확장한 사회회계행렬(Social Accounting Matrix, SAM)을 도입하고 있다. 사회회계행렬은 신축적 분류의 원칙(principle of flexible classification)을 이용하여 보다 넓은 범위의 계정들을 행렬행태로 표시할 수 있다.

---

2) 한국은행, 「해설-사회계정행렬(I)」, 제2호, 2003.

따라서 사회회계행렬이란 SNA계정을 공급·사용표와 제도부문계정을 연결시킨 행렬로 표시한 것으로 정의될 수 있다. 이러한 SAM은 한 경제의 구조적 특징과 가계집단의 소득분배·지출간의 상관관계를 분석하는데 주로 이용되어 왔다. SAM은 국민계정과 밀접하게 관련되어 있으며 가계부문의 추가적 세분화와 노동시장의 상세한 표시(즉 다양한 피고용자의 구분)를 통해 전형적으로 한 국가의 국민의 역할을 반영하는 데 중점을 두고 있다.

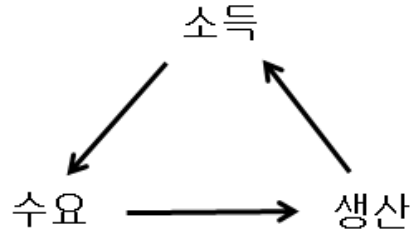
## (2) 개념 및 기본가정

사회회계행렬은 산업연관분석에 근거하고 있다. 산업연관은 경제의 상호연관성이라는 개념에 입각한 케네(F. Quesney)의 경제표에서 그 기원을 찾을 수 있다. 그리고 왈라스(L. Walras)와 Pareto의 일반균형체계를 기반으로 한 레온티에프(W. Leontief)의 투입산출표로 발전하였다. 레온티에프의 산업연관분석에서는 경제부문간 재화와 용역의 흐름이 비교적 안정적이라는 논리에 입각하여 이러한 관계를 수량적 연관관계로 나타내어 다양한 경제변화에 대한 분석 도구를 제공하고 있는 것이다. 스톤(R. A. Stone)은 이러한 산업연관분석의 개념에 국민계정을 통합한 사회계정행렬의 개념적인 틀을 제시하였다.

경제내 소득과 재화의 복잡한 흐름은 기본적으로 생산과 소득 그리고 재화에 대한 수요에 의해 일어난다. 즉 가계부문은 노동력과 자본을 재화의 생산과정에 투입하고 그의 대가로 임금과 자본의 이득을 얻는다. 임금과 자본의 이득은 바로 가계부문의 소득이 되며 이러한 소득을 가지고 가계부문은 재화를 생산하게 된다. 그리고 가계부문의 소비를 충당하기 위해 생산부문에서는 재화를 생산하게 되고, 재화생산을 위해 생산부문은 다시 생산요소인 노동과 자본을 가계로부터 고용하게 된다. 이와 같은 생산과 소득 그리고 소비의 순환과정을 통해 경제활동은 지속되는 것이며 이것이 바로 경제내 소득과 재화흐름의 기본골격이 된다.

사회회계행렬은 생산, 소비, 자본축적, 대외계정으로 구성되며 주요계정들은 연구의 목적과 가용통계자료에 따라 다양한 형태로 작성이 가능하다. 예를 들어 소득분배에 배분초점이 있는 경우에는 가계부문을 세분화할 수 있으며 조세부문의 분석이 초점이 될 경우에는 세금형태별

로 세분화된 계정들을 새로이 구성할 수 있다. 또한 정방행렬의 형태로 작성되며 각 계정의 행의 합과 열의 합은 일치하게 된다.



[그림 2-1] 경제 순환 과정의 key 요소

경제구조와 관련된 분석이나 모형을 위한 회계체제를 설정하는 데는 다음의 세 가지 핵심적인 가정이 있다. 첫째, 경제활동을 하는 경제주체들은 가계, 기업, 정부, 해외부문으로 구분되며, 민간소비는 가계, 정부소비는 정부, 수출입은 해외부문의 경제활동을 한다. 두 번째, 경제주체들이 활동하는 시장은 중간재 거래와 가계, 정부와 해외의 최종재 거래가 이루어지는 생산물 시장, 그리고 피용자보수와 영업잉여가 지급되는 생산요소시장<sup>3)</sup>으로 구성되어 있다. 세 번째, 경제주체들의 행태와 생산기술에 대한 것으로 재화는 중간투입물과 본원적 생산요소인 노동과 자본을 이용하여 최종생산물을 생산하며 가계, 정부, 해외부문이 각 산업생산물을 얼마나 구입하는지를 나타내고 있으나 경제주체들이 어떻게 행동하는지에 대한 구체적인 내용이나 생산기술이 명시되어 있지 않다.

3) 요소부문계정은 노동과 자본과 같은 생산요소들이 제품의 생산과정에 참여하여 각각의 소득을 받고, 그 소득의 지출을 나타내는 계정이다.

## 2) 지역투입산출모형과 다지역사회회계행렬

국민경제를 구성하고 있는 각 산업부문은 서로 다른 산업부문으로부터 원재료, 연료 등의 중간재를 구입하고 여기에 노동, 자본 등 본원적 생산요소를 결합함으로써 새로운 재화의 서비스를 생산하여 다른 산업의 중간재로 판매하거나 최종소비자에게 소비재 또는 자본재 등으로 판매한다. 이와 같이 일정기간동안 경제내에서 생산된 재화나 서비스에 대해 생산단계에서부터 최종 소비단계까지 모든 과정에서 발생한 거래를 기록한 종합적인 통계표가 산업연관표 또는 투입산출표이다. 그리고 산업연관분석 또는 투입산출분석은 투입산출표를 이용하여 생산 및 거래활동을 통해서 이루어지는 산업간 상호연관관계를 수량적으로 파악하는 분석방법이다(김홍배, 윤갑식, 임재영, 2007).

그러나 투입산출표는 재화소비 주체들의 소득형성에 대한 구조는 불분명하다. 왜냐하면 투입산출표는 재화의 생산구조와 배분구조에만 초점을 맞추고 있기 때문이다. 이와 같이 경제주체들의 명확하지 않은 소득형성 메커니즘과 함께 경제주체들 간의 거래도 부분적으로 나타나기 때문에, 투입산출표는 경제 내 흐름과 구조를 종합적으로 나타내는 통계표로서 한계가 있다고 할 수 있다. 반면에 사회회계행렬은 모든 경제주체들이 산업연관표 상의 산업부문과 같이 그들의 수입과 지출을 나타내는 표이다.

투입산출표상에는 가계부문에서 소비하는 산업별 수요규모는 구체적으로 나타나 있지만 그러한 소비를 위해 가계부문의 소득이 어떻게 형성되었는지 불분명하다. 투자수요의 규모는 가계부문의 저축이나 정부 저축 그리고 해외 부문의 투자 등에 의해 결정되지만 이에 대해 투입산출표에서 제공하는 설명은 불충분하다. 정부지출도 마찬가지로 정부의 소득은 간접세와 직접세 그리고 관세 등으로 구성된다. 이러한 정부소득의 형성과정에 대해서도 투입산출표에서 제공하는 정보는 불충분하다. 이와 같이 분명하지 않은 가계부문이나 정부부문의 소득형성 메커니즘과 함께 경제주체들간의 거래도 부분적으로 나타나기 때문에 투입산출표를 이용하여 사회현상에 대한 경제흐름과 구조를 종합적으로 나타내는 통계표로서는 한계가 있다고 할 수 있다.

2007년 한국은행은 ‘2003년 지역산업연관표’를 발표하였으며, 이는 이전의 단일지역 산업연관표에서 6개 지역으로 세분하여 직접조사 된 지역산업연관표라는 점에서 의의가 있다. 이러한 다지역산업연관표를 확장시킨 다지역사회회계행렬의 구축을 통하여 지역경제 구조를 구체적으로 파악할 수 있다.

사회회계행렬 구축시 대부분의 계정에 대한 정보는 다지역산업연관표에서 구해질 수 있다. 다만 가계저축, 정부저축, 가계가 정부에 납부하는 직접세는 다지역 산업연관표 상에 나타나 있지 않은 자료이다. 따라서 이러한 수치들은 다른 통계나 자료를 통하여 얻어질 수 있다. 그리고 왈라스 법칙에 의하여 다지역사회회계행렬이 작성될 수 있다. 본 연구에서는 지역간 거래속에서 재화 및 자본, 정부 재정의 흐름이 반영된 다지역 사회회계행렬을 구축하도록 한다.

### 3) 사회회계행렬의 특성

사회회계행렬의 특성은 크게 3가지로 나누어 설명할 수 있다.

첫째, 사회회계행렬은 분석대상의 정태적 경제상태를 설명해 준다. 즉, 분석대상 산업부문별 중간투입 구조, 산업부문별 간접세, 감가상각액 및 대외거래 상황, 산업부문별 부가가치 중 임금과 자본보수가 노동의 유형과 자본의 배분 특성, 직업별 임금과 자본보수가 사회경제적 계층별 가계부문에 분배구조, 가계부문의 소비 및 공공투자부문별 지출상황 등에 관한 정보를 파악할 수 있다.

둘째, 각종 계량모형의 기본자료의 기본적인 기능을 담당한다. 사회계정행렬은 전체 경제부문의 지출과 수입이 일치하므로 다른 경제모형과 마찬가지로 경제 항등식을 적용할 수 있다. 또한 사회계정행렬이 데이터베이스로서 모델에 적용될 때, 일반균형모델의 경제항등식에 적절한 통계적 내용을 줄 수 있도록 분석목적에 맞게 경제부문의 확대 및 축소가 가능하다.

마지막으로 사회회계행렬은 분석도구로서의 장점을 갖고 있다. 사회회계행렬은 투입산출표를 바탕으로 작성되었으므로, 투입산출모형과 마찬가지로 역행렬 계수를 이용하여 승수효과, 즉 가격이 고정된 상태에서 외부적인 변화가 궁극적으로 내부적인 부문에 어떤 영향을 미치는

지를 분석할 수 있다. 예를들어 외생적인 상품수요변화가 선형지출 체계하에서의 생산부문, 부가가치부문, 최종수요부문의 생산, 분배, 지출구조를 통한 상호의존관계를 통해서 지역경제에 어딘 영향을 미치는지를 분석할 수 있다.

#### 4) 사회계정행렬의 구조

대부분의 국가에서 사회회계행렬(SAM)은 직접 조사되어 작성되기 보다는 투입산출표(I-O table)로부터 간접적으로 작성된다. 우리나라에서도 지금까지 실사를 바탕으로 작성된 사회회계행렬을 공식적으로 발표한 적이 없으며, 연구자들이 자신들의 목적에 따라 I-O 표로부터 작성하고 있는 실정이다. 따라서 다지역 사회회계행렬 작성을 위해서는 다지역투입산출표의 작성이 선행되어야 한다. 본 연구에서는 김홍배(2001)에서 제시한 방법을 바탕으로 윤갑식(2007)이 앞서 구축한 다지역투입산출표 표로부터 다지역 사회회계행렬을 작성하도록 한다.

일반적으로 소비나 투자 그리고 정부의 지출등을 위한 경제주체들의 소득은 경제내 산업들의 생산과정에서 참여하여 얻어지는 것이다. 즉, 생산으로부터 소득이 발생하고, 발생한 소득이 재화의 수요를 가능케 하며, 재화 수요가 다시 산업의 생산활동을 유도하는 것이다. 투입산출표가 이러한 생산-소득-소비의 순환과정을 명확하게 나타내지 못하는 한계를 가지고 있는 반면 사회회계행렬에서는 이를 보여줄 수 있다. 왜냐하면 사회회계행렬에서는 소득형성 과정과 지출과정이 연계되어 있기 때문이다.

사회회계행렬은 경제 내 모든 주체들의 거래를 나타내기 위하여 정방행렬( $n \times n$ )의 형태로 작성되며, 그들의 소득과 지출의 합이 일치되게 하는 복식부기 원리(double entry bookkeeping principle)에 의해 작성된다. 따라서 한마디로 말해 SAM은 투입산출표의 한계를 보완하고 확장한 것으로서 특정 년도 국가의 경제활동과 구조, 소득 및 재화의 흐름 등 경제에 관한 다양한 정보를 체계적으로 조직화한 표라고 할 수 있다. 일반적으로 생산과 분배과정에 연계되는 생산요소, 가계, 생산활동부분은 내생계정(Endogenous Accounts)로 분류되는 반면 정부, 자본, 해외 등은 외생계정(Exogenous Accounts)으로 분류된다. 하지만 이러한 분류는



절대적인 것은 아니며 사회회계행렬 작성에 있어서 더 확장시킨 내생계정을 구성할 수 있다. 즉 투자나 정부부문을 내생화하는 것도 가능하다.

사회회계행렬의 일반 구조는 다음 표와 같다. 즉, 각 부문의 행 합과 열 합은 언제나 같아야 하는 것이다. 그러나 여기서 주목해야 할 것은 사회회계행렬의 구조에 대해 특정한 제한이 없다는 점이다. 다시 말해, 연구자의 연구 목적과 대상 그리고 수집되는 자료에 따라 사회회계행렬의 구조는 다양한 형태로 구성될 수 있다(Pyatt and Round, 1985).

구분	계정 1    계정 2    ...    계정 $i$ ...    계정 $n$	계
계정 1		$S_1$
계정 2		$S_2$
·		·
계정 $i$		$S_i$
·		·
계정 $n$		$S_n$
계	$S_1$ $S_2$ ... $S_i$ ... $S_n$	

- 자료: 김홍배(2001).

[그림 2-2] SAM의 일반 구조

표에서 보이듯이 사회회계행렬의 행과 열에서 각 부문은 동일하게 구성된다. 다시 말해 행에서 어떤 부문이 있다면 그 부문은 열에도 공히 존재하게 된다. 그리고 SAM의 행은 수입(receipts or incomings)을 그리고 열은 지출(expenditures or outgoings)을 가리키며, 한 부문의 수입은 그 부문의 지출과 같게 된다. 이를 수식으로 표현하면 다음과 같다.

$$T = [t_{ik}] \quad \dots \text{식}(2-1)$$

위 식의 값은 k번째 열에 위치한 계정이 j 번째 행에 위치한 계정에 지출한 금액을 의미한다. 위와 같은 맥락에서 사회계정행렬은 행렬구성이 정방행렬이어야 하며 동일 계정의 열의 합과 행이 일치해야 한다. 즉 j가 k와 같은 계정이라면 아래의 식(2-2)와 같이 열과 행의 합은 같아진다.

$$T_k = \sum_k t_{jk} = \sum_j t_{jk} \quad \dots \text{식(2-2)}$$

그리고 내생계정의 수익의 합은 내생계정에 대한 지출로 나타내진 외생계정의 내생계정에 대한 지출로 구성된다. 이와 같은 관계를 식으로 표시하면 다음과 같다.

$$y_n = n + x \quad \dots \text{식(2-3)}$$

$y_n$  : 각 계정별 합계

$x$  : 외생계정의 합계

내생계정의 거래행렬은 해당 계정의 열 합계와의 비율, 즉 평균지출성향행렬(Average Expenditure Propensity Matrix :  $A_n$ )로 나타낼 수 있다.

$$T_{nn} = A_n \cdot \hat{y}_n, \quad \dots \text{식(2-4)}$$

$\hat{y}_n$  :  $y_i$ 의 대각행렬(diagonal matrix),  $I=1, \dots, n$ .

위와 같은 관계로부터 다음과 같은 식이 정리된다.

$$n = A_n \cdot y_n \quad \dots \text{식(2-5)}$$

식(2-3)과 식(2-5)를 이용하여 승수행렬로 표현하면 다음 식과 같다.

$$y_n = A_n \cdot y_n + x = (I - A_n)^{-1} \quad \dots \text{식(2-6)}$$

식(2-6)은 외생계정의 수입(주입)부문에 승수행렬을 곱하여 내생계정의 수익을 산출할 수 있음을 보여준다. 즉 외생계정의 변화에 따른 내생계정의 수익변화를 산출하여 준다. 이와 같은 승수행렬은 투입산출분석의 레온티에프 역행렬과 같다. 하지만 사회회계행렬의 승수행렬은 산업뿐만 아니라 가계와 생산요소 등과의 연계성을 고려하여 산정되었기 때문에 일반적으로 레온티에프 역행렬보다 크다.

[표 2-1] 다지역 사회회계행렬의 구조

산업구분	지역 R			지역 S			정부	해외	계
	생산	요소	가계	자본시장	생산	요소	가계	자본시장	
지역 R	생산	INTD		C(H)	C(I)		INTD	C(H)	C(I)
	요소	F-Cost							
	가계								
	자본시장			S(H)					S(G)
지역 S	생산	INTD		C(H)	C(I)		INTD	C(H)	C(I)
	요소						F-Cost		
	가계								
	자본시장								
정부		Tax(i)		Tax(d)					
		Imp(I)		Imp(H)					
		지역 총투입	요소비용	가계 총지출	지역 투자지출	지역 총투입	요소비용	가계 총지출	지역 투자지출
해외									
계									

- F-Cost: 요소비용
- Imp(H): 중간재 해외수입
- Imp(I): 최종재 해외수입
- C(H): 복합재 가계수요
- Tax(d): 직접세
- Import: 해외수입
- C(G): 복합재 정부수요
- S(H): 가계저축
- F(I): 해외투자
- C(I): 복합재 투자수요
- S(G): 정부저축
- Tax(i): 간접세
- S(F): 해외저축
- Tax(m): 관세

출처: 김홍배(2001), 도시 및 지역경제분석론

## 5) 사회계정행렬의 구성요인

일반적으로 사회회계행렬은 산업, 가계, 정부, 자본, 대외계정으로 구성되지만 이러한 항목들은 분석의 목적과 자료의 가용여부에 따라 달라질 수 있다.

### (1) 산업부문

산업부문의 수입(행)은 가계부문 소비지출, 정부부문 소비지출, 산업간 중산소비, 지역의 수출 등 국민경제 순환과정에서 수요자들에게서 상품이 수요되는 과정을 나타낸다. 반면에 산업부문의 지출(열)은 중간수요, 간접세 및 관세 등 정부부문으로의 조세지출, 임금과 영업잉여 등 생산요소부문으로의 지출, 해외로부터의 수입, 감가상각액 등으로 구성된다.

### (2) 가계부문

가계부문은 분석목적에 따라 소득계층별, 직업별, 가족의 유형별 등 다양하게 세분될 수 있다. 가계부문은 행으로 보면 노동에 대한 임금, 기업으로부터 자본이윤등 요소소득과 정부로부터의 이전소득, 해외송금 등 가계소득구조를 형성하며, 열로 보면 가계소득이 상품에 대한 가계소비, 직접세 납부, 가계저축 등을 통하여 지출되는 과정으로 구성된다.

### (3) 정부부문

정부부문은 가계부문과 마찬가지로 분석목적에 따라 모형의 내생계정 또는 외생계정으로 간주할 수 있다. 정부부문의 조세징수, 정부투자활동 등으로 세분될 수 있다. 정부계정의 수입(행)은 생산활동과정에서 발생하는 간접세, 상품수입으로부터 발생하는 관세, 가계로부터 부가되는 직접세 등으로 구성되며 정부지출(열)은 수출보조금, 정부소비, 기업에 대한 정부이전, 가계에 대한 정부이전, 정부저축 등으로 구성된다.

#### (4) 기타

기타계정으로는 자본축적 및 투자, 대외계정 등이 있다. 자본축적계정은 자본의 조달과 투자가 이루어지는 과정을 나타내며, 대외계정은 대상지역과 다른 지역 및 외국과의 교역을 보여준다. 자본축적계정을 행으로 보면 기업저축, 가계저축, 해외자본유입 등 자본이 조달되는 과정을 보여주며, 열로보면 각 산업별로 투자되는 과정으로 구성된다. 대외계정의 행은 수출 또는 수출을 통한 판매과정에서 다른 지역 또는 국가로부터의 수익과정을 보여주며, 열로 보면 이입 또는 수입을 통한 구매과정에서 다른 지역 또는 국가로의 지출과정을 보여준다.

## 2. 관련연구 검토

### 1) 경제분석 모형

현재까지 국내에서는 계량경제모형(econometric model)이나 IO(input-output) 모형, 선형계획법(linear programming method), 수출기반모형(export-base model) 등과 같은 부분균형체계(partial equilibrium framework)의 모형들이 정책이나 계획분야의 분석수단으로 많이 활용되어 왔다. 그러나 부분균형체계 모형들은 수요중심의 모형(demand-oriented model)과 공급중심의 모형(supply-oriented model)으로 구분되는데, 각각은 공급 또는 수요의 한 측면만을 고려하기 때문에, 부분균형모형을 이용한 정책분석 결과는 종합적이라기보다는 부분적이라 할 수 있다. 이에 따라 이 모형들은 정책분석에 있어 생산과 소비의 대체효과나 가격효과 등을 고려하기에는 많은 제약이 있다.

반면, CGE 모형은 정책이나 개발사업의 효과를 종합적인 면에서 구체적인 가치의 변화로 나타낼 수 있으며, 이러한 특성에 따라 각종 개발계획이나 정책분석 등에서 유용하게 사용될 수 있는 분석수단이다(김홍배, 2001). CGE 모형의 적용분야 대해서는 Declauwe and Martens(1988), Devarajan(1986), 그리고 Shoven and Whalley(1984) 등의 연구자들이 상세하

게 고찰하였다. 특히 EU의 European Commission(2005)에서는 계량적인 경제분석 모형의 적용을 위한 가이드라인을 제시하고 있으며, 이 보고서에서 각 경제모형의 특성을 요약한 내용은 다음 표와 같다. 이 보고서에서 EU 역내 국가들에게 권고하고 있는 경제분석모형은 연산일반균형(computable general equilibrium, CGE) 모형과 다부문모형(sectoral model), 거시계량경제모형(macro-econometric model), 환경영향평가모형(environmental impact assessment model), 그리고 미시의태분석모형(micro-simulation model) 등이 있다. 이 중 CGE 모형과 거시계량경제모형 등이 경제 전반적인 내용에 대한 종합적인 분석이 가능하며, 그 결과가 다양한 경제부문 및 주체별로 제공되는 특징을 갖고 있다.

특히 CGE 모형의 경우, 산업부문 및 가계부문들 간의 경제활동 행태를 보다 세밀하게 제시해주는 이점이 있다. 그리고 여기서 중요한 점은 European Commission(2005)의 가이드라인이 국가간 경제(inter-national economy)에 적용되는 것뿐만 아니라 지역간 경제(inter-regional economy)에도 적용될 수 있다는 것이다. 왜냐하면 EU는 이미 EMU(European monetary union)를 결성함으로써 단일통화제도를 시행하고 있을 뿐만 아니라, 역내 국가간 교역장벽이 사실상 존재하지 않기 때문이다. 따라서 EU 역내 국가간 거래는 결국 개방성을 전제로 하고 있으며, 이는 지역경제간 거래로 해석될 수 있다.

이외 세계은행(World Bank)에서도 Doha Development Agenda와 같은 국가간 자유무역협정이나 각국의 조세정책, 빈곤문제 등의 현안이 경제에 미치는 효과를 분석하는 주요수단으로서 CGE 모형을 이용하고 있다(Dinar, Tsur and Diao, 2005; Kearney, Robinson and Thierfelder, 2005; Robilliard and Robinson, 2005; Roe, Harrison, Rutherford and Tarr, 2004; Konan and Maskus, 2004; Lewis and Robinson, 1995; Go, 1991 등). 국내에서도 농업, 환경, 대외교역, 조세문제 등의 현안을 CGE 모형을 이용하여 분석한 연구가 활발하게 이루어지고 있는 추세이다(김충실, 2004; 김충실 · 이상호, 2004; 임재규, 2004; 최환 · 신동천, 2004; 박인원, 2001; 신동천, 2000 등).

이렇게 다양한 측면에서 활용되고 있는 CGE 모형은 지역차원의 경제분석에서도 매우 유용한 분석틀로 자리매김하고 있다. 특히, 환경이나 지방재정, 교육, 토지배분 등의 정책현안 문제

를 지역차원에서 다루는 연구가 많은 연구자들에 의해 이루어지고 있다(김홍배 · 임재영, 2005; 김홍배 · 이명훈 · 윤갑식, 2004; 지해명, 2002; 지해명, 2001 등). 이러한 지역내 경제활동을 위한 정책분석의 수단으로서 CGE 모형을 구축하여 활용하기 위해서는 사회회계행렬의 구축은 필수적이라 할 수 있다.



(표 2-2) 각 기준별 경제모형의 적합성: EC(2005), ANNEXES TO IMPACT ASSESSMENT GUIDELINES.

구분	CGE 모형 (Computable general equilibrium models)	다부문 모형 (Sectoral models)	거시계량경제모형 (Macro-econometric models)	환경영향평가모형 (Environmental impact assessment models)	미시이론분석모형 (Micro-simulation models)
<b>Range of coverage of measure</b> Single-market analysis without economy-wide impacts Single-market analysis with economy-wide impacts Multi-market analysis with effects in secondary markets Ecosystem	○ ○	○	○ ○	○	
<b>Purpose of model analysis</b> Simulation(long-term) Forecasting(short/medium term)	○	○	○	○	○
<b>Effects to be analyzed</b> Economic effects (within given model framework) Ecological effects of economic activities Ecological effects Distribution effects between countries between sectors between households	○ ○  ○ ○ ○	○ ○  ○	○ ○  ○ ○ ○	○ ○	
<b>Degree of disaggregation</b> Between sectors or households potentially high potentially low Within a sector potentially high potentially low	○  ○		○  ○		○
<b>Effects on:</b> GDP Ecological damages Unemployment Public budget International trade Emissions Immission/deposition Household income	○  ○ ○ ○ ○ ○	○	○  ○ ○ ○ ○	○   ○ ○	○

출처: 임재영, 신동호(2006), 충남지역경제 분석 및 정책진단을 위한 모형개발 연구 I, 충남발전연구원.

## 2) 국내 관련문헌

사회회계행렬과 관련된 지역연구는 여러 분야에서 연구원들을 중심으로 연구가 진행되어 왔다. 김의준(1998)은 지역투자가 지역 및 소득격차에 미치는 영향을 분석하였다. 분석을 위하여 14개 지역간 연산일반균형모형을 작성하였다. 또한 지역간 연산일반균형모형을 구축하기 위해서 사회계정행렬을 작성하였다. 사회계정행렬에 있어서 내생부문은 임금과 자본의 생산요소, 지역소득, 가계부문, 소비재 부문으로 구성하였으며, 외생부문은 자본계정, 정부부문, 지역투자부문, 대외거래부문들로 이루어졌다.

임재영, 신동호(2006)는 충남 지역의 산업입지 정책을 분석하기 위하여 연산일반균형모형을 구축하였다. 이때 생산요소부문을 노동, 자본, 토지로 구분하였으며, 특히 토지로부터 발생하는 부가가치를 토지임차료(Land Rant)를 활용하여 구축하였다. 구축된 모형으로 충남의 산업용지 공급을 위한 정책분석을 실시하고 정책에 따른 지역간 불균형 정도를 분석하였다.

이세구(2003)는 1995년도 사회계정행렬을 기초로 하여 다기간 연산일반균형모형을 구축하였다. 이때 사회회계행렬의 산업부문은 13개로 설정하였으며, 소득계층을 하나의 가구로 통합하였다. 각 경제주체들의 행태를 나타내는 함수들을 설정하고 회귀분석을 실시하여 연립방정식을 도출하였다. 7가지의 정책대안을 설정하였으며, 주택건설, 공공시설건설, 도로건설, 상하수도 시설, 지하철 및 철도, 도시토목 부문에 대한 공공투자와 정부소비지출의 증가가 서울지역에 미치는 효과를 분석하였다.

신동천(2005)은 완전한 관세폐지가 산업과 계층별 소득분배에 미치는 효과를 분석하기 위하여 소득분배가 강조된 사회회계행렬과 CGE 모형을 설정하였다. 결과로 관세폐지로 명목소득은 감소하나 실질소득은 증가하는 것으로 나타났다. 소득분배의 공평성을 측정하는 소득 10분위 분배율이 약간 감소하여 소득분배의 형평성은 다소 악화되는 것으로 나타났다.

국내 각 시도 산하 지방연구원 및 개별 연구자들에 의해 개발된 지역경제 분석모형 현황은 다음에 정리된 바와 같다. 한국개발연구원(2000)과 국토연구원(2001, 2002, 2003)에서 다지역투입산출모형의 구축이 이루어졌다. 특히 서울시정개발연구원(2000)의 연산일반균형모형 개발

의 경우를 제외하고는 대부분 지역 투입산출모형이나 계량경제모형을 중심으로 연구가 진행되었다. 이는 주로 연산일반균형모형의 실제 적용을 위한 기초자료 구축의 어려움 때문이라 할 수 있을 것이다.

연산일반균형모형 적용을 위해 가장 기초적인 자료로써 지역내 다산업부문(multi sectoral) 자료가 제공되어야 하며, 이는 지역 투입산출표 및 사회회계행렬의 구축으로부터 시작되는 것이 일반적이다. 이러한 측면에서 서울시정개발연구원과 경남발전연구원의 연구에서처럼 지역 경제분석 모형의 개발과 적용과정이 단계적으로 이루어지는 것이 바람직하다고 판단되었다.

따라서 본 연구는 중장기적인 연구방법을 제시하되 단일지역이 아닌 충청권을 세분화하고, 전국적인 데이터를 구축하도록 한다. 이러한 데이터 구축을 통하여 충청권내 지역간의 각 계 정간 연관관계와 충청권과 다른 지역간의 관계를 도출할 수 있을 것으로 판단된다.

〔표 2-3〕 국내 관련문헌

연구기관	대상지역	연구명	내용 및 방법론	비고
충남발전연구원(2006)	충청남도 (4개 권역으로 구분)	충남 지역경제 분석 및 정책진단을 위한 모형개발 연구 I	다지역 CGE 모형	임재영, 신동호
한국개발연구원(2000)	16개 시도	다지역 산업연관모형 구축 및 분석	다지역 투입산출 모형	김재영외 3인
국 토 연 구 원 (2001)	전국을 4개 지역으로 구분	지역간 투입산출분석 모형개발 연구 I	다지역 투입산출 모형	박상우, 이종렬
국 토 연 구 원 (2002)	16개 시도	지역간 산업연관표 작성에 관한 연구 II	다지역 투입산출 모형	박상우, 이종렬
국 토 연 구 원 (2003)	16개 시도	지역간 산업연관표 작성연구 III	다지역 투입산출 모형	박상우, 이종렬
서울시정개발연구원(1999)	서울	중장기 서울경제모형 구축연구 I:서울시 사회계정행렬 개발	서울지역 SAM	한영준, 김의준 외
서울시정개발연구원(2000)	서울	중장기 서울경제모형 구축연구 II:서울시 연산일반균형모형 개발	단일지역 CGE 모형	이세구
충북개발연구원(2005)	충북	충북지역 거시계량모형 개발	거시계량모형	김진덕 외
경남발전연구원(1994)	경남	경남지역 거시계량모형 수립을 위한 기초연구	거시계량모형	정병우
경남발전연구원(2004)	경남	경남의 지역간 산업연관모형 개발	다지역투입산출 모형	김영표
경남발전연구원(2005)	경남	경남 통합지역경제모형의 개발 및 응용	투입산출모형과 계량경제모형의 통합	고석남
김의준(2004)	경기	지역균형정책이 지역 및 국가 경제에 미치는 효과분석연구	지역간 CGE 모형	김의준
지해명(2002)	전국을 6개 권역으로 구분	지방재정조정체도가 지역간 인적자본이동에 미치는 효과	다지역 CGE 모형	지해명
이세구(2003)	서울	공공투자 파급효과분석을 위한 서울경제모형의 개발	서울지역 CGE	지역연구
신동천(2005)	전국	관세인하의 소득분배효과	전국 CGE	한국경제학보

### 3) 국외 관련문헌

Jeffery Round(2007)는 사회회계행렬을 이용하여 가계소득 분배구조를 분석하였다. 이때 가구 그룹의 구분은 소비패턴과 소득패턴이 다른 도시가구와 시골가구로 나누어 분석하였다. 또한 고용자들이 성별, 기술정도에 따라 구분하여 구축하였다.

영국통계청(2007)은 성별과 교육수준 정도에 따른 산업별 소득구조를 분석하였으며, Djoni Hartono(2007)는 효율적 에너지 사용을 위한 정책 분석을 위하여 세분된 에너지 부문의 SAM을 구축하였다.

[표 2-4] 국외 관련문헌

연구기관	대상지역	연구명	내용 및 방법론	비고
Dept.of Economics univ. of Warwick(2007)	스리랑카, 가나, 인도네시아	사회회계행렬 기반 모형	사회회계행렬	Jeffery Round
영국통계청 (2007)	영국	사회회계행렬을 이용한 소득분배과악	사회회계행렬	Nigel Stuttard
Djoni Hartono(2007)	인도네시아	인도네시아 에너지 소비통제의 경제효과	사회회계행렬	Djoni Hartono

### 4) 사회회계행렬의 적용사례

선행연구에서 보는 바와 같이 사회회계행렬을 통하여 여러가지 정책분석이 가능한 것을 알 수 있다. 산업입지 분석, 지역투자에 따른 소득분배, 에너지 관광 등 다양한 정책분석이 실시되었다. 본 연구에서는 산업부문과 관광부문에서 적용된 연구를 살펴보고자 한다.

## (1) 산업부분

한영주·김의준 외(2001)은 「서울 지식기반특화산업의 경제적 파급효과 분석」에서 서울시 사회계정행렬을 개발하고 이를 토대로 하여 서울시 지식기반특화산업의 민간투자가 정부 재정, 소득분배 및 산업성장에 미치는 영향을 분석하였다. 이때 생산요소를 4개 직업기준에 의한 노동소득과 자본소득으로 분류하였으며 가계부문은 총소득기준 소득계층 10분위로 분류하였다. 서울시는 세출입부문, 국고보조, 정부소비지출, 6개 정부투자 등 총 9개 계정으로 분류하였다.

이 연구의 주요 결과를 정리하면 다음과 같다. 일반기계, 전기 및 전자기기, 수송장비, 건설, 도소매업에 대한 생산유발효과가 큰 것으로 나타났다. 산업별로 살펴보면 통신 및 방송은 전기 및 전자기기에, 부동산 및 사업서비스업은 수송장비, 섬유 및 가죽제품은 일반기계제조업에 대한 유발효과가 큰 것으로 나타났다. 가계부문의 소득효과를 살펴보면 통신 및 방송이 0.233으로 가장 높으며 그 다음으로 부동산 및 사업서비스업 0.214, 섬유 및 가죽제품 0.181로 각각 나타났다. 소득분배의 측면에서는 다소의 편차는 보이지만 지니계수로 계측된 수치로서 판단할 때 서울시 총소득 기준 지니계수 0.399보다 낮아 3개 투자사업 모두 소득분배에 긍정적인 영향을 나타내고 있음을 제시하였다. 서울시 세수유발효과는 통신 및 방송이 0.015로 가장 크며, 부동산 및 사업서비스업 0.013, 섬유 및 가죽제품은 0.012로 상대적인 차이를 나타내고 있다. 전반적으로 통신 및 방송의 민간투자가 확대될 경우 서울시 생산량이 증가하는 동시에 소득격차를 가장 효과적으로 줄일 수 있는 것으로 분석하였다.

## (2) 관광분야

류광훈(2003)은 「관광산업의 사회경제적 효과 측정지표 개발 연구」에서 2000년도를 기준년도로 하여 산업연관표, 국민계정, 가구소비실태조사 결과를 주요 자료로 활용하여 관광산업이 특화된 사회계정행렬을 작성하였으며, 사회계정행렬 승수를 도출하여 그 특성상 산업연관분석을 통한 승수와 비교 분석하였다.

이 연구에서 도출된 주요 내용을 정리하면 다음과 같다. 관광산업이 특화된 사회계정행렬을 작성하여 사회계정행렬 승수의 부분행렬을 통해 총산출승수와 임금승수를 도출하여 산업연관 분석에서의 유사승수와 비교한 결과 산업연관분석의 승수값보다 높은 승수가 도출되었다. 특기할 사항은 산업연관분석을 통한 관광산업의 산출승수는 전체산업 평균에 미치지 못하나 사회계정행렬의 승수는 전체산업 평균을 상회하고 있는 것으로 분석되었다. 이는 사회계정행렬이 산업연관분석과는 달리 경제주체와 경제활동을 모두 포괄하고 있음에 따라 최종수요형 산업인 관광산업의 특성을 보다 더 반영할 수 있었기 때문인 것으로 이 연구에서는 판단하고 있다. 또한 소득부문에 있어서도 전체산업과 유사한 값을 보인 산업연관분석 결과와는 달리 전체산업 평균을 상회하는 값을 보여 소득창출에 있어서도 관광산업의 잠재력이 높음을 보여 주고 있다. 한편, 산업연관분석을 통해 도출할 수 없었던 소득계층별 가계소득승수를 사회계정행렬을 통해 도출하였으며 이는 향후 관광산업의 발전을 통해 사회계층별 소득창출 효과를 추정할 수 있는 근거를 제시하였다.

이성태·유지윤(2006)은 「관광개발사업의 사회양극화 해소에 대한 기여효과」에서 사회양극화 해소에 대한 관광정책의 실효성을 검증하기 위해서 우리나라 사회양극화 문제의 본질적인 핵심원인을 파악한 후 관광부문을 이용한 개선 가능성과 경제파급효과의 크기에 대해서 분석하였다. 이 연구에서는 관광산업을 통해서 지역경제활성화와 지역격차의 해소가 가능한지의 여부를 파악하기 위해 지역재의 생산 및 배분과 지역복합재의 생산 및 배분을 가정하여 다지역 사회계정행렬을 구성하여 분석하였다. 그리고 관광정책을 연산일반균형분석(CGE) 모형을 활용하여 시행하였다.

이 연구의 주요 결과를 정리하면, 관광개발 및 관광부문이 활성화되고 국민들의 관광총량과 여가활동이 증대될 경우의 지역별 요소가격을 계산한 결과 우리나라의 평균임금은 2007년 시간당 0.978만원에서 2010년 1.170만원으로 증가하는 것으로 나타났다. 따라서 국민들의 소득수준이 증대되고 고용의 기회가 확대될 수 있으며, 임금수준의 상승에 따라 민간소비 활성화를 통한 내수경기진작이 가능할 것으로 예측되었다. 그리고 지역별 시간당 임금수준의 격차는 시간의 경과에 따라 점진적으로 완화되는 것으로 분석되어 지역 양극화 문제 역시 개선할 수

있는 것으로 나타났다. 또한 관광개발이 계획대로 추진되고 국민들의 관광총량이 증대될 경우 2007년부터 2010년 수도권, 충남, 경북지역에는 노동력이 유입되는 것으로 나타났다. 따라서 관광활성화 정책을 시행할 경우 국민소득의 증대와 대규모 고용창출, 지역격차해소, 민간소비의 활성화, 지역 생산성 증대의 효과를 발생시켜 국가경제를 성장시킬 수 있다고 밝히고 있다.



## 제3장 충청권 지역경제 현황과 구조분석

### 1. 충청권 지역경제 현황

#### 1) 인구규모

우리나라의 인구규모는 2000년 47,976천명에서 2007년 49,269천명으로, 연평균 0.5%씩 증가하였으며 전국의 인구증가율은 시간이 지남에 따라 계속해서 감소하는 추세를 보이고 있다. 지난 1995년부터 2000년 사이의 연평균 인구증가율은 0.85%이었으나, 2000년부터 2007년 사이의 연평균 증가율은 0.5%로 하락하였다. 그러나 수도권 지역의 인구가 전국 인구에서 차지하는 비중은 1995년 45.2%에서 2000년 46.1%, 2007년 48.3%로 계속해서 증가하고 있다. 이는 수도권 지역과 광역시로의 인구집중이 가속화되고 있음을 보여주고 있다.

서울, 부산을 제외한 전 광역시의 연평균 인구증가율이 전국평균을 상회하고 있으며 이는 이는 일부 도(경기·충남·제주)를 제외한 대부분의 도 단위 행정구역 인구규모 감소와 연관되어 있다. 즉 도에서 광역시로의 지역간 인구이동이 지속되고 있음을 말해주고 있다. 지역간 인구규모 격차를 보여주는 변동계수(coefficient of variation, CV)는 2000년 0.931에서 2007년 0.994로 상승하였다. 일반적으로 특정 변수의 변동계수 값 증가는 그 변수의 격차가 증가함을 나타내며 이러한 지역별 인구규모의 변동계수 값 변화는 지역간 인구규모 격차가 시간이 지남에 따라 감소하다가 2000년 이후 다시 확대되고 있음을 의미한다. 이러한 지역별 인구규모의 변동계수 값 변화는 지역간 인구규모 격차가 시간이 지남에 따라 감소하다가 2000년 이후 다시 확대되고 있음을 의미한다. 충남의 경우 전국평균과 비슷한 인구 증가율을 보이고 있다.

충청권의 인구규모는 충남이 196만으로 가장 많고, 충북(150만), 대전(147만)의 순으로 나타났다. 인구증가 변화를 살펴보면 대전(0.9%), 충남(0.5%), 충북(0.1%)의 순으로 인구규모의 순서와 반대인 것으로 나타났다.

[표 3-1] 지역별 인구규모(주민등록 인구 기준)

구분	2000년		2005년		2007년		연평균증가율 (‘00-’07)
	(천명)	(비율)	(천명)	(비율)	(천명)	(비율)	
서울	10,373	21.6%	10,297	20.9%	10,193	20.7%	-0.2%
부산	3,812	7.9%	3,657	7.4%	3,587	7.3%	-0.8%
대구	2,538	5.3%	2,525	5.1%	2,493	5.1%	-0.2%
인천	2,562	5.3%	2,632	5.3%	2,665	5.4%	0.7%
광주	1,375	2.9%	1,408	2.9%	1,413	2.9%	0.4%
대전	1,390	2.9%	1,462	3.0%	1,476	3.0%	0.9%
울산	1,044	2.2%	1,095	2.2%	1,100	2.2%	0.8%
경기	9,280	19.3%	10,853	22.0%	11,106	22.5%	2.7%
강원	1,559	3.2%	1,521	3.1%	1,504	3.1%	-0.5%
충북	1,504	3.1%	1,501	3.0%	1,507	3.1%	0.1%
충남	1,930	4.0%	1,982	4.0%	1,996	4.1%	0.5%
전북	2,006	4.2%	1,895	3.8%	1,862	3.8%	-1.0%
전남	2,134	4.4%	1,976	4.0%	1,930	3.9%	-1.4%
경북	2,813	5.9%	2,711	5.5%	2,681	5.4%	-0.6%
경남	3,108	6.5%	3,187	6.5%	3,197	6.5%	0.5%
제주	543	1.1%	559	1.1%	559	1.1%	0.4%
전국 계	47,976	100.0%	49,267	100.0%	49,269	100.0%	0.5%
변동계수	0.932		0.985		0.994		-

주 : 변동계수 = 표준편차/평균

자료 : 통계청(<http://www.kosis.kr/>)

## 2) 지역 내 총생산(gross regional domestic product, GRDP)

우리나라의 국내총생산(GDP)은 1995년 485,493,634백만원에서 2007년 767,887,366백만원으로, 이 기간 연평균 4.85%씩 증가하였다. 이 기간 지역의 경제성장률이 전국 경제성장률을 상회하는 곳들은 충남·경북·경기·충북 등이며, 이외의 시도에서는 전국 평균 성장률보다 낮은 지역경제 성장률을 기록하였다. 충남의 경우 연평균 경제성장률이 9.70%로 경제성장속도가 가장 높은 반면, 경남의 경우 성장률이 0.98%에 불과한 것으로 나타났다.

[표 3-2] 광역시/도 GRDP(2000년 불변가격) 현황

구분	1995년		2000년		2007년		연평균성장률 (‘95-‘07)
	(백만원)	(비율)	(백만원)	(비율)	(백만원)	(비율)	
서울	127,110,656	26.2%	138,492,266	24.0%	162,474,898	21.2%	2.32%
부산	32,500,602	6.7%	33,839,838	5.9%	41,839,873	5.4%	2.39%
대구	20,364,899	4.2%	20,776,260	3.6%	23,595,013	3.1%	1.32%
인천	25,247,368	5.2%	26,230,654	4.5%	34,971,811	4.6%	3.21%
광주	11,386,933	2.3%	12,628,813	2.2%	16,082,189	2.1%	3.44%
대전	11,617,775	2.4%	13,559,020	2.3%	16,828,173	2.2%	3.74%
울산	-	0.0%	28,355,275	4.9%	38,341,826	5.0%	-
경기	85,755,745	17.7%	111,793,461	19.3%	172,648,313	22.5%	8.44%
강원	14,800,680	3.0%	16,462,239	2.8%	19,729,022	2.6%	2.77%
충북	15,153,938	3.1%	19,521,392	3.4%	25,285,970	3.3%	5.57%
충남	20,941,551	4.3%	28,962,820	5.0%	45,314,079	5.9%	9.70%
전북	16,819,535	3.5%	18,977,807	3.3%	23,912,652	3.1%	3.51%
전남	23,929,502	4.9%	26,907,552	4.7%	32,496,458	4.2%	2.98%
경북	29,586,021	6.1%	38,445,650	6.7%	57,099,134	7.4%	7.75%
경남	45,360,747	9.3%	37,728,411	6.5%	50,693,565	6.6%	0.98%
제주	4,917,682	1.0%	5,289,484	0.9%	6,574,390	0.9%	2.81%
(전국계)	485,493,634	100.0%	577,970,942	100.0%	767,887,366	100.0%	4.85%
변동계수	1.071		1.004		1.013		-

주: 변동계수=(표준편차/평균).

자료 : 지역내총생산, 각 년도, 통계청 (<http://www.kosis.kr/>)

그러나 이러한 성장률 차이에도 불구하고 우리나라의 지역간 경제규모 격차는 시간이 지남에 따라 대체적으로 완화되고 있는 것으로 나타났다. 지역별 GRDP 규모의 변동계수를 보면, 1995년 1.071에서 2007년 1.013으로 시간이 지남에 따라 그 값이 감소하는 추세를 보이고 있다. 이러한 변동계수 값 감소는 곧 지역간 경제격차가 줄어들고 있음을 의미하여, 이에 따라 수도권 지역의 경제규모가 전국 GDP에서 차지하는 비중은 1995년 49.1%에서 43.6%로 조금 감소하였다. 결론적으로, 우리나라의 국민경제는 지속적으로 성장하고 있으며 지역간 불균형도 조금씩 개선되고 있는 상황이라 할 수 있다. 충남의 경제성장률은 연평균 9.70%로 전국 1위를 기록하고 있으며 지역경제의 비중도 시간이 지남에 따라 계속 증대되고 있다. 충남 GRDP가 전국 GDP에서 차지하는 비중은 1995년 4.3%에서 2000년 5.0%, 그리고 2007년 현재 5.9%로 계속해서 증가하고 있다.

충북의 경우 연평균 5.57%의 증가율을 보이고 있으며 전국에서 차지하는 비중역시 3.3%정도로 증가세에 있다. 대전의 경우에는 매년 3.74%의 증가율을 보이고 있으며 전국 비중은 2.2%대로 지난 10여년간 정체상태에 있다.

### 3) 지역별 1인당 GRDP

지역별 1인당 GRDP는 앞서 제시한 지역별 인구규모와 GRDP 자료를 이용하여 계산된다. 우리나라의 1인당 GDP는 1995년 10.88백만원에서 2007년 15.59백만원으로 이 기간 연평균 3.61%씩 꾸준히 증가하였다. 그러나 지역간 소득수준의 편차는 시간이 지남에 따라 계속해서 증가하고 있는 것으로 나타났다. 지역별 1인당 GRDP의 변동계수 값이 1995년 0.325에서 2000년 0.363로, 2007년 0.390로 증가하였다. 즉, 지역간 소득수준의 격차가 계속 심화되는 현상이 나타났으나, 그 속도는 시간이 지남에 따라 둔화되고 있다고 할 수 있다.

충남의 1인당 GRDP는 1995년 11.85백만원에서 2007년 22.70백만원으로, 이 기간 연평균 7.63%씩 증가하였다. 이러한 성장률은 전국 최상위권이며, 이에 따라 지역경제의 규모 측면뿐만 아니라 수준 측면에서도 충청남도는 국민경제를 선도하는 지역임을 알 수 있다. 충북의 일

인당 GRDP는 1995년 10.85백만원에서 2007년 16.78백만원으로, 이 기간 연평균 4.55%씩 증가하였다. 대전의 경우에는 9.13백만원에서 11.40백만원으로 연평균 2.07% 증가하는데 그쳤다.

[표 3-3] 지역별 1인당 GRDP(2000년 불변가격 기준)

(단위 : 백만원)

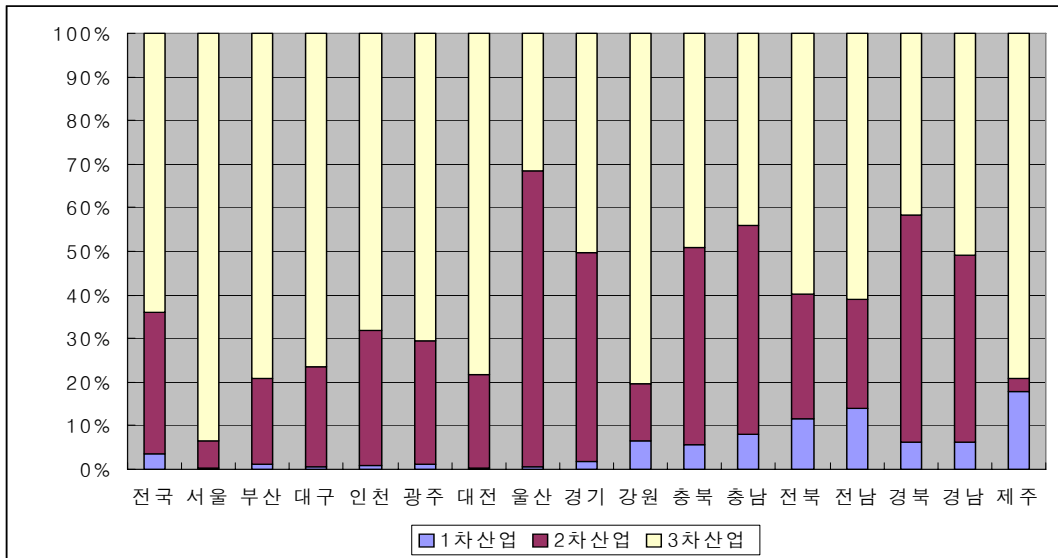
구분	1995년	2000년	2007년	연평균 성장률 (‘95-‘07)
서울	12.42	14.00	15.94	2.36%
부산	8.52	9.24	11.66	3.07%
대구	8.31	8.38	9.46	1.15%
인천	10.94	10.60	13.12	1.66%
광주	9.05	9.34	11.38	2.15%
대전	9.13	9.91	11.40	2.07%
울산	-	27.95	34.86	-
경기	11.21	12.44	15.55	3.23%
강원	10.09	11.07	13.12	2.50%
충북	10.85	13.31	16.78	4.55%
충남	11.85	15.70	22.70	7.63%
전북	8.84	10.04	12.84	3.77%
전남	11.58	13.48	16.84	3.79%
경북	11.05	14.11	21.30	7.73%
경남	15.76	12.67	15.86	0.05%
제주	9.73	10.31	11.76	1.74%
(전국계)	10.88	12.53	15.59	3.61%
변동계수	0.325	0.363	0.390	-

주: 변동계수=(표준편차/평균).

자료 : 지역내총생산, 각 년도, 통계청(<http://www.kosis.kr/>).

#### 4) 산업구조 변화


2007년 현재, 부가가치액을 기준으로 한 지역별 산업구조는 상이한 것으로 나타났다. 서울, 부산, 강원, 제주지역 등은 타 지역에 비해 상대적으로 3차산업의 비중이 높고, 울산, 경기, 충남, 경북 등은 2차산업 비중이 높은 것으로 나타났다.



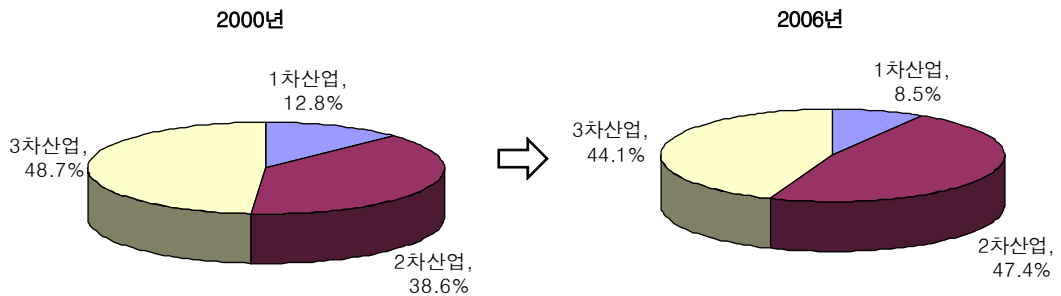
[그림 3-1] 지역별 산업구조(2006년)

우리나라 전체적으로 산업구조는 3차산업 > 2차산업 > 1차산업의 비중 순으로 구성되어 있으며, 구체적으로 농림어업(1차산업)의 비중은 2000년 4.9%에서 2006년 3.6%로 약간 감소하였다. 반면 제조업(2차산업)의 비중은 2000년 29.0%에서 2006년 32.5%로 증가하였으며 서비스(3차산업)의 비중은 2000년 66.0%에서 2006년 63.9%로 약간 감소하였다.

충남의 산업구조를 보면 제조업의 비중이 크게 증가하고 있는 것으로 나타났다. GRDP 중 제조업의 비중은 2000년 38.6%에서 2006년 47.4%로 크게 증가하였다. 1차산업의 비중은 2000년 12.8%에서 2006년 8.5%로 감소하였으며 서비스 부문의 비중 역시 2000년 48.7%에서 2006년 44.1%로 감소하였다.



(전국 평균)

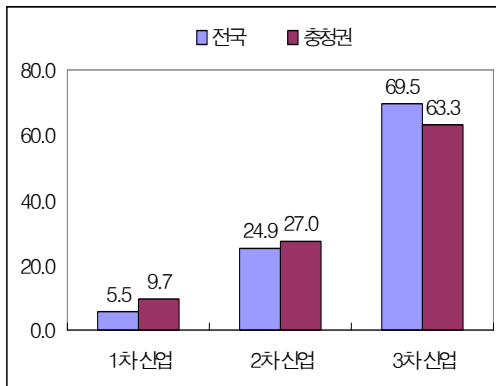


(충청남도)

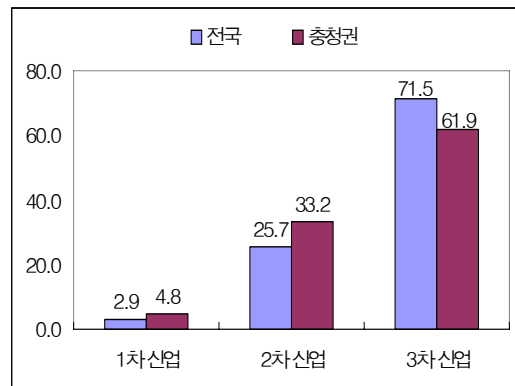
자료: 통계청 (<http://www.kosis.kr/>).

[그림 3-2] 산업구조변화(부가가치액 기준)

<1995년>



<2007년>



자료 : 통계청 (<http://www.kosis.kr/>)

[그림 3-3] 충청권의 산업구조 변화

이러한 산업구조의 변화에도 불구하고, 전국 및 충남 각 산업의 생산규모(부가가치 기준)는 전체적으로 성장을 하고 있는 것으로 나타났다. 다만, 1차산업의 연평균 부가가치 성장률이 전국 평균 0.25%씩 감소하는 추세속에서 충남은 0.68%씩 증가하나, 타 산업부문 및 GRDP 성장률에 비해 크게 낮은 것으로 나타났다. 그러나 제조업의 경우 전국 평균성장률은 6.83%로 GDP 성장률 4.85%를 상회하고 있다. 특히 충청남도 제조업 성장률은 연평균 11.50%로 도의 GRDP성장률 7.75%를 크게 웃돌고 있다. 특히 국민경제를 선도하는 충남의 경우, 제조업 부문의 비약적 성장을 토대로 지역경제의 고속성장이 이루어지고 있으며, 결론적으로 제조업이 우리나라 국민경제와 충청남도 지역경제의 성장을 선도하고 있음을 보여주고 있다.

## 5) 수출입 현황

2003년 기준 충청권의 수출은 24조 6,468억원으로 전국의 9.1%를 차지하며 수입은 29조 7,509억원으로 전국의 11.1%를 차지하고 있다. 이 결과 충청권의 무역수지는 5조 1,041억원 적자를 나타내고 있다.



[표 3-4] 충청권의 수출입 현황(2003년 기준)

(단위 : 10억원, %)

구분	전 국			충청권		
	수출	수입	무역수지	수출	수입	무역수지
농 립 수 산 품	531.9	6,909.7	-6,377.9	40.2	934.9	-894.8
광 산 품	29.5	41,659.0	-41,629.5	3.4	4,385.9	-4,382.5
제 조 업	230,332.2	182,714.2	47,618.0	23,359.3	22,628.2	731.0
소 비 재 제 품	27,165.0	29,202.8	-2,037.8	2,511.4	3,532.4	-1,020.9
음식료품	3,467.1	11,231.1	-7,764.0	462.2	1,389.4	-927.2
섬유 및 가죽제품	17,874.7	10,245.4	7,629.3	1,120.5	923.9	196.6
목재 및 종이제품	2,166.6	4,179.2	-2,012.6	844.2	918.3	-74.1
인쇄·출판 및 복제	401.1	694.9	-293.8	3.9	55.1	-51.2
가구 및 기타제조업	3,255.5	2,852.2	403.3	80.7	245.7	-165.1
기 초 소 재 제 품	57,170.8	65,449.7	-8,278.9	7,175.3	9,680.9	-2,505.6
석유 및 석탄제품	10,113.6	13,828.4	-3,714.8	927.5	3,065.7	-2,138.2
화학제품	27,247.7	25,152.7	2,095.0	5,241.0	4,226.9	1,014.1
비금속 광물제품	1,204.1	3,021.3	-1,817.1	104.1	455.4	-351.3
제1차 금속제품	14,553.9	21,277.8	-6,723.9	703.5	1,704.3	-1,000.8
금속제품	4,051.5	2,169.6	1,881.9	199.1	228.5	-29.4
조 립 가 공 제 품	145,996.3	88,061.7	57,934.6	13,672.6	9,415.0	4,257.5
일반기계	13,456.5	19,267.4	-5,810.8	469.6	2,686.3	-2,216.7
전기 및 전자기기	87,468.8	51,978.0	35,490.8	10,574.1	4,862.2	5,711.8
정밀기기	2,867.1	9,393.8	-6,526.7	125.3	1,060.8	-935.5
수송장비	42,203.9	7,422.5	34,781.3	2,503.6	805.7	1,697.9
서 비 스 및 기 타	41,185.5	37,013.5	4,171.9	1,243.9	1,801.8	-557.8
전 산 업	272,079.0	268,296.5	3,782.5	24,646.8	29,750.9	-5,104.1

자료 : 한국은행(2007)

## 2. 충청권 지역경제 구조 분석<sup>4)</sup>

### 1) 지역별 산업구조

2003년 전국 총산출액 1,740조 9,453억원의 지역별 비중을 살펴보면 수도권이 781조로 44.9%로 가장 높게 나타났다. 다음으로 경남권 336조로 19.3%, 전라권이 201조로 11.6%, 충청권이 186조로 10.7%의 순으로 나타났다.

---

4) 이 부분은 한국은행(2007)에서 발표한 「2003 지역산업연관표」와 윤갑식(2007)이 작성한 충청권 산업연관표, 그리고 사회회계행렬을 구축하는 과정에서 분석된 자료들의 내용을 중심으로 작성 하였음

[표 3-5] 각 지역의 산업별 산출액 현황

(단위 : 10억원, %)

구분	수도권	강원권	충청권	전라권	경북권	경남권	전국
농 립 수 산 품	5,341	2,119	7,641	11,950	5,626	6,552	39,228
광 산 품	607	1,095.8	700	342	348	268	2,264
제조업	272,028	8,435	96,725	97,308	105,352	195,246	775,094
소 비 재 제 품	75,775	4,103	23,553	16,453	17,992	21,237	159,112
음식료품	21,537	3,722	14,269	11,342	6,828	10,597	68,294
섬유 및 가죽제품	25,502	69	3,454	1,691	8,016	6,162	44,894
목재 및 종이제품	7,846	107	4,128	2,213	1,480	2,747	18,521
인쇄·출판 및 복제	11,967	65	425	312	742	600	14,110
가구 및 기타제조업	8,924	140	1,227	913	927	1,130	13,261
기 초 소 재 제 품	65,063	294	39,041	63,617	39,199	79,063	286,277
석유 및 석탄제품	2,313	52	6,486	14,902	799	27,554	52,106
화학제품	29,237	485	20,820	22,930	8,156	26,602	108,230
비금속 광물제품	6,841	1,990	4,656	3,481	3,627	2,829	23,423
제1차 금속제품	14,299	175	4,483	20,920	22,682	13,956	76,515
금속제품	12,373	238	2,606	1,384	3,935	8,123	28,660
조 립 가 공 제 품	131,190	1,393	34,131	17,238	48,161	94,946	327,059
일반기계	22,868	189	4,854	1,759	4,374	20,076	54,121
전기 및 전자기기	76,053	354	19,429	5,997	37,657	19,912	159,403
정밀기기	4,435	199	1,114	125	707	1,449	8,029
수송장비	27,834	651	8,735	9,357	5,423	53,508	105,508
전력 가스 수도 및 전선	78,540	7,642	20,464	23,090	20,179	31,548	181,464
전력 가스 수도	14,588	557	5,585	5,235	5,382	9,069	40,417
건설	63,952	7,085	14,879	17,855	14,796	22,479	141,047
서비스	406,855	22,405	57,854	65,197	57,167	96,698	706,177
도소매	48,145	1,519	5,502	6,482	6,017	12,107	79,773
음식점 및 숙박	27,046	2,140	5,016	5,753	4,751	8,711	53,417
운수 및 보관	33,618	1,489	3,902	6,583	4,545	12,199	62,335
통신 및 방송	27,136	1,388	3,018	3,520	3,190	4,889	43,140
금융 및 보험	47,850	1,390	4,934	6,014	5,842	9,098	75,127
부동산및 사업서비스	119,731	3,911	12,173	12,944	13,105	19,186	181,050
공공행정 및 국방	21,631	5,316	7,459	7,664	5,940	9,613	57,623
교육 및 보건	55,285	3,408	12,861	12,499	10,722	16,231	111,006
사회 및 기타서비스	26,414	1,845	2,990	3,739	3,055	4,664	42,706
기타	18,479	1,060	3,529	3,600	3,211	5,744	35,623
전 산 업 (%)	781,849 (44.9)	42,758 (2.5)	186,913 (10.7)	201,486 (11.6)	191,883 (11.0)	336,057 (19.3)	1,740,945 (100)

충청권을 지역별로 살펴보면 충청권은 총 186조의 산출액 중에서, 충남은 79조 (42.8%), 충북은 67조(36.3%), 대전은 39조(20.9%)로 나타났다.

〔표 3-6〕 충청권 산업별 산출액 현황

(단위 : 10억원, %)

구분	전국	충청권			
		계	충남	충북	대전
농 립 수 산 품	39,228	7,641	3,948	3,333	3,595
광 산 품	2,264	700	348	331	20
제 조 업	775,094	96,725	45,714	35,012	15,982
소 비 재 제 품	159,112	23,553	12,467	10,557	5,731
음식료품	68,294	14,269	5,531	6,365	2,372
섬유 및 가죽제품	44,894	3,454	970	1,454	1,028
목재 및 종이제품	18,521	4,128	1,295	2,007	825
인쇄·출판 및 복제	14,110	425	191	131	101
가구 및 기타제조업	13,261	1,227	4,480	600	1,405
기 초 소 재 제 품	286,277	39,041	17,146	14,334	5,922
석유 및 석탄제품	52,106	6,486	9,878	7,962	2,978
화학제품	108,230	20,820	1,663	2,454	527
비금속 광물제품	23,423	4,656	2,210	1,534	738
제1차 금속제품	76,515	4,483	1,178	967	460
금속제품	28,660	2,606	2,217	1,417	1,219
조 립 가 공 제 품	327,059	34,131	16,101	10,121	4,329
일반기계	54,121	4,854	9,874	6,947	2,607
전기 및 전자기기	159,403	19,429	477	310	325
정밀기기	8,029	1,114	5,292	2,260	1,182
수송장비	105,508	8,735	458	604	215
전력 가스 수도 및 전선	181,464	20,464	7,927	8,270	4,265
전력 가스 수도	40,417	5,585	2,561	2,185	838
건설	141,047	14,879	5,366	6,085	3,427
서비스	706,177	57,854	20,227	19,618	18,001
도소매	79,773	5,502	1,810	1,733	1,959
음식점 및 숙박	53,417	5,016	1,851	1,750	1,414
운수 및 보관	62,335	3,902	1,518	1,391	992
통신 및 방송	43,140	3,018	1,099	1,058	860
금융 및 보험	75,127	4,934	1,660	1,650	1,623
부동산및 사업서비스	181,050	12,173	3,630	3,738	4,803
공공행정 및 국방	57,623	7,459	2,999	2,737	1,722
교육 및 보건	111,006	12,861	4,631	4,567	3,662
사회 및 기타서비스	42,706	2,990	1,029	994	966
기타	35,623	3,529	1,314	1,201	1,013
전 산 업 (%)	1,740,945 (100)	186,913 (10.7)	79,485 (42.8)	67,775 (36.3)	39,653 (20.9)

## 2) 중간투입과 부가가치

총투입에서 중간재투입이 차지하는 비율을 나타내는 중간투입률의 경우, 충청권은 57.4%로 전국 평균 55.9%보다 조금 높은 편이다. 이는 제조업과 같이 중간재 투입비율이 높은 산업의 구성비가 높기 때문이다. 이 중에서 국산투입률은 44.9%, 수입투입률은 12.5%인 것으로 나타났다. 한편 전체 중간투입 중에서 충청권에서 생산된 제품은 41.6%이고 다른 지역에서 생산되어 충청권으로 투입된 제품은 36.7%이며 수입품은 21.8%이다. 이러한 충청권의 중간투입 구성비를 전국 평균과 비교해 보면, 자가지역 생산품의 투입률은 낮은 반면, 다른지역 생산품의 투입률은 높은 특징이 있다.

총투입중에서 부가가치가 차지하는 부가가치 투입률의 경우, 충청권은 42.6%로 전국 평균보다 조금 낮은 편이다. 부가가치 투입률을 세부적으로 살펴보면, 피용자 보수 19.2%, 영업잉여 17.6%, 기타(고정자본소모, 순간접세) 7.7%로 구성되어 있다. 충남의 경우를 살펴보면 중간투입률은 57.8%로서 국산투입률은 44.5%, 수입투입률은 13.3%이며, 중간투입구성은 자가지역 생산품의 비율은 44.5%, 타지역 생산품은 32.4%, 수입품은 23.1%로 나타났다. 부가가치 비중은 42.2%로서 피용자 보수 17.2%, 영업잉여 17.5%, 기타 7.6%로 나타났다. 충북의 중간투입률은 57.1%로서 국산투입률은 45.4%, 수입투입률은 11.7%이며, 중간투입구성은 자가지역 생산품의 비율은 45.4%, 타지역 생산품은 34.2%, 수입품은 20.4%로 나타났다. 부가가치 비중은 42.9%로서 피용자 보수 20.1%, 영업잉여 20.5%, 기타 2.3%로 나타났다. 대전의 중간투입률은 56.7%로서 국산투입률은 44.7%, 수입투입률은 12.0%이며, 중간투입구성은 자가지역 생산품의 비율은 44.6%, 타지역 생산품은 34.1%, 수입품은 21.3%로 나타났다. 부가가치 비중은 43.3%로서 피용자 보수 21.6%, 영업잉여 13.2%, 기타 8.5%로 나타났다.

〔표 3-7〕 충청권 중간투입률 및 부가가치 구성현황

(단위 : %)

구 분		충청권				전국
			충남	충북	대전	
중간 투입	중간 투입률	57.4	57.8	57.1	56.7	55.9
	(국산 투입률)	44.9	44.5	45.4	44.7	44.0
	(수입 투입률)	12.5	13.3	11.7	12.0	12.0
	중간투입구성	100.0	100	100	100	100.0
	(자가지역 생산품)	41.6	44.5	45.4	44.6	52.1
	(타 지 역 생산품)	36.7	32.4	34.2	34.1	26.6
	(수 입 품)	21.8	23.1	20.4	21.3	21.4
부가 가치	부가가치 투입률	42.6	42.2	42.9	43.3	44.1
	피용자 보수	19.2	17.2	20.1	21.6	20.0
	영 업 잉 여	17.6	17.5	20.5	13.2	13.7
	기타 (고 정 자 본, 순간접세1)	7.7	7.6	2.3	8.5	10.4

주1:순간접세=간접세-보조금

### 3) 지역별 최종수요 구조

전국 최종수요 1,035조 2,747억원의 지역별 비중을 살펴보면 수도권이 490조로 47.4%로 나타났다으며 다음으로 경남권이 193조로 18.7%, 경북권 112조로 10.9%, 전라권 109조로 10.6%, 충청권 100조로 9.7%의 순으로 나타났다.

[표 3-8] 각 지역의 최종수요 구조

(단위 : 10억원, %)

구분	수도권	강원권	충청권	전라권	경북권	경남권	전국
지역내 최종수요	373,289.9 (48.9)	27,844.2 (3.36)	75,893.2 (3.6)	86,584.4 (11.3)	782,378.9 (10.3)	121,351.2 (15.9)	763,195.7 (100)
소비	265,471.9 (50.0)	18,815.4 (3.5)	50,238.4 (3.5)	59,968.8 (11.3)	54,336.8 (10.2)	82,584.7 (15.5)	531,416.0 (100)
투자	107,812.0 (46.5)	9,028.8 (3.9)	25,654.8 (3.9)	26,615.6 (11.5)	23,902.1 (10.3)	38,766.5 (16.7)	231,779.7 (100)
수출	117,229.7 (43.1)	844.7 (0.3)	24,646.8 (0.3)	23,332.9 (8.6)	34,216.3 (12.6)	71,808.6 (26.4)	272,079.0 (100)
최종수요 계	490,513.6 (47.4)	28,688.9 (2.8)	100,540.0 (2.8)	109,917 (10.6)	112,455.1 (10.9)	193,159.8 (18.7)	1,035,274.7 (100)

충청권의 최종수요를 살펴보면 총 100조 540십억원으로 전국 최종수요의 9.7%를 차지하는 것으로 나타났다. 그리고 충청권 최종수요 중에서는 소비 30.0%, 투자 25.5%, 수출 24.5% 순서로 나타났다. 충남권을 지역별로 살펴보면 충남의 경우 소비(민간, 정부) 20.3%, 투자 25.3%, 수출이 5.8%로 나타났다. 충북의 경우에는 소비(민간, 정부) 18.8%, 고정자본형성이 11.5%, 수출이 19.6%로 나타났다. 대전의 경우 소비(민간, 정부) 30.7%, 고정자본형성이 9.9%, 수출이 2.8%로 나타났다.

[표 3-9] 충청권 최종수요 구조

(단위: 10억, %)

구분		충청권				전국	A/B×100 (%)
		금액(A) (구성비)	충남 (구성비)	충북 (구성비)	대전 (구성비)	금액(B)	
합계		100,540 (100)				1,035,275 (100)	9.7
소계		50,238 (50.0)				531,416 (51.3)	9.4
소비	민간소비	39,047 (38.8)	15.7%	14.1%	23.6%	448,959 (43.4)	8.7
	정부소비	11,191 (11.2)	4.6%	4.7%	7.1%	82,457 (8.0)	13.6
소계		25,655 (25.5)				231,780 (22.4)	11.1
투자	고정자본 <sup>1)</sup> (정부고정자본)	25,332 (25.1)	8.5% (1.8)	11.5% (3.0)	9.9% (2.3)	229,098 (22.1)	11.1
	재고증가	323 (0.4)	16.8%	-12.7%	-1.6%	2,681 (0.3)	12.0
수출		24,647 (24.5)	5.8%	19.6%	2.8%	272,079 (26.3)	9.1
최종수요 계		100%	100%	100%	100%	100%	-

주 1: 고정자본은 민간고정자본과 정부고정자본으로 나눌수 있으며 괄호안은 고정자본형성 중에서 정부의 고정자본이 차지하는 비율임

### 3. 충청권 지역간 산업연관구조 분석

#### 1) 지역간 교역구조

충청권에서 생산된 재화의 50.9%는 충청권 지역내에서 소비되고, 35.9%는 다른 지역으로 이출되며, 13.2%는 해외로 수출되고 있다. 반면 전국 평균을 보면 지역내 수요가 61.0%이고, 타지역 이출수요는 23.4%이며, 해외 수출은 15.6%이다. 그러므로 충청권의 경우 지역내 수요는 상대적으로 적은 반면 다른 지역 이출수요는 전국 평균보다 높은 편이다.

한편 충청권에서 소비되는 재화의 공급지역별 구성현황을 살펴보면, 지역내에서 생산된 재



화의 구성비는 52.0%이고, 다른 지역에서 이입된 재화는 31.8%이며, 해외에서 수입된 재화는 16.2%이다. 전국적으로는 지역내에서 생산된 재화의 구성비는 61.1%이고, 다른 지역에서 이입된 재화는 23.4%이며, 해외에서 수입된 재화는 15.4%이다. 그러므로 충청권에서 소비되는 재화의 경우 지역내에서 공급되는 비중은 전국 평균보다 낮은 반면, 다른 지역에서 이입되는 비율은 전국 평균보다 높은 편이다. 따라서 충청권은 지역에서 생산된 재화가 다른 지역으로 이출되는 비율이 전국 평균보다 높을 뿐만 아니라 다른 지역에서 생산된 재화가 지역으로 이입되는 비율이 높은 특징을 보이고 있어 개방성이 높은 특징을 나타내는 지역이라고 할 수 있다.

[표 3-10] 생산액 및 지역수요의 구성현황

(단위 : 10억원, %)

구분		전국		충청권	
		금액	구성비	금액	구성비
재화의 수요지역별 구성현황	지역내 수요	1,061,351.0	61.0	95,117.1	50.9
	타지역 이출	407,515.3	23.4	67,148.8	35.9
	수출	272,079.0	15.6	24,646.8	13.2
	합계	1,740,945.3	100.0	186,912.8	100.0
재화의 공급지역별 구성현황	지역내 생산	1,061,351.0	61.1	95,117.1	52.0
	타지역 이입	407,515.3	23.5	58,222.1	31.8
	수입	268,296.5	15.4	29,750.9	16.2
	합계	1,737,162.9	100.0	183,090.2	100.0

### (1) 지역간 이출구조)

충청권 이출액의 지역별 비중을 살펴보면 수도권으로의 이출이 57.6%로 가장 높게 나타났다. 또한 수도권에서 생산된 제품의 충청권으로의 이출 비율이 24.1%로 높게 나타났다. 이는 충청권과 수도권이 산업적으로 연관관계가 높음을 보여주고 있다. 다시말해서 충청권은 다른

5) 지역간 이출입이란 특정지역이 국내의 다른지역과 행하는 거래를 의미하는 것으로 타지역으로부터 재화 및 서비스를 구입하는 것은 이입, 타지역에 서비스를 판매하는 것을 이출이다.

지역보다 충청권에서 생산된 제품을 수도권에 많이 공급하고 있으며 또한 수도권에서 생산된 제품을 많이 수요하고 있는 것으로 볼 수 있다.

각 지역별 해당지역에서 생산된 재화가 다른 지역으로 이출되는 현황은 아래 표에 제시되어 있다. 충청권 지역을 중심으로 이출구조를 세부적으로 살펴보면 다음과 같다. 충남은 수도권으로 이출되는 비중이 47.8%로 가장 높고 이어서 경남권(14.1%), 충북(12.9%) 순서로 높다. 대전은 수도권이 29.7%로 가장 높고, 충남(27.8%), 경남권(14.4%) 순서로 높다. 그리고 충북은 수도권(36.6%), 충남(22.4%), 경남권(12.1%) 순서로 높은 것으로 나타났다. 그러므로 충남에서 생산된 재화가 대전지역으로 이출되는 비중은 낮은 반면 충북지역으로 이출되는 비중은 상대적으로 높은 편이며, 대전과 충북의 경우 충남으로의 이출비중이 높은 것으로 나타났다. 특히, 대전의 경우 충남으로 이출되는 비중이 수도권과 비슷한 규모로 크게 나타났다. 그리고 충북에서 대전으로 이출되는 비중은 낮은 반면, 대전에서 충북으로 이출되는 비중은 상대적으로 높은 편이다.

[표 3-11] 이출의 지역별 구성비

(단위: %)

구분		충청권			수도권	강원권	전라권	경북권	경남권	이출계
		충남	대전	충북						
충청권	충남	-	5.2	12.9	47.8	1.7	11.8	6.4	14.1	100.0
	대전	27.8	-	14.1	29.7	1.7	5.9	6.4	14.4	100.0
	충북	22.4	6.8	-	36.6	2.7	7.7	11.6	12.1	100.0
수도권		8.1	5.1	12.9	-	5.8	18.1	19.1	30.8	100.0
강원권		2.3	4.6	5.5	57.9	-	7.8	9.0	13.0	100.0
전라권		6.8	4.0	4.8	48.8	1.7	-	10.5	23.3	100.0
경북권		3.3	3.9	5.0	36.5	2.2	7.1	-	42.1	100.0
경남권		6.8	3.0	3.6	44.1	2.9	13.7	25.9	-	100.0

## (2) 지역간 이입구조

충청권의 이입액 구조를 살펴보면 수도권이 53.5%로 가장 높게 나타났으며 그 다음으로 경남권(18.9%), 전라권(14.4%)으로 나타났다. 각 지역별 해당지역의 재화생산과정에 다른 지역으로부터 이입되는 재화의 지역별 구성비는 아래 표에 제시된 바와 같다. 충청권을 중심으로 지역별 이입구조를 살펴보면 다음과 같다. 먼저 충남은 타지역 이입액의 30.7%가 수도권으로부터 이입되고 있어 수도권 비중이 가장 높고, 이어서 충북(17.2%), 경남권(17.0%), 대전(16.2%) 순서로 높은 것으로 나타났다. 대전은 수도권 비중이 35.1%로 가장 높고 이어서 충남(13.8%), 경남권(13.4%) 순서로 높다. 충북은 수도권이 46.7%로 가장 높고 충남(18.0%), 경남(8.8%) 순서로 높은 것으로 분석되었다.

그러므로 충남의 경우 대전과 충북으로부터의 이입비중이 모두 높은 편이다. 대전의 경우 충남으로부터의 이입비중은 높지만 충북의 이입비중은 낮다고 할 수 있다. 그리고 충북은 충남으로부터의 이입비중은 높지만 대전의 이입비중은 낮은 것으로 분석되었다. 따라서 재화의 이입구조 측면에서 볼 때, 충남은 대전과 충북 두 지역 모두와 연관성이 높은 편이지만, 대전과 충북사이의 연관성은 약하다고 할 수 있다. 한편, 충남, 대전, 충북 세 지역 모두 수도권으로부터 이입되는 비중이 가장 높은 것으로 나타나 수도권과의 연관성이 높다고 할 수 있으며 특히, 충북의 수도권 이입비중은 매우 높은 것으로 나타났다.

[표 3-12] 이입의 지역별 구성비

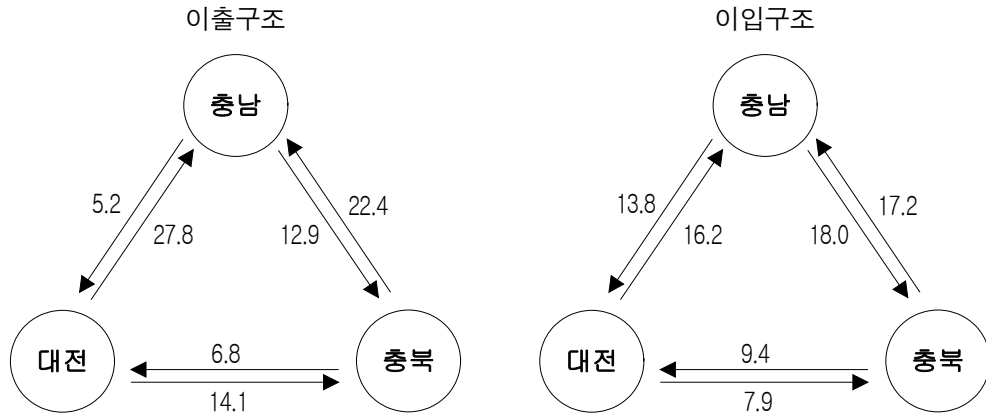
(단위: %)

구분		충청권			수도권	강원권	전라권	경북권	경남권
		충남	대전	충북					
충청권	충남	-	13.8	18.0	17.6	6.1	11.9	5.2	7.4
	대전	16.2	-	7.9	4.4	2.4	2.4	2.1	3.0
	충북	17.2	9.4	-	7.1	4.9	4.1	5.0	3.4
수도권		30.7	35.1	46.7	-	52.6	47.4	39.9	42.1
강원권		0.7	2.5	1.6	4.4	-	1.6	1.5	1.4
전라권		12.2	13.0	8.3	22.0	7.2	-	10.5	15.1
경북권		6.0	12.8	8.7	16.7	9.6	8.9	-	27.6
경남권		17.0	13.4	8.8	27.9	17.1	23.7	35.9	-
이입계		100.0	100.0	100.0	100.0	100.0	100.0	100.0	100.0

### (3) 교역규모로 살펴본 충청권 지역간 연관성

충남, 대전, 충북 세 지역간 이출·입 규모를 통해 이들 지역간 연관성을 요약하면 다음과 같다. 먼저 이출구조 측면을 살펴보면, 충남과 대전의 경우 충남의 대전 이출비중은 낮지만 대전의 충남 이출비중은 높은 것으로 나타났다. 충남과 충북의 경우 두 지역 모두 이출비중이 높은 것으로 나타났다. 그리고 대전과 충북의 경우 대전의 충북이출 비중은 상대적으로 높지만 충북의 대전이출 비중은 낮은 것으로 나타났다.

그러므로 이출구조 측면에서는 충남과 충북간의 상호 연관성이 높다고 할 수 있다. 이입구조 측면을 살펴보면, 충남과 대전의 경우 두 지역 모두 이입비중이 높게 나타났고 충남과 충북도 마찬가지로 두 지역간의 이입비중이 높은 것으로 나타났다. 하지만 대전과 충북의 경우 두 지역 모두 이입비중이 낮은 것으로 나타났다. 그러므로 이입구조 측면에서는 충남과 대전 및 충남과 충북의 상호 연관성이 높은 반면 대전과 충북의 상호 연관성은 낮다고 할 수 있다.



주: 여기서 수치는 각각의 구성비(%)를 나타냄

출처: 윤갑식(2007), MRIO를 이용한 충청권 지역간 산업연관분석, 충남발전연구원

[그림 3-4] 충청권 지역간 이출입 구조

이출과 이입을 종합해 보면, 충남과 충북의 경우 이출과 이입의 비중이 모두 높아 두 지역간 상호 연관성은 높다고 할 수 있다. 충남과 대전의 경우 두 지역간 이입비중은 높지만 이출비중은 낮은 편이며, 대전과 충북의 경우 이출과 이입비중이 모두 낮은 편이다. 따라서 지역간 상호 연관성은 충남과 충북이 가장 높고 대전과 충북의 연관성이 가장 낮은 것으로 분석되었다.

## 2) 산업별 교역구조<sup>6)</sup>

### (1) 지역별 교역구조 특성

충남, 대전, 충북 세 지역의 교역구조 특성을 요약하면 아래 표와 같다. 먼저, 충남지역에서 전국으로 이출되는 비중이 가장 높은 산업은 화학제품(18.3%)이고, 다음으로 전기 및 전자기

6) 본 연구에서 충청권 지역간 교역구조는 산업별 이출구조를 중심으로 살펴보기로 한다. 예를 들어, 충남에서 대전으로 이출되는 산업의 경우, 이것은 충남의 입장에서는 이출이지만, 대전의 입장에서는 이입이 된다. 그러므로 산업별 이출구조는 지역간 교역구조를 설명하는데 충분하다고 할 수 있다.

기(8.8%), 수송장비(8.1%), 음식료품(6.4%) 순서로 높게 나타나 제조업 비중( 72.8%)이 매우 높은 것으로 나타났다. 충남에서 대전 및 충북지역으로는 부동산 및 사업서비스, 금융 및 보험, 전력, 가스 및 수도 등 서비스업의 이출비중이 높은 것으로 나타났으며 제조업의 경우 대전(21.3%)과 충북(23.5%) 모두 낮게 나타났다. 따라서 충남지역은 대전 및 충북지역으로는 서비스업의 이출비중이 높은 반면 전국적으로는 제조업의 이출비중이 높은 것으로 나타났다.

대전지역에서 전국으로 이출되는 비중이 가장 높은 산업은 부동산 및 사업서비스(11.4%)이고, 다음으로 화학제품(9.6%), 전기 및 전자기기(6.8%), 제1차금속(6.6%), 음식료품(5.9%) 순서로 높게 나타났다. 대전에서 충남으로는 부동산 및 사업서비스(25.9%), 금융 및 보험(9.5%), 전력, 가스 및 수도(7.5%) 순서로, 그리고 충북으로는 부동산 및 사업서비스(33.1%), 금융 및 보험(10.2%), 운수 및 보관(8.9%) 순서로 이출이 많은 것으로 나타났다. 그러므로 대전의 경우도 전국적으로는 부동산 및 사업서비스를 제외하고는 제조업의 이출비중이 높지만 충남 및 충북 지역으로는 서비스업의 이출비중이 높은 것으로 나타났다.

충북지역에서 전국으로 이출되는 비중이 가장 높은 산업은 화학제품(18.3%)이고, 다음으로 전기 및 전자기기(8.6%), 비금속광물(8.5%), 농림수산물(7.3%) 순서로 높게 나타났다. 충북에서 충남으로는 부동산 및 사업서비스(25.5%), 금융 및 보험(12.9%), 운수 및 보관(9.9%) 순서로, 그리고 대전으로는 부동산 및 사업서비스(22.9%), 비금속광물(15.2%), 금융 및 보험(10.6%) 순서로 이출이 많은 것으로 나타났다. 그러므로 충북지역은 전국적으로 제조업과 농림수산품의 이출비중이 높은 편이고 충남 및 대전지역으로는 서비스업의 이출비중이 높은 편이다.

[표 3-13] 충청권 지역의 산업별 교역구조

(단위: %)

구 분	충남			대전			충북		
	대전	충북	전국	충남	충북	전국	충남	대전	전국
농림수산물	2.5	5.2	3.4	4.4	2.3	2.8	3.0	1.8	7.3
광산품	0.2	0.2	0.6	0.0	0.0	0.1	0.2	0.9	1.6
제조업	21.5	23.5	72.8	25.6	16.9	58.6	11.8	26.8	63.1
음식료품	2.6	2.3	6.4	3.5	2.1	5.9	1.3	1.8	5.5
섬유 및 가죽	0.5	0.7	2.5	0.5	0.6	2.7	0.2	0.3	1.9
목재 및 종이	1.2	0.9	4.7	0.8	0.7	3.1	0.6	1.4	4.1
인쇄 및 출판·복제	0.3	0.3	0.3	0.3	0.5	0.7	0.1	0.2	0.3
석유 및 석탄	0.7	0.3	5.9	4.1	0.5	5.1	0.8	1.3	3.6
화학제품	4.1	6.0	18.3	3.6	2.0	9.6	4.6	3.5	18.3
비금속광물	7.3	1.5	5.8	0.3	0.4	0.9	0.8	15.2	8.5
제1차금속	0.6	3.0	4.2	2.6	3.5	6.6	0.7	0.5	4.0
금속제품	0.5	1.1	2.7	1.3	1.4	3.8	0.4	0.4	2.7
일반기계	0.6	1.5	3.3	2.1	1.5	5.3	0.3	0.3	1.5
전기 및 전자기기	1.2	2.5	8.8	1.7	1.6	6.8	1.1	0.9	8.6
정밀기기	0.3	0.1	0.9	0.2	0.1	1.0	0.2	0.3	1.0
수송장비	1.1	3.1	8.1	4.4	1.8	5.9	0.6	0.4	2.3
가구 및 기타제조업	0.5	0.2	0.9	0.2	0.2	1.2	0.1	0.3	0.8
전력, 가스 및 수도	10.7	10.3	6.1	7.5	6.1	3.6	9.2	5.3	4.0
건설	3.2	1.7	0.4	1.5	1.6	0.8	3.2	4.2	0.6
도소매	1.9	2.2	2.4	2.2	2.2	2.1	2.9	1.7	2.9
음식점 및 숙박	6.9	5.0	2.0	3.6	4.1	2.2	5.4	5.9	2.0
운수 및 보관	5.1	7.8	2.1	7.2	8.9	2.8	9.9	5.4	2.5
통신 및 방송	9.1	6.4	1.3	4.7	5.5	2.2	6.7	7.7	1.1
금융 및 보험	10.9	9.8	2.1	9.5	10.2	3.6	12.9	10.6	2.1
부동산 및 사업서비스	20.0	19.6	4.4	25.9	33.1	11.4	25.5	22.9	5.3
공공행정 및 국방	0.0	0.0	0.0	0.0	0.0	0.1	0.0	0.0	0.1
교육 및 보건	6.6	7.2	2.0	7.2	7.7	2.8	8.2	5.5	1.9
사회 및 기타 서비스	1.5	1.2	0.3	0.9	1.1	0.4	1.3	1.4	0.2
기타	0.0	0.0	0.0	0.0	0.0	6.4	0.0	0.0	5.2
전 산 업	100.0	100.0	100.0	100.0	100.0	100.0	100.0	100.0	100.0

주: 산업별 교역구조는 이출을 중심으로 분석하였음

출처: 윤갑식(2007), MRIO를 이용한 충청권 지역간 산업연관분석, 충남발전연구원

## (2) 충청권 지역간 교역비중이 높은 3대 산업

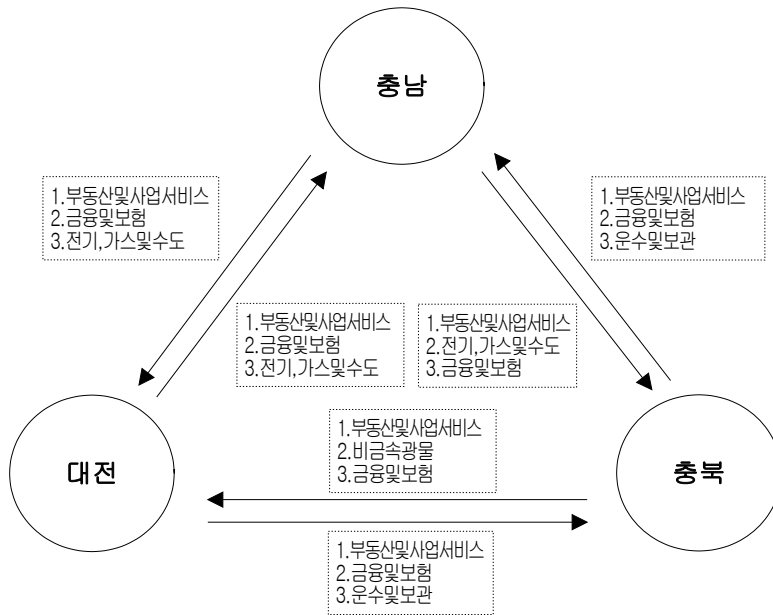
충청권 지역간 교역비중이 높은 3대 산업을 살펴보면 아래 그림과 같다. 먼저 충남과 대전의 교역구조를 살펴보면, 충남은 대전지역으로 부동산 및 사업서비스, 금융 및 보험, 전기·가스 및 수도를 많이 이출하고, 동일한 산업을 많이 이입하는 것으로 나타났다. 충남과 충북의 교역구조의 경우, 충남은 충북으로 부동산 및 사업서비스, 전기·가스 및 수도, 금융 및 보험을 많이 이출하고, 충북으로부터는 부동산 및 사업서비스, 금융 및 보험, 운수 및 보관을 많이 이입하는 것으로 나타났다. 그리고 대전과 충북지역의 교역구조의 경우, 대전은 부동산 및 사업서비스, 금융 및 보험, 운수 및 보관을 충북으로 많이 이출하고, 충북으로부터는 부동산 및 사업서비스, 비금속광물, 금융 및 보험을 많이 이입하는 것으로 나타났다.

충남과 대전, 충남과 충북, 그리고 대전과 충북의 교역구조를 종합해 보면, 세 지역간 모두 공통적으로 부동산 및 사업서비스, 금융 및 보험 등 서비스업의 이출·입 규모가 큰 반면, 제조업의 지역간 이출·입 비중은 상대적으로 높지 않은 것으로 나타났다.<sup>7)</sup>

---

7) 이처럼 지역간 교역에서 서비스업의 비중이 크다는 것은 충남, 대전, 충북 세 지역이 예로부터 동일한 역사·문화권속에서 발전하여 오늘날에도 하나의 경제권을 형성하고 있기 때문으로 판단된다.





출처: 윤갑식(2007), MRIO를 이용한 충청권 지역간 산업연관 분석, 충남발전연구원

[그림 3-5] 전산업에서 교역비중이 높은 3대 산업

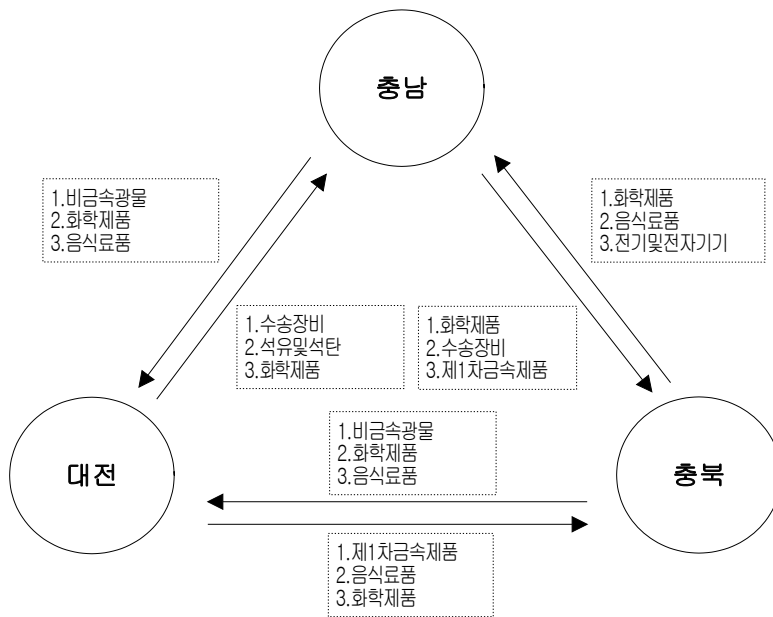
### (3) 충청권 지역간 교역비중이 높은 3대 제조업

본 연구에서는 충남, 대전, 충북 세 지역간 제조업 부문에서 협력할 수 있는 분야를 도출하기 위해 제조업 부문의 지역간 교역구조를 분석하였다. 먼저 충남과 대전의 경우, 충남 제조업은 대전지역으로 비금속광물, 화학제품, 음식료품을 주로 수출하고, 수송장비, 석유 및 석탄제품, 화학제품을 대전지역으로부터 수입하는 것으로 분석되었다.

다음으로 충남과 충북의 경우, 충남 제조업은 충북지역으로 화학제품, 수송장비, 제1차금속제품을 주로 수출하고, 화학제품, 음식료품, 전기 및 전자기기를 충북지역으로부터 수입하는 것으로 분석되었다. 대전과 충북의 경우, 대전 제조업은 충북지역으로 제1차금속제품, 음식료품, 화학제품을 많이 수출하고, 비금속광물, 화학제품, 음식료품을 충북지역으로부터 수입하는

것으로 분석되었다.

충남과 대전, 그리고 충북 세 지역간 제조업 부문 이출 및 이입에서 화학제품은 공통적으로 비중이 높은 교역품목으로 나타났으며, 이외에도 수송장비, 제1차금속, 음식료품 등이 중요한 교역품목으로 분석되었다. 따라서 향후 충청권의 경제적 측면의 협력방안은 세 지역간 교역비중이 높은 업종을 중심으로 모색할 필요가 있겠다.



출처: 윤갑식(2007), MRIO를 이용한 충청권 지역간 산업연관 분석, 충남발전연구원.

〔그림 3-6〕 제조업에서 교역비중이 높은 3대 산업

### 3) 지역간 연관관계

#### (1) 생산유발률

생산유발률은 생산유발의존도의 반대 개념으로서 지역별 최종수요에 의해서 유발되는 전국의 생산액중에서 각 지역에 유발되는 생산액의 비중을 나타낸다. 지역별 최종수요에 의해서 유발되는 전국의 생산액중에서 자გი지역 생산을 유발하는 비중을 자გი지역 생산유발률, 타지역 생산을 유발하는 비중을 타지역 생산유발률이라 한다.

$$\text{자기지역 생산유발률} = \frac{X^{RR}}{\sum_S X^{SR}}, \quad \text{타지역 생산유발률} = \frac{X^{SR}}{\sum_S X^{SR}}, \quad \text{식(3-1)}$$

지역별 생산유발률을 계산한 결과, 충청권의 자기지역 유발률은 59.7%로 다른 지역에 비해 상대적으로 낮은 반면, 타지역 유발률은 40.3%로 높은 것으로 나타났다. 충청권의 생산유발률은 생산의존도와 마찬가지로 수도권에 대한 생산유발률이 20.5%로 가장 높은 것으로 나타났다. 충청권을 지역별로 생산유발률을 살펴보면 충남의 경우 자기지역 유발률이 65.6%, 충북의 경우 61.4%, 대전의 경우 60.1%로 나타났다.

[표 3-14] 지역별 생산유발률

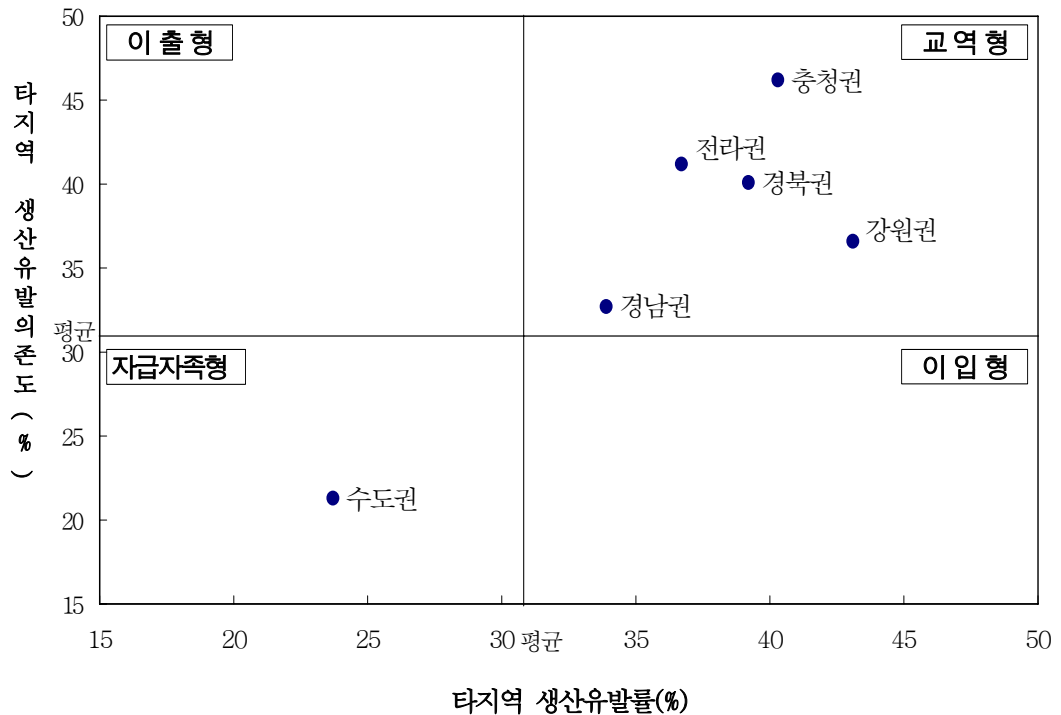
(단위 : %)

최종수요 지역 생산유발 지역	수도권	강원	충남	충북	대전	전라	경북	경남
수도권	82.0	15.6	11.6	16.8	13.9	10.7	9.9	9.5
강원	0.9	67.5	0.4	0.7	1.4	0.4	0.6	0.6
충남	2.6	2.0	65.6	5.4	3.9	2.3	1.6	1.6
충북	1.1	1.4	4.5	61.4	2.4	0.9	1.2	0.8
대전	0.7	0.8	4.2	2.5	60.1	0.6	0.6	0.6
전라	4.8	3.7	5.1	4.5	6.3	76.6	3.7	4.2
경북	3.0	3.7	2.9	4.2	5.7	2.7	73.9	5.2
경남	4.9	5.3	5.7	4.5	6.2	5.6	8.4	77.5
자기지역유발률	82.0	67.5	65.6	61.4	60.1	76.6	73.9	77.5
타지역유발률	18.0	32.5	34.4	38.6	39.9	23.4	26.1	22.5

## (2) 생산유발의존도와 생산유발률로 살펴본 충청권의 특징

충청권의 타지역 생산유발의존도는 전국에서 가장 크고, 타지역 생산유발률은 강원권 다음으로 큰 편이다. 특히, 충청권의 수도권 생산유발의존도와 수도권 생산유발률은 다른 지역보다 큰 것으로 나타났다. 따라서 충청권은 수도권의 최종수요 변화에 큰 영향을 받을 뿐만 아니라 충청권의 최종수요 변화가 수도권에 가장 큰 영향을 미치는 것으로 나타나 두 지역간 연계성이 가장 높다고 할 수 있다.

타지역 생산유발의존도와 타지역 생산유발률을 기준으로 지역의 특성을 아래 그림과 같이 네 가지 유형으로 구분할 수 있다. 충청권은 타지역 생산유발의존도와 타지역 생산유발률이 모두 높은 지역으로 전형적인 교역형 지역이라고 할 수 있다.



[그림 3-7] 타지역 생산유발의존도와 생산유발률로 본 지역경제의 구조

#### 4) 지역간 전후방 연관성

산업간 상호의존관계는 다른 산업으로부터 중간재를 구입하여 생산활동을 하고 완성된 생산물을 다른 산업에 중간재로 판매하는 활동을 통해서 나타난다. 이와 유사하게 지역간 상호의존관계도 각 지역에서 다른 지역으로부터 중간재를 구입하여 생산활동을 하고 완성된 생산물을 다른 지역에 중간재로 판매하는 활동을 통해서 나타나게 된다. 생산활동을 위해서 다른 지역으로부터 중간재를 구입하는 정도를 지역간 후방연관성(interregional backward linkage)이라고 하고 완성된 생산물을 다른 지역에 중간재로 판매하는 정도를 지역간 전방연관성(interregional forward linkage)이라고 한다(한국은행, 2007).

## (1) 지역간 후방 연관성

타지역에 대한 후방연관성은 특정 지역내에서 생산된 모든 생산품에 대한 최종수요가 한 단위 증가하였을 경우 직·간접적으로 유발되는 총생산액 중에서 타지역에 파급되는 생산액의 평균적인 비율로 측정할 수 있다. 지역간 후방연관성은 지역간 산업연관표에서 최종수요와 생산의 관계를 나타내는 레온티에프 역행렬계수를 이용하여 아래 수식과 같이 계산된다.

$$BL^{SR} = \frac{\lambda^{SR}}{\sum_S \lambda^{SR}} \times 100, \text{ (단, } (1-A)^{-1} = \begin{bmatrix} \lambda^{RR} & \lambda^{RS} \\ \lambda^{SR} & \lambda^{SS} \end{bmatrix}, A = \frac{X_{ij}}{X_j} \text{)}, \dots \text{식(3-2)}$$

$\lambda^{SR}$ : 레온티에프 역행렬,

$BL^{SR}$ : 지역 R의 지역 S에 대한 후방연관성.

레온티에프 역행렬계수( $\lambda^{SR}$ )는 지역 R의 최종수요 한 단위 변화가 지역 S의 생산에 미치는 영향을 나타낸다. 그러므로 식(3-2)는 지역 R의 모든 생산품에 대한 최종수요가 한 단위 증가하였을 경우 지역 R과 지역 S에 직·간접적으로 유발되는 생산액 중에서 지역 S에서 직·간접적으로 유발되는 생산액의 평균적인 비중을 의미한다.

앞의 식을 통해 계산된 지역간 후방연관성은 아래 표에 제시되어 있다. 충청권의 전지역에 대한 후방연관성은 충남 46.8%, 충북 46.3%, 대전 42%로서 전국에서 가장 높은 것으로 나타났다. 이는 충청권 지역의 최종수요 변화로 인한 타지역 생산유발효과가 크다는 것을 의미한다.

이러한 결과는 앞에서 설명한 충청권의 생산유발률에서 나타난 결과와 일관된 것이라 할 수 있다. 충청권의 후방연관성을 지역별로 살펴보면, 충남의 경우 수도권(20.1%), 경남권(7.0%), 전라권(6.5%) 순서로 높은 것으로 나타났다. 충북의 경우에는 수도권(19.5%), 경남권(6.2%), 전라권(6.1%) 순서로 높은 것으로 나타났다. 대전의 후방연관성은 수도권(11.1%), 전라권(8.2%), 경남권(8.0%), 순서로 높은 것으로 나타났다. 따라서 충청권은 재화의 생산과정에서 수도권과 경남권으로부터 중간재를 많이 구매하는 특성이 있는 것으로 분석되었다.

[표 3-15] 지역별 후방연관성

(단위 : %)

구분	수도권	강원권	대전	충북	충남	전라권	경북권	경남권
수도권	-	17.7	11.6	19.5	20.1	12.6	11.6	11.3
강원권	1.0	-	1.4	0.8	0.5	0.5	0.7	0.7
대전	0.9	1.0	-	2.7	4.4	0.8	0.8	0.8
충북	1.3	1.6	2.6	-	4.6	1.1	1.4	1.0
충남	3.0	2.4	4.3	5.7	-	2.8	2.0	2.0
전라권	6.3	4.9	8.2	6.1	6.5	-	5.0	5.6
경북권	3.9	4.5	5.9	5.3	3.7	3.5	-	6.3
경남권	6.4	6.6	8.0	6.2	7.0	7.0	10.1	-
전지역	22.8	38.7	42	46.3	46.8	28.3	31.6	27.7

## (2) 충남권 지역간 후방 연관성

지역간 후방연관성은 생산활동을 위해서 다른 지역으로부터 중간재를 구입하는 정도를 나타내며, 이는 특정 지역내에서 생산된 모든 생산품에 대한 최종수요가 한 단위 증가하였을 경우 직·간접적으로 유발되는 총생산액 중에서 타지역에 파급되는 생산액의 평균적인 비율로 측정될 수 있다. 식(3-2)를 통해 계산된 충남, 대전, 충북 세 지역의 지역간 후방연관성은 아래 표에 제시되어 있다.

충남의 지역별 후방연관성은 다음과 같다. 충남의 대전에 대한 후방연관성은 4.7%, 충북에 대한 후방연관성은 5.1%, 전국에 대한 후방연관성은 34.9%로 분석되어 충남은 재화의 생산과정에서 대전보다는 충북에서 중간재를 더 많이 구입하는 것으로 나타났다. 충남의 후방연관성을 산업별로 살펴보면, 전국적으로는 금속제품(44.0%), 섬유 및 가죽(42.7%), 가구 및 기타제조업(41.6%), 제1차금속(40.2%) 등 제조업의 후방연관성이 높은 것으로 나타났다. 한편 충남의 대전에 대한 후방연관성은 도소매업(6.6%), 통신 및 방송(5.9%), 사회 및 기타서비스(5.8%) 등

서비스업이 높게 나타났으며, 충북에 대한 후방연관성은 대전에 대한 후방연관성과 마찬가지로 서비스업이 높게 나타났다.

대전의 충남에 대한 후방연관성은 4.3%, 충북에 대한 후방연관성은 2.7%, 그리고 전국에 대한 후방연관성은 40.8%로 분석되어, 대전은 재화의 생산과정에서 충북보다는 충남에서 중간재를 더 많이 구입하는 것으로 나타났다. 대전의 후방연관성을 산업별로 살펴보면, 전국적으로는 농림수산물(57.6%), 수송장비(57.5%), 광산물(57.2%) 순서로 높게 나타났다. 한편 대전의 충남에 대한 후방연관성은 사회 및 기타서비스(6.6%), 인쇄 및 출판·복제(6.4%) 등이, 그리고 충북에 대한 후방연관성은 건설(4.8%), 통신 및 방송(4.5%) 등이 높게 나타났다.

충북의 충남에 대한 후방연관성은 5.9%, 대전에 대한 후방연관성은 2.9%, 전국에 대한 후방연관성은 39.9%로 분석되어, 충북은 재화의 생산과정에서 대전보다는 충남에서 중간재를 더 많이 구입하는 것으로 나타났다. 충북의 후방연관성을 산업별로 살펴보면, 전국적으로는 수송장비(58.4%), 일반기계(55.2%), 금속제품(53.7%) 순서로 높게 나타났다. 한편 충북의 충남에 대한 후방연관성은 사회 및 기타서비스(9.1%), 도소매(9.0%) 등 서비스업이 높게 나타났으며, 대전에 대한 후방연관성은 도소매(5.3%), 사회 및 기타서비스(5.1%) 등이 높게 나타났다.



〔표 3-16〕 충청권의 산업별 지역간 후방연관성

(단위: %)

구 분	충남			대전			충북		
	대전	충북	전국	충남	충북	전국	충남	대전	전국
농림수산물	4.9	4.8	26.6	2.5	1.4	57.6	3.6	1.7	29.7
광산품	5.0	5.3	27.6	2.0	1.2	57.2	7.6	4.4	29.5
제조업	3.6	3.5	36.3	3.1	1.9	45.3	4.4	2.0	42.7
음식료품	4.2	4.0	32.2	3.8	2.1	38.8	5.3	2.0	36.0
섬유 및 가죽	3.1	3.3	42.7	3.0	1.7	37.8	5.2	2.3	40.3
목재 및 종이	3.9	4.5	38.6	4.0	2.4	40.0	5.3	2.3	33.3
인쇄, 출판·복제	2.4	2.7	33.5	6.4	4.1	41.8	5.4	2.7	47.0
석유 및 석탄	1.3	1.0	7.0	2.1	1.5	8.9	0.8	0.4	17.7
화학제품	4.0	4.3	31.3	3.2	1.9	45.1	5.9	2.5	34.8
비금속광물	5.2	6.2	36.8	3.4	2.9	54.5	6.3	3.0	35.8
제1차금속	3.4	2.7	40.2	2.4	1.5	50.0	5.1	2.7	49.2
금속제품	2.2	2.0	44.0	1.9	1.2	54.4	3.7	1.9	53.7
일반기계	3.8	2.9	39.9	3.0	1.8	40.0	4.0	2.0	55.2
전기 및 전자기기	2.7	2.8	28.1	2.0	1.2	45.9	4.8	2.2	39.3
정밀기기	4.7	5.1	37.6	5.4	3.4	40.6	4.0	2.0	47.3
수송장비	3.7	2.5	37.4	2.5	1.1	57.5	4.9	1.7	58.4
가구 및 기타제조업	3.8	4.1	41.6	3.8	2.3	48.2	4.5	2.2	41.9
전력, 가스 및 수도	3.6	4.8	33.3	4.7	2.7	37.5	3.6	1.5	33.1
건설	3.6	3.7	35.2	5.5	4.8	41.1	5.7	3.1	38.7
도소매	6.6	7.5	31.2	6.3	4.2	21.9	9.0	5.3	33.0
음식점 및 숙박	4.7	4.3	35.0	5.0	2.8	32.8	6.1	2.9	37.2
운수 및 보관	3.1	3.2	34.1	4.5	2.9	30.3	5.2	2.7	33.6
통신 및 방송	5.9	7.3	30.7	7.0	4.5	25.5	8.3	4.4	32.4
금융 및 보험	5.1	6.2	26.1	5.9	3.9	20.2	7.8	4.4	28.8
부동산 및 사업서비스	3.8	4.8	25.6	5.1	3.5	19.4	6.6	3.6	28.4
공공행정 및 국방	2.9	3.4	27.3	5.9	3.7	29.7	5.5	2.9	28.3
교육 및 보건	3.5	4.0	23.5	6.0	3.7	24.5	5.9	3.0	27.9
사회 및 기타서비스	5.8	6.1	36.0	6.6	4.2	30.9	9.1	5.1	41.5
기타	7.6	9.7	46.2	10.0	5.8	43.5	13.0	5.5	51.0
전 산 업	4.7	5.1	34.9	4.3	2.7	40.8	5.9	2.9	39.9

주: 전산업은 평균값임.

### (3) 지역간 전방연관성

타지역에 대한 전방연관성은 특정 지역내에서 생산활동을 하기 위해서 필요한 투입물이 한 단위 증가하였을 경우 직·간접적으로 유발되는 총생산액 중에서 타지역에 파급되는 생산액의 평균적인 비율로 측정할 수 있다. 지역간 전방연관성은 생산물에 필요한 투입물과 생산의 관계를 나타내는 고쉬안 역행렬계수(Goshian Inverse Matrix Coefficient)를 이용하여 계산할 수 있다(한국은행, 2007).

$$FL^{SR} = \frac{\overrightarrow{\lambda^{SR}}}{\sum_R \overrightarrow{\lambda^{SR}}} \times 100, \quad (\text{단, } (1 - \overrightarrow{A})^{-1} = \begin{bmatrix} \overrightarrow{\lambda^{RR}} & \overrightarrow{\lambda^{RS}} \\ \overrightarrow{\lambda^{SR}} & \overrightarrow{\lambda^{SS}} \end{bmatrix}, \quad \overrightarrow{A} = \frac{X_{ij}}{X_i}), \quad \dots \text{식(3-3)}$$

$\overrightarrow{\lambda^{SR}}$ : 고쉬안 역행렬,

$FL^{SR}$ : 지역 S의 지역 R에 대한 전방연관성.

고쉬안 역행렬( $\overrightarrow{\lambda^{SR}}$ )은 지역 S에서 제품생산에 필요한 수입 및 부가가치의 변동이 지역 R의 생산에 미치는 정도를 나타낸다. 그러므로 식(3-3)은 지역 S의 모든 생산품에 대한 부가가치가 한 단위 증가하였을 경우 지역 R과 지역 S에 직·간접적으로 유발되는 생산액 중에서 지역 R에서 직·간접적으로 유발되는 생산액의 평균적인 비중을 의미한다.<sup>8)</sup> 충청권의 전지역에 대한 전방연관성은 충남은 32.5%, 충북은 31.2%, 대전은 32.5%로 높게 나타나 타지역의 부가가치 변화에 크게 영향을 받는 것으로 나타났다.

충청권의 전방연관성을 지역별로 살펴보면, 충남은 수도권 18.4%, 경남권 4.5%, 전라권 3.2%로 나타났다. 충북과 대전도 수도권, 경남권, 전라권의 순으로 나타났다. 따라서 충청권에서 생산된 재화는 타지역 특히, 수도권과 경남권에 중간재로 많이 판매하는 특성이 있는 것으로 분석되었다.

8) 지역 S가 생산활동을 위해 지역 R에서 중간재를 많이 판매할수록 지역 S의 지역 R에 대한 전방연관성은 크게 나타난다.

[표 3-17] 지역별 전방연관성

(단위 : %)

구분	수도권	강원권	대전	충북	충남	전라권	경북권	경남권
수도권	-	12.7	14.8	15.3	18.4	14.1	13.8	14.7
강원권	3.1	-	4.2	1.1	1.7	4.4	4.8	5.6
대전	5.4	2.6	-	2.9	2.1	5.5	5.1	8.6
충북	8.0	3.0	2.2	-	1.6	4.3	6.5	5.1
충남	7.4	2.2	3.0	2.5	-	5.6	4.4	8.0
전라권	7.6	0.9	2.7	3.5	3.2	-	3.7	5.9
경북권	6.0	1.8	2.5	2.4	1.5	3.6	-	4.3
경남권	5.0	1.1	3.4	3.5	4.0	4.5	8.1	-
전지역	42.5	24.3	32.8	31.2	32.5	42	46.4	52.2

#### (4) 충남권 지역간 전방 연관성

지역간 전방연관성은 완성된 생산물을 다른 지역에 중간재로 판매하는 정도를 나타내며, 특정 지역내에서 생산활동을 하기 위해서 필요한 투입물이 한단위 증가하였을 경우 직·간접적으로 유발되는 총생산액 중에서 타지역에 파급되는 생산액의 평균적인 비율로 측정할 수 있다. 식(3-3)을 통해 계산된 충남, 대전, 충북 세 지역의 지역간 전방연관성은 아래 표에 제시되어 있다.

충남의 전방연관성은 다음과 같다. 충남의 대전에 대한 전방연관성은 2.7%, 충북에 대한 전방연관성은 5.4%, 전국에 대한 전방연관성은 44.6%로 분석되어, 충남은 생산된 재화를 대전보다는 충북에 더 많이 판매하는 것으로 나타났다. 충남의 전방연관성을 산업별로 살펴보면, 전국적으로는 목재 및 종이(69.0%), 비금속광물(58.3%), 전력, 가스 및 수도(55.8%), 광산품(54.7%), 섬유 및 가죽(53.6%) 등 제조업의 전방연관성이 높게 나타났다. 한편 충남의 대전에 대한 전방연관성은 통신 및 방송(9.6%), 금융 및 보험(6.9%), 음식점 및 숙박(6.4%) 등 서비스업이 높게 나타났으며, 충북에 대한 전방연관성도 대전에 대한 전방연관성과 마찬가지로 서비스

업이 높게 나타났다.

대전의 경우, 충남에 대한 전방연관성은 8.5%, 충북에 대한 전방연관성은 4.6%, 전국에 대한 전방연관성은 41.8%로 분석되어, 대전은 생산된 재화를 충북보다는 충남에 더 많이 판매하는 것으로 나타났다. 대전의 전방연관성을 산업별로 살펴보면, 전국적으로는 제1차금속(63.1%), 전력, 가스 및 수도(57.0%), 수송장비(55.7%) 등 제조업의 전방연관성이 높게 나타났다. 한편 대전의 충남에 대한 전방연관성은 농림수산물(15.4%), 금융 및 보험(15.1%), 통신 및 방송(14.8%) 순서로, 그리고 충북에 대한 전방연관성은 통신 및 방송(9.4%), 운수 및 보관(9.1%), 부동산 및 사업서비스(8.8%) 등 서비스업이 높게 나타났다.

충북의 경우, 충남에 대한 전방연관성은 6.7%, 대전에 대한 전방연관성은 2.4%, 전국에 대한 전방연관성은 35.4%로 분석되어, 충북은 생산된 재화를 대전보다는 충남에 더 많이 판매하는 것으로 나타났다. 충북의 전방연관성을 산업별로 살펴보면, 전국적으로는 석유 및 석탄(57.4%), 운수 및 보관(48.8%), 전력, 가스 및 수도(48.5%)의 순서로 전방연관성이 높게 나타났다. 한편 충북의 충남에 대한 전방연관성은 금융 및 보험(18.8%), 통신 및 방송(17.5%), 부동산 및 사업서비스(16.8%) 등 서비스업이 높게 나타났으며, 대전에 대한 전방연관성도 충남에 대한 전방연관성과 마찬가지로 서비스업이 높게 나타났다.

[표 3-18] 충청권의 산업별 지역간 전방연관성

(단위: %)

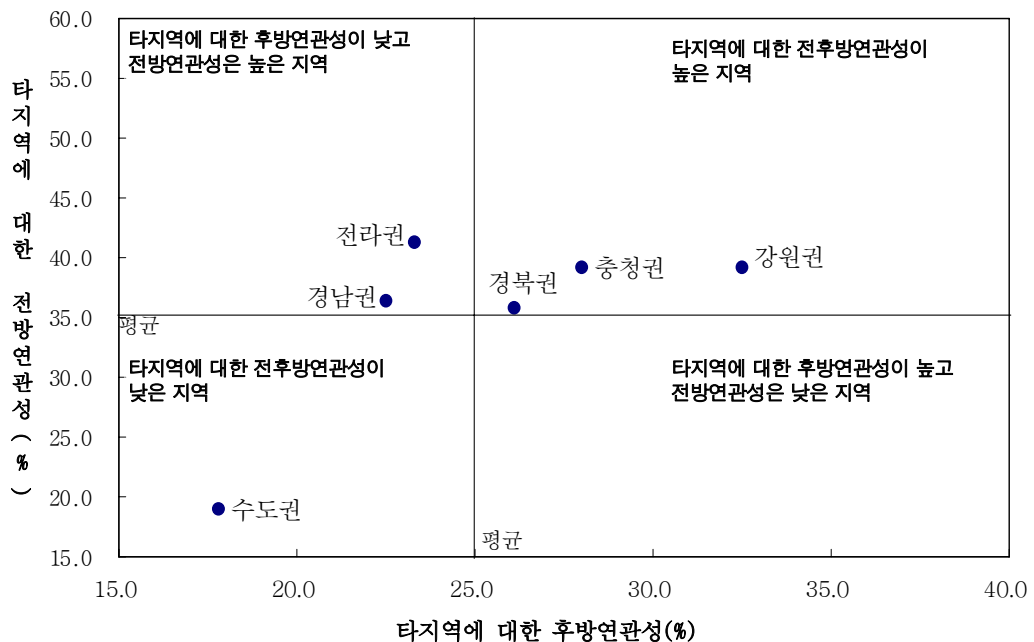
구 분	충남			대전			충북		
	대전	충북	전국	충남	충북	전국	충남	대전	전국
농림수산물	1.2	3.8	34.7	15.4	5.3	53.0	3.3	0.9	22.1
광산품	1.8	2.1	54.7	4.5	2.1	29.5	1.8	2.6	46.7
제조업	1.2	2.4	49.1	4.8	2.6	44.8	1.9	1.1	33.6
음식료품	1.2	2.3	39.9	6.2	2.9	36.8	1.9	0.8	19.3
섬유 및 가죽	0.9	2.2	53.6	2.4	1.6	32.9	1.2	0.5	23.8
목재 및 종이	1.5	2.4	69.0	4.1	2.6	47.1	1.9	1.1	40.9
인쇄, 출판·복제	2.1	4.9	40.2	10.1	7.3	47.7	5.6	2.5	26.7
석유 및 석탄	0.7	1.2	43.4	7.6	1.8	50.1	3.6	1.6	57.4
화학제품	0.9	2.2	49.7	4.0	1.7	38.9	2.4	0.8	39.5
비금속광물	2.9	2.2	58.3	2.5	1.9	13.4	1.5	3.8	35.4
제1차금속	0.7	3.8	48.2	5.8	4.2	63.1	1.8	0.6	31.0
금속제품	0.7	2.4	47.2	5.4	3.2	53.6	1.7	0.7	31.6
일반기계	0.6	2.2	41.1	4.2	1.9	47.6	1.0	0.4	18.5
전기 및 전자기기	0.3	1.1	28.8	2.1	1.2	30.8	0.8	0.3	21.0
정밀기기	0.9	1.4	47.4	2.0	1.1	34.4	1.9	0.9	46.0
수송장비	0.5	2.0	40.8	7.7	2.3	55.7	1.3	0.3	19.4
가구 및 기타제조업	1.5	2.1	45.6	5.2	3.1	46.4	1.7	0.9	24.1
전력, 가스 및 수도	3.7	8.0	55.8	14.9	6.9	57.0	10.1	2.2	48.5
건설	1.2	1.7	5.0	2.4	1.5	6.2	2.6	1.1	6.3
도소매	1.6	3.9	41.0	4.3	2.3	24.3	5.0	1.2	41.2
음식점 및 숙박	6.4	11.2	42.1	12.1	8.2	34.1	11.6	5.2	41.3
운수 및 보관	4.0	13.0	44.7	14.7	9.1	47.7	15.1	3.1	48.8
통신 및 방송	9.6	15.5	36.4	14.8	9.4	34.7	17.5	6.9	35.5
금융 및 보험	6.9	14.4	38.7	15.1	8.4	38.2	18.8	5.0	42.4
부동산 및 사업서비스	6.2	13.9	35.8	13.9	8.8	35.6	16.8	4.8	39.5
공공행정 및 국방	0.0	0.0	0.4	0.7	0.5	1.6	0.4	0.2	0.9
교육 및 보건	2.2	5.6	19.0	6.9	3.8	19.9	6.5	1.4	18.5
사회 및 기타서비스	3.3	6.2	14.0	5.5	3.6	12.9	6.6	2.5	13.5
기타	1.4	3.1	25.2	19.6	11.4	46.3	24.7	7.4	48.2
전 산 업	2.7	5.4	44.6	8.5	4.6	41.8	6.7	2.4	35.4

주: 전산업은 평균값임.

### (5) 지역간 전후방연관성으로 살펴본 충청권의 특징

충청권의 전후방연관성을 종합해 보면, 충청권은 수도권과 경남권으로부터 중간재를 많이 구매할 뿐만 아니라 중간재를 많이 판매하고 있어 이들 지역과 연계성이 높다고 할 수 있다. 또한 타지역에 대한 전방연관성과 타지역에 대한 후방연관성을 기준으로 지역의 특성을 아래 그림과 같이 네 가지 유형으로 구분할 수 있다.

첫 번째 유형은 타지역에 대한 전·후방연관성이 모두 높은 지역이고 두 번째 유형은 타지역에 대한 후방연관성이 낮고 전방연관성이 높은 지역이다. 세 번째 유형은 타지역에 대한 전·후방연관성이 모두 낮은 지역이고, 마지막 네 번째 유형은 타지역에 대한 후방연관성은 높고 전방연관성은 낮은 지역이다. 충청권은 타지역에 대한 전방연관성과 후방연관성이 모두 높은 지역으로 구분되어 다른 지역에 대한 상호 의존관계가 높은 특징을 가지는 지역이라고 할 수 있다.



[그림 3-8] 전후방연관성으로 구분한 지역경제의 구조

## 제4장 다지역 사회회계행렬의 작성결과 및 향후 연구과제

### 1. 다지역 사회회계행렬 작성결과

투입산출표는 재화를 생산하는 산업부문의 거래에 초점을 맞추고 있기 때문에 산업부문을 제외한 경제 주체들의 거래는 명확하게 나타내지는 못하는 한계가 있다. 따라서 투입산출표는 경제 내 흐름을 나타내는 종합적인 통계표임에도 불구하고 경제 전체의 현상을 나타내기에는 한계가 있다고 할 수 있다. 이러한 한계를 보완하고 확장한 것이 바로 사회회계행렬(social account matrix, sam)이다. 사회회계행렬은 경제 내 모든 주체들의 거래를 나타내기 위하여 정방행렬( $n \times n$ )의 형태로 작성되며, 그들의 소득과 지출의 합이 항상 일치하게 되는 복식부기 원리에 의해 작성된다. 따라서 특정 연도의 국가의 경제활동과 구조 그리고 소득 및 재화의 흐름 등 경제에 관한 다양한 정보를 체계적으로 조직화한 표라고 할 수 있다.

본 연구에서는 충청권 다지역 사회회계행렬을 구축하였으며 특히 충청권을 충남, 충북, 대전으로 세분화하여 구축하였다. 관련 문헌을 살펴보면 정형화된 구조보다는 연구목적에 따라 그의 구조는 다양함을 알 수 있다. 이는 연구목적에 따라 다양한 구조의 사회회계행렬을 구축할 수 있다는 것을 보여준다. 본 연구에서는 일반적인 형태의 사회회계행렬을 구축하였으며 이를 통해 충청권의 경제구조와 지역간 관계를 분석해 보았다.

사회회계행렬은 미시적 사회회계행렬(micro SAM)과 거시적 사회회계행렬(macro SAM)로 만들 수 있다. 미시적 사회회계행렬은 산업 부문간 이루어지는 중간재 거래를 포함한 경제주체들의 거래를 나타내며, 거시적 사회회계행렬은 산업부문간 상세한 거래를 합하여 총액만을 제시하게 된다. 본 연구의 본문에는 거시적 사회회계행렬을 수록하였으며 미시적 사회회계행렬은 부록으로 첨부하였다. 충청권(충남, 충북, 대전)을 중심으로 다지역 사회회계행렬 구축 결과를 정리하고자 한다.

## 1) 충남지역

충남권의 가계는 충남권의 생산요소부문에서 29,298십억원의 소득을 받았다. 그리고 생산부문은 수도권의 생산부문에서 14,694십억원, 충남권에서 14,292십억원의 상품을 공급하여 수입을 발생시켰다.

생산부문은 충남권의 생산부문에 14,292십억원을 지역내에서 소비하였으며, 수도권의 생산부문에 6,480십억원, 대전권에 3,412십억원, 충북권에 3,632십억원을 지출하였다. 또한 생산과정에서 발생하는 간접세를 정부에 4,178십억원을 지출하였다.

가계부문에서는 충남권의 생산부문에서 발생된 상품을 3,387십억원, 충북권의 생산부문에서 발생하는 상품을 구매하는데 3,035십억원을 지출하였으며, 대전권의 상품을 구매하는데 2,459십억원 지출하였다. 또한 정부부문에 직접세로 14,794십억원을 지출하였으며, 자본시장으로 751십억원을 저축하였다.

## 2) 충북지역

충북권의 가계는 충북권의 생산요소부문에서 26,609십억원의 소득을 받았다. 그리고 생산부문은 충북권 생산부문 8,804십억원, 수도권에서 5,930십억원, 충남권에서 3,632십억원의 상품을 공급하여 수입을 발생시켰다.

생산부문은 충북권의 생산부문에 8,804십억원을 지역내에서 소비하였으며, 수도권의 생산부문에 10,252십억원, 충남권 3,961십억원, 경남권에 2,498십억원, 대전권에 1,730십억원을 지출하였다. 또한 생산과정에서 발생하는 간접세를 정부에 2,498십억원을 지출하였다.

가계부문에서는 수도권의 생산부문에서 생산된 상품을 3,206십억원, 충남권의 생산부문에서 발생하는 상품을 구매하는데 2,990십억원을 지출하였으며, 충북권의 상품을 구매하는데 2,560십억원을 지출하였다. 또한 정부부문에 직접세로 13,839십억원을 지출하였으며, 자본시장으로 590십억원을 저축하였다.



### 3) 대전지역

대전권의 가계는 충북권의 생산요소부문에서 14,778십억원의 소득을 받았다. 그리고 생산부문은 대전권의 생산부문에서 6,035십억원, 수도권에서 3,642십억원, 충남권에서 3,412십억원, 충북권에서 1,730십억원의 상품을 공급하여 수입을 발생시켰다.

생산부문은 대전권의 생산부문에 6,035십억원을 지역내에서 소비하였으며, 수도권의 생산부문에 4,100십억원, 충남권에 1,613십억원, 충북권에 1093십억원을 지출하였다. 또한 생산과정에서 발생하는 간접세를 정부에 2,354십억원을 지출하였다.

가계부문에서는 대전권의 생산부문에서 발생된 상품을 4,650십억원, 충남권의 생산부문에서 발생하는 상품을 구매하는데 1,987십억원을 지출하였으며, 충북의 상품을 구매하는데 1,208십억원, 수도권에 1,261십억원을 지출하였다. 또한 정부부문에 직접세로 2,191십억원을 지출하였으며, 자본시장으로 1,215십억원을 저축하였다.

[표 4-1] 거시적 사회회계행렬

(단위: 십억원)

	수도권				강원권				대전권				충북권				충남권				전남권				경북권				경남권				계	해외	합계
	생산 활동 요소	생산 요소	가계	자본 시장 활동 요소	생산 요소	가계	자본 시장 활동 요소	생산 요소	가계	자본 시장 활동 요소	생산 요소	가계	자본 시장 활동 요소	생산 요소	가계	자본 시장 활동 요소	생산 요소	가계	자본 시장 활동 요소	생산 요소	가계	자본 시장 활동 요소	생산 요소	가계	자본 시장 활동 요소	생산 요소	가계	자본 시장 활동 요소	생산 요소	가계	자본 시장 활동 요소				
수 도 권	생산활동	246913	17387	85178	4638	2248	783	4100	1261	629	10252	3206	1712	6480	2148	1100	14455	7350	3517	15300	6540	3209	24543	9429	5575	32539	-2063	11720	78150	334308					
	생산요소																																		
	가계																																		
	자본시장																																		
강 원 권	생산활동	3769	3850	153	9405	7158	6396	293	99	3	333	229	8	145	138	4	500	269	11	575	400	11	836	401	25	6387	13	845	42738	6572	105044	334308			
	생산요소																																		
	가계																																		
	자본시장																																		
대 전 권	생산활동	3642	2328	434	212	139	19	6035	4650	1546	1730	1421	720	3412	2459	2015	723	414	79	781	429	82	1788	594	198	3308	-454	1298	33653	14778					
	생산요소																																		
	가계																																		
	자본시장																																		
충 북 권	생산활동	5300	3000	354	434	221	16	1093	1208	745	8804	2500	1546	3632	3035	4231	1252	553	69	1885	729	74	1922	667	110	3462	15006	4536	6775	29308					
	생산요소																																		
	가계																																		
	자본시장																																		
충 남 권	생산활동	14694	6867	1024	537	288	30	1613	1987	838	3061	2900	1744	14292	3387	2484	3629	1433	252	1982	775	133	4329	1286	325	4309	-1471	18871	79485	29288					
	생산요소																																		
	가계																																		
	자본시장																																		
전 라 권	생산활동	18447	9269	1689	638	413	162	1523	502	149	1817	585	131	2567	873	248	60436	31404	18038	3382	1749	493	8800	2690	857	10770	-550	23333	201485	74251					
	생산요소																																		
	가계																																		
	자본시장																																		
경 북 권	생산활동	13970	7339	1753	842	474	87	1494	447	151	1918	524	137	1256	367	115	2705	1495	486	4971	27859	15316	16122	4289	1005	8163	-616	34216	191883	74013					
	생산요소																																		
	가계																																		
	자본시장																																		
경 남 권	생산활동	23317	10368	5514	1509	597	347	1572	457	402	1928	580	502	3303	1136	857	7222	2094	1603	13965	4568	1776	95657	44656	25388	13227	273	71809	300366	74013					
	생산요소																																		
	가계																																		
	자본시장																																		
계 합	생산활동	33342	70726	2124	7751	2354	2191	2468	13839	4178	14794	10193	22537	5728	24905	17600	40293	5297	18675	13847	37619	13163	288305	5542	281	304211	78150	334308	24543	9429	5575	32539	-2063	11720	
	생산요소																																		
	가계																																		
	자본시장																																		
		부분				계				부분				계				부분				계				부분				계					
		계				계				계				계				계				계				계									
		계				계				계				계				계				계				계									
		계				계				계				계				계				계				계									

## 2. 향후 연구방향 및 과제

본 연구는 2007년 충남발전연구원에서 작성한 다지역 산업연관표를 사용하여 다지역 사회 회계행렬을 구축하였다. 사회회계행렬 구축을 통하여 충청권인 충남, 충북, 대전지역간의 요소 간 소득 및 지출 흐름을 파악하여 지역간 연관관계를 살펴보았으며 수도권 및 다른지역과의 연계성도 파악할 수 있었다. 이러한 분석을 통하여 충청권 지역의 공동발전방안 모색에 필요한 기초자료를 제공하였다는 점에서 의의를 가질 수 있다. 그리고 충청권을 중심으로 한 다지역 사회회계행렬의 구축이라는 점에서 의의를 가질 수 있을 것이다. 구축된 데이터를 활용하여 연산일반균형모델 등 지역분석시 사용될 수 있는 기본 데이터를 구축하였다.

그러나 기초데이터로 사용된 충청권이 세분된 지역간 산업연관표(충남발전연구원, 2007)가 간접추계 방식에 의하여 작성되어 정확성 측면에서의 한계점을 극복하지 못하였다. 본 연구를 통하여 충청권 지역 내의 자치단체 및 연구원 그리고 한국은행 지역본부, 통계청 등의 유관기관과 협조를 통해 지역간 경제 구조분석이 심층적으로 이루어지길 기대한다.

## □ 참고문헌

- 김용웅·차미숙(2001), “지역개발사업의 파급효과 분석기법 및 적용 연구”. 국토연구원.
- 김홍배(2005), 「도시 및 지역경제 분석론」, . 기분당.
- 신동천(1999), 「국제무역의 연산균형모형」, 세경사.
- 윤갑식(2007), 「MRIO를 이용한 충청권 지역간 산업연계구조」, 충남발전연구원.
- 임재영·신동호(2006), “충남 지역경제 분석 및 정책진단을 위한 모형개발 I”. 충남발전연구원.
- 박상우 · 이종열(2001), “지역간 투입산출분석 모형개발 연구 I”, 국토연구원, 2001-61.
- \_\_\_\_\_(2002), “지역간 산업연관표 작성에 관한 연구 II”, 국토연구원, 2002-19.
- \_\_\_\_\_ 변세일 외(2003), “지역간 산업연관표 작성연구 III”, 국토연구원, 2003-13.
- 이세구(2000), “중장기 서울경제모형 구축연구 II: 서울시 연산일반균형모형 개발”, 서울시정개발연구원, 시정연 200-R-17.
- \_\_\_\_\_(2003), “공공투자 파급효과분석을 위한서울경제모형의 개발,” 「지역연구」, 제19권 제2호.
- 지해명(2002), “지방재정조정제도가 지역간 인적자본이동에 미치는 효과: 다지역 CGE 모형분석,” 「재정논집」, 제16권 제2호, pp. 139-174.
- 한국개발연구원(2000), 「다지역 산업연관모형(MRIO) 구축 및 분석」.
- 한영주·김의준(1999), 「중장기 서울경제모형 구축연구 I」, 서울시정개발연구원.
- 박재민(2005), 「연구개발투자 효과분석을 위한 계량모형 사전연구」, 과학기술정책연구원.

- 신동천(2005), “관세인하의 소득분배효과,” 「한국경제학보」, 제12권 제1호.
- 한국은행(2007), 2003년 산업연관표.
- \_\_\_\_\_(2003), 「해설-사회계정행렬(Ⅰ)」, 제2호.
- \_\_\_\_\_(2003), 「해설-사회계정행렬(Ⅱ)」, 제3호.
- 류광훈(2003), 「관광산업의 사회경제적 효과 측정지표 개발 연구」, 한국문화관광정책연구원.
- 이성태·유지윤(2006), 「관광개발사업의 사회양극화 해소에 대한 기여효과」, 한국문화관광정책연구원.
- 한영주·김의준·손영국, “서울 지식기반특화산업의 경제적 파급효과 분석: 서울시 사회계정행렬의 개발과 적용”, 「한국지역개발학회지」 제13권 제1호 pp.61-76, 한국지역개발학회.
- Jeffery Round(2007), “Social Accounting Matrics and SAM-based model,” Dept. of Economics univ. of Warwick.
- Nigel Stuttard(2007), "Linking together economic and social data: using social accounting matrices to look at the distribution of earnings," Office for national statistics,uk.
- Djoni Hartono(2007), "The Economy-wide impact Controlling Energy Consumption in Indonesia," 2007 KNSO International Conference.



# 부 록

1. 산업구분
2. 충청권이 세분화된 다지역 사회회계행렬(미시적 사회회계행렬)





<부록 1> 산업구분

산업구분
1. 농림수산물
2. 광산물
3. 음식료품
4. 섬유 및 가죽제품
5. 목재 및 종이제품
6. 인쇄, 출판 및 복제
7. 석유 및 석탄제품
8. 화학제품
9. 비금속광물제품
10. 제1차금속제품
11. 금속제품
12. 일반기계
13. 전기 및 전자기기
14. 정밀기기
15. 수송장비
16. 가구 및 기타제조업제품
17. 전력, 가스 및 수도
18. 건설
19. 도소매
20. 음식점 및 숙박
21. 운수 및 보관
22. 통신 및 방송
23. 금융 및 보험
24. 부동산 및 사업서비스
25. 공공행정 및 국방
26. 교육 및 보건
27. 사회 및 기타서비스
28. 기타

<부록 2> 충청권이 세분화된 다지역 사회회계행렬

(단위: 백만원)

		수도권															
		생산업동															
		1	2	3	4	5	6	7	8	9	10	11	12	13	14	15	16
수도권	생산업동	1	144264	4	2688518	3185	6718	0	0	27164	0	8	0	0	0	0	4502
		2	39	0	-812	1520	592	0	3	529	487198	1178	718	2126	4023	0	87
		3	877300	0	1556508	29781	10475	0	58	124433	1445	0	0	0	16	0	4
		4	3498	59	8830	3540709	9982	7681	185	28608	9269	3865	16008	20590	33048	7138	103309
		5	32008	835	301165	173327	1139121	485796	401	262100	44991	20910	58995	79890	247238	22948	34801
		6	2414	345	38382	79619	51950	1251615	815	180704	12623	5173	18758	29724	157143	8376	14412
		7	6206	3527	11014	13954	8738	4420	82165	55030	128354	21217	11808	22383	18120	1223	56591
		8	148899	1695	389744	581906	219393	331459	11108	1963338	67727	73814	233412	405198	1430902	83628	1306448
		9	719	94	70076	5219	6723	805	25	140848	126719	49376	17429	28244	196119	14078	87540
		10	3171	18	2	719	3965	403	459	65582	19254	2912955	1166280	1307019	1066012	48752	741481
		11	3544	654	213393	77300	28841	6245	18544	175783	25799	63579	941375	871379	663443	78273	369313
		12	7460	2775	17200	25299	19101	31814	3265	350243	37852	67346	166536	2727741	516949	20547	571679
		13	3022	633	4235	8535	6485	25898	312	17612	10325	9655	24128	575220	7436164	264483	658281
		14	3536	12	1222	923	1012	1317	670	10212	1288	5209	9043	120838	152810	158691	53763
		15	1594	1882	3440	2567	2810	5751	136	8852	8973	2314	9248	24293	4513	712	5274044
		16	377	36	2247	80494	1829	358	13	4717	323	157	242	6242	4522	2922	464225
		17	17940	2748	126746	216015	67044	43083	11030	201502	74954	164093	92447	89675	384131	16417	94344
		18	3828	1046	16524	26166	5303	1810	186	23392	4356	10743	9311	15166	50994	1451	7276
		19	106083	1555	817704	609344	211763	308204	6945	669877	148722	251293	294467	595529	1488305	135015	635030
		20	0	0	0	0	0	0	0	0	0	0	0	0	0	0	0
		21	20810	7599	491021	296924	197847	317364	13846	567036	570155	277351	219165	305511	456228	74690	206665
		22	17545	2862	51800	149011	43136	143554	2349	132012	44144	26345	34987	71061	277098	22250	53950
		23	105548	27127	299539	634449	217672	322661	9215	631957	195551	222432	257458	467378	1211289	92301	367169
		24	386219	44627	684661	1055021	195256	1087415	14058	1336548	175602	226921	240892	528623	1407109	201208	453545
		25	0	0	0	0	0	0	0	0	0	0	0	0	0	0	0
		26	23014	629	112882	97814	21985	44348	4183	728614	47694	86257	89086	369655	2273230	317892	399995
		27	4435	1379	18710	39594	8762	239681	596	35692	15644	13217	15005	28563	31876	4182	17757
		28	67366	22900	227260	595321	131401	394849	5233	505774	133855	150934	254765	371644	634352	48788	116187
	노동	303287	100569	1991697	4422933	1170360	2674621	54880	4097918	940547	1154970	2296544	3926475	8403180	730097	2872667	1603081
	자본	226980	296648	2196345	2187162	956100	1065790	106577	4538432	912859	1573074	2137124	2703952	1213448	4	501909	2290978
	가계	0															
	자본시장																
강원권	생산업동	1	39419	4	181247	2662	9820	0	0	15728	0	23	0	0	0	0	3265
		2	10	0	574	396	542	0	18493	17761	90603	1779	464	1854	5572	34	175
		3	9257	0	80811	3309	2	0	2	3148	156	0	0	0	0	0	0
		4	13	0	21	9311	58	32	0	118	22	17	125	117	152	37	82
		5	219	9	396	429	9630	24	2	774	223	125	306	426	849	114	238
		6	3	0	52	112	24	1565	1	204	18	6	14	34	157	10	20
		7	691	14	127	150	413	112	79	1325	491	716	431	810	1066	35	606
		8	2416	14	4340	6088	3554	7024	178	14993	1876	1335	3748	4239	16808	1785	1641
		9	51	10	3840	406	385	27	1	7712	504414	1956	551	1281	9747	697	4743
		10	0	2	0	1	9	0	5	160	173	51830	2199	18987	3481	176	3781
		11	31	14	652	163	412	115	119	1478	1057	350	12498	11246	2755	160	1637
		12	93	31	136	303	1556	4197	142	844	420	763	924	22651	3894	274	4624
		13	52	4	46	69	61	116	2	179	120	101	327	4842	40360	1434	5315
		14	34	0	63	30	3	96	47	442	117	439	29	1403	2825	3176	97
		15	289	581	1056	782	854	1778	40	2680	2742	714	701	4233	1329	206	5874
		16	0	0	1	93	23	22	0	109	20	7	23	139	10	16	669
		17	392	62	1421	2733	1388	538	232	2687	817	2762	747	1318	4006	179	1605
		18	13	1	25	26	8	1	0	21	7	20	19	38	89	1	7
		19	1948	29	24501	10636	3261	5048	108	12090	2249	2877	3264	5943	17407	1691	10398
		20	0	0	0	0	0	0	0	0	0	0	0	0	0	0	0
		21	438	76	6209	4374	2319	2577	221	9288	4218	3502	3254	4385	7358	685	1945
		22	43	7	88	125	45	32	2	71	108	26	35	112	231	14	59
		23	4	296	695	364	236	129	12	680	738	41	223	266	358	43	255
		24	502	1578	4440	1500	1122	1316	29	4059	1723	1813	1182	3542	3627	327	2130
		25	0	0	0	0	0	0	0	0	0	0	0	0	0	0	0
		26	103	1	712	154	49	126	6	1006	65	179	293	964	5608	568	505
		27	0	0	4	12	1	2113	0	2	1	0	2	3	3	1	2
		28	0	0	0	0	0	0	0	0	0	0	0	0	0	0	0
	노동																
	자본																
	가계																
	자본시장																

		수도권 생산활동															
		1	2	3	4	5	6	7	8	9	10	11	12	13	14	15	16
대전권	생산활동	1	2035	1	50593	725	1251	0	0	2866	0	0	0	0	0	0	292
		2	0	0	17	6	2	0	0	42	1671	6	3	10	19	0	7
		3	8080	0	49706	1167	22	0	2	1068	54	0	0	0	0	0	0
		4	551	4	271	169475	2196	1284	22	4010	868	169	507	1111	1530	282	6543
		5	235	4	3716	2095	30808	149837	12	6769	962	219	697	823	5102	345	5788
		6	4	0	99	89	26	1871	1	279	25	9	18	76	193	12	44
		7	3178	1419	5772	8284	3381	2444	1291	10134	7849	2572	4265	5468	5613	538	3587
		8	5268	47	14113	13562	6969	7399	794	119553	2600	1397	5105	8638	35232	2669	9771
		9	5	0	420	21	33	2	0	816	5779	134	56	146	1063	77	198
		10	306	7	59	129	329	52	49	3031	1359	25315	46675	52736	32912	1655	10058
		11	72	17	9727	672	438	115	742	7881	800	477	18022	8045	7534	808	2058
		12	483	92	2394	1841	931	1046	213	7027	1853	1585	3549	90448	8297	510	1332
		13	143	31	113	363	196	417	9	1099	562	379	834	19943	244635	9534	1975
		14	228	1	62	52	58	57	26	458	72	266	526	6733	9133	7500	132
		15	335	611	1141	877	909	1886	47	3052	3002	758	841	5031	1426	256	708
		16	12	2	165	4180	56	35	1	224	27	7	45	403	59	43	1819
		17	800	127	2785	5227	2718	1053	483	5380	1746	5199	1614	2600	8238	357	1015
		18	2	0	9	10	2	1	0	8	1	4	4	5	18	1	1
		19	851	12	8630	3944	1316	1900	40	4277	1094	1176	1554	2901	7886	746	2201
		20	0	0	0	0	0	0	0	0	0	0	0	0	0	0	0
		21	131	24	3477	2044	1531	1771	84	3426	1903	1426	1648	1879	2601	479	1189
		22	2	0	13	5	4	3	0	15	8	5	6	9	37	5	6
		23	1	74	511	195	838	55	156	912	292	274	363	484	1753	99	202
		24	140	383	1295	1029	429	276	11	1590	489	622	530	1181	1630	160	621
		25	0	0	0	0	0	0	0	0	0	0	0	0	0	0	0
		26	29	3	140	76	23	130	2	4665	137	253	203	2016	8488	1570	248
		27	0	0	2	4	0	144	0	2	0	0	1	2	2	0	0
		28	0	0	0	0	0	0	0	0	0	0	0	0	0	0	0
충북권	생산활동	1	5474	1	136073	1950	3364	0	0	7708	0	1	0	0	0	0	785
		2	10	0	340	124	41	0	5	863	34317	130	61	195	383	4	142
		3	8751	0	53834	1264	24	0	2	1157	59	0	0	0	0	0	0
		4	541	4	266	166345	2155	1260	21	3936	852	166	497	1090	1502	277	6422
		5	441	7	6973	3931	57815	281189	22	12704	1806	411	1308	1545	9575	648	10862
		6	2	0	50	44	13	938	1	140	12	5	9	38	97	6	22
		7	1970	879	3578	5135	2096	1515	800	6282	4865	1595	2643	3389	3479	333	2223
		8	14753	131	39524	37979	19516	20721	2225	334800	7281	3912	14297	24191	98664	7475	27362
		9	97	4	7439	375	583	43	2	14439	102319	2379	998	2585	18821	1356	3502
		10	203	5	39	85	218	34	32	2010	901	16791	30959	34979	21830	1098	6671
		11	58	14	7904	546	356	93	603	6404	650	388	14645	6538	6123	656	1672
		12	158	30	782	601	304	341	69	2294	605	517	1159	29532	2709	166	435
		13	249	54	197	632	340	725	15	1912	978	660	1450	34685	425484	16583	3435
		14	351	1	95	80	90	88	40	707	110	411	812	10394	14100	11579	204
		15	141	258	482	370	384	796	20	1288	1267	320	355	2124	602	108	299
		16	12	2	168	4262	58	36	1	228	27	7	45	411	60	44	1855
		17	2797	445	9737	18272	9502	3681	1687	18805	6104	18175	5641	9088	28794	1247	3549
		18	11	2	57	58	13	4	0	51	9	22	33	108	3	16	7
		19	3143	43	31875	14567	4862	7017	149	15796	4040	4345	5741	10714	29128	2756	8129
		20	0	0	0	0	0	0	0	0	0	0	0	0	0	0	0
		21	506	93	13464	7916	5926	6857	324	13264	7368	5522	6382	7275	10071	1855	4602
		22	7	0	54	22	16	13	0	61	34	18	23	35	150	20	25
		23	4	284	1974	755	3242	213	602	3526	1129	1058	1405	1871	6779	385	782
		24	391	1072	3624	2878	1199	773	30	4448	1369	1739	1482	3305	4559	447	1738
		25	0	0	0	0	0	0	0	0	0	0	0	0	0	0	0
		26	95	10	454	245	76	420	8	15110	443	818	658	6530	27493	5085	805
		27	0	0	7	16	2	576	0	7	2	0	3	7	8	1	1
		28	0	0	0	0	0	0	0	0	0	0	0	0	0	0	0
충남권	생산활동	1	5474	1	136073	1950	3364	0	0	7708	0	1	0	0	0	0	785
		2	10	0	340	124	41	0	5	863	34317	130	61	195	383	4	142
		3	8751	0	53834	1264	24	0	2	1157	59	0	0	0	0	0	0
		4	541	4	266	166345	2155	1260	21	3936	852	166	497	1090	1502	277	6422
		5	441	7	6973	3931	57815	281189	22	12704	1806	411	1308	1545	9575	648	10862
		6	2	0	50	44	13	938	1	140	12	5	9	38	97	6	22
		7	1970	879	3578	5135	2096	1515	800	6282	4865	1595	2643	3389	3479	333	2223
		8	14753	131	39524	37979	19516	20721	2225	334800	7281	3912	14297	24191	98664	7475	27362
		9	97	4	7439	375	583	43	2	14439	102319	2379	998	2585	18821	1356	3502
		10	203	5	39	85	218	34	32	2010	901	16791	30959	34979	21830	1098	6671
		11	58	14	7904	546	356	93	603	6404	650	388	14645	6538	6123	656	1672
		12	158	30	782	601	304	341	69	2294	605	517	1159	29532	2709	166	435
		13	249	54	197	632	340	725	15	1912	978	660	1450	34685	425484	16583	3435
		14	351	1	95	80	90	88	40	707	110	411	812	10394	14100	11579	204
		15	141	258	482	370	384	796	20	1288	1267	320	355	2124	602	108	299
		16	12	2	168	4262	58	36	1	228	27	7	45	411	60	44	1855
		17	2797	445	9737	18272	9502	3681	1687	18805	6104	18175	5641	9088	28794	1247	3549
		18	11	2	57	58	13	4	0	51	9	22	33	108	3	16	7
		19	3143	43	31875	14567	4862	7017	149	15796	4040	4345	5741	10714	29128	2756	8129
		20	0	0	0	0	0	0	0	0	0	0	0	0	0	0	0
		21	506	93	13464	7916	5926	6857	324	13264	7368	5522	6382	7275	10071	1855	4602
		22	7	0	54	22	16	13	0	61	34	18	23	35	150	20	25
		23	4	284	1974	755	3242	213	602	3526	1129	1058	1405	1871	6779	385	782
		24	391	1072	3624	2878	1199	773	30	4448	1369	1739	1482	3305	4559	447	1738
		25	0	0	0	0	0	0	0	0	0	0	0	0	0	0	0
		26	95	10	454	245	76	420	8	15110	443	818	658	6530	27493	5085	805
		27	0	0	7												

		수도권 생산업동																
		1	2	3	4	5	6	7	8	9	10	11	12	13	14	15	16	
수도권 생산업동	노동 자본 가계 자본시장	1	12746	3	316844	4540	7832	0	0	17947	0	3	0	0	0	0	1827	
		2	16	0	541	197	65	0	8	1373	54590	207	97	311	610	6	19	226
		3	29945	0	184208	4324	81	0	6	3959	202	0	0	0	0	0	0	0
		4	1517	11	747	466329	6041	3533	60	11035	2388	466	1395	3056	4211	776	11046	18004
		5	1141	18	18061	10181	149745	728299	57	32904	4678	1064	3389	4002	24801	1678	2191	28134
		6	14	1	312	278	83	5873	4	875	78	30	56	237	606	37	73	137
		7	12248	5468	22244	31922	13028	9420	4976	39052	30246	9913	16434	21071	21631	2073	7190	13822
		8	33193	294	88926	85450	43909	46620	5006	753279	16382	8802	32168	54429	221988	16819	83336	61563
		9	315	14	24197	1219	1896	139	8	46964	332806	7738	3245	8409	61218	4411	29527	11392
		10	702	16	136	295	755	118	112	6962	3120	58143	107201	121121	75590	3802	70149	23101
		11	154	37	20771	1436	936	245	1584	16830	1708	1020	38486	17181	16090	1725	7852	4394
		12	879	167	4357	3350	1695	1903	387	12789	3373	2884	6460	164619	15102	928	49393	2424
		13	591	128	467	1498	807	1718	37	4531	2319	1564	3437	82221	1008595	39309	122069	8143
		14	671	3	182	152	172	168	77	1350	211	785	1552	19854	26932	22116	6733	389
		15	1149	2097	3916	3009	3119	6469	161	10468	10298	2601	2886	17258	4892	877	599514	2428
		16	28	4	396	10014	135	84	2	537	65	17	107	965	141	103	36595	4359
		17	4922	782	17134	32154	16721	6478	2968	33091	10741	31982	9927	15993	50670	2194	18686	6246
		18	7	1	38	38	8	3	0	34	6	15	14	22	71	2	10	5
		19	3103	42	31471	14383	4801	6928	147	15596	3989	4290	5668	10578	28760	2721	19277	8027
		20	0	0	0	0	0	0	0	0	0	0	0	0	0	0	0	0
		21	417	77	11089	6520	4881	5648	267	10925	6069	4549	5257	5992	8295	1528	4543	3790
		22	7	0	56	23	16	13	0	63	35	19	24	36	155	21	31	26
		23	3	258	1792	685	2942	193	546	3201	1024	960	1275	1698	6153	349	1017	710
		24	300	821	2777	2205	919	592	23	3408	1049	1333	1136	2533	3494	343	1391	1332
		25	0	0	0	0	0	0	0	0	0	0	0	0	0	0	0	0
		26	99	10	473	256	79	438	8	15768	462	854	687	6814	28690	5307	3962	840
		27	0	0	7	15	2	562	0	7	2	0	3	7	7	1	3	1
		28	0	0	0	0	0	0	0	0	0	0	0	0	0	0	0	0
수도권 생산업동	노동 자본 가계 자본시장	1	17963	0	587717	3313	625	0	0	18895	0	2	0	0	0	0	8268	
		2	196	0	7035	782	34	0	4297	356	3268	73	3	65	209	0	5	65
		3	4772	0	245464	6093	654	0	9	7417	288	0	0	0	0	0	0	0
		4	2046	26	468	320759	3881	1049	13	8341	1048	353	952	2453	2612	382	3237	5662
		5	1167	34	4601	4950	146700	669751	23	8027	3317	745	2346	3338	11013	951	2013	63343
		6	1	0	74	33	8	534	0	110	17	3	8	23	639	4	7	28
		7	33063	12522	61296	90672	36113	26457	9088	105922	73556	25334	46628	57256	58308	5649	18190	22650
		8	41138	643	22407	185389	86287	27624	15748	2041822	27176	15594	34600	56053	269204	14765	150287	80639
		9	358	8	9692	3782	1940	157	7	21677	89560	18554	4304	8485	45457	2717	12245	13382
		10	583	68	70	128	382	21	120	4350	4036	1650500	409493	494139	221417	9556	311216	45221
		11	50	11	6850	978	460	108	512	5966	630	434	8929	6183	9232	904	3225	2366
		12	913	39	924	496	341	400	139	3258	555	1025	1721	39250	6193	291	11757	456
		13	141	21	78	251	124	541	3	830	436	179	598	16901	304335	18160	23919	2204
		14	22	0	8	12	5	25	4	64	15	43	49	5152	2937	4147	239	13
		15	874	783	1363	1055	1077	2241	57	3771	3688	901	1022	5801	1681	311	33578	839
		16	29	4	362	9684	160	65	2	593	56	22	84	592	187	258	12373	20883
		17	7239	1097	24023	45463	24078	9119	4096	46874	14384	44875	13816	22743	69980	3070	26026	8728
		18	22	5	91	153	30	10	1	130	24	62	58	89	287	7	43	19
		19	5011	61	51481	23682	7474	11446	234	24916	5593	6942	8727	15884	43700	4165	28747	12032
		20	0	0	0	0	0	0	0	0	0	0	0	0	0	0	0	0
		21	2266	172	37707	22548	14359	18104	1111	41316	21555	19371	18968	23643	44284	5070	14374	13146
		22	11	4	97	87	53	58	2	177	301	23	52	84	1187	17	58	107
		23	27	182	1650	1539	877	227	6741	13727	2461	3870	448	597	6033	116	5075	52
		24	512	1935	3249	1947	1477	557	23	4924	2524	2225	1354	4308	5759	306	692	2134
		25	0	0	0	0	0	0	0	0	0	0	0	0	0	0	0	0
		26	59	1	147	143	40	75	5	430	50	106	175	341	33315	129	150	51
		27	0	0	9	9	0	303	0	11	0	0	1	3	3	0	2	0
		28	0	0	0	0	0	0	0	0	0	0	0	0	0	0	0	0

		수도권 생산활동																
		1	2	3	4	5	6	7	8	9	10	11	12	13	14	15	16	
전북·대전·전주 비수도권	생산활동	1	4140	0	195305	3828	76	0	0	10865	0	1	0	0	0	0	0	1094
		2	9	0	12	20	40	0	1	1310	3759	185	158	521	418	37	31	851
		3	1689	0	46852	1470	0	0	2	2389	69	0	0	0	0	0	0	0
		4	2210	19	797	1572972	5909	4099	65	23820	6048	480	1565	2637	6167	1130	13215	62892
		5	1036	8	42681	3086	81844	860	15	6619	1536	480	1124	2118	9784	829	991	7245
		6	3	1	82	128	34	1388	1	316	34	27	32	65	2697	19	33	82
		7	448	9	59	85	321	53	38	3127	2104	427	211	394	559	18	2231	302
		8	20334	70	7029	285516	11912	7651	502	253541	4715	3727	9892	19744	193252	4910	45527	29050
		9	211	59	16576	1010	2275	421	8	36531	19224	25387	9482	13650	59384	7353	21830	13629
		10	1104	61	536	1214	3045	570	204	25639	5031	694382	692221	459408	195321	10712	222285	81394
		11	453	136	6969	7261	5145	1238	338	10924	8902	4181	92230	119446	43558	5351	34800	23344
		12	3693	145	2647	32998	1318	1645	286	6882	2184	2683	4292	149297	11459	804	23549	1980
		13	785	122	1382	1431	910	3695	127	4854	2166	2187	4061	66058	950461	37241	97745	7057
		14	131	0	85	269	32	343	52	628	154	551	333	15712	30533	15934	1945	121
		15	1774	3203	5978	4521	4817	9982	237	15743	15621	4014	4181	24102	7551	1247	156287	3747
		16	13	2	141	3888	71	22	0	277	23	11	28	286	90	103	12672	7063
		17	10722	1625	35561	67282	35660	13505	6070	69416	21302	66458	20459	33683	103631	4544	38544	12924
		18	22	4	74	137	28	8	1	115	19	56	48	71	226	6	36	17
		19	3755	53	42745	24882	7989	9947	279	27734	5895	9630	8569	15307	41660	3748	20861	11391
		20	0	0	0	0	0	0	0	0	0	0	0	0	0	0	0	0
		21	861	100	27311	14419	11700	13567	648	25546	15128	11541	12484	14197	20106	3671	11344	9012
		22	3	1	30	102	31	52	0	74	33	36	35	48	500	20	33	40
		23	4	221	538	1061	469	214	28	2234	1093	3267	777	303	8760	80	44	271
		24	377	1318	1797	2094	1135	486	16	3877	1385	1673	1074	3147	3437	340	576	1603
		25	0	0	0	0	0	0	0	0	0	0	0	0	0	0	0	0
		26	33	0	63	53	20	34	2	189	24	376	57	147	1072	64	67	22
		27	0	0	2	7	1	19	0	1	1	0	1	1	3	0	1	0
		28	0	0	0	0	0	0	0	0	0	0	0	0	0	0	0	0
생산요소	노동																	
	자본																	
	가계																	
	자본시장																	
전남·대구·경북	생산활동	1	2087	0	86772	814	9	0	0	3252	0	0	0	0	0	0	0	3543
		2	0	0	1	0	4	0	0	2	911	3	0	9	24	0	1	20
		3	2754	0	174125	1341	505	0	4	6780	65	0	0	0	1	0	0	0
		4	697	8	625	485127	1358	806	11	3414	2514	305	1168	1905	3291	536	23253	12926
		5	1540	13	5209	9397	475770	5767	81	22267	4526	976	2438	4487	37009	1310	2076	24450
		6	0	0	31	40	9	499	0	161	16	10	18	236	140	5	13	23
		7	49168	19865	98631	142863	57966	43481	34857	192449	133287	54435	80706	108155	114005	9357	62611	35653
		8	20652	353	24611	264064	59262	24611	14550	1434276	19875	16273	45175	63113	228678	13002	246053	94128
		9	92	12	2671	792	417	97	2	6166	38642	6380	2304	4271	12915	1355	3577	38599
		10	1264	46	277	590	1600	245	253	69144	6540	828568	331338	420180	196373	11580	188392	297315
		11	456	139	21492	3657	4298	1094	2133	24594	8991	3677	127842	97447	45693	3430	28135	17351
		12	3157	1029	3334	11331	5919	4956	2610	25766	12368	18722	25519	559655	88670	4857	223136	10464
		13	409	182	789	2185	1552	1875	69	2940	2902	2559	5993	175804	1276768	54142	107749	7248
		14	301	1	88	110	108	115	29	737	87	321	964	9524	23064	35521	6908	1545
		15	676	528	901	673	791	1507	86	2381	2377	648	630	4490	1236	187	2068994	626
		16	17	2	185	4998	84	29	1	316	27	13	37	286	105	70	8038	5883
		17	753	114	2503	4737	2504	955	427	4882	1500	4681	1446	2370	7305	321	2716	908
		18	108	13	265	463	121	31	2	586	76	523	218	305	970	25	148	65
		19	6496	97	81295	44655	13937	19668	435	45611	10902	17739	22344	34293	80567	7172	41936	22076
		20	0	0	0	0	0	0	0	0	0	0	0	0	0	0	0	0
		21	4962	287	80527	43616	31059	32492	2398	76749	41636	42079	39733	45391	84789	9937	31104	27447
		22	5	2	69	84	38	49	2	307	50	61	80	133	375	25	79	33
		23	179	22	3550	1143	932	349	2718	6051	1131	1753	3018	8636	6989	350	18218	491
		24	575	2188	3423	2350	1560	729	40	6360	2129	2574	1620	5325	4550	496	1496	2252
		25	0	0	0	0	0	0	0	0	0	0	0	0	0	0	0	0
		26	27	1	142	59	24	60	17	836	97	299	123	708	1488	281	247	64
		27	0	0	6	7	1	201	0	5	2	1	5	3	3	1	2	2
		28	0	0	0	0	0	0	0	0	0	0	0	0	0	0	0	0
생산요소	노동																	
	자본																	
	가계																	
	자본시장																	
정부		149657	6776	2134248	1485555	146358	366293	489584	1178505	198340	75967	210225	571076	1442139	149742	1781996	432232	
재고증가																		
해외		135025	8766	3431964	4073727	1330487	473855	1317911	4544324	426342	2890439	987363	2304316	26053824	905342	2666001	1231875	
합계		5340501	606662	21536721	25502094	7846099	11966917	2313440	29236952	6840462	14298653	12373113	22868442	76053185	4434713	27833819	8923614	

		수도권																생산요소			
		생산활동																생산요소			
		17	18	19	20	21	22	23	24	25	26	27	28	노동				노동	자본	가계	자본시장
수도권	생산활동	1	21	83452	125	265606	0	0	0	3380	1940	33361	3722	175419				1541032	39360		
		2	0	85801	0	650	-11	0	0	82	814	172	132	209				-11957	0		
		3	0	0	227	2971664	0	0	0	1353	6181	9510	44408	640435				8186763	0		
		4	1749	46276	96702	23767	19493	9235	17945	37882	65084	27193	88713	535644				4615657	29127		
		5	236	827706	117433	40593	16159	5123	4432	135025	2910	10494	20134	554939				20974	0		
		6	4995	60919	250864	45326	112759	152534	439858	2648500	144307	576968	325010	282564				1610890	0		
		7	47614	25018	37296	29946	194523	5500	7580	34357	10018	43108	36024	38957				219148	0		
		8	33419	1569447	45754	65355	37847	11955	10121	174411	42810	2984909	292907	567422				1303797	0		
		9	1569	4271408	5377	15013	967	1076	276	1921	3579	9761	14578	81342				-5955	0		
		10	4037	1588154	-14708	778	-535	-5	5	217	473	8742	-229	13165				-58814	-47179		
		11	4357	2923132	15473	30789	35334	5423	37179	21133	32769	20002	50222	165875				292995	103329		
		12	11074	1493116	31041	13464	17574	3437	3750	70624	317049	50908	41116	34679				477169	3190733		
		13	13157	1644949	52725	61003	40966	194738	87770	859565	44928	119402	215735	146929				3628246	4207180		
		14	5996	54159	9542	662	9492	15370	298	44306	12680	114914	9512	34173				152994	465057		
		15	1302	10620	12390	1954	206516	3526	4434	20803	8000	17928	179595	370				2314268	1976011		
		16	321	360653	40830	107651	7480	45704	21124	84344	19063	142562	78634	306637				1370775	817576		
		17	2195996	89750	359888	400383	134845	165653	165055	712902	131550	633855	382271	13809				5118452	0		
		18	220985	21652	95180	104650	24882	137354	38315	4325983	170470	168830	110447	0				0	5700180		
		19	26876	1343179	550265	964931	175803	196571	90618	473602	181436	653027	283211	770487				14935069	3331566		
		20	0	0	0	0	0	0	0	0	0	0	0	8181927				13186510	0		
		21	22373	611702	848332	219747	1395589	139927	396039	602154	146823	260259	171913	259110				6941322	90114		
		22	14801	181431	2515125	171117	275491	3570436	1061844	3894212	180640	357028	397378	166473				9607706	0		
		23	375573	1209783	2439884	466823	1008622	463422	3143860	7236112	973587	1147374	552250	20508				16457882	0		
		24	117739	4736261	6073242	1750015	1480108	2030259	4107634	9728475	567395	2696049	3643763	0				33149332	1439834		
		25	0	0	0	0	1240	0	0	0	0	0	0	185028				156865	0		
		26	54433	502407	256002	180451	256881	326885	209742	1128255	180776	1260313	114988	0				28963751	0		
		27	2792	61498	59902	24968	182324	537452	84240	514463	69302	133660	829050	361667				19622331	0		
		28	58161	699999	1652813	157250	548825	493765	1529467	2747912	1315641	2481642	1738382	481				-100464	0		
	생산요소	노동	1012185	17821164	13231766	6273507	7871059	5551814	15332272	24863839	11800776	29254992	6480861	0							
		자본	3056059	7706668	15168634	2050391	6595332	10667098	17803256	43673702	3278958	7550376	3727361	0							
		가계																176238061	158069733		
		자본시장																		30463851	
수도권	생산활동	1	66	11163	13	102307	0	0	0	554	690	18575	1933	3196				519341	1486		
		2	1576	33325	0	12	0	0	0	52	336	997	36	1438				0	0		
		3	0	0	194	643326	0	0	0	14	490	1049	1958	33551				1376166	0		
		4	3	156	113	48	54	16	28	64	68	48	128	497				9432	72		
		5	5	9828	493	1973	144	50	22	1081	96	368	340	557				3551	0		
		6	8	144	466	93	170	207	662	4651	196	866	493	177				3093	0		
		7	36	627	477	549	3050	180	52	318	321	309	3169	103				2982	0		
		8	1877	26142	982	1498	690	653	127	2691	622	14716	7467	1012				37310	0		
		9	283	73547	170	312	45	54	12	71	212	1319	723	459				3249	0		
		10	226	3265	0	0	4	0	0	11	6	149	2	28				29	0		
		11	33	54510	20	105	410	27	90	59	509	68	122	413				4117	2801		
		12	201	7844	157	51	237	24	44	310	6385	806	483	197				1101	27326		
		13	86	28223	341	1524	381	3080	2041	5875	431	1392	2692	698				16521	20103		
		14	8	4342	549	27	352	80	2	841	605	5151	320	283				13168	22510		
		15	397	3258	3527	370	34407	679	1371	6804	685	4686	54574	0				1895	2718		
		16	0	2933	784	3888	56	109	57	786	82	807	425	230				13934	4188		
		17	3231	1101	8055	3567	2001	3184	2011	10240	1072	7869	4306	22				33232	0		
		18	293	51	324	259	62	217	94	2224	48	339	312	0				0	0		
		19	512	19126	12065	31753	4252	3355	1852	9624	2709	8633	6046	17536				397793	51381		
		20	0	0	0	0	0	0	0	0	0	0	0	227700				407405	0		
		21	710	6145	11757	2056	22592	1008	7332	8018	2322	4104	2509	2138				174028	1166		
		22	46	1354	7061	124	230	1509	594	4388	382	649	400	79				13782	0		
		23	5	960	1732	827	834	976	4459	12441	0	279	149	0				8872	0		
		24	230	43836	12465	6313	7927	2243	5983	53273	7827	19798	6636	0				88676	19045		
		25	0	0	0	0	0	0	0	0	0	0	0	0				0	0		
		26	50	11341	912	103	318	463	459	2352	273	1000	302	0				206788	0		
		27	0	13	14	32	132	617	11	1661	44	126	116677	104				513720	0		
		28	0	0	0	0	0	0	0	0	0	0	0	0				0	0		
	생산요소	노동																			
		자본																			
		가계																			
		자본시장																			

		수도권																	생산요소			
		생산활동																	생산요소			
		17	18	19	20	21	22	23	24	25	26	27	28	노동	자본	가계	자본시장					
대전광역시	생산활동	1	1	3186	5	24502	0	0	0	22	90	3376	244	373			128975	531				
		2	0	494	0	7	0	0	0	1	2	2	0	5			25	0				
		3	0	0	55	241489	0	0	0	12	127	675	1273	10581			682587	0				
		4	47	3175	1448	2449	913	281	82	2353	683	1210	5059	4095			42157	2006				
		5	5	6218	2345	4995	223	92	102	2836	196	1277	643	1454			16696	0				
		6	220	144	477	98	127	219	531	3982	151	741	481	320			4206	0				
		7	10787	13086	21548	15454	98306	2857	4849	21048	4629	21486	9541	4142			133087	0				
		8	449	36988	1476	3123	6989	731	291	9539	1118	70629	22038	2564			73343	0				
		9	12	6852	19	112	5	7	2	9	23	47	77	52			442	0				
		10	382	125983	2	46	170	0	0	114	16	274	52	387			282	0				
		11	146	136085	281	1119	1715	141	1052	351	1429	344	970	1247			7665	6910				
		12	784	35062	3237	931	735	429	275	4450	55467	3588	3033	1202			32600	174550				
		13	461	40519	923	1132	4638	9169	2105	7119	1706	3112	6431	2656			90192	60669				
		14	250	2588	334	28	447	926	7	1689	609	6016	358	329			7048	17973				
		15	466	3557	4048	453	46762	911	1455	7061	1846	5203	58079	38			65133	68522				
		16	10	3753	1813	6463	159	308	417	1527	217	2283	1264	468			20879	12054				
		17	7743	2410	13666	7326	4576	6630	4732	21831	3091	13318	6939	29			113775	0				
		18	88	18	83	65	118	49	13	1526	55	66	48	0			0	0				
		19	176	8809	4190	10309	1546	1327	670	3429	1079	3570	2383	6240			289528	45155				
		20	0	0	0	0	0	0	0	0	0	0	0	42433			153209	0				
		21	149	4755	3983	1565	9576	339	1502	2559	526	1380	699	668			71836	1426				
		22	561	56	564	16	8	137	12	356	5	9	37	17			2900	0				
		23	409	263	562	133	492	149	1203	4364	0	80	15	0			4614	0				
		24	103	19094	12986	4379	2566	1325	5768	22700	2832	8200	3317	0			170500	43913				
		25	0	0	0	0	0	0	0	0	0	0	0	0			0	0				
		26	389	4688	578	85	465	5482	430	5102	1290	5644	249	0			189895	0				
		27	0	5	5	11	48	200	4	63	13	19	504	88			26110	0				
		28	0	0	0	0	0	0	0	0	0	0	0	0			0	0				
생산요소	노동																					
	자본																					
	가계																					
	자본시장																					
충청남도	생산활동	1	3	8568	12	65901	0	0	0	60	242	9081	657	1003			346887	1427				
		2	0	10136	0	141	0	0	0	12	51	34	8	97			504	0				
		3	0	0	59	261543	0	0	0	13	138	731	1379	11459			739274	0				
		4	46	3116	1421	2404	896	276	80	2309	670	1187	4966	4019			41378	1969				
		5	9	11669	4400	9373	419	172	191	5322	369	2396	1207	2729			31333	0				
		6	110	72	239	49	64	110	266	1996	76	371	241	160			2108	0				
		7	6686	8111	13357	9579	60935	1771	3006	13047	2870	13318	5914	2567			82495	0				
		8	1258	103584	4134	8746	19571	2047	816	26713	3130	197791	61717	7181			205392	0				
		9	217	121312	330	1981	81	115	34	161	404	840	1359	924			7819	0				
		10	253	83562	2	30	113	0	0	76	11	182	35	257			187	0				
		11	119	110585	228	910	1394	115	855	285	1161	280	788	1014			6229	5615				
		12	256	11448	1057	304	240	140	90	1453	18110	1172	990	393			10644	56991				
		13	801	70472	1606	1968	8066	15947	3661	12381	2968	5412	11184	4619			156866	105518				
		14	386	3996	515	44	691	1430	11	2607	940	9288	553	508			10882	27749				
		15	197	1502	1709	191	19744	385	614	2981	779	2197	24522	16			27500	28931				
		16	11	3827	1849	6591	163	314	425	1557	221	2328	1289	477			21291	12291				
		17	27066	8424	47769	25607	15995	23174	16542	76311	10805	46553	24255	102			156978	0				
		18	529	110	499	391	709	294	79	9155	332	393	288	0			0	0				
		19	651	32538	15476	38076	5710	4902	2473	12664	3986	13188	8801	23047			409739	63904				
		20	0	0	0	0	0	0	0	0	0	0	0	179981			249630	0				
		21	578	18410	15423	6060	37078	1312	5815	9908	2037	5343	2707	2587			106640	2117				
		22	2285	227	2296	65	34	558	48	1452	20	37	151	71			4524	0				
		23	1582	1016	2172	514	1903	575	4651	16875	0	310	58	0			6808	0				
		24	287	53415	36329	12252	7179	3707	16136	63504	7923	22938	9280	0			185091	47671				
		25	0	0	0	0	0	0	0	0	0	0	0	0			0	0				
		26	1258	15182	1873	277	1506	17754	1392	16523	4178	18279	806	0			239366	0				
		27	0	18	19	45	190	802	15	252	53	78	2016	351			40121	0				
		28	0	0	0	0	0	0	0	0	0	0	0	0			0	0				
생산요소	노동																					
	자본																					
	가계																					
	자본시장																					

		수도권																생산요소			
		생산활동																			
		17	18	19	20	21	22	23	24	25	26	27	28	노동							
수도권	생산활동	1	6	19950	28	153448	0	0	0	140	564	21144	1530	2335				807721	3323		
		2	0	16125	0	224	0	0	0	19	81	54	13	155				801	0		
		3	0	0	202	894950	0	0	0	44	471	2501	4719	39212				2529647	0		
		4	130	8735	3985	6739	2513	773	224	6474	1879	3328	13920	11267				115999	5519		
		5	25	30224	11396	24278	1084	445	494	13785	955	6207	3125	7069				81155	0		
		6	691	451	1498	309	398	687	1667	12499	473	2324	1511	1003				13201	0		
		7	41569	50428	83038	59552	378833	11009	18687	81112	17840	82799	36768	15960				512865	0		
		8	2831	233057	9301	19678	44033	4606	1836	60104	7043	445017	138860	16156				462119	0		
		9	705	394586	1074	6442	263	375	112	525	1313	2732	4420	3006				25432	0		
		10	877	289351	5	105	391	0	0	262	37	629	119	890				648	0		
		11	312	290610	600	2390	3662	301	2246	750	3052	736	2071	2664				16370	14757		
		12	1428	63815	5891	1695	1338	780	501	8100	100952	6530	5521	2188				59333	317688		
		13	1899	167053	3807	4665	19121	37803	8678	29349	7036	12830	26512	10949				371847	250128		
		14	738	7633	985	84	1320	2732	21	4979	1795	17741	1055	971				20785	53002		
		15	1600	12201	13887	1554	160405	3124	4989	24219	6331	17848	199226	130				223423	235046		
		16	25	8991	4344	15484	382	737	999	3659	519	5469	3028	1120				50023	28878		
		17	47628	14823	84060	45062	28146	40780	29109	134286	19014	81920	42681	180				316590	0		
		18	349	73	328	258	467	194	52	6029	219	259	189	0				0	0		
		19	642	32126	15280	37594	5638	4839	2442	12504	3936	13021	8689	22755				461717	72010		
		20	0	0	0	0	0	0	0	0	0	0	0	185945				294866	0		
		21	476	15164	12703	4992	30540	1080	4789	8161	1677	4401	2230	2130				99975	1984		
		22	2359	234	2370	67	35	575	49	1498	21	39	155	73				5336	0		
		23	1436	922	1971	467	1727	522	4222	15316	0	282	52	0				7046	0		
		24	220	40935	27841	9389	5502	2841	12366	48666	6072	17579	7111	0				161198	41517		
		25	0	0	0	0	0	0	0	0	0	0	0	0				0	0		
		26	1313	15843	1955	289	1571	18527	1453	17243	4360	19075	842	0				284353	0		
		27	0	18	18	44	185	781	14	246	51	76	1965	342				44586	0		
		28	0	0	0	0	0	0	0	0	0	0	0	0				0	0		
전라권	생산활동	1	6	18798	25	406833	0	0	0	182	1128	20277	3117	2585				1793571	2733		
		2	368	1642	0	3127	0	0	0	1	54	65	0	367				10725	0		
		3	0	0	111	922504	0	0	0	6	145	812	5086	35871				2115104	0		
		4	54	4687	2569	1603	1124	278	160	2063	868	2057	3403	7093				120479	1609		
		5	13	48491	3887	5867	655	137	101	3426	421	1811	1254	5980				12375	0		
		6	16	377	260	36	64	64	284	2261	54	283	161	628				2549	0		
		7	110501	133737	221733	166983	967308	29721	49887	207328	41456	193580	91267	40465				1491051	0		
		8	18721	99241	3580	4779	75360	489	548	34565	4975	158902	82609	21383				57438	0		
		9	3172	216247	1250	2812	145	146	43	537	617	3734	2396	3057				21868	0		
		10	929	318295	1	14	372	0	0	602	38	2026	462	3140				181	0		
		11	79	151146	319	1923	1353	77	1772	359	1119	358	772	1372				13857	5323		
		12	503	17317	885	265	534	94	72	1910	7169	1228	1050	399				8221	71519		
		13	358	71294	673	3852	3767	5245	305	6266	951	6674	12094	3969				242865	103103		
		14	30	1004	59	4	61	94	1	742	140	978	275	146				7620	22982		
		15	579	4482	5131	492	80825	1077	1728	9705	26179	11407	68887	10				528294	1311122		
		16	22	4767	2169	11379	299	1303	833	2733	588	3910	3168	1040				99446	15220		
		17	47676	21758	111861	59861	38830	57189	40112	193510	33038	103116	59247	224				410075	0		
		18	1445	531	759	538	194	790	219	24408	880	1064	592	0				0	0		
		19	932	47629	23527	60945	8189	7673	3893	19339	6346	21732	13385	36319				806783	122057		
		20	0	0	0	0	0	0	0	0	0	0	0	378844				662520	0		
		21	2431	37926	58630	12550	110336	8226	16859	36619	6004	15080	9031	5844				287871	6722		
		22	99	3115	5756	109	371	1505	1049	3625	591	795	564	114				15192	0		
		23	284	2029	4806	984	9752	1348	10128	34646	0	610	145	0				15487	0		
		24	285	59246	18848	9397	9675	2213	9055	67096	9726	25487	8921	0				140907	36244		
		25	0	0	0	0	0	0	0	0	0	0	0	0				0	0		
		26	42	2021	810	133	289	320	405	1080	510	787	311	0				186405	0		
		27	0	14	15	41	142	4132	11	4152	94	104	23300	341				218133	0		
		28	0	0	0	0	0	0	0	0	0	0	0	0				0	0		
전라권	생산요소	노동																			
		자본																			
		가계																			
		자본시장																			



		수도권																생산요소			
		생산활동																			
		17	18	19	20	21	22	23	24	25	26	27	28	노동	자본	가계	자본시장				
연간 비교	생산 활동	1	3	1039	1	90783	0	0	0	30	148	11001	594	451			687022	1115			
		2	0	2621	0	0	0	0	0	0	29	8	0	84			0	0			
		3	0	0	13	198905	0	0	0	2	73	263	1426	35237			1000522	0			
		4	129	9116	5126	7416	2579	870	364	7305	2552	4490	12123	17601			107684	4275			
		5	7	19160	2837	8068	391	58	42	1178	139	1165	981	1897			24441	0			
		6	50	397	1353	66	245	348	937	5448	265	833	592	468			2733	0			
		7	11340	309	233	337	1472	87	24	152	196	205	1526	64			222	0			
		8	3246	37195	1274	2909	1617	334	181	13227	1173	34755	19099	4445			73301	0			
		9	573	108815	1241	5741	248	246	75	351	676	7009	4100	1808			7298	0			
		10	2119	699161	34	564	1080	0	0	631	103	2357	428	3723			2686	0			
		11	323	203019	1212	3052	3191	426	3233	1928	2851	1722	4654	1706			25875	9601			
		12	983	61072	697	489	934	128	142	5104	68314	4694	3683	2073			4369	251492			
		13	2406	278013	11961	7361	10447	69392	14338	143279	23782	34948	44642	15190			3191984	1285039			
		14	192	10342	653	41	540	478	9	8178	1744	12836	2634	433			32404	30309			
		15	2227	18480	19490	2406	201498	4532	7699	35296	3810	26833	307347	154			17170	3977			
		16	13	6869	2023	4737	226	749	735	2674	377	4291	3532	770			40764	20910			
		17	70389	32232	165557	88578	57504	84678	59393	286498	48878	152337	87646	321			600763	0			
		18	1080	158	847	472	91	637	170	19872	726	875	496	0			0	0			
		19	1081	44669	21270	52658	8012	6677	3328	16817	5630	17550	10770	31419			696779	105728			
		20	0	0	0	0	0	0	0	0	0	0	0	203005			353552	0			
		21	1089	34748	25864	11631	34497	2267	6789	13194	3208	8459	4077	4384			162169	5401			
		22	29	368	5372	82	113	1261	191	2703	71	124	217	103			8479	0			
		23	1205	1589	3405	528	4436	680	8370	18666	0	416	91	0			5249	0			
		24	209	46655	21365	8685	7118	2160	9146	56718	7620	20723	7281	0			144965	35274			
		25	0	0	0	0	0	0	0	0	0	0	0	0			0	0			
		26	14	329	406	42	111	77	212	535	95	694	126	0			86818	0			
		27	0	12	11	26	84	522	9	723	29	49	380	250			61887	0			
		28	0	0	0	0	0	0	0	0	0	0	0	0			0	0			
연간 비교	생산 요소	노동																			
		자본																			
		가계																			
		자본시장																			
연간 비교	생산 활동	1	1	1435	1	151873	0	0	0	7	287	2898	720	422			599871	506			
		2	0	596	0	0	0	0	0	0	4	0	0	5			0	0			
		3	0	0	32	412855	0	0	0	4	263	425	1402	12759			1193862	0			
		4	122	4406	17079	4050	2476	1212	1554	5127	2714	5823	6390	20766			355122	4944			
		5	5	26410	5706	2343	1159	199	326	11209	780	8167	1190	5285			4103	0			
		6	15	266	713	26	140	78	405	2452	65	257	178	996			1616	0			
		7	248882	208138	352956	283941	1535559	49108	79104	328194	61053	287083	224486	65076			2048342	0			
		8	10526	131428	3275	4014	24807	356	251	31999	3154	54429	37712	20070			49971	0			
		9	542	93077	375	2407	44	50	25	128	403	1546	765	1263			6977	0			
		10	3302	498587	12	221	817	0	0	490	106	5880	229	1826			9137	0			
		11	440	375819	669	1891	4248	300	1808	1281	3743	1141	2632	4282			29522	22325			
		12	6962	435200	3649	2896	8081	1372	785	20875	314997	19260	14998	8537			83713	1027012			
		13	2336	146265	3084	5737	4417	13277	3314	15342	3844	17689	21562	18157			529877	427203			
		14	504	3132	469	56	457	1552	22	5319	1568	12309	1467	689			47459	186889			
		15	366	3080	3214	472	79230	7081	1168	7526	138907	26157	50761	2495			2823131	3562814			
		16	11	9995	1883	5597	212	864	554	2994	489	5634	5886	1703			38733	17807			
		17	5351	2265	11665	6293	4040	5950	4175	20202	3421	10769	6192	36			52675	0			
		18	5967	807	2715	1232	371	2603	680	79668	2913	3476	2036	0			0	0			
		19	1736	92706	38378	102934	12882	11931	6284	31659	11096	36012	20022	60069			1324758	195898			
		20	0	0	0	0	0	0	0	0	0	0	0	495252			825655	0			
		21	4239	82237	74731	27788	233981	7169	15416	51044	8889	22465	10530	11587			331441	15603			
		22	43	850	8253	52	690	1847	683	4847	145	241	335	139			14514	0			
		23	2501	1783	7104	974	7671	1243	14204	32003	0	533	153	0			7268	0			
		24	333	65897	16301	8191	11267	1819	7217	70729	10182	25627	9218	0			98844	52711			
		25	0	0	0	0	0	0	0	0	0	0	0	0			0	0			
		26	37	905	382	33	127	598	532	1872	819	6682	105	0			44350	0			
		27	0	16	11	17	520	4472	10	446	137	91	5813	490			77207	0			
		28	0	0	0	0	0	0	0	0	0	0	0	0			0	0			
연간 비교	생산 요소	노동																			
		자본																			
		가계																			
		자본시장																			
정부		5913063238644 3672502722747 -68967 259627 160990110022097 1187 1825163597352 0 70725525																			
재고증가																					
해외		59420662419737 1936220181647083288921470029 1046283 2626275 6836461490078 6420062394624 15980789 10998621 -2062607																			
합계		145880376395181348144781270463813361793427135564 47849621 119731005216312652849602641359218479421 176238061 158069733 334307794105044428																			

		강원권 생산활동															
		1	2	3	4	5	6	7	8	9	10	11	12	13	14	15	16
강원권	생산활동	1	4469	3	78502	0	5	0	0	37	0	0	0	0	0	0	9
		2	6	0	57	1	0	0	0	2	5211	4	0	0	0	0	1
		3	159097	0	94861	0	19	0	3	1234	1	0	0	1	0	0	0
		4	3116	298	1455	4048	104	44	42	1426	988	85	347	242	770	485	1850
		5	13240	5486	35976	599	11229	1267	57	5277	21668	60	1230	886	4443	680	1596
		6	606	537	7165	229	249	5951	849	2941	1062	93	335	359	1214	348	375
		7	2449	3380	1550	47	73	21	2966	667	9304	89	194	282	325	63	525
		8	50168	7664	30848	1483	1433	1383	924	28706	5933	739	1421	2998	8707	3188	48314
		9	250	58	7935	9	17	2	0	772	8740	1321	114	271	1512	178	395
		10	642	806	949	27	37	5	8	832	2658	3884	16573	5931	11766	840	17225
		11	1392	2074	25185	400	314	21	1913	1472	2304	392	15815	6520	3294	698	13457
		12	2386	4569	2507	44	190	123	224	4181	11907	597	1897	11970	1992	260	6231
		13	1607	1812	648	116	129	94	28	441	2002	161	1166	4285	40210	21716	8699
		14	717	33	107	7	12	4	154	90	73	9	51	517	394	11510	1551
		15	465	5383	394	11	42	25	4	135	2387	25	64	163	43	12	37575
		16	53	50	5551	91	14	0	0	72	63	1	3	20	38	18	30
		17	262	239	796	81	31	69	18	616	2940	2666	320	123	1053	531	894
		18	393	883	486	22	9	2	4	192	200	97	71	39	41	9	44
		19	12055	3612	32099	742	1425	935	142	7470	11884	799	4559	4046	6261	5795	8129
		20	0	0	0	0	0	0	0	0	0	0	0	0	0	0	0
		21	4811	14448	24489	812	1475	783	1556	8465	42095	5553	1901	1696	2450	1037	4382
		22	323	198	805	23	36	197	78	220	979	43	67	77	180	204	77
		23	0	0	2509	622	763	0	0	0	25466	0	0	676	296	0	2488
		24	4366	17846	42309	958	608	762	128	13513	14652	547	1883	2696	7000	8942	7671
		25	0	0	0	0	0	0	0	0	0	0	0	0	0	0	0
		26	950	1826	2186	130	56	103	146	4296	1453	1488	418	1393	7609	16292	3628
		27	542	613	1068	41	39	434	32	340	1402	77	94	142	204	122	210
		28	0	0	0	0	0	0	0	0	0	0	0	0	0	0	0
강원권	생산활동	1	83941	3422	664592	1	4877	0	0	1327	0	0	0	0	0	0	162
		2	1	0	-143	7	2	0	12262	1962	252651	118	5	20	11	0	10
		3	20272	0	51551	0	3	0	4	474	17	0	0	0	0	0	0
		4	552	24	86	3043	12	6	9	325	56	12	32	40	172	47	415
		5	2234	5923	1983	66	5672	-360	12	233	999	12	142	108	447	93	154
		6	100	70	1062	33	30	887	149	426	167	19	55	36	158	52	63
		7	826	198	31	2	17	3	961	136	3246	56	30	187	74	4	196
		8	7993	7812	8327	239	377	177	171	13646	1617	298	311	640	2294	649	4389
		9	425	78	12954	14	34	4	4	1344	128827	471	166	449	1293	319	654
		10	15	-1347	57	-18	0	-2	2	82	5206	15142	1252	2105	673	136	2489
		11	135	272	3420	36	77	5	349	139	1011	19	2992	610	675	35	704
		12	717	2167	814	36	111	128	134	487	1358	168	668	5128	758	166	3656
		13	708	570	85	66	15	2	8	78	590	39	116	377	5671	4048	484
		14	146	57	156	2	1	6	362	61	59	19	57	443	456	318	5
		15	758	16137	1243	40	138	78	14	322	7501	79	203	222	119	38	83214
		16	90	91	9221	182	27	0	2	139	64	3	6	10	78	29	5
		17	4765	15297	7495	630	566	133	102	1985	54977	9882	883	658	1844	345	1821
		18	1858	3027	1305	121	57	8	28	337	831	59	160	224	186	47	242
		19	7985	2221	20027	443	731	522	76	4705	7011	329	1605	1393	2417	2270	3833
		20	0	0	0	0	0	0	0	0	0	0	0	0	0	0	0
		21	8568	23191	56987	1337	3629	1448	2369	10749	271461	10421	4131	2327	3870	1039	11172
		22	5411	3129	6742	402	403	410	864	2204	13933	285	545	584	1799	1095	1159
		23	40045	41250	24374	1427	1955	1516	795	8716	30044	3155	4829	3090	6291	3048	8829
		24	119032	48365	55711	1609	2091	3831	518	18027	24988	1796	3973	4093	9209	11142	8929
		25	0	0	0	0	0	0	0	0	0	0	0	0	0	0	0
		26	4596	1377	5603	418	169	124	199	3459	5187	450	878	873	3176	3990	1089
		27	631	1312	1616	82	60	558	29	377	2431	159	166	151	207	220	171
		28	28921	39781	29157	1867	2335	2028	665	7930	16789	2730	4621	3824	5414	2963	5246
강원권	노동	146106	299426	231671	10948	13022	15271	5315	70606	218743	16134	36367	32887	50288	19766	106628	23584
	자본	1129995	498964	417588	5339	9870	6122	8830	70959	232124	5912	29716	22776	31502	11782	58041	13287
	가계																
	자본시장																

		강원권 생산업동															
		1	2	3	4	5	6	7	8	9	10	11	12	13	14	15	16
대전권	1	1192	9	12857	0	13	0	0	17	0	0	0	0	0	0	0	8
	2	0	0	0	0	0	0	0	0	43	0	0	0	0	0	0	0
	3	2644	0	6562	0	1	0	0	11	0	0	0	0	0	0	0	0
	4	84	11	47	764	7	4	6	70	48	4	17	19	20	46	198	52
	5	102	32	626	9	1026	1114	0	135	586	1	16	15	147	21	48	133
	6	2	2	29	1	1	22	3	14	3	0	1	2	4	1	1	2
	7	1420	2067	1031	31	42	13	26	214	2955	42	116	64	179	42	116	39
	8	2524	212	969	43	40	18	73	1721	296	20	47	94	323	106	1443	159
	9	2	1	47	0	0	0	0	5	268	2	1	2	5	1	2	2
	10	103	37	64	3	2	0	2	66	312	201	1114	604	1089	73	1420	143
	11	47	123	1328	6	10	1	127	52	126	7	738	133	117	14	252	49
	12	684	171	213	2	6	4	18	78	316	15	38	650	57	13	205	12
	13	72	278	21	4	6	2	1	21	118	8	62	246	2168	1072	630	23
	14	145	8	15	1	2	0	12	7	16	1	7	49	31	1080	143	1
	15	33	362	26	0	3	2	0	9	156	2	4	4	3	1	3051	2
	16	6	8	1103	13	2	0	0	9	5	0	1	2	1	1	3	34
	17	239	774	326	25	24	6	3	91	2623	495	40	30	82	10	83	26
	18	0	3	1	0	0	0	0	0	0	0	0	0	0	0	0	0
	19	227	63	720	11	22	13	2	115	210	10	55	46	76	72	117	47
	20	0	0	0	0	0	0	0	0	0	0	0	0	0	0	0	0
	21	70	555	127	5	9	5	9	18	200	24	19	12	18	16	31	8
	22	1	1	2	0	0	0	0	1	4	0	0	0	1	0	0	0
	23	0	0	0	0	0	0	0	0	166	0	0	0	0	0	0	0
	24	18	43	35	2	2	0	2	12	33	4	3	13	4	7	14	2
	25	0	0	0	0	0	0	0	0	0	0	0	0	0	0	0	0
	26	7	13	24	1	0	0	1	17	29	4	3	6	23	37	6	1
	27	0	3	0	0	0	0	0	0	0	0	0	0	0	0	0	0
	28	0	0	0	0	0	0	0	0	0	0	0	0	0	0	0	0
충북권	생산업동	노동	자본	가계	소	자본시장											
	1	1698	13	18307	0	19	0	0	24	0	0	0	0	0	0	0	11
	2	9	0	81	0	0	0	0	8	13538	1	0	0	0	0	0	0
	3	5445	0	13513	0	1	0	1	23	0	0	0	0	0	0	0	0
	4	54	7	30	495	5	3	4	46	31	2	11	12	13	30	128	34
	5	264	82	1625	24	2663	2891	1	351	1520	3	42	38	382	55	125	344
	6	1	2	22	1	0	16	2	10	3	0	1	1	3	1	1	2
	7	2013	2930	1461	44	60	18	38	303	4189	59	165	90	253	60	164	56
	8	7705	646	2960	131	121	55	222	5254	902	60	143	286	986	322	4405	484
	9	48	17	1322	0	1	0	0	131	7589	65	18	43	149	28	65	49
	10	69	25	43	2	2	0	1	45	210	135	749	406	732	49	954	96
	11	58	154	1659	8	13	1	159	65	157	8	922	166	146	18	315	61
	12	237	59	74	1	2	1	6	27	109	5	13	225	20	5	71	4
	13	95	367	28	5	8	3	1	28	156	10	82	324	2859	1414	830	31
	14	202	10	21	2	2	0	16	10	22	1	10	68	43	1506	199	1
	15	30	324	23	0	2	2	0	8	140	2	4	4	3	1	2727	2
	16	5	7	965	12	2	0	0	8	5	0	1	2	1	1	2	29
	17	812	2624	1106	85	82	20	9	307	8889	1676	136	102	277	34	282	89
	18	3	17	4	0	0	0	0	0	1	0	0	0	0	0	1	0
	19	813	224	2579	40	80	48	7	413	753	35	196	165	272	257	417	169
	20	0	0	0	0	0	0	0	0	0	0	0	0	0	0	0	0
	21	264	2082	478	17	34	18	34	67	750	89	73	45	67	59	115	31
	22	6	3	9	0	0	1	1	3	17	0	0	1	2	2	1	0
	23	0	0	0	0	0	0	0	0	621	0	0	0	0	0	0	0
	24	48	118	94	5	5	1	5	33	88	10	9	35	11	20	38	4
	25	0	0	0	0	0	0	0	0	0	0	0	0	0	0	0	0
	26	21	40	77	2	0	1	2	55	92	13	8	18	74	115	19	4
	27	0	12	1	0	0	0	0	0	1	0	0	0	0	0	0	0
	28	0	0	0	0	0	0	0	0	0	0	0	0	0	0	0	0
충남권	생산업동	노동	자본	가계	소	자본시장											
	1	1698	13	18307	0	19	0	0	24	0	0	0	0	0	0	0	11
	2	9	0	81	0	0	0	0	8	13538	1	0	0	0	0	0	0
	3	5445	0	13513	0	1	0	1	23	0	0	0	0	0	0	0	0
	4	54	7	30	495	5	3	4	46	31	2	11	12	13	30	128	34
	5	264	82	1625	24	2663	2891	1	351	1520	3	42	38	382	55	125	344
	6	1	2	22	1	0	16	2	10	3	0	1	1	3	1	1	2
	7	2013	2930	1461	44	60	18	38	303	4189	59	165	90	253	60	164	56
	8	7705	646	2960	131	121	55	222	5254	902	60	143	286	986	322	4405	484
	9	48	17	1322	0	1	0	0	131	7589	65	18	43	149	28	65	49
	10	69	25	43	2	2	0	1	45	210	135	749	406	732	49	954	96
	11	58	154	1659	8	13	1	159	65	157	8	922	166	146	18	315	61
	12	237	59	74	1	2	1	6	27	109	5	13	225	20	5	71	4
	13	95	367	28	5	8	3	1	28	156	10	82	324	2859	1414	830	31
	14	202	10	21	2	2	0	16	10	22	1	10	68	43	1506	199	1
	15	30	324	23	0	2	2	0	8	140	2	4	4	3	1	2727	2
	16	5	7	965	12	2	0	0	8	5	0	1	2	1	1	2	29
	17	812	2624	1106	85	82	20	9	307	8889	1676	136	102	277	34	282	89
	18	3	17	4	0	0	0	0	0	1	0	0	0	0	0	1	0
	19	813	224	2579	40	80	48	7	413	753	35	196	165	272	257	417	169
	20	0	0	0	0	0	0	0	0	0	0	0	0	0	0	0	0
	21	264	2082	478	17	34	18	34	67	750	89	73	45	67	59	115	31
	22	6	3	9	0	0	1	1	3	17	0	0	1	2	2	1	0
	23	0	0	0	0	0	0	0	0	621	0	0	0	0	0	0	0
	24	48	118	94	5	5	1	5	33	88	10	9	35	11	20	38	4
	25	0	0	0	0	0	0	0	0	0	0	0	0	0	0	0	0
	26	21	40	77	2	0	1	2	55	92	13	8	18	74	115	19	4
	27	0	12	1	0	0	0	0	0	1	0	0	0	0	0	0	0
	28	0	0	0	0	0	0	0	0	0	0	0	0	0	0	0	0

		간원권 생산활동																
		1	2	3	4	5	6	7	8	9	10	11	12	13	14	15	16	
전라권	생산활동	1	2263	18	24401	0	25	0	0	32	0	0	0	0	0	0	0	14
		2	0	0	4	0	0	0	0	0	710	0	0	0	0	0	0	0
		3	7343	0	18224	0	1	0	1	30	0	0	0	0	0	0	0	0
		4	75	10	42	688	7	4	5	63	43	3	16	17	18	41	178	47
		5	236	73	1451	21	2379	2583	1	314	1358	3	37	34	341	49	112	308
		6	3	3	41	1	1	31	4	19	5	0	2	2	6	2	2	3
		7	2789	4060	2025	61	83	25	52	420	5805	82	228	125	351	83	227	78
		8	11804	990	4534	200	185	84	341	8049	1382	92	220	439	1510	494	6748	742
		9	50	18	1376	1	2	0	0	136	7899	68	19	45	155	30	68	51
		10	134	49	84	4	3	0	2	86	407	262	1450	786	1418	95	1848	186
		11	59	154	1668	8	13	1	159	65	158	8	927	167	147	18	316	61
		12	673	168	210	2	6	4	17	76	310	14	37	638	56	13	202	12
		13	129	496	38	7	10	4	2	38	211	14	111	439	3867	1913	1123	42
		14	232	12	24	2	3	0	19	11	25	2	12	79	50	1733	229	1
		15	95	1036	73	1	8	5	1	27	447	5	12	11	10	3	8731	5
		16	7	10	1288	15	2	0	0	11	6	0	1	2	2	1	3	39
		17	1220	3944	1663	128	124	30	13	461	13364	2520	204	153	416	50	423	133
		18	2	10	2	0	0	0	0	0	1	0	0	0	0	0	0	0
		19	686	189	2175	33	67	41	6	348	635	29	166	139	229	217	352	142
		20	0	0	0	0	0	0	0	0	0	0	0	0	0	0	0	0
		21	186	1465	336	12	24	13	24	47	528	63	51	32	47	42	81	22
		22	5	3	8	0	0	1	1	2	15	0	0	1	2	2	1	0
		23	0	0	0	0	0	0	0	0	482	0	0	0	0	0	0	0
		24	32	77	61	3	4	1	3	22	58	6	6	23	7	13	25	3
		25	0	0	0	0	0	0	0	0	0	0	0	0	0	0	0	0
		26	19	36	69	2	0	1	2	49	82	12	7	16	66	103	17	4
		27	0	10	1	0	0	0	0	0	1	0	0	0	0	0	0	0
		28	0	0	0	0	0	0	0	0	0	0	0	0	0	0	0	0
전라권	생산활동	노동 자본 요소 자본시장	1	2128	2	28952	0	3	0	0	96	0	0	0	0	0	0	146
		2	22	0	206	1	0	0	63	2	403	0	0	0	0	0	0	0
		3	1589	0	44050	0	2	0	1	65	0	0	0	0	0	0	0	0
		4	251	13	44	366	6	1	2	46	38	6	6	27	23	17	67	15
		5	281	249	489	8	868	3510	0	104	526	0	20	27	103	15	63	646
		6	0	0	5	0	0	5	1	3	0	0	0	0	0	0	0	0
		7	10336	16341	8046	258	353	104	225	1820	24103	334	978	469	1457	354	821	323
		8	11933	3665	1842	721	304	89	1489	22561	3489	158	232	349	2106	256	2557	1326
		9	82	11	906	1	3	0	0	105	7416	258	39	143	699	36	50	129
		10	159	558	38	4	0	0	3	61	977	1136	8532	2153	1362	191	11425	381
		11	37	87	891	9	14	1	82	41	179	4	683	145	159	15	267	51
		12	143	66	85	0	1	3	7	40	123	7	22	249	27	7	102	4
		13	55	143	7	2	2	0	0	6	39	0	8	154	1145	708	204	14
		14	11	0	1	0	0	0	3	1	1	0	0	11	6	197	26	0
		15	30	601	46	1	4	3	0	11	278	2	7	6	4	1	2843	4
		16	15	20	2434	31	5	0	0	24	12	0	2	1	7	3	0	56
		17	2	6	1	0	0	0	0	0	24	4	0	0	0	0	1	0
		18	8	15	5	0	0	0	0	3	7	1	1	1	0	0	1	0
		19	1507	390	4875	74	138	92	13	761	1253	63	349	288	478	438	722	302
		20	0	0	0	0	0	0	0	0	0	0	0	0	0	0	0	0
		21	611	601	2509	57	157	61	74	460	4289	387	205	111	202	44	531	96
		22	2	1	3	0	0	1	1	0	6	0	0	0	0	1	1	0
		23	0	0	0	0	96	0	0	0	2780	0	0	0	0	0	0	0
		24	22	67	180	0	0	0	1	18	39	3	2	4	8	18	17	3
		25	0	0	0	0	0	0	0	0	0	0	0	0	0	0	0	0
		26	5	4	6	0	0	0	0	2	9	1	0	0	0	5	1	0
		27	0	0	0	0	0	1	0	0	0	0	0	0	0	0	0	0
		28	0	0	0	0	0	0	0	0	0	0	0	0	0	0	0	0

		강원권 생산활동															
		1	2	3	4	5	6	7	8	9	10	11	12	13	14	15	16
경북 권	생산 활동	1	999	1	13233	0	1	0	0	48	0	0	0	0	0	0	21
		2	0	0	0	0	0	0	0	3	4453	0	0	0	0	0	1
		3	1315	0	22461	0	0	0	0	32	0	0	0	0	0	0	0
		4	236	19	68	4952	7	10	4	455	591	1	23	12	94	43	272
		5	298	76	830	13	766	252	1	156	611	2	19	19	150	24	66
		6	2	5	63	1	2	35	5	30	7	0	3	2	8	7	3
		7	19	11	1	0	0	0	0	489	2728	2	1	10	3	0	21
		8	11821	242	2539	1326	125	42	82	5279	786	52	143	381	940	352	4817
		9	73	16	2369	1	9	1	0	257	5307	1118	50	122	1012	69	120
		10	341	1193	543	14	15	3	4	366	1604	1250	26780	3804	3160	301	17632
		11	299	604	1488	71	123	8	54	167	1323	32	4214	1093	839	89	2175
		12	1387	453	228	69	13	22	22	193	603	34	115	1810	171	36	447
		13	339	305	119	18	22	14	6	68	289	18	86	503	4718	2351	2068
		14	106	7	16	5	2	2	26	10	8	1	6	170	111	1314	124
		15	169	1689	117	2	13	7	1	35	719	9	20	17	16	5	8929
		16	5	7	870	13	2	0	0	9	4	0	0	1	3	1	3
		17	5301	15462	6638	523	471	117	47	1772	54510	9726	823	603	1528	202	1683
		18	19	49	13	0	0	0	0	3	9	1	1	2	1	0	2
		19	1067	311	3858	78	132	75	15	760	1157	75	326	262	440	378	614
		20	0	0	0	0	0	0	0	0	0	0	0	0	0	0	0
		21	499	2825	2903	73	206	88	115	543	4730	489	266	158	239	111	605
		22	3	4	5	0	0	1	1	2	15	0	0	0	2	2	1
		23	0	0	0	0	0	0	0	0	527	0	0	0	0	0	0
		24	30	56	64	3	5	0	3	44	54	6	5	2	6	43	20
		25	0	0	0	0	0	0	0	0	0	0	0	0	0	0	0
		26	12	5	20	1	0	0	1	7	23	0	2	3	1	8	9
		27	0	5	0	0	0	0	0	2	0	0	0	0	0	3	0
		28	0	0	0	0	0	0	0	0	0	0	0	0	0	0	0
경남 권	생산 활동	1	984	0	21096	0	0	0	0	22	0	0	0	0	0	0	94
		2	0	0	0	0	0	0	0	0	479	0	0	0	0	0	0
		3	1692	0	69313	0	1	0	2	132	0	0	0	0	0	0	0
		4	1094	29	91	1051	6	6	2	94	191	27	23	26	27	71	144
		5	331	110	635	11	1367	1672	1	155	622	1	26	26	184	25	77
		6	0	1	15	0	0	9	1	7	2	0	0	0	1	1	1
		7	19288	31238	14325	448	680	194	3596	4158	51994	683	1821	1438	2772	660	2520
		8	13659	6345	3594	1260	412	116	2059	25201	4059	375	637	1063	3266	581	8155
		9	29	13	116	1	2	0	0	21	2274	225	28	60	297	11	10
		10	605	438	305	14	11	1	9	390	2739	1777	12373	4008	4832	485	12737
		11	115	335	3684	37	46	4	337	164	489	13	2677	475	415	67	828
		12	2329	4601	529	31	61	33	58	665	2740	192	549	4928	687	225	2171
		13	277	479	203	12	38	7	0	170	2203	93	864	1660	11302	3615	1336
		14	185	8	13	2	5	0	9	10	4	0	8	39	29	2103	261
		15	862	1988	150	5	16	9	1	48	901	8	25	27	16	5	13348
		16	13	9	1119	17	2	0	0	13	4	0	0	1	4	2	2
		17	16	47	20	1	1	0	0	4	164	34	2	2	6	1	6
		18	54	105	33	2	2	1	0	7	44	2	7	5	5	0	6
		19	1918	578	7541	133	244	149	23	1295	2166	143	895	591	881	729	1316
		20	0	0	0	0	0	0	0	0	0	0	0	0	0	0	0
		21	1249	2338	4408	118	281	115	236	850	7480	699	375	209	383	153	927
		22	2	1	4	0	0	2	1	2	9	0	0	0	2	1	1
		23	0	0	0	0	0	0	0	0	2300	0	0	0	0	0	0
		24	74	116	134	1	4	4	1	36	73	4	39	8	18	33	28
		25	0	0	0	0	0	0	0	0	0	0	0	0	0	0	0
		26	54	42	423	9	6	8	10	215	170	26	92	18	167	38	52
		27	0	0	0	0	0	0	0	0	1	0	0	0	0	0	0
		28	0	0	0	0	0	0	0	0	0	0	0	0	0	0	0
정부 재고증가 해외 합계	정부	26527	-120496	1118861	5062	3596	2786	-8591	23883	47963	930	7357	5595	10514	9873	4424	8595
	재고증가	55253	9255	174468	10206	24896	2905	6686	65914	195190	62143	15155	20348	48858	24376	34593	19204
	해외	2118932	1095766	3721755	69012	107406	64811	51746	485257	1989799	175248	237725	189394	354121	198761	650505	139593
	합계																

		경원권																				
		생산활동												생산요소								
		17	18	19	20	21	22	23	24	25	26	27	28	노동	자본	가계	자문시장					
수도권	생산활동	1	0	5449	3	2231	0	0	0	81	425	204	42	656			23848	929				
		2	0	3048	0	37	0	0	0	2	182	1	1	0			13	0				
		3	0	0	2	91227	0	0	0	694	2103	296	1915	6827			298316	0				
		4	226	4626	3389	2398	1483	699	638	1332	28943	2321	4092	21789			226966	2456				
		5	11	47694	5421	2664	938	213	150	2041	2252	1564	1401	4602			8079	0				
		6	580	7981	7671	3104	2220	5893	11875	19778	19372	22347	21114	1369			51414	0				
		7	1475	5320	1191	2525	12658	327	271	1350	3004	2736	2456	2731			20034	0				
		8	665	73834	2693	5014	2008	495	344	5522	14163	188865	16824	4482			52846	0				
		9	108	97433	149	965	43	37	10	59	572	346	492	788			6720	0				
		10	616	119639	3	42	26	0	0	52	23	440	37	315			533	0				
		11	362	232487	447	1519	788	166	831	743	8546	516	2303	6045			14380	6281				
		12	1226	77221	1054	899	833	165	130	3770	52154	2131	1955	416			22806	82267				
		13	3875	76539	1691	3054	2753	10174	3484	3672	9900	5142	11047	3540			223229	151879				
		14	743	2959	141	22	163	502	3	908	2136	2516	151	658			8613	17167				
		15	67	2360	508	174	16053	269	138	1494	3800	1131	11444	17			138143	109796				
		16	9	9310	708	4221	256	741	376	2934	2111	7539	7512	4314			54380	32780				
		17	22594	3168	803	8079	1641	749	553	5636	5558	6738	11377	170			54403	0				
		18	23113	479	679	2657	795	6701	1197	74586	8520	2344	2449	0			0	0				
		19	1058	66189	6514	19386	2554	3078	1108	5535	33607	15480	7578	15830			323062	62189				
		20	0	0	0	0	0	0	0	0	0	0	0	130502			191314	0				
		21	1384	47652	16449	11481	52204	4196	5443	10352	17150	4897	4306	2964			61875	580				
		22	373	1554	4297	1739	1991	9993	6528	9599	2606	1929	1797	1284			55251	0				
		23	422	34309	2251	452	22931	605	1463	96584	0	1742	4413	359			65344	0				
		24	11003	150644	33926	11837	15251	39661	107241	37279	23989	22935	56334	0			156603	317083				
		25	0	0	0	0	0	0	0	0	0	0	0	0			0	0				
		26	4614	33430	1627	699	5809	17304	2294	13246	5453	8089	1148	0			83514	0				
		27	271	3445	1043	842	1881	8409	1830	1930	3064	3625	5201	5255			106397	0				
		28	0	0	0	0	0	0	0	0	0	0	0	0			0	0				
생산요소	노동																					
	자본																					
	가계																					
	자문시장																					
권역간	생산활동	1	8	6957	3	43192	0	0	0	2050	1046	6022	65	11698			212832	13408				
		2	10528	24335	0	3	0	0	0	10	1120	67	8	41			-576	0				
		3	0	0	24	158105	0	0	0	85	798	55	5031	39431			385447	0				
		4	11	379	168	243	123	13	5	68	1028	160	412	3102			13392	550				
		5	12	15994	-730	144	214	4	2	166	-1552	-1017	258	21207			-6486	0				
		6	91	932	414	391	256	840	1733	3012	3462	2706	12230			12450	0					
		7	21	1390	27	122	1319	62	4	77	557	108	887	22			1469	0				
		8	1750	14773	159	416	667	92	18	537	2758	10313	1966	24438			21833	0				
		9	263	668966	124	330	68	53	11	49	492	491	725	3123			-5889	0				
		10	1724	483	-310	3	-274	0	0	-97	3	-151	-98	38			-1665	-12740				
		11	20	63981	40	107	96	9	24	74	1452	68	170	1052			2974	2184				
		12	595	12902	127	128	320	31	7	476	5043	803	573	360			2739	13440				
		13	48	42362	48	1729	391	1143	326	339	1306	1119	3041	1638			11969	9357				
		14	57	3350	104	23	66	99	6	569	3668	3293	88	866			5644	8307				
		15	196	7382	830	301	33222	157	435	4528	3663	3419	35648	0			3946	622				
		16	12	3134	525	4026	120	924	251	808	1682	2215	1480	12984			26436	10417				
		17	42478	5662	12554	22362	4049	8276	5029	29940	30257	29350	21731	581			113225	0				
		18	1546	1519	3954	10038	513	2690	335	222605	48125	13476	13612	0			0	6742258				
		19	559	33405	4877	21412	2215	1796	795	3714	17137	7083	5579	12464			294158	32764				
		20	0	0	0	0	0	0	0	0	0	0	0	409749			610064	0				
		21	2009	109196	8035	28979	31100	1822	6799	10901	19624	12062	5530	7920			170651	1833				
		22	1264	20050	77393	11557	8819	213764	30374	109570	37797	16183	77880	21116			713959	0				
		23	2423	81900	69042	18146	22396	10292	136430	56037	32805	52297	44313	0			606025	0				
		24	5744	458147	178443	107068	53203	91824	50447	233675	107231	141818	182573	0			1737977	113993				
		25	0	0	0	0	0	174	0	0	0	0	0	11458			13908	0				
		26	2209	23413	6984	12279	9170	4253	4087	13720	24895	49879	11373	0			1785906	0				
		27	156	3309	963	2025	13240	11957	1599	2210	10965	5028	26123	16308			795212	0				
		28	8078	83297	48346	13226	31910	31241	56132	78516	252756	132759	154809	16			-5316	0				
생산요소	노동	85812	2019132	425814	468454	489460	300688	502542	538961	2427246	1965485	379915	0									
	자본	178401	1062360	507141	438081	263084	525351	367442	1858630	1356492	375022	414802	0									
	가계																					
	자문시장																					
																	10900271 9899613		646572			

		강원권																	생산요소			
		생산활동																				
		17	18	19	20	21	22	23	24	25	26	27	28	노동	자본	가계	자본시장					
대전·충청권	생산활동	1	0	389	0	640	0	0	0	33	45	124	3	34			6275	81				
		2	0	18	0	0	0	0	0	0	0	0	0	0			1	0				
		3	0	0	1	11746	0	0	0	11	78	25	131	511			38638	0				
		4	9	367	13	259	86	18	2	36	332	80	513	756			3355	420				
		5	1	476	134	600	19	21	9	42	69	162	65	510			1538	0				
		6	3	39	40	12	9	26	59	76	85	80	92	25			111	0				
		7	998	2683	788	1319	8115	209	183	917	1815	1529	899	170			15633	0				
		8	25	2080	82	324	665	26	11	274	726	8411	1421	115			3823	0				
		9	1	850	0	9	0	0	0	0	6	2	3	6			39	0				
		10	86	15514	0	3	3	0	0	7	2	12	4	22			20	0				
		11	23	22689	14	52	55	8	22	19	319	17	78	146			584	468				
		12	353	3890	112	63	40	24	11	584	3927	180	204	33			2299	7236				
		13	180	3559	56	105	380	722	133	106	342	143	461	155			8243	3144				
		14	140	291	10	2	30	102	0	134	320	422	19	17			457	1171				
		15	4	156	42	21	687	23	9	96	487	78	756	3			3867	3614				
		16	1	139	76	163	7	24	13	33	68	202	126	47			1612	734				
		17	1621	264	581	646	158	388	195	1218	927	833	656	1			6615	0				
		18	87	1	1	2	76	4	0	59	8	3	3	0			0	0				
		19	14	1055	116	478	56	48	19	97	467	200	151	303			13871	1867				
		20	0	0	0	0	0	0	0	0	0	0	0	3560			9975	0				
		21	17	246	105	26	1900	19	123	167	195	107	79	43			6501	13				
		22	1	6	20	5	5	56	15	15	11	6	9	12			465	0				
		23	184	134	3	172	197	55	0	286	0	0	11	0			1736	0				
		24	44	810	341	237	157	52	25	629	179	196	39	0			6401	70				
		25	0	0	0	0	0	0	0	0	0	0	0	0			0	0				
		26	16	142	16	19	28	138	18	58	662	321	24	0			5116	0				
		27	0	1	0	2	3	10	0	1	6	2	78	35			1635	0				
		28	0	0	0	0	0	0	0	0	0	0	0	0			0	0				
충청·대전권	생산활동	1	0	554	0	912	0	0	0	47	64	177	4	49			8934	115				
		2	0	5519	0	55	0	0	0	1	64	0	0	1			157	0				
		3	0	0	2	24189	0	0	0	24	162	51	269	1053			79569	0				
		4	6	238	9	168	56	11	2	24	215	52	332	490			2173	272				
		5	2	1235	348	1558	50	56	24	109	179	420	168	1323			3992	0				
		6	2	29	30	9	7	20	44	57	64	60	69	19			83	0				
		7	1415	3803	1118	1870	11502	296	259	1299	2573	2167	1275	240			22159	0				
		8	77	6351	251	990	2029	78	35	838	2216	25678	4337	350			11671	0				
		9	21	24073	13	251	8	7	1	7	168	47	72	164			1109	0				
		10	58	10428	0	2	2	0	0	5	1	8	2	15			13	0				
		11	29	28342	17	65	69	10	28	24	399	21	98	182			729	584				
		12	122	1348	39	22	14	8	4	202	1361	62	71	11			796	2507				
		13	237	4693	74	139	502	952	176	140	452	188	609	204			10872	4146				
		14	195	406	14	2	41	143	0	187	446	589	26	24			637	1634				
		15	4	139	37	19	614	21	8	86	436	70	676	3			3456	3231				
		16	1	121	66	142	6	21	12	28	60	177	110	41			1410	643				
		17	5492	894	1968	2189	534	1315	660	4127	3142	2824	2224	4			8996	0				
		18	508	4	3	13	442	22	2	345	47	18	17	0			0	0				
		19	52	3778	415	1713	200	173	70	347	1673	716	541	1084			19348	2604				
		20	0	0	0	0	0	0	0	0	0	0	0	14637			16019	0				
		21	65	923	393	96	7130	71	463	627	731	403	297	162			9512	18				
		22	3	25	79	19	18	222	59	58	42	23	36	49			715	0				
		23	688	501	10	646	739	207	0	1072	0	0	43	0			2524	0				
		24	119	2197	926	644	426	140	69	1706	484	532	105	0			6849	75				
		25	0	0	0	0	0	0	0	0	0	0	0	0			0	0				
		26	49	445	50	59	87	432	58	181	2079	1007	77	0			6357	0				
		27	0	5	1	6	12	41	1	3	23	9	304	134			2476	0				
		28	0	0	0	0	0	0	0	0	0	0	0	0			0	0				
대전·충청권	생산요소	노동																				
		자본																				
		가계																				
		자본시장																				





		강원권																생산요소			
		생산활동																			
		17	18	19	20	21	22	23	24	25	26	27	28	노동	자본	가계	자본시장				
전북	생산활동	1	0	396	0	3420	0	0	0	6	67	288	5	3				32929	131		
		2	0	3239	0	0	0	0	0	1	0	0	0	0				0	0		
		3	0	0	0	17333	0	0	0	5	39	13	329	521				94193	0		
		4	8	286	37	202	67	18	4	51	348	139	283	1082				4366	477		
		5	0	1093	132	569	18	13	5	25	45	85	76	254				1233	0		
		6	6	80	64	16	29	55	133	150	191	163	225	7				110	0		
		7	867	87	3	6	77	3	0	5	14	4	63	1				27	0		
		8	124	5742	155	505	174	25	9	332	1227	2830	2185	289				5506	0		
		9	92	8640	40	366	16	10	1	15	214	251	162	321				734	0		
		10	479	87927	2	25	21	0	0	30	10	94	33	150				151	0		
		11	56	46812	74	211	141	36	94	123	1334	87	408	695				2078	1128		
		12	190	5772	26	40	91	9	3	1021	66949	274	269	139				341	14136		
		13	479	14398	277	457	634	3566	389	642	4795	963	1995	1915				166035	60799		
		14	111	821	18	2	23	64	0	369	1419	830	79	24				2498	3276		
		15	21	719	141	108	3136	88	42	443	377	366	3473	13				553	371		
		16	1	210	73	234	9	45	18	58	107	306	388	106				2009	1206		
		17	17543	5676	11163	12508	3912	7798	3786	25042	23264	13781	13119	17				65634	0		
		18	154	23	29	97	34	110	10	2514	392	139	131	0				0	0		
		19	93	5690	628	2600	308	261	104	485	2601	1049	724	1624				37597	4925		
		20	0	0	0	0	0	0	0	0	0	0	0	12580				17183	0		
		21	130	6121	830	1445	9663	144	750	1034	1498	920	554	365				19410	95		
		22	3	23	71	16	14	205	46	60	37	20	31	7				849	0		
		23	1310	0	15	554	1545	0	0	0	0	0	0	0				1743	0		
		24	4	1305	645	469	119	96	231	1106	313	368	63	0				7077	166		
		25	0	0	0	0	0	0	0	0	0	0	0	0				0	0		
		26	1	95	11	3	11	7	22	31	86	235	15	0				8959	0		
		27	0	8	1	8	7	30	1	1	12	8	206	95				2664	0		
		28	0	0	0	0	0	0	0	0	0	0	0	0				0	0		
전북	생산요소	노동																			
	자본																				
	가계																				
	자본시장																				
전남	생산활동	1	0	513	0	5560	0	0	0	1	225	52	15	9				22343	76		
		2	0	412	0	0	0	0	0	0	0	0	0	0				0	0		
		3	0	0	0	18626	0	0	0	7	55	3	163	516				76938	0		
		4	9	966	269	365	225	87	18	215	606	375	428	1453				14166	992		
		5	0	1842	110	103	23	6	5	49	84	191	66	693				233	0		
		6	1	26	39	10	14	12	30	41	45	39	86	13				43	0		
		7	13873	39554	10594	20762	110692	2779	2399	12479	30258	20454	15754	2244				169958	0		
		8	370	17675	265	509	2273	33	15	739	2711	5187	3690	1500				4234	0		
		9	41	8047	23	225	2	1	0	10	100	70	30	136				651	0		
		10	838	60135	0	11	23	0	0	47	13	875	22	89				912	0		
		11	54	78268	41	177	190	15	76	88	1289	57	156	656				1936	2041		
		12	1133	28303	97	236	744	83	14	2767	213351	867	870	582				11193	69430		
		13	479	36138	106	560	189	724	167	381	1252	696	1291	746				35166	16848		
		14	243	272	9	4	29	131	0	207	670	953	22	67				3771	8357		
		15	68	933	197	48	5627	503	52	929	105940	570	4656	111				133660	237914		
		16	1	338	68	282	9	60	18	92	193	575	1524	562				2014	1679		
		17	124	21	36	61	13	24	13	88	82	69	67	0				351	0		
		18	421	38	35	455	82	720	32	9195	282	407	357	0				0	0		
		19	161	11589	1136	5082	482	467	196	907	5141	2144	1347	3119				71678	9155		
		20	0	0	0	0	0	0	0	0	0	0	0	13452				18084	0		
		21	315	8415	1179	2079	9414	236	561	1428	1519	904	501	302				12596	185		
		22	2	14	48	12	12	120	44	229	28	15	19	17				554	0		
		23	1579	684	411	0	3769	0	0	557	0	0	0	0				2193	0		
		24	15	1435	547	260	213	248	822	693	260	270	312	0				5348	517		
		25	0	0	0	0	0	0	0	0	0	0	0	0				0	0		
		26	113	1198	159	1213	820	188	206	1189	1740	2358	1434	0				5994	0		
		27	0	8	0	5	10	43	0	2	25	6	340	142				3115	0		
		28	0	0	0	0	0	0	0	0	0	0	0	0				0	0		
전남	생산요소	노동																			
	자본																				
	가계																				
	자본시장																				
정부		18773	200661	-1606	224189	-20101	12867	39326	317032	291	6172	179047	0				7751347				
재고증가																		12989			
해외		40498	160172	28818	113383	104908	24395	9028	16542	124933	80838	26527	119637				864125	571598			
합계		557373	7084994	1518672	2140291	1488493	1388373	1389987	3910925	5316054	3407985	1844557	1059991	10900271	9899613	20799884	8965132				

		대전권 생산활동																
		1	2	3	4	5	6	7	8	9	10	11	12	13	14	15	16	
수도권	생산활동	1	904	0	18824	1	7	0	0	270	0	0	0	0	0	0	0	6
		2	0	0	0	0	16	0	0	2	417	4	0	1	6	0	0	5
		3	68035	0	75958	29	827	0	1	7165	14	0	0	0	2	0	0	0
		4	914	19	1110	69929	2527	77	84	5931	709	325	1545	1048	3437	321	3655	2488
		5	7194	259	36565	3245	57657	1865	47	24484	8945	1255	2381	3691	20387	1006	2235	13556
		6	663	103	6683	930	3724	10031	842	15932	1831	380	726	1435	5994	587	1048	997
		7	540	235	599	140	403	14	448	1383	1724	275	120	271	685	32	496	78
		8	36411	883	38274	23016	22500	1980	1284	140021	7346	3296	6387	20235	81921	3346	79785	11258
		9	66	4	2872	42	190	2	22	5799	3745	699	205	335	9505	462	1137	40
		10	192	11	336	32	135	11	70	1604	1252	30181	23051	21260	33250	1379	15182	1133
		11	536	103	19955	966	642	25	1289	9785	2090	2127	20903	18945	17710	2491	17392	6117
		12	629	355	2215	538	1198	173	362	15938	2992	2024	4539	62200	17099	1080	16131	929
		13	560	74	432	362	374	170	206	1832	926	627	947	15277	228856	11150	24535	1001
		14	557	4	180	20	72	26	64	1147	121	194	150	3069	7859	9922	1801	60
		15	322	380	223	53	130	18	38	795	626	77	94	516	200	19	54992	38
		16	52	7	2347	561	25	1	2	294	20	1	7	19	192	23	3697	1231
		17	112	7	1197	1081	233	173	17	3176	1129	2877	2093	1492	4103	303	1508	88
		18	174	57	214	73	81	3	9	471	108	155	103	161	391	23	83	28
		19	10534	233	25091	4035	6120	548	673	32089	6234	5703	4698	9114	26566	1731	14736	3511
		20	0	0	0	0	0	0	0	0	0	0	0	0	0	0	0	0
		21	1612	713	18926	2975	7190	630	1076	23532	14513	4084	2900	5257	13839	1416	5509	1445
		22	470	79	1053	267	478	142	282	1999	907	327	253	688	2693	322	566	204
		23	62	1240	4776	1073	8004	513	436	8476	5896	4213	3227	6519	11594	1885	5583	2489
		24	2944	1302	67450	5705	9923	2651	6636	95785	9315	7192	5160	12460	73402	8014	9409	8238
		25	0	0	0	0	0	0	0	0	0	0	0	0	0	0	0	0
		26	94	8	1204	422	920	32	184	11222	1223	1385	297	2049	52056	3057	7733	308
		27	318	98	760	370	328	1165	319	1679	561	481	206	459	978	101	464	100
		28	0	0	0	0	0	0	0	0	0	0	0	0	0	0	0	0
수도권 소계	노동자																	
	자본																	
	기계																	
	자본시장																	
강원권	생산활동	1	4710	0	5064	1	61	0	0	651	0	0	0	0	0	0	0	46
		2	0	0	108	1	929	0	9396	3837	103059	457	7	52	601	0	44	167
		3	2808	0	8256	3	1	0	0	371	2	0	0	0	0	0	0	0
		4	2	0	1	254	3	0	0	10	1	1	2	1	7	1	4	5
		5	44	5	378	68	4026	37	0	321	129	13	19	19	135	13	10	48
		6	2	0	18	2	11	17	2	42	5	1	2	3	13	1	3	3
		7	77	5	16	9	53	1	31	161	56	59	16	48	117	4	118	4
		8	781	4	1223	124	241	57	27	2646	228	55	77	260	561	107	1418	199
		9	13	2	484	12	103	0	1	984	30998	118	23	57	1671	66	184	69
		10	0	0	0	0	1	0	3	295	2645	66	260	80	9	178	6	
		11	4	1	138	11	13	1	16	354	112	33	432	149	303	20	116	68
		12	10	3	15	5	22	1	4	64	18	10	15	452	124	10	120	9
		13	7	1	4	2	6	1	1	15	13	4	12	233	2088	179	296	12
		14	9	0	13	0	1	3	1	19	3	2	1	64	152	332	8	1
		15	23	61	39	8	22	3	6	91	105	13	16	59	34	3	9266	6
		16	0	0	12	18	0	0	0	5	0	0	0	0	12	0	39	59
		17	42	13	78	128	184	2	26	258	194	91	18	18	116	6	61	15
		18	0	0	0	0	0	0	0	1	0	0	0	0	1	0	0	0
		19	285	6	984	99	137	13	15	790	142	81	67	131	461	29	335	77
		20	0	0	0	0	0	0	0	0	0	0	0	0	0	0	0	0
		21	137	100	805	148	424	26	107	1541	1229	252	170	238	940	56	179	66
		22	4	1	6	2	2	1	2	12	7	2	2	3	17	1	2	2
		23	0	288	381	0	0	0	0	18	0	0	0	0	0	39	0	0
		24	154	443	191	68	198	32	80	408	314	168	128	163	557	29	43	98
		25	0	0	0	0	0	0	0	0	0	0	0	0	0	0	0	0
		26	99	3	62	9	16	3	0	92	21	17	26	22	73	8	46	6
		27	0	0	0	0	0	6	0	0	0	0	0	0	0	0	0	0
		28	0	0	0	0	0	0	0	0	0	0	0	0	0	0	0	0
강원권 소계	노동자																	
	자본																	
	기계																	
	자본시장																	

		대전권															
		생산활동															
		1	2	3	4	5	6	7	8	9	10	11	12	13	14	15	16
대전권	생산활동	1	5690	2	170070	29	1564	0	0	3199	0	0	0	0	0	0	174
		2	0	0	16	20	196	0	254	215	8512	93	6	31	39	0	3
		3	24	0	90146	379	129	0	5	2054	20	0	0	0	0	0	0
		4	182	1	134	62177	2119	139	21	19949	235	35	70	373	705	254	996
		5	393	11	11098	1483	45205	9397	49	7028	818	357	584	1636	4455	724	245
		6	14	1	980	165	405	3969	249	2129	41	42	84	228	666	182	67
		7	549	129	2561	965	2242	192	79184	13313	3533	1234	613	1666	1322	451	558
		8	5725	32	17618	15470	9682	1402	6326	166595	991	1535	1408	11227	12790	4236	13552
		9	3	0	1186	63	605	3	13	3309	4807	538	100	379	2383	579	244
		10	32	-6	141	-57	-39	12	295	1243	1224	133001	16904	30759	22302	3488	6706
		11	44	5	5229	342	320	26	738	6551	318	477	9893	8326	2824	1386	1939
		12	266	25	644	587	523	95	554	5833	316	674	1013	77713	2449	971	3463
		13	12	10	158	298	287	143	229	1149	230	524	476	20014	84960	11831	6557
		14	28	0	76	30	57	19	115	498	26	144	121	4606	2942	14676	449
		15	59	100	526	190	408	124	239	1191	485	171	223	1485	265	127	64585
		16	1	1	13902	352	16	1	5	227	5	2	6	27	40	32	3652
		17	262	62	2931	5627	14384	272	4350	12375	2255	4001	714	1335	3169	694	1069
		18	44	7	340	113	82	8	25	421	33	171	60	214	178	56	42
		19	198	5	5373	1106	1298	272	280	4390	421	790	666	1991	2035	725	1542
		20	0	0	0	0	0	0	0	0	0	0	0	0	0	0	0
		21	92	73	14811	3216	8526	1408	2299	15718	9059	8520	2018	5087	4297	2679	2122
		22	160	22	2498	1070	1540	728	1417	4511	619	644	420	1224	2516	909	536
		23	2141	122	5793	6285	4444	1270	5588	15089	2015	2070	1601	4876	6502	1781	2985
		24	8923	614	22082	7046	9697	4524	11547	27646	2340	5807	3967	12365	11835	11000	2309
		25	0	0	0	0	0	0	0	0	0	0	0	0	0	0	0
		26	26	6	4217	1930	1074	501	1887	20775	517	3024	913	9461	13686	20772	1745
		27	20	11	697	432	195	94	353	644	114	184	158	458	231	250	129
		28	2464	525	24093	14394	9310	4734	7986	40892	3321	6697	6427	19918	14733	6033	3419
	생산요소	노동	4493	138	209725	206087	71035	13845	7818	267589	11815	15791	28989	147794	48929	28368	23610
	자본	23067	-436	209537	155706	96450	5996	5095	160974	5970	9433	45672	182884	165144	25633	42818	18661
	가계																
	소																
충청권	생산활동	1	482	0	14402	2	132	0	0	271	0	0	0	0	0	0	15
		2	0	0	10	12	120	0	156	132	5228	57	4	19	24	0	2
		3	1	0	5579	23	8	0	127	1	0	0	0	0	0	0	0
		4	5	0	4	1815	62	4	1	582	7	1	2	11	21	7	29
		5	41	1	1172	157	4772	992	5	742	86	38	62	173	470	76	26
		6	0	0	33	5	13	132	8	71	1	1	3	8	22	6	2
		7	38	9	177	67	155	13	5483	922	245	85	42	115	92	31	39
		8	506	3	1558	1368	856	124	560	14736	88	136	125	993	1131	375	1199
		9	5	0	1812	96	925	4	20	5056	7345	822	153	579	3641	884	373
		10	1	0	3	-1	-1	0	6	24	24	2576	327	596	432	68	130
		11	1	0	140	9	9	1	20	175	8	13	264	222	75	37	52
		12	5	1	13	12	11	2	11	120	7	14	21	1600	50	20	71
		13	1	1	8	15	14	7	11	56	11	26	23	975	4137	576	319
		14	2	0	6	2	4	1	9	37	2	11	9	343	219	1094	33
		15	2	3	18	7	14	4	8	41	17	6	8	52	9	4	2242
		16	0	0	702	18	1	0	0	11	0	0	0	1	2	2	184
		17	84	20	938	1801	4604	87	1392	3961	722	1281	228	427	1014	222	342
		18	24	4	187	62	45	4	13	231	18	94	33	118	98	31	23
		19	67	2	1817	374	439	92	95	1485	143	267	225	674	688	245	521
		20	0	0	0	0	0	0	0	0	0	0	0	0	0	0	0
		21	33	26	5252	1141	3023	499	815	5573	3212	3021	716	1804	1524	950	752
		22	60	8	932	399	574	272	529	1683	231	240	157	456	938	339	200
		23	758	43	2051	2225	1574	450	1979	5343	714	733	567	1727	2302	630	1057
		24	2286	157	5657	1805	2484	1159	2958	7082	599	1488	1016	3168	3032	2818	592
		25	0	0	0	0	0	0	0	0	0	0	0	0	0	0	0
		26	8	2	1251	572	319	148	560	6162	153	897	271	2806	4059	6161	517
		27	7	4	255	158	72	34	129	236	42	67	58	168	85	92	47
		28	0	0	0	0	0	0	0	0	0	0	0	0	0	0	0
	생산요소	노동															
	자본																
	가계																
	소																

		대전권 생산활동															
		1	2	3	4	5	6	7	8	9	10	11	12	13	14	15	16
충청권	생산활동	1	963	0	28773	5	265	0	0	541	0	0	0	0	0	0	29
		2	0	0	4	5	46	0	59	50	1988	22	1	7	9	0	10
		3	3	0	12027	51	17	0	1	274	3	0	0	0	0	0	0
		4	13	0	10	4482	153	10	1	1438	17	3	5	27	51	18	72
		5	53	1	1495	200	6091	1266	7	947	110	48	79	220	600	98	33
		6	1	0	71	12	29	288	18	154	3	3	6	17	48	13	5
		7	28	7	130	49	114	10	4013	675	179	63	31	84	67	23	28
		8	874	5	2690	2362	1478	214	966	25437	151	234	215	1714	1953	647	2069
		9	4	0	1294	69	660	3	14	3610	5243	587	109	414	2600	631	266
		10	1	0	5	-2	-1	0	11	47	46	5006	636	1158	839	131	252
		11	2	0	273	18	17	1	39	342	17	25	517	435	148	72	101
		12	16	2	39	36	32	6	34	354	19	41	62	4719	149	59	210
		13	1	1	14	26	25	13	20	101	20	46	42	1766	7499	1044	579
		14	3	0	9	3	7	2	13	58	3	17	14	534	341	1701	52
		15	9	15	81	29	63	19	37	183	74	26	34	228	41	20	9902
		16	0	0	1738	44	2	0	1	28	1	0	1	3	5	4	457
		17	248	59	2776	5331	13626	258	4121	11723	2136	3791	676	1265	3002	657	1013
		18	27	4	207	69	50	5	15	256	20	104	36	130	108	34	26
		19	111	3	3018	621	729	153	157	2466	237	444	374	1118	1143	407	866
		20	0	0	0	0	0	0	0	0	0	0	0	0	0	0	0
		21	45	36	7275	1580	4188	692	1129	7720	4450	4185	991	2499	2111	1316	1042
		22	104	14	1617	693	997	472	917	2921	401	417	272	792	1629	588	347
		23	1157	66	3131	3397	2402	686	3021	8156	1089	1119	866	2636	3515	962	1614
		24	2946	203	7291	2326	3202	1494	3813	9128	772	1918	1310	4083	3908	3632	763
		25	0	0	0	0	0	0	0	0	0	0	0	0	0	0	0
		26	14	3	2195	1005	559	261	982	10814	269	1574	475	4925	7124	10813	908
		27	12	6	419	260	117	56	212	387	69	111	95	275	139	150	77
		28	0	0	0	0	0	0	0	0	0	0	0	0	0	0	0
전라권	생산활동	1	8827	1	123638	7	44	0	0	5998	0	0	0	0	0	0	172
		2	37	0	291	12	92	0	1464	50	7582	33	0	12	35	0	2
		3	10947	0	53454	49	551	0	1	2585	61	0	0	0	0	0	0
		4	407	5	63	5799	330	13	14	1759	66	30	48	74	263	17	301
		5	679	83	2315	250	8442	3971	5	1799	863	199	215	325	1705	77	246
		6	4	1	64	5	21	34	5	96	12	2	4	8	28	4	6
		7	4697	2075	5405	1199	2995	129	2962	8084	8445	1422	861	1476	3811	265	1637
		8	22220	783	6434	17629	11436	246	1237	277104	6994	1979	2075	5118	36927	1285	15827
		9	276	3	4490	284	2246	2	59	9946	33518	3744	417	1163	19971	881	1812
		10	103	12	18	4	15	0	38	287	1703	61256	22547	14425	12942	547	24299
		11	22	6	1747	67	47	2	133	1142	270	147	1317	808	1144	165	689
		12	225	11	188	26	34	6	16	520	112	103	170	3662	630	45	2701
		13	42	6	13	15	16	11	6	91	44	27	60	1426	19936	1432	1364
		14	15	0	4	1	2	1	2	29	4	5	5	168	369	330	39
		15	78	193	121	26	70	10	21	318	332	42	51	224	106	10	30410
		16	15	3	1527	124	6	1	1	108	8	1	4	6	62	4	949
		17	2181	668	3759	5433	7982	104	951	11439	8853	4560	876	918	5508	269	2895
		18	23	7	29	9	8	0	1	63	16	20	8	21	45	3	11
		19	2904	53	8491	881	1207	117	130	6606	1378	866	775	1434	4640	293	3777
		20	0	0	0	0	0	0	0	0	0	0	0	0	0	0	0
		21	397	285	3574	635	1470	101	246	5378	5255	634	741	989	2357	216	851
		22	10	1	18	6	10	4	5	38	17	6	5	5	43	4	8
		23	0	0	1933	0	70	0	0	1207	863	0	102	1081	337	0	0
		24	99	61	272	88	97	19	61	454	133	95	66	111	467	53	88
		25	0	0	0	0	0	0	0	0	0	0	0	0	0	0	0
		26	58	2	75	15	11	6	3	96	20	31	21	34	67	4	55
		27	0	0	1	1	0	11	0	2	1	0	0	1	1	0	3
		28	0	0	0	0	0	0	0	0	0	0	0	0	0	0	0
전라권	생산활동	1	8827	1	123638	7	44	0	0	5998	0	0	0	0	0	0	172
		2	37	0	291	12	92	0	1464	50	7582	33	0	12	35	0	2
		3	10947	0	53454	49	551	0	1	2585	61	0	0	0	0	0	0
		4	407	5	63	5799	330	13	14	1759	66	30	48	74	263	17	301
		5	679	83	2315	250	8442	3971	5	1799	863	199	215	325	1705	77	246
		6	4	1	64	5	21	34	5	96	12	2	4	8	28	4	6
		7	4697	2075	5405	1199	2995	129	2962	8084	8445	1422	861	1476	3811	265	1637
		8	22220	783	6434	17629	11436	246	1237	277104	6994	1979	2075	5118	36927	1285	15827
		9	276	3	4490	284	2246	2	59	9946	33518	3744	417	1163	19971	881	1812
		10	103	12	18	4	15	0	38	287	1703	61256	22547	14425	12942	547	24299
		11	22	6	1747	67	47	2	133	1142	270	147	1317	808	1144	165	689
		12	225	11	188	26	34	6	16	520	112	103	170	3662	630	45	2701
		13	42	6	13	15	16	11	6	91	44	27	60	1426	19936	1432	1364
		14	15	0	4	1	2	1	2	29	4	5	5	168	369	330	39
		15	78	193	121	26	70	10	21	318	332	42	51	224	106	10	30410
		16	15	3	1527	124	6	1	1	108	8	1	4	6	62	4	949
		17	2181	668	3759	5433	7982	104	951	11439	8853	4560	876	918	5508	269	2895
		18	23	7	29	9	8	0	1	63	16	20	8	21	45	3	11
		19	2904	53	8491	881	1207	117	130	6606	1378	866	775	1434	4640	293	3777
		20	0	0	0	0	0	0	0	0	0	0	0	0	0	0	0
		21	397	285	3574	635	1470	101	246	5378	5255	634	741	989	2357	216	851
		22	10	1	18	6	10	4	5	38	17	6	5	5	43	4	8
		23	0	0	1933	0	70	0	0	1207	863	0	102	1081	337	0	0
		24	99	61	272	88	97	19	61	454	133	95	66	111	467	53	88
		25	0	0	0	0	0	0	0	0	0	0	0	0	0	0	0
		26	58	2	75	15	11	6	3	96	20	31	21	34	67	4	55
		27	0	0	1	1	0	11	0	2	1	0	0	1	1	0	3
		28	0	0	0	0	0	0	0	0	0	0	0	0	0	0	0
전라권	생산활동	1	8827	1	123638	7	44	0	0	5998	0	0	0	0	0	0	172
		2	37	0	291	12	92	0	1464	50	7582	33	0	12	35	0	2
		3	10947	0	53454												

		대전권 생산활동																	
		1	2	3	4	5	6	7	8	9	10	11	12	13	14	15	16		
전북권	생산활동 하위 세분	1	1477	0	18637	6	9	0	0	1475	0	0	0	0	0	0	23		
		2	2	0	9	0	21	0	1	372	4860	13	5	14	47	0	6	49	
		3	2474	0	18515	7	0	0	0	481	9	0	0	0	0	0	0	0	
		4	1127	4	82	57984	1604	60	4	11930	997	29	63	144	2225	63	2426	2315	
		5	838	32	2781	294	4162	937	7	2152	803	181	147	336	1911	115	254	384	
		6	6	1	61	7	32	41	6	140	18	3	6	10	37	5	8	9	
		7	56	3	6	4	35	1	14	473	469	32	7	21	52	2	53	52	
		8	18363	65	7816	37414	3045	282	303	55552	2543	724	1223	3878	16007	1283	21482	2868	
		9	73	11	3088	50	675	5	79	6492	5133	2300	432	670	11960	803	1427	432	
		10	586	37	678	62	188	21	128	2334	3791	110555	89204	32845	31898	1555	41563	1968	
		11	170	47	2028	579	426	18	112	6962	2255	641	7976	5669	8477	1301	5904	3964	
		12	1244	67	271	470	126	7	71	7065	246	294	318	10961	1705	127	1505	154	
		13	355	34	333	162	193	49	138	948	368	304	394	5101	127309	5875	10413	359	
		14	64	0	22	4	10	6	8	125	15	23	16	664	1422	1791	213	7	
		15	329	711	446	95	260	36	76	1125	1256	154	188	1297	396	38	107168	74	
		16	10	2	984	88	4	0	1	71	5	0	2	5	31	4	2689	346	
		17	3006	912	5159	7463	11020	144	1283	15765	12120	6299	1193	1263	7584	367	3960	828	
		18	11	3	13	3	3	0	0	29	6	9	4	9	20	1	5	2	
		19	1823	37	5886	792	1197	85	121	6868	1187	947	645	1140	3767	224	2313	626	
		20	0	0	0	0	0	0	0	0	0	0	0	0	0	0	0	0	
		21	312	220	4771	664	1739	143	207	5420	4268	697	695	907	2271	284	1438	340	
		22	6	0	12	3	3	2	3	19	14	4	2	2	40	2	4	2	
		23	0	0	787	0	0	355	0	183	2058	1131	24	152	253	0	114	0	
		24	53	15	78	51	38	6	16	239	44	51	28	58	337	7	189	91	
		25	0	0	0	0	0	0	0	0	0	0	0	0	0	0	0	0	
		26	23	0	25	6	2	3	7	97	32	42	7	35	37	3	11	1	
		27	0	0	2	1	0	2	0	3	1	0	0	1	1	0	13	0	
		28	0	0	0	0	0	0	0	0	0	0	0	0	0	0	0	0	
전남권	생산활동 하위 세분	노동 자본 가계 자본시장	1	1041	0	13747	3	6	0	0	342	0	0	0	0	0	124		
		2	0	0	0	0	6	0	0	0	1	413	1	0	1	2	0	11	
		3	3078	0	23989	10	99	0	0	0	1304	8	0	0	0	0	0	0	
		4	1152	10	78	9143	679	29	3	3773	304	24	62	148	780	41	662	666	
		5	491	23	1446	186	38271	5619	4	1573	640	108	221	271	1495	60	212	1767	
		6	1	0	15	2	8	11	2	34	4	1	2	2	9	1	2	2	
		7	4503	2048	5412	1220	3012	130	12271	8668	9145	1624	893	1706	4252	266	2332	596	
		8	10373	456	3567	21051	7849	174	1339	191937	4874	1869	2429	4509	22393	819	13922	5031	
		9	7	0	55	7	43	0	6	164	680	201	26	56	419	36	37	34	
		10	402	21	285	31	107	8	163	2257	1959	48271	28098	20873	37017	1347	21604	1519	
		11	170	47	8154	433	376	17	592	8853	2417	592	9682	5712	8704	945	5386	2783	
		12	985	449	775	418	520	39	322	5126	1352	1115	1493	36122	9267	605	10649	658	
		13	83	26	57	50	65	23	28	343	271	163	189	5487	104640	5853	5295	122	
		14	95	0	17	4	17	2	13	194	20	37	24	463	1717	2027	385	11	
		15	236	601	379	85	223	30	85	1082	1064	132	160	1217	344	32	124181	71	
		16	9	1	840	64	3	0	0	56	4	0	2	3	25	2	1223	204	
		17	9	4	16	24	25	1	3	52	50	9	5	3	21	2	13	3	
		18	58	17	67	19	19	1	2	160	29	43	21	52	102	6	27	11	
		19	3614	78	12650	1534	2140	189	220	11710	2465	2276	1997	2853	8188	482	5259	1366	
		20	0	0	0	0	0	0	0	0	0	0	0	0	0	0	0	0	
		21	666	188	5262	799	2409	126	275	6793	4520	1196	821	1121	3533	284	1467	453	
		22	4	1	5	3	4	1	1	14	4	1	2	3	12	2	2	1	
		23	0	0	1148	0	93	0	0	754	0	0	950	71	17	44	135	0	
		24	100	194	333	117	157	34	70	795	201	155	111	131	652	73	391	77	
		25	0	0	0	0	0	0	0	0	0	0	0	0	0	0	0	0	
		26	7	1	114	50	21	2	5	324	35	39	20	21	74	7	52	7	
		27	0	0	0	0	0	3	0	0	0	0	0	0	0	0	4	0	
		28	0	0	0	0	0	0	0	0	0	0	0	0	0	0	0	0	
전라북도	생산활동 하위 세분	노동 자본 가계 자본시장	정부	21933	100	566262	42444	25778	1944	137352	120318	4098	2449	19492	131947	40695	22343	72932	7928
		재고증가																	
		해외	14814	497	154404	175294	214340	6464	1047873	778830	67626	179024	45603	127105	940324	45599	130555	21726	
		합계	359579	20498	2372148	1028921	825275	101400	1405966	2978658	527066	738478	460602	1219447	2607146	325741	1182780	215254	

		대전권																생산요소				
		생산활동																노동				
		17	18	19	20	21	22	23	24	25	26	27	28	노동	자본	가계	자본시장					
수도권	생산활동	1	0	159	0	492	0	0	8	7	103	1	714				5610	601				
		2	0	68	0	0	0	0	0	0	0	1	0				1	0				
		3	0	0	2	28993	0	0	124	69	137	170	2120				83782	0				
		4	627	2746	2793	1523	869	388	622	1338	5503	1510	2509	15675			195038	1673				
		5	28	21819	4371	1632	379	104	203	1585	697	1272	443	5092			5267	0				
		6	899	3748	7405	1697	1710	3456	9948	21091	12273	27606	9459	2269			64069	0				
		7	1644	699	414	575	2522	72	84	334	208	677	578	55			4716	0				
		8	1485	50400	1527	3133	1081	201	297	4110	4072	142579	11332	4423			42781	0				
		9	60	11063	57	232	12	8	3	23	66	174	149	255			670	0				
		10	226	22670	1	18	7	0	0	20	4	171	11	61			94	0				
		11	396	51265	191	812	179	65	456	280	870	409	820	847			4514	2637				
		12	1283	30874	489	286	252	44	111	1471	4556	1198	640	296			10812	121782				
		13	7448	55497	1550	1781	700	4099	2261	4818	3887	5615	4645	1501			119826	128022				
		14	769	2143	200	30	96	256	8	760	1157	5656	120	1162			12149	20152				
		15	72	478	263	62	4335	75	55	442	225	490	3785	7			56893	74172				
		16	33	5635	655	3286	100	391	319	1303	1114	3827	1086	3169			20955	16300				
		17	131490	1212	486	3936	972	324	284	3832	1499	4227	3684	166			47342	0				
		18	8821	176	412	615	174	613	116	28599	2984	1318	503	0			0	0				
		19	2240	19686	6512	13200	2499	1692	649	2047	2908	7453	2917	10164			210504	48413				
		20	0	0	0	0	0	0	0	0	0	0	0	58146			87913	0				
		21	1492	13032	7907	3234	19127	2618	2673	4907	3827	2981	1464	3351			41381	866				
		22	360	1437	7595	1174	1226	12082	3739	7274	1560	2690	1103	1525			48254	0				
		23	607	9249	11953	2515	9376	2221	4061	59774	0	1792	1074	0			13740	0				
		24	10785	58441	28851	6723	7386	23719	49042	27141	10225	20998	14437	0			79816	214782				
		25	0	0	0	0	0	0	0	0	0	0	0	0			0	0				
		26	3288	3794	421	324	798	3618	1194	1887	337	11876	155	0			43515	0				
		27	218	1068	663	217	722	5740	1150	1444	905	2023	5586	1434			61421	0				
		28	0	0	0	0	0	0	0	0	0	0	0	0			0	0				
강원권	생산활동	1	1	21	0	272	0	0	0	63	22	245	0	19			3163	37				
		2	12882	973	0	0	0	0	0	4	110	0	75				0	0				
		3	0	0	4	7194	0	0	0	5	6	18	10	1073			33369	0				
		4	0	5	1	1	1	0	0	2	0	1	31				390	4				
		5	1	269	120	79	2	1	3	12	3	12	8	19			175	0				
		6	2	8	15	3	5	9	31	43	35	65	26	6			102	0				
		7	16	60	20	20	93	6	2	8	18	14	169	2			105	0				
		8	85	909	33	84	25	24	3	55	78	1017	410	30			1730	0				
		9	10	3341	5	17	1	1	0	2	49	46	23	10			59	0				
		10	19	77	0	0	0	0	0	0	0	5	0	0			0	0				
		11	9	2748	2	34	6	1	14	4	24	4	8	9			148	171				
		12	16	172	2	1	2	0	0	5	45	11	5	1			21	471				
		13	203	578	5	22	9	86	70	34	33	33	61	15			349	747				
		14	3	6	5	2	4	3	0	36	69	354	9	4			741	699				
		15	12	66	28	5	579	7	10	65	6	68	647	0			97	78				
		16	0	25	9	253	1	6	2	9	10	22	10	14			488	72				
		17	192	25	150	75	17	49	27	229	75	183	65	2			498	0				
		18	23	1	0	1	0	1	0	162	4	2	0	0			0	0				
		19	63	400	200	610	90	41	19	57	61	161	87	329			7863	1047				
		20	0	0	0	0	0	0	0	0	0	0	0	9964			15313	0				
		21	313	584	320	120	2056	30	202	224	294	234	107	193			5614	38				
		22	4	5	85	5	2	159	23	29	22	14	5	7			407	0				
		23	18	138	35	3	148	0	0	16	0	59	7	0			164	0				
		24	78	3163	438	399	377	167	150	1967	557	974	283	0			2415	97				
		25	0	0	0	0	0	0	0	0	0	0	0	0			0	0				
		26	8	197	55	10	15	15	20	58	30	203	14	0			17079	0				
		27	0	1	0	1	2	36	0	22	6	9	2338	14			9140	0				
		28	0	0	0	0	0	0	0	0	0	0	0	0			0	0				
강원권	생산요소	노동																				
		자본																				
		가계																				
		자본시장																				

		대전권																	생산요소			
		생산활동													노동				자본		가계	
		17	18	19	20	21	22	23	24	25	26	27	28	노동	자본	가계	자본시장					
대전권	생산활동	1	4	3992	5	33402	0	0	0	1514	251	2442	35	13062			181188	4963				
		2	303	5416	0	55	0	0	0	17	41	21	4	17			-227	0				
		3	0	0	14	173934	0	0	0	259	340	471	738	50997			532977	0				
		4	47	1046	383	990	387	55	18	476	733	680	1297	16759			50101	1842				
		5	14	14331	261	2264	254	94	48	1177	-50	-4	296	42081			-2431	0				
		6	146	653	1580	363	684	843	2990	5934	3351	6875	2208	21737			12644	0				
		7	17552	5662	3939	4600	38996	574	707	5472	7776	11245	2899	2676			61352	0				
		8	901	29585	664	1588	6283	167	93	4229	2544	61453	11595	37433			42138	0				
		9	75	90976	36	204	12	9	3	24	231	174	146	2176			-751	0				
		10	823	56358	-381	20	-198	0	0	13	6	172	-34	219			-3712	-19270				
		11	221	102299	126	237	260	33	81	277	1654	370	507	11917			6490	4616				
		12	1685	26913	626	337	282	80	179	3928	15247	2153	984	1020			16134	91882				
		13	2497	50833	654	998	3164	3086	845	2367	2926	3864	4491	7885			102325	47312				
		14	851	2498	268	11	142	391	2	845	1105	5230	138	1693			2397	4575				
		15	171	1549	1006	168	19535	280	302	2637	1743	2489	18504	13			10236	12189				
		16	23	6543	719	1797	117	296	223	1227	943	4122	801	22880			27504	10651				
		17	30885	2284	9550	8178	1955	3500	3682	30218	9162	22748	6051	314			68599	0				
		18	8604	207	1009	1382	443	1401	293	57229	6951	3543	1205	0			0	1304257				
		19	806	6993	3168	8071	1578	676	308	1209	1050	3045	1496	5737			123447	11832				
		20	0	0	0	0	0	0	0	0	0	0	0	165167			301013	0				
		21	1761	20055	5554	5823	15313	917	4617	6678	6673	7156	1914	8253			127330	1049				
		22	1253	5171	43753	3547	4320	61829	14145	40394	9632	11542	5374	6124			219989	0				
		23	9761	21474	28735	6653	9536	2792	70884	58914	12931	33867	7243	117			369703	0				
		24	8320	167929	128755	55115	25173	29390	51023	172294	24670	94401	72469	0			875388	71607				
		25	0	0	0	0	147	0	0	0	0	0	0	16052			14827	0				
		26	4349	17920	5461	5062	7097	4194	2636	16944	8307	47981	2460	0			1082778	0				
		27	103	861	561	508	6364	563	526	1155	3033	3121	908	19579			436314	0				
		28	10147	48566	61373	8533	30198	19724	57119	109091	145264	222087	64470	13			-7995	0				
대전권	노동	107561	813972	618715	309738	351367	207712	585653	1094900	976190	1904653	285084	0									
	자본	66249	386184	727249	145051	190798	312940	540014	2079843	108291	567417	136966	0			8364144	6413604					
대전권	소계															1215310						
	자본시장																					
충청권	생산활동	1	0	338	0	2828	0	0	0	128	21	207	3	1106			15343	420				
		2	186	3326	0	34	0	0	0	10	25	13	2	11			-140	0				
		3	0	0	1	10765	0	0	0	16	21	29	46	3156			32986	0				
		4	1	31	11	29	11	2	1	14	21	20	38	489			1463	54				
		5	2	1513	28	239	27	10	5	124	-5	0	31	4442			-257	0				
		6	5	22	52	12	23	28	99	197	111	228	73	722			420	0				
		7	1215	392	273	319	2700	40	49	379	538	779	201	185			4248	0				
		8	80	2617	59	140	556	15	8	374	225	5436	1026	3311			3727	0				
		9	114	139012	55	312	19	13	5	36	353	266	222	3325			-1147	0				
		10	16	1091	-7	0	-4	0	0	0	0	3	-1	4			-72	-373				
		11	6	2732	3	6	7	1	2	7	44	10	14	318			173	123				
		12	35	554	13	7	6	2	4	81	314	44	20	21			332	1891				
		13	122	2476	32	49	154	150	41	115	142	188	219	384			4983	2304				
		14	63	186	20	1	11	29	0	63	82	390	10	126			179	341				
		15	6	54	35	6	678	10	10	92	60	86	642	0			355	423				
		16	1	330	36	91	6	15	11	62	48	208	40	1155			1389	538				
		17	9886	731	3057	2618	626	1120	1178	9673	2933	7281	1937	101			21958	0				
		18	4727	114	554	759	244	770	161	31441	3819	1947	662	0			0	716538				
		19	273	2365	1072	2730	534	229	104	409	355	1030	506	1941			41755	4002				
		20	0	0	0	0	0	0	0	0	0	0	0	64153			116917	0				
		21	624	7111	1970	2065	5430	325	1637	2368	2366	2538	679	2926			45149	372				
		22	467	1929	16319	1323	1611	23061	5276	15067	3593	4305	204	2284			82053	0				
		23	3456	7604	10175	2356	3377	989	25100	20862	4579	11992	2565	41			130912	0				
		24	2131	43020	32984	14119	6449	7529	13071	44138	6320	24183	18565	0			224255	18344				
		25	0	0	0	0	0	0	0	0	0	0	0	0			0	0				
		26	1290	5315	1620	1501	2105	1244	782	5025	2464	14231	730	0			321142	0				
		27	38	316	206	186	2331	206	193	423	1111	1143	333	7174			159857	0				
		28	0	0	0	0	0	0	0	0	0	0	0	0			0	0				
충청권	노동																					
	자본																					
충청권	소계																					
	자본시장																					

		대전권																생산요소			
		생산활동																			
		17	18	19	20	21	22	23	24	25	26	27	28	노동	자본	가계	자본시장				
충청권	생산활동	1	1	675	1	5651	0	0	0	256	42	413	6	2210			30654	840			
		2	71	1265	0	13	0	0	0	4	10	5	1	4			-53	0			
		3	0	0	2	23206	0	0	0	35	45	63	98	6804			71110	0			
		4	3	75	28	71	28	4	1	34	53	49	94	1208			3612	133			
		5	2	1931	35	305	34	13	7	159	-7	0	40	5670			-328	0			
		6	11	47	115	26	50	61	217	430	243	498	160	1576			916	0			
		7	890	287	200	233	1976	29	36	277	394	570	147	136			3109	0			
		8	138	4517	101	242	959	25	14	646	388	9383	1770	5716			6434	0			
		9	82	99240	40	223	13	9	3	26	252	190	159	2374			-819	0			
		10	31	2121	-14	1	-7	0	0	0	0	6	-1	8			-140	-725			
		11	12	5346	7	12	14	2	4	14	86	19	26	623			339	241			
		12	102	1634	38	20	17	5	11	239	926	131	60	62			980	5579			
		13	220	4487	58	88	279	272	75	209	258	341	396	696			9032	4176			
		14	99	290	31	1	16	45	0	98	128	606	16	196			278	530			
		15	26	237	154	26	2995	43	46	404	267	382	2837	2			1569	1869			
		16	3	818	90	225	15	37	28	153	118	515	100	2861			3439	1332			
		17	29259	2163	9047	7747	1852	3316	3488	28627	8679	21550	5732	298			64988	0			
		18	5236	126	614	841	270	852	178	34826	4230	2156	733	0			0	793699			
		19	453	3928	1779	4533	886	380	173	679	590	1710	840	3222			69336	6645			
		20	0	0	0	0	0	0	0	0	0	0	0	111471			203153	0			
		21	865	9851	2728	2860	7522	451	2268	3280	3278	3515	940	4054			62544	515			
		22	811	3348	28326	2297	2797	40029	9158	26152	6236	7472	3479	3965			142424	0			
		23	5276	11607	15532	3596	5155	1509	38314	31844	6989	18306	3915	63			199833	0			
		24	2747	55447	42513	18198	8312	9704	16847	56889	8146	31170	23928	0			289039	23644			
		25	0	0	0	0	0	0	0	0	0	0	0	0			0	0			
		26	2264	9328	2843	2635	3694	2183	1372	8820	4324	24976	1281	0			563638	0			
		27	62	517	337	305	3821	338	316	694	1821	1874	545	11755			261962	0			
		28	0	0	0	0	0	0	0	0	0	0	0	0			0	0			
	생산요소	노동																			
	자본																				
	가계																				
	자본시장																				
전라권	생산활동	1	1	2263	2	15944	0	0	0	79	87	2216	20	85			76521	942			
		2	2016	1863	0	142	0	0	0	0	5	6	0	1			792	0			
		3	0	0	8	50070	0	0	0	20	17	103	101	3714			138715	0			
		4	24	193	56	65	69	9	5	42	89	70	92	527			8904	221			
		5	16	4463	212	347	55	11	8	134	57	227	81	79			970	0			
		6	5	18	31	7	14	20	70	127	80	139	52	9			179	0			
		7	16092	5527	3330	4669	24055	526	658	3259	3405	5945	1638	449			47136	0			
		8	1880	7953	171	389	3993	18	21	1080	1064	16297	4059	306			4595	0			
		9	382	29897	122	384	20	12	5	72	182	541	246	177			2894	0			
		10	99	14005	0	1	3	0	0	16	0	77	13	53			6	0			
		11	32	9468	14	106	18	2	35	21	107	31	38	35			636	512			
		12	185	1197	40	42	19	14	30	183	309	124	97	12			1161	5465			
		13	184	4115	38	224	43	136	17	71	94	553	669	92			10117	4357			
		14	22	75	5	1	4	7	0	33	54	183	9	4			310	288			
		15	38	253	98	18	1895	23	30	203	46	557	2037	0			17222	122625			
		16	11	203	99	812	11	44	33	103	81	298	114	404			9962	1012			
		17	9298	1481	4722	3284	990	1993	1457	11748	5103	6400	2255	114			22049	0			
		18	1228	33	53	82	26	80	16	2317	384	175	66	0			0	0			
		19	445	4049	1601	4801	717	381	161	486	585	1534	801	2788			65382	10198			
		20	0	0	0	0	0	0	0	0	0	0	0	29279			43486	0			
		21	679	2582	1533	564	6077	228	490	806	729	673	264	436			13495	126			
		22	3	31	178	22	13	123	103	122	33	42	24	23			834	0			
		23	76	1352	21	0	110	191	60	629	0	143	0	0			1410	0			
		24	61	1556	1368	436	145	152	559	1869	209	585	173	0			12461	2827			
		25	0	0	0	0	0	0	0	0	0	0	0	0			0	0			
		26	14	112	31	20	15	13	38	57	24	232	36	0			14315	0			
		27	0	3	1	4	10	100	1	14	55	17	928	55			8337	0			
		28	0	0	0	0	0	0	0	0	0	0	0	0			0	0			
	생산요소	노동																			
	자본																				
	가계																				
	자본시장																				



		대전권														생산요소			
		생산활동																	
		17	18	19	20	21	22	23	24	25	26	27	28	노동	자본	가계	자본시장		
권 부경	생 산 활 동	1	0	49	0	4270	0	0	0	11	17	554	1	16			27474	119	
		2	0	862	0	0	0	0	0	5	1	0	2				0	0	
		3	0	0	1	8213	0	0	0	5	6	18	26	2201			62573	0	
		4	39	399	237	456	124	26	13	156	333	235	433	824			10677	996	
		5	3	2005	239	782	32	24	5	61	37	204	98	175			2115	0	
		6	8	23	38	9	17	29	104	133	118	177	77	10			70	0	
		7	1491	27	9	12	42	2	1	3	11	8	76	1			83	0	
		8	465	9229	231	542	182	34	17	666	603	4883	2587	299			7034	0	
		9	226	6620	47	295	13	8	3	18	97	391	184	66			324	0	
		10	437	72335	3	37	15	0	0	39	5	268	34	127			156	0	
		11	127	25083	95	294	87	13	124	139	439	206	359	86			1873	1185	
		12	356	4190	23	20	39	3	6	662	691	199	121	59			372	29051	
		13	2093	23967	535	580	586	3528	888	952	2530	2585	2214	548			197596	106281	
		14	71	217	25	3	15	26	0	173	313	1076	48	21			1804	1754	
		15	141	842	424	89	6846	127	110	756	110	828	7525	8			1370	301	
		16	7	364	131	444	14	41	47	94	109	515	207	318			4156	2221	
		17	12714	2049	6451	4471	1365	2723	2000	16175	6982	8811	3115	156			30241	0	
		18	560	13	24	37	9	36	7	989	171	80	29	0			0	0	
		19	448	3195	1209	3465	581	277	115	348	433	1054	532	2001			47153	7377	
		20	0	0	0	0	0	0	0	0	0	0	0	14264			21539	0	
		21	335	3397	832	888	5216	86	364	517	503	687	217	377			11090	224	
		22	6	10	47	11	12	234	20	85	17	15	15	15			568	0	
		23	45	65	155	12	116	29	111	170	0	109	8	0			506	0	
		24	27	941	367	361	69	108	291	1254	123	475	161	0			7939	1128	
		25	0	0	0	0	0	0	0	0	0	0	0	0			0	0	
		26	7	70	80	7	3	2	6	28	9	495	16	0			6442	0	
		27	0	2	1	3	11	30	1	4	22	10	300	45			4172	0	
		28	0	0	0	0	0	0	0	0	0	0	0	0			0	0	
	생 산 요 소	노동																	
		자본																	
		가계																	
		자본시장																	
권 피영	생 산 활 동	1	0	262	0	8582	0	0	0	8	32	115	6	23			32510	53	
		2	0	100	0	0	0	0	0	0	0	0	0	0			0	0	
		3	0	0	1	13961	0	0	0	5	6	21	25	514			41584	0	
		4	25	469	192	212	164	38	16	159	258	254	211	1043			15982	673	
		5	3	2992	149	151	44	9	3	84	56	366	50	190			365	0	
		6	2	6	10	2	4	7	25	31	29	45	19	6			29	0	
		7	13831	5554	3273	4865	22777	520	650	3101	6050	6200	2571	498			49869	0	
		8	1139	8638	153	280	1257	13	10	646	683	5218	1709	273			3315	0	
		9	20	1570	8	53	1	0	0	3	12	31	6	10			116	0	
		10	577	40947	1	14	10	0	0	35	3	348	13	52			264	0	
		11	196	40922	74	247	128	12	93	131	504	153	301	157			2302	2849	
		12	3470	36143	99	137	277	38	83	1283	3300	889	536	153			4727	83182	
		13	1305	7306	158	893	89	309	125	177	323	1426	1155	424			35391	15981	
		14	126	493	37	3	13	43	0	176	248	919	34	61			2687	6123	
		15	128	794	299	55	8358	279	94	680	90602	1548	6516	58			121501	275170	
		16	5	452	76	325	9	26	21	115	154	627	335	1149			2459	1441	
		17	118	5	18	30	7	13	5	31	16	35	11	1			132	0	
		18	2880	48	105	205	51	180	38	4412	756	412	158	0			0	0	
		19	762	7382	2458	7638	1029	554	246	737	963	2371	1114	4325			101071	15412	
		20	0	0	0	0	0	0	0	0	0	0	0	13723			20455	0	
		21	764	3008	837	800	4252	87	306	856	584	675	188	399			9888	278	
		22	2	5	79	8	7	50	30	57	26	16	11	14			323	0	
		23	297	316	1588	20	701	60	573	401	0	440	153	0			1547	0	
		24	156	1699	822	211	249	545	221	1429	357	657	232	0			4889	1224	
		25	0	0	0	0	0	0	0	0	0	0	0	0			0	0	
		26	51	124	21	118	90	26	30	160	51	338	45	0			2044	0	
		27	0	0	1	1	2	46	0	3	8	8	252	49			3438	0	
		28	0	0	0	0	0	0	0	0	0	0	0	0			0	0	
	생 산 요 소	노동																	
		자본																	
		가계																	
		자본시장																	
정부		53989	175091	-14083	200855	-11668	19156	70266	511317	67	8479	122995	0				2190508		
재고증가																		-953613	
해외		169028	130507	34489	87195	71427	17796	8033	28025	102391	93327	16537	89249				760539	565562	
합계		838023	3427344	1959007	1414785	992728	860341	1623430	4803880	1722401	3662397	966459	1013158	8364144	6413604	14777749	4077363		

		충북권 생산활동																
		생산활동																
		1	2	3	4	5	6	7	8	9	10	11	12	13	14	15	16	
수도권	생산활동	1	2637	0	54925	3	21	0	0	788	0	0	0	0	0	0	0	16
		2	1	0	7	6	277	0	0	43	7242	73	5	19	105	0	6	91
		3	327006	0	365085	139	3975	0	3	34440	66	0	0	0	8	0	0	1
		4	1556	32	1890	119062	4302	131	143	10099	1207	553	2631	1785	5853	546	6222	4237
		5	14784	532	75141	6669	118484	3833	97	50314	18382	2580	4892	7585	41895	2067	4594	27856
		6	1119	173	11285	1571	6289	16938	1422	26903	3092	643	1226	2422	10122	992	1769	1684
		7	2440	1063	2706	635	1820	64	2026	6253	7792	1243	541	1224	3094	143	2244	354
		8	57957	1406	60924	36635	35815	3151	2044	222879	11693	5247	10167	32209	130399	5326	126998	17920
		9	502	29	21768	321	1441	14	164	43949	28379	5298	1552	2540	72034	3504	8619	3103
		10	580	34	1014	95	408	33	210	4835	3775	90988	69494	64094	100241	4156	45771	3414
		11	1890	362	70367	3408	2265	87	4547	34504	7370	7500	73709	66805	62451	8785	61328	21570
		12	1985	1119	6990	1698	3779	545	1143	50295	9442	6387	14323	196278	53957	3407	50902	2932
		13	1144	151	883	741	765	347	420	3747	1894	1282	1936	31240	468001	22802	50173	2047
		14	776	5	251	28	100	36	89	1599	169	270	208	4277	10954	13829	2510	84
		15	1483	1750	1029	243	601	82	175	3665	2887	353	433	2378	921	88	253427	177
		16	164	23	7400	1768	79	2	5	926	62	4	22	61	604	71	11658	3880
		17	305	20	3275	2956	638	474	46	8688	3089	7871	5725	4082	11224	830	4124	241
		18	435	141	535	183	202	6	22	1177	269	388	257	403	978	56	208	70
		19	26331	583	62717	10085	15296	1370	1681	80208	15582	14255	11743	22780	66403	4326	36834	8776
		20	0	0	0	0	0	0	0	0	0	0	0	0	0	0	0	0
		21	4031	1784	47324	7438	17979	1574	2690	58839	36289	10211	7250	13144	34604	3542	13776	3612
		22	1164	196	2603	660	1182	352	696	4946	2243	808	627	1703	6662	798	1399	504
		23	152	3055	11768	2644	19722	1263	1074	20885	14528	10380	7952	16062	28567	4644	13736	6132
		24	6957	3077	159411	13484	23453	6265	15682	226378	22015	16997	12196	29449	173479	18941	22258	19471
		25	0	0	0	0	0	0	0	0	0	0	0	0	0	0	0	0
		26	259	23	3306	1159	2525	88	505	30818	3359	3803	815	5627	142957	8395	21236	845
		27	804	247	1920	934	829	2942	806	4240	1417	1216	521	1159	2470	256	1172	252
		28	0	0	0	0	0	0	0	0	0	0	0	0	0	0	0	0
강원권	생산활동	1	9809	0	10546	1	126	0	0	1355	0	1	0	0	0	0	97	
		2	0	0	21	0	176	0	1785	729	19576	87	1	10	114	0	8	32
		3	5816	0	17097	5	2	0	0	769	5	0	0	0	0	0	0	0
		4	3	0	1	487	6	0	0	19	2	1	4	2	13	1	8	9
		5	40	4	343	62	3654	34	0	291	117	12	17	17	122	11	9	44
		6	3	1	35	4	20	32	4	81	10	1	4	6	24	3	6	5
		7	107	7	22	13	74	2	43	225	78	82	22	67	163	5	165	6
		8	1007	5	1577	160	310	74	35	3412	293	71	99	336	724	138	1829	256
		9	23	3	848	20	181	0	3	1723	54275	207	40	99	2926	116	323	120
		10	1	1	1	0	4	0	11	11	1105	9906	246	974	299	35	666	22
		11	8	2	248	20	23	1	29	635	201	60	777	268	544	36	209	122
		12	43	14	64	20	96	3	17	274	75	44	63	1941	533	42	516	37
		13	13	1	7	3	12	2	2	26	23	7	22	416	3737	320	530	21
		14	12	0	17	0	1	4	1	25	4	3	1	84	199	435	10	1
		15	54	142	90	18	51	7	15	212	242	31	38	136	78	8	21471	14
		16	1	0	27	42	1	1	0	12	0	0	0	1	28	1	89	136
		17	111	35	208	339	487	6	69	683	515	242	47	48	308	16	163	39
		18	1	0	0	0	0	0	0	0	1	0	0	1	1	0	0	0
		19	691	14	2384	240	332	30	35	1914	344	196	163	317	1116	70	812	185
		20	0	0	0	0	0	0	0	0	0	0	0	0	0	0	0	0
		21	333	242	1952	358	1028	63	260	3735	2979	611	412	578	2278	135	434	159
		22	8	2	14	5	5	1	5	29	16	4	4	7	41	2	5	5
		23	0	687	910	0	0	0	0	43	0	0	0	0	0	0	94	0
		24	353	1016	438	155	455	73	183	935	720	386	292	373	1276	66	98	225
		25	0	0	0	0	0	0	0	0	0	0	0	0	0	0	0	0
		26	264	8	165	24	43	9	1	244	56	46	70	59	194	20	124	16
		27	0	0	0	0	0	15	0	1	0	0	0	0	1	0	0	0
		28	0	0	0	0	0	0	0	0	0	0	0	0	0	0	0	0
강원권	생산활동	1	9809	0	10546	1	126	0	0	1355	0	1	0	0	0	0	97	
		2	0	0	21	0	176	0	1785	729	19576	87	1	10	114	0	32	

		충북권 생산활동															
		1	2	3	4	5	6	7	8	9	10	11	12	13	14	15	16
대 전 권	생 산 활 동	1	1771	5	36115	2	111	0	0	288	0	0	0	0	0	0	11
		2	0	0	0	0	2	0	6	9	445	1	0	0	1	0	0
		3	5219	0	13576	39	19	0	0	375	57	0	0	0	0	0	0
		4	78	1	25	6740	321	7	0	496	116	5	14	28	277	7	224
		5	142	18	1322	119	4589	308	0	1111	395	35	80	80	1077	13	33
		6	19	4	379	49	138	435	4	1082	116	14	39	37	534	11	28
		7	207	127	302	70	176	5	263	1681	1114	99	65	65	257	6	65
		8	952	25	1645	814	593	28	16	21296	250	97	116	332	2045	44	1275
		9	2	0	168	3	41	0	0	266	1559	39	9	13	456	7	25
		10	51	-15	47	-13	-8	1	3	437	1287	29001	4776	3169	10550	125	2159
		11	32	14	2273	55	61	2	6	850	288	92	2640	822	1373	47	563
		12	283	98	287	163	155	9	8	1825	402	204	406	11134	1779	49	1548
		13	28	15	18	23	27	4	1	125	95	53	61	932	21156	194	935
		14	29	0	6	2	6	1	1	98	9	15	17	235	759	260	64
		15	69	304	171	33	97	10	3	370	575	39	72	185	148	5	24108
		16	3	1	284	21	3	0	0	35	3	0	1	2	17	1	943
		17	1030	624	3512	5855	11268	69	150	19880	8751	3203	750	525	6850	93	1221
		18	108	75	228	71	66	2	1	461	111	138	65	86	385	8	49
		19	1514	64	4473	800	1122	76	13	5108	1722	700	780	851	4570	108	1924
		20	0	0	0	0	0	0	0	0	0	0	0	0	0	0	0
		21	793	868	17690	2517	7576	404	281	21814	38122	7679	2417	2246	9818	408	2851
		22	768	234	2125	642	1285	197	52	4116	2347	556	474	509	5700	130	569
		23	6417	1416	7392	5198	3871	358	224	18905	7688	1828	1882	2090	15440	266	3744
		24	24038	7822	23967	5253	9740	1463	516	40957	9525	5923	5352	6140	30648	1885	3215
		25	0	0	0	0	0	0	0	0	0	0	0	0	0	0	0
		26	976	86	4994	1650	963	145	71	26074	2037	2751	1102	4151	32580	3184	1974
		27	116	114	600	293	166	26	15	792	474	157	181	195	455	36	125
		28	0	0	0	0	0	0	0	0	0	0	0	0	0	0	0
충 북 권	생 산 활 동	노동															
		자본															
		가계															
		자본시장															
		1	50293	137	1025631	50	3163	0	0	8178	0	0	0	0	0	0	311
		2	19	0	-77	70	734	0	1872	2793	144429	349	29	59	408	0	16
		3	69051	0	179609	520	257	0	0	4959	760	0	0	0	0	0	0
		4	918	13	300	79294	3782	80	2	5832	1361	63	167	331	3253	77	2630
		5	3059	382	28392	2555	98580	6616	4	23858	8491	761	1715	1723	23131	270	708
		6	87	19	1708	221	623	1962	16	4882	522	63	174	168	2408	48	128
		7	5659	3461	8244	1922	4803	133	7169	45876	30413	2714	1777	1781	7026	166	1778
		8	32771	865	56602	28013	20405	956	565	732839	8598	3329	4005	11411	70381	1531	43864
		9	239	26	17379	360	4253	6	4	27512	161571	4043	940	1298	47286	692	2625
		10	383	-116	359	-97	-63	6	21	3308	9735	219427	36136	23977	79821	947	16334
		11	277	125	19840	482	533	14	54	7417	2511	805	23051	7172	11990	410	4918
		12	1236	428	1253	712	679	40	36	7976	1758	893	1774	48670	7775	216	6765
		13	580	313	362	469	552	90	21	2551	1938	1069	1252	18981	430737	3953	19032
		14	600	6	129	32	121	13	10	1995	189	309	345	4804	15528	5324	1316
		15	380	1672	939	183	534	53	15	2039	3163	215	396	1016	817	29	132700
		16	37	15	3075	227	30	0	0	383	35	4	15	24	190	10	10228
		17	1242	753	4235	7062	13589	83	181	23975	10554	3863	905	633	8261	112	1472
		18	224	155	472	146	137	4	2	955	230	285	135	177	798	16	101
		19	1929	82	5700	1019	1430	97	16	6509	2194	892	995	1084	5824	138	2452
		20	0	0	0	0	0	0	0	0	0	0	0	0	0	0	0
		21	1059	1159	23632	3362	10120	540	376	29142	50928	10259	3229	3000	13116	545	3809
		22	1080	329	2986	902	1806	277	74	5785	3299	781	666	715	8011	183	799
		23	8560	1889	9862	6934	5164	477	299	25222	10257	2438	2511	2788	20598	355	4995
		24	23201	7550	23132	5070	9401	1412	498	39531	9194	5716	5165	5927	29581	1819	3103
		25	0	0	0	0	0	0	0	0	0	0	0	0	0	0	0
		26	1091	97	5580	1844	1076	162	80	29136	2276	3074	1231	4639	36406	3558	2206
		27	160	158	828	405	229	36	20	1093	655	217	250	270	628	50	173
		28	21775	13862	55226	22972	19336	3200	772	107136	28461	13813	18120	20634	78109	2161	9721
충 북 권	생 산 요 소	노동	197140	60362	666799	232482	274285	25685	2927	1067424	446753	78133	127379	89834	489270	47025	53058
		자본	2080172	163410	974236	257434	545262	16194	4938	1506893	530783	113012	72943	45107	603512	18148	38382
		가계															
		자본시장															

		주요인 생산량																
		1	2	3	4	5	6	7	8	9	10	11	12	13	14	15	16	
전년대비	아리원산생산물	1	9030	25	184148	9	568	0	0	1468	0	0	0	0	0	0	0	56
		2	1	0	-3	3	27	0	68	102	5281	13	1	2	15	0	1	6
		3	13088	0	34044	99	49	0	0	940	144	0	0	0	0	0	0	0
		4	197	3	64	17034	812	17	1	1253	292	14	36	71	699	17	565	933
		5	440	55	4086	368	14186	952	1	3433	1222	110	247	248	3329	39	102	1536
		6	25	6	496	64	181	569	5	1417	152	18	51	49	699	14	37	61
		7	299	183	436	102	254	7	379	2426	1608	144	94	94	372	9	94	54
		8	6582	174	11368	5626	4098	192	113	147185	1727	669	804	2292	14135	308	8810	2053
		9	18	2	1297	27	318	0	0	2054	12063	302	70	97	3530	52	196	129
		10	100	-30	94	-25	-17	2	5	867	2550	57473	9465	6280	20907	248	4278	420
		11	53	24	3793	92	102	3	10	1418	480	154	4407	1371	2292	78	940	495
		12	633	219	642	365	348	20	18	4084	900	457	908	24920	3981	111	3464	337
		13	99	53	62	80	94	15	4	433	329	182	213	3224	73171	671	3233	201
		14	76	1	16	4	15	2	1	252	24	39	44	607	1963	673	166	11
		15	268	1179	662	129	377	37	11	1438	2230	152	279	717	576	20	93589	89
		16	9	4	742	55	7	0	0	92	8	1	4	6	46	2	2469	470
		17	3990	2418	13606	22689	43659	265	582	77029	33910	12411	2907	2033	26541	359	4730	1686
		18	270	187	567	176	164	5	3	1149	276	343	162	213	959	19	121	68
		19	3478	148	10275	1837	2578	176	29	11734	3955	1607	1793	1955	10498	248	4420	1537
		20	0	0	0	0	0	0	0	0	0	0	0	0	0	0	0	0
		21	1592	1743	35539	5056	15219	812	565	43825	76588	15428	4857	4512	19725	819	5728	2272
		22	2034	620	5626	1700	3403	521	139	10900	6216	1472	1255	1347	15095	345	1506	821
		23	14185	3130	16343	11491	8558	791	496	41795	16997	4041	4161	4621	34133	588	8277	1189
		24	32462	10564	32366	7094	13153	1976	697	55312	12864	7999	7227	8292	41390	2546	4342	5060
		25	0	0	0	0	0	0	0	0	0	0	0	0	0	0	0	0
		26	2079	184	10632	3513	2050	308	152	55514	4337	5856	2346	8838	69366	6778	4203	1755
		27	285	281	1473	720	407	63	36	1944	1165	386	444	480	1118	90	307	115
		28	0	0	0	0	0	0	0	0	0	0	0	0	0	0	0	0
전년동향	생산물 자본 시장 가계 자본시장	1	8636	1	120964	7	43	0	0	5869	0	0	0	0	0	0	168	
		2	16	0	125	5	40	0	632	21	3273	14	0	5	15	0	1	61
		3	7855	0	38358	35	395	0	1	1855	44	0	0	0	0	0	0	0
		4	392	5	61	5584	318	13	13	1694	64	29	47	71	254	17	290	136
		5	803	98	2739	296	9990	4700	6	2129	1021	235	254	385	2017	91	291	2902
		6	4	1	70	6	23	37	5	104	13	2	5	8	30	4	7	7
		7	16335	7216	18798	4172	10416	448	10301	28117	29373	4947	2994	5134	13256	922	5693	2249
		8	21174	746	6131	16799	10897	234	1179	264062	6665	1886	1977	4877	35189	1224	15082	6221
		9	91	1	1480	93	740	1	19	3278	11048	1234	137	383	6583	290	597	367
		10	172	19	30	7	26	1	64	481	2852	102577	37756	24155	21672	916	40689	1329
		11	36	9	2827	109	76	4	214	1847	436	238	2131	1308	1851	267	1114	650
		12	512	25	427	59	76	14	36	1183	254	234	386	8322	1431	102	6137	65
		13	57	8	18	21	21	15	8	123	60	36	81	1929	26977	1938	1845	69
		14	16	0	4	1	2	1	2	30	4	5	5	174	382	341	40	1
		15	61	151	95	20	55	8	16	249	260	32	40	175	83	8	23777	15
		16	18	3	1895	154	8	1	1	134	10	1	5	7	77	5	1177	276
		17	2408	738	4150	5998	8813	115	1050	12629	9774	5034	967	1014	6081	297	3196	673
		18	23	7	29	9	8	0	1	64	16	20	8	21	45	3	11	4
		19	2929	54	8566	888	1218	118	131	6665	1390	874	782	1446	4681	296	3810	784
		20	0	0	0	0	0	0	0	0	0	0	0	0	0	0	0	0
		21	401	287	3607	641	1484	102	248	5428	5303	639	748	998	2378	218	859	284
		22	10	1	18	6	10	4	5	38	17	6	5	5	43	4	8	5
		23	0	0	1922	0	69	0	0	1200	858	0	102	1075	336	0	0	0
		24	95	59	259	84	93	18	58	433	127	91	63	106	445	51	84	73
		25	0	0	0	0	0	0	0	0	0	0	0	0	0	0	0	0
		26	64	2	83	16	12	7	3	107	22	34	23	38	75	4	61	9
		27	0	0	1	1	0	11	0	2	1	0	0	1	1	0	3	0
		28	0	0	0	0	0	0	0	0	0	0	0	0	0	0	0	0
전년동향	생산물 자본 시장 가계 자본시장	1	8636	1	120964	7	43	0	0	5869	0	0	0	0	0	0	168	
		2	16	0	125	5	40	0	632	21	3273	14	0	5	15	0	1	61
		3	7855	0	38358	35	395	0	1	1855	44	0	0	0	0	0	0	0
		4	392	5	61	5584	318	13	13	1694	64	29	47	71	254	17	290	136
		5	803	98	2739	296	9990	4700	6	2129	1021	235	254	385	2017	91	291	2902
		6	4	1	70	6	23	37	5	104	13	2	5	8	30	4	7	7
		7	16335	7216	18798	4172	10416	448	10301	28117	29373	4947	2994	5134	13256	922	5693	2249
		8	21174	746	6131	16799	10897	234	1179	264062	6665	1886	1977	4877	35189	1224	15082	6221
		9	91	1	1480	93	740	1	19	3278	11048	1234	137	383	6583	290	597	367
		10	172	19	30	7	26	1	64	481	2852	102577	37756	24155	21672	916	40689	1329
		11	36	9	2827	109	76	4	214	1847	436	238	2131	1308	1851	267	1114	650
		12	512	25	427	59	76	14	36	1183	254	234	386	8322	1431	102	6137	65
		13	57	8	18	21	21	15	8	123	60	36	81	1929	26977	1938	1845	69
		14	16	0	4	1	2	1	2	30	4	5	5	174	382	341	40	1
		15	61	151	95	20	55	8	16	249	260	32	40	175	83	8	23777	15
		16	18	3	1895	154	8	1	1	134	10	1	5	7	77	5	1177	276
		17	2408	738	4150	5998	8813	115	1050	12629	9774	5034	967	1014	6081	297	3196	673
		18	23	7	29	9	8	0	1	64	16	20	8	21	45	3	11	4
		19	2929	54	8566	888	1218	118	131	6665	1390	874	782	1446	4681	296	3810	784
		20	0	0	0	0	0	0	0	0	0	0	0	0	0	0	0	0
		21	401	287	3607	641	1484	102	248	5428	5303	639	748	998	2378	218	859	284
		22	10	1	18	6	10	4	5	38	17	6	5	5	43	4	8	5
		23	0	0	1922	0	69	0	0	1200	858	0	102	1075	336	0	0	0
		24	95	59	259	84	93	18	58	433	127	91	63	106	445	51	84	73
		25	0	0	0	0	0	0	0	0	0	0	0	0	0	0	0	0
		26	64	2	83	16	12	7	3	107	22	34	23	38	75	4	61	9
		27	0	0	1	1	0	11	0	2	1	0	0	1	1	0	3	0
		28	0	0	0	0	0	0	0	0	0	0	0	0	0	0	0	0

		충북권 생산활동 8인월동															
		1	2	3	4	5	6	7	8	9	10	11	12	13	14	15	16
권 부 정	생 산 활 동	1	1789	0	22579	8	11	0	0	1787	0	0	0	0	0	0	28
		2	1	0	7	0	16	0	0	277	3618	9	3	10	35	0	4
		3	6088	0	45564	17	1	0	0	1183	21	0	0	0	0	0	0
		4	1256	4	91	64594	1787	67	4	13290	1110	32	70	161	2478	70	2703
		5	1252	48	4157	439	6221	1400	11	3217	1200	270	219	502	2857	171	380
		6	54	8	560	69	297	377	58	1291	166	25	56	89	339	42	77
		7	173	8	19	12	107	2	42	1457	1444	100	22	65	161	5	163
		8	14047	49	5979	28620	2329	216	232	42495	1946	554	935	2966	12245	981	16433
		9	209	31	8845	143	1934	15	226	18594	14701	6587	1238	1919	34256	2301	4087
		10	801	51	927	85	256	29	174	3189	5182	151102	121921	44892	43596	2125	56807
		11	271	76	3230	922	678	29	179	11088	3591	1021	12703	9029	13502	2071	9403
		12	1969	105	430	744	200	12	112	11184	390	466	503	17352	2698	200	2382
		13	240	23	226	110	131	33	94	642	249	206	267	3454	86213	3979	7052
		14	77	0	26	5	12	7	10	149	18	28	19	795	1704	2146	255
		15	525	1134	711	151	415	57	121	1794	2003	245	300	2068	632	60	170942
		16	10	2	1056	94	4	0	1	76	6	0	3	6	33	4	2886
		17	4153	1260	7127	10310	15225	198	1772	21780	16744	8702	1648	1745	10477	507	5471
		18	13	4	16	4	4	0	0	37	7	11	5	12	26	2	6
		19	2302	47	7431	1000	1511	107	153	8670	1498	1195	814	1439	4756	283	2920
		20	0	0	0	0	0	0	0	0	0	0	0	0	0	0	0
		21	394	277	6025	839	2196	180	261	6845	5390	880	878	1146	2867	359	1816
		22	8	0	14	3	4	3	3	24	17	5	2	3	50	2	5
		23	0	0	979	0	0	442	0	228	2561	1408	30	190	314	0	142
		24	63	18	93	61	45	7	19	286	52	61	33	69	403	9	226
		25	0	0	0	0	0	0	0	0	0	0	0	0	0	0	0
		26	32	0	35	8	3	4	9	134	44	59	9	48	52	5	15
		27	0	0	2	2	0	3	0	3	2	0	0	1	2	0	17
		28	0	0	0	0	0	0	0	0	0	0	0	0	0	0	0
권 부 정	생 산 활 동	1	887	0	11707	3	5	0	0	291	0	0	0	0	0	0	105
		2	0	0	0	0	4	0	0	0	307	1	0	1	2	0	8
		3	5438	0	42382	17	175	0	0	2304	14	0	0	0	0	0	0
		4	2166	19	147	17197	1278	55	5	7096	572	45	116	278	1466	78	1246
		5	362	17	1065	137	28177	4137	3	1158	471	80	163	199	1101	45	156
		6	13	2	135	17	71	98	14	316	40	9	14	23	85	11	19
		7	6362	2893	7647	1724	4256	184	17339	12248	12921	2294	1261	2410	6008	376	3295
		8	10899	479	3748	22119	8247	183	1407	201675	5121	1964	2552	4738	23529	861	14629
		9	5	0	40	5	31	0	4	119	493	146	19	41	304	26	27
		10	493	25	349	38	132	10	200	2770	2405	59261	34496	25626	45445	1654	26523
		11	175	48	8391	445	387	18	609	9112	2488	609	9965	5878	8957	972	5543
		12	1935	881	1521	821	1021	77	632	10065	2655	2190	2932	70926	18195	1187	20909
		13	101	31	69	61	79	28	34	416	329	198	229	6668	127164	7113	6434
		14	84	0	15	4	15	2	12	173	18	33	22	413	1531	1808	343
		15	245	625	394	88	232	31	88	1125	1107	137	166	1265	358	34	129130
		16	11	2	1091	83	4	0	1	73	5	1	2	4	33	3	1589
		17	12	6	23	34	35	1	4	74	71	13	7	5	29	2	18
		18	76	22	86	24	25	1	3	208	38	55	27	68	132	8	34
		19	4689	102	16412	1990	2777	246	286	15193	3198	2953	2591	3702	10624	626	6824
		20	0	0	0	0	0	0	0	0	0	0	0	0	0	0	0
		21	864	243	6829	1037	3127	164	357	8817	5867	1552	1066	1454	4585	368	1905
		22	5	1	7	4	5	1	1	18	5	2	3	3	15	3	3
		23	0	0	1468	0	119	0	0	965	0	0	1215	90	22	57	172
		24	122	238	409	143	192	42	86	975	246	190	136	160	800	89	480
		25	0	0	0	0	0	0	0	0	0	0	0	0	0	0	0
		26	10	2	162	71	29	3	7	462	51	55	28	31	106	10	74
		27	0	0	0	0	0	3	0	0	0	0	0	0	0	0	6
		28	0	0	0	0	0	0	0	0	0	0	0	0	0	0	0
권 부 정	생 산 활 동	정부 재고증가	37191	2089	887071	23591	49043	1777	25534	238267	76925	6015	29414	27544	139752	12720	56286
		해의	48657	2527	427264	264190	386039	7141	473012	1650790	187394	336835	91791	210733	2284324	42565	264274
		합계	3332968	331050	6365159	1454988	2006878	131613	600225	7962686	2454331	1534545	967338	1417429	6947152	310692	2259854
																	604043

		충북권																생산요소			
		생산활동																			
		17	18	19	20	21	22	23	24	25	26	27	28	노동	자본	가계	자본시장				
수도권	생산활동	1	1	463	1	1437	0	0	0	24	21	301	4	2082			16371	1754			
		2	0	1189	0	4	0	0	0	2	7	14	1	2			17	0			
		3	0	0	11	139355	0	0	0	597	330	661	817	10189			402694	0			
		4	1068	4676	4756	2593	1479	660	1059	2278	9369	2572	4272	26688			332077	2848			
		5	57	44837	8982	3354	780	213	418	3257	1432	2614	910	10464			10824	0			
		6	1518	6329	12504	2865	2888	5836	16799	35615	20724	46616	15973	3831			108187	0			
		7	7433	3161	1871	2598	11402	326	378	1510	942	3061	2614	247			21318	0			
		8	2364	80224	2430	4988	1721	320	473	6543	6481	226951	18038	7041			68098	0			
		9	454	83838	432	1756	88	62	24	178	497	1321	1127	1929			5079	0			
		10	682	68344	4	54	21	0	1	59	12	517	34	185			282	0			
		11	1397	180776	672	2863	632	229	1607	987	3067	1442	2892	2986			15917	9298			
		12	4049	97425	1542	901	796	138	351	4642	14378	3779	2020	935			34118	384295			
		13	15231	113490	3170	3641	1432	8381	4624	9852	7949	11483	9500	3069			245039	261799			
		14	1072	2987	279	42	133	356	11	1059	1612	7883	167	1620			16933	28088			
		15	330	2204	1212	288	19978	344	253	2039	1036	2258	17444	30			262188	341818			
		16	103	17768	2065	10360	315	1231	1006	4109	3513	12065	3426	9991			66073	51394			
		17	359675	3315	1330	10767	2659	886	777	10483	4101	11563	10077	454			129498	0			
		18	22043	440	1029	1538	435	1532	290	71463	7456	3294	1256	0			0	0			
		19	5598	49207	16276	32994	6246	4229	1622	5118	7268	18628	7291	25404			526166	121012			
		20	0	0	0	0	0	0	0	0	0	0	0	148712			224842	0			
		21	3730	32586	19772	8087	47827	6546	6684	12270	9570	7454	3661	8379			103471	2166			
		22	891	3555	18787	2905	3032	29887	9250	17992	3858	6654	2728	3772			119363	0			
		23	1495	22788	29451	6197	23101	5473	10006	147278	0	4415	2647	0			33855	0			
		24	25490	138120	68186	15890	17457	56057	115907	64145	24165	49626	34120	0			188637	507615			
		25	0	0	0	0	0	0	0	0	0	0	0	0			0	0			
		26	9031	10419	1157	890	2192	9937	3278	5183	927	32614	426	0			119502	0			
		27	552	2697	1675	549	1823	14496	2905	3647	2286	5108	14107	3622			155115	0			
		28	0	0	0	0	0	0	0	0	0	0	0	0			0	0			
강원권	생산요소	노동																			
		자본																			
		가계																			
		자본시장																			
		1	2	44	0	566	0	0	0	132	46	510	1	40			6588	77			
		2	2447	185	0	0	0	0	0	0	1	21	0	14			0	0			
		3	0	0	8	14897	0	0	0	11	13	37	20	2221			69098	0			
		4	0	10	1	1	1	0	0	0	3	0	2	59			748	8			
		5	1	244	109	71	2	1	2	11	3	11	7	18			159	0			
		6	5	16	29	6	9	18	59	83	67	125	50	11			194	0			
		7	22	84	28	28	130	8	3	11	25	19	236	3			147	0			
		8	110	1173	42	109	32	32	4	70	100	1311	528	39			2231	0			
		9	17	5850	9	29	3	2	1	4	85	81	40	17			103	0			
		10	72	287	0	0	0	0	0	0	0	21	0	1			1	0			
		11	15	4937	4	61	11	1	25	7	43	8	14	17			266	307			
		12	67	738	8	6	10	1	1	22	192	49	23	4			91	2023			
		13	363	1034	9	39	15	153	125	60	60	59	109	28			624	1338			
		14	5	8	6	2	5	5	0	47	90	464	12	6			970	915			
		15	28	154	65	11	1341	16	23	150	14	159	1500	0			224	181			
		16	1	58	20	577	2	14	4	21	23	49	24	32			1113	164			
		17	509	65	397	198	46	129	71	608	199	486	173	7			1320	0			
		18	55	3	1	2	1	2	0	394	9	5	1	0			0	0			
		19	154	968	485	1479	219	99	45	139	148	390	212	797			19054	2537			
		20	0	0	0	0	0	0	0	0	0	0	0	24705			37966	0			
		21	758	1415	776	290	4985	72	489	542	711	567	259	468			13607	92			
		22	10	13	203	12	5	382	56	70	52	34	13	17			976	0			
		23	42	330	84	8	354	0	0	37	0	142	16	0			392	0			
		24	178	7248	1003	914	863	383	343	4508	1276	2231	648	0			5533	222			
		25	0	0	0	0	0	0	0	0	0	0	0	0			0	0			
		26	20	524	145	26	40	41	54	153	79	541	36	0			45468	0			
		27	0	1	0	2	6	88	0	54	14	22	5723	35			22376	0			
		28	0	0	0	0	0	0	0	0	0	0	0	0			0	0			
강원권	생산요소	노동																			
		자본																			
		가계																			
		자본시장																			

		충북권																생산요소			
		생산활동																			
		17	18	19	20	21	22	23	24	25	26	27	28	노동	자본	가계	자본시장				
년/분기/월	생 산 활 동	1	0	219	0	1241	0	0	0	40	8	77	1	516				6348	231		
		2	3	59	0	0	0	0	0	0	0	0	0	0				-1	0		
		3	0	0	1	12693	0	0	0	14	22	27	46	3980				37210	0		
		4	6	107	25	73	26	4	1	24	48	41	91	1136				3281	170		
		5	1	837	11	112	11	4	2	41	-2	3	14	835				-112	0		
		6	27	176	228	60	103	134	452	700	489	834	342	2386				1955	0		
		7	496	383	132	177	1370	21	25	147	264	329	109	94				2203	0		
		8	16	994	17	48	172	5	3	91	67	1574	349	949				1178	0		
		9	1	5040	1	7	0	0	0	1	7	4	5	60				-22	0		
		10	37	8265	-34	2	-19	0	0	0	1	15	-3	21				-341	-2473		
		11	35	14402	11	23	23	3	7	18	141	27	50	829				563	560		
		12	155	4811	79	49	37	11	24	388	1950	244	141	152				2103	16723		
		13	203	3210	27	47	135	139	36	75	121	133	211	331				4299	2776		
		14	46	178	12	1	7	19	0	31	49	196	7	45				109	290		
		15	30	313	102	20	2084	31	32	219	179	239	2205	1				1074	1786		
		16	3	554	52	149	9	24	17	69	69	250	64	973				1907	1109		
		17	11098	1187	3169	3116	680	1281	1279	7299	3074	6537	2204	128				22455	0		
		18	5986	110	349	548	161	534	106	14146	2428	1061	447	0				0	648493		
		19	273	4117	1172	3428	612	276	119	359	393	998	608	1883				45330	6298		
		20	0	0	0	0	0	0	0	0	0	0	0	71690				105147	0		
		21	967	12341	2100	2528	6068	382	1827	2029	2551	2453	828	3745				52470	571		
		22	548	3057	15566	1449	1611	24257	5268	11658	3466	3590	2072	2691				82989	0		
		23	3864	14426	10659	2834	3708	1142	27527	15816	4851	11114	2915	45				136174	0		
		24	4734	118721	54815	26945	11235	13798	22741	58682	10622	37368	33747	0				370063	43881		
		25	0	0	0	0	0	0	0	0	0	0	0	0				0	0		
		26	2417	11762	2080	2213	2833	1761	1051	5100	3199	16060	1043	0				398916	0		
		27	46	600	203	211	2414	225	199	338	1110	1010	355	8750				145399	0		
		28	0	0	0	0	0	0	0	0	0	0	0	0				0	0		
생 산 요 소	노동																				
	자본																				
	가계																				
	자본시장																				
충 북 권	생 산 활 동	1	2	6233	4	35229	0	0	0	1148	233	2192	36	14644				180289	6561		
		2	1009	19261	0	100	0	0	0	19	66	32	7	29				-389	0		
		3	0	0	12	167920	0	0	0	180	289	357	604	52648				492274	0		
		4	69	1256	289	857	306	46	14	282	559	481	1073	13362				38598	1999		
		5	28	17973	242	2410	247	96	47	871	-47	55	299	17944				-2415	0		
		6	124	796	1028	271	467	605	2037	3155	2205	3761	1543	10764				8818	0		
		7	13530	10451	3603	4832	37391	579	677	4007	7193	8988	2982	2555				60141	0		
		8	563	34192	597	1638	5915	165	87	3120	2310	54149	12023	32641				40552	0		
		9	135	522181	108	697	38	28	10	53	695	451	504	6237				-2298	0		
		10	284	62532	-257	16	-140	0	0	3	4	111	-26	155				-2581	-18713		
		11	302	125723	93	200	200	26	62	158	1230	233	434	7234				4919	4886		
		12	676	21031	346	214	163	49	104	1696	8522	1065	617	663				9191	73101		
		13	4131	65364	543	952	2752	2824	734	1528	2456	2704	4294	6736				87526	56520		
		14	942	3649	242	11	134	388	2	627	1007	4000	135	916				2227	5935		
		15	167	1724	564	108	11473	173	177	1207	987	1318	12138	8				5910	9830		
		16	29	6007	564	1619	96	256	183	745	748	2707	690	10550				20673	12025		
		17	13384	1431	3822	3758	820	1545	1542	8802	3708	7883	2658	155				27080	0		
		18	12391	227	721	1135	332	1104	219	29280	5026	2196	924	0				0	1342286		
		19	348	5246	1493	4368	780	351	152	458	501	1272	774	2399				57766	8026		
		20	0	0	0	0	0	0	0	0	0	0	0	104909				153869	0		
		21	1292	16486	2805	3377	8107	511	2441	2710	3408	3277	1106	5003				70096	762		
		22	770	4296	21875	2037	2264	34087	7404	16383	4870	5045	2912	3781				116621	0		
		23	5155	19246	14220	3781	4947	1524	36723	21101	6472	14827	3889	60				181671	0		
		24	4569	114586	52906	26006	10843	13317	21949	56638	10252	36066	32572	0				357174	42353		
		25	0	0	0	0	137	0	0	0	0	0	0	0	14868				13101	0	
		26	2701	13144	2324	2473	3166	1968	1174	5698	3575	17946	1166	0				445760	0		
		27	63	828	280	291	3332	310	275	467	1532	1394	490	12079				200705	0		
		28	11290	70043	54611	8719	28169	19354	53209	76489	130721	168862	63545	12				-6974	0		
생 산 요 소	노동	251987	1641906	457880	385221	423102	223679	548847	348867	1313820	2734037	244743	0								
	자본	766245	795244	573004	180828	329116	413290	553344	1939998	709694	542188	140334	0								
	가계													12551510	14057673						
	자본시장																590426				





		충북권																생산요소			
		생산활동																			
		17	18	19	20	21	22	23	24	25	26	27	28	노동	자본	가계	자본시장				
전북권	생산활동	1	0	59	0	5174	0	0	0	13	20	671	1	20			33287	144			
		2	0	641	0	0	0	0	0	0	4	0	0	1			0	0			
		3	0	0	2	20212	0	0	0	11	14	44	64	5415			153986	0			
		4	44	445	264	508	139	29	14	174	371	261	483	918			11895	1109			
		5	4	2998	357	1169	47	35	7	91	55	305	147	262			3161	0			
		6	72	212	348	87	161	271	961	1225	1089	1637	714	95			643	0			
		7	4591	85	27	38	129	8	3	10	34	25	233	3			256	0			
		8	355	7060	177	415	139	26	13	509	461	3735	1979	229			5381	0			
		9	646	18960	135	845	36	24	10	53	277	1119	527	188			928	0			
		10	597	98865	4	51	20	0	0	53	7	366	46	173			214	0			
		11	202	39950	151	468	138	21	198	222	699	328	571	137			2983	1887			
		12	564	6634	37	32	62	5	10	1048	1094	315	192	93			589	45990			
		13	1418	16230	362	393	397	2389	601	645	1713	1750	1499	371			133811	71973			
		14	85	260	30	4	18	32	0	207	375	1289	58	25			2161	2101			
		15	225	1343	677	142	10920	203	176	1206	176	1321	12004	13			2185	481			
		16	7	390	141	477	15	44	51	101	117	553	223	341			4460	2383			
		17	17564	2831	8912	6177	1885	3761	2762	22346	9645	12173	4303	216			41779	0			
		18	706	16	30	46	12	45	9	1248	216	101	37	0			0	0			
		19	566	4033	1526	4374	734	350	145	440	547	1331	672	2526			59526	9313			
		20	0	0	0	0	0	0	0	0	0	0	0	18425			27822	0			
		21	423	4290	1051	1122	6587	108	460	653	635	868	274	476			14005	283			
		22	8	13	59	14	15	292	25	107	21	19	19	19			709	0			
		23	56	81	193	15	144	36	138	211	0	135	10	0			629	0			
		24	32	1124	438	430	82	129	347	1497	147	567	192	0			9476	1347			
		25	0	0	0	0	0	0	0	0	0	0	0	0			0	0			
		26	9	97	111	10	4	2	8	39	13	687	22	0			8935	0			
		27	0	3	2	4	15	39	1	5	28	13	383	57			5321	0			
		28	0	0	0	0	0	0	0	0	0	0	0	0			0	0			
생산요소	노동																				
	자본																				
	가계																				
	자본시장																				
전남권	생산활동	1	0	223	0	7308	0	0	0	7	27	98	5	20			27685	45			
		2	0	74	0	0	0	0	0	0	0	0	0	0			0	0			
		3	0	0	2	24665	0	0	0	10	11	38	45	908			73468	0			
		4	47	882	360	399	308	71	30	299	485	478	397	1962			30058	1266			
		5	2	2203	109	111	32	6	2	62	41	270	37	140			269	0			
		6	18	54	92	21	40	65	233	285	264	419	173	57			271	0			
		7	19543	7847	4624	6873	32182	735	918	4382	8549	8760	3632	704			70462	0			
		8	1197	9076	160	294	1321	13	10	679	718	5483	1795	287			3484	0			
		9	15	1139	6	39	0	0	0	2	8	22	5	7			84	0			
		10	708	50270	1	17	12	0	0	43	4	427	15	64			325	0			
		11	202	42116	77	254	132	12	96	135	518	158	309	162			2369	2932			
		12	6813	70967	195	270	544	75	163	2520	6480	1745	1052	301			9282	163328			
		13	1585	8878	192	1085	108	375	152	215	393	1733	1403	515			43008	19421			
		14	112	440	33	3	12	38	0	157	221	819	30	54			2396	5461			
		15	133	825	310	57	8691	290	97	707	94212	1610	6775	60			126343	286136			
		16	7	587	99	422	11	34	27	149	200	815	436	1493			3196	1873			
		17	167	7	26	43	9	19	7	44	22	50	15	1			188	0			
		18	3735	62	137	266	66	234	49	5722	981	534	204	0			0	0			
		19	989	9578	3189	9909	1335	719	319	957	1249	3076	1445	5611			131133	19996			
		20	0	0	0	0	0	0	0	0	0	0	0	18217			27154	0			
		21	992	3904	1087	1038	5518	113	397	1111	758	877	244	517			12834	360			
		22	3	7	101	10	9	64	39	73	34	20	14	19			415	0			
		23	379	404	2030	25	897	77	733	513	0	563	195	0			1979	0			
		24	192	2084	1008	259	305	668	271	1753	437	806	285	0			5998	1501			
		25	0	0	0	0	0	0	0	0	0	0	0	0			0	0			
		26	73	176	30	168	128	38	43	228	72	482	64	0			2913	0			
		27	0	0	1	2	2	60	0	4	11	10	330	65			4506	0			
		28	0	0	0	0	0	0	0	0	0	0	0	0			0	0			
생산요소	노동																				
	자본																				
	가계																				
	자본시장																				
정부		66075	176126	-8111	166500	-9933	11163	35999	335487	171	11360	79859	0			13839027					
제고증가																	15606019				
해외		305036	220809	39078	116953	100327	22781	9624	27935	114537	101096	20764	105830			84754	83040				
합계		2185542	6085289	1733349	1750769	1391543	1058465	1650354	3738580	2737202	4567809	994061	1201390	12551510	14057673	26609183	22189377				

		충남권 생산업동															
		1	2	3	4	5	6	7	8	9	10	11	12	13	14	15	16
수도권	1	951	0	19811	1	7	0	0	284	0	0	0	0	0	0	0	6
	2	0	0	2	1	64	0	0	10	1688	17	1	5	24	0	1	21
	3	99870	0	111499	43	1214	0	1	10518	20	0	0	0	2	0	0	0
	4	903	19	1096	69062	2495	76	83	5858	700	321	1526	1035	3395	317	3609	2458
	5	6926	249	35201	3124	55506	1795	46	23571	8611	1209	2292	3554	19627	969	2152	13050
	6	620	96	6253	870	3484	9385	788	14905	1713	356	679	1342	5608	550	980	933
	7	1415	616	1569	368	1055	37	1175	3625	4517	720	314	710	1794	83	1301	205
	8	33836	821	35568	21388	20909	1840	1193	130119	6827	3063	5936	18804	76128	3110	74142	10462
	9	87	5	3764	56	249	2	28	7599	4907	916	268	439	12455	606	1490	537
	10	349	20	611	57	246	20	127	2913	2274	54815	41866	38613	60389	2504	27575	2057
	11	1003	192	37336	1808	1202	46	2413	18308	3910	3980	39110	35447	33136	4661	32541	11445
	12	908	512	3199	777	1730	249	523	23020	4322	2924	6556	89838	24696	1559	23298	1342
	13	577	76	446	374	386	175	212	1890	955	647	977	15759	236077	11502	25309	1032
	14	499	3	162	18	64	23	57	1028	109	174	134	2751	7045	8894	1614	54
	15	854	1008	592	140	346	47	101	2110	1662	203	250	1369	531	51	145924	102
	16	78	11	3527	843	38	1	2	442	30	2	10	29	288	34	5557	1850
	17	267	18	2861	2582	558	414	40	7589	2698	6876	5001	3566	9805	725	3603	210
	18	357	116	439	150	166	5	18	967	221	318	211	331	803	46	170	58
	19	22443	497	53456	8596	13038	1168	1433	68364	13281	12150	10009	19416	56598	3687	31395	7480
	20	0	0	0	0	0	0	0	0	0	0	0	0	0	0	0	0
	21	3409	1509	40016	6290	15203	1331	2275	49753	30685	8634	6130	11115	29260	2995	11648	3054
	22	988	167	2210	560	1004	299	591	4198	1904	686	532	1445	5655	677	1188	428
	23	129	2591	9983	2243	16730	1071	911	17717	12324	8806	6745	13625	24233	3940	11669	5202
	24	6040	2671	138387	11705	20360	5439	13614	196521	19112	14755	10587	25565	150599	16443	19305	16903
	25	0	0	0	0	0	0	0	0	0	0	0	0	0	0	0	0
	26	218	19	2775	973	2120	74	424	25869	2819	3192	684	4724	120003	7047	17827	709
	27	682	210	1628	792	703	2496	683	3596	1202	1031	442	983	2095	217	994	214
	28	0	0	0	0	0	0	0	0	0	0	0	0	0	0	0	0
강원권	생산업동	1	4152	0	4464	0	53	0	0	574	0	0	0	0	0	0	41
	2	0	0	3	0	30	0	304	124	3332	15	0	2	19	0	1	5
	3	2156	0	6338	2	1	0	0	285	2	0	0	0	0	0	0	0
	4	2	0	1	253	3	0	0	10	1	1	2	1	7	1	4	5
	5	18	2	153	28	1635	15	0	130	52	5	8	55	5	4	19	8
	6	1	0	16	2	9	15	2	37	5	0	2	3	11	1	3	2
	7	48	3	10	6	33	1	19	102	35	37	10	30	74	2	74	3
	8	543	3	850	86	167	40	19	1839	158	38	53	181	390	74	985	138
	9	0	0	9	0	2	0	0	19	595	2	0	1	32	1	4	1
	10	0	0	0	0	1	0	4	373	3340	83	328	101	12	225	8	1
	11	4	1	126	10	12	1	15	323	102	30	395	136	276	18	106	62
	12	15	5	22	7	33	1	6	94	26	15	22	667	183	14	177	13
	13	6	1	4	1	6	1	1	13	12	3	11	213	1914	164	272	11
	14	8	0	11	0	1	3	1	16	2	2	1	55	130	285	7	1
	15	13	34	22	4	12	2	4	51	58	7	9	33	19	2	5129	3
	16	0	0	13	20	0	0	0	6	0	0	0	0	13	0	42	64
	17	83	26	155	253	364	5	51	510	385	181	35	36	230	12	122	29
	18	1	0	0	0	0	0	0	1	0	0	1	1	1	0	0	0
	19	503	11	1736	175	241	22	26	1394	250	143	119	231	813	51	591	135
	20	0	0	0	0	0	0	0	0	0	0	0	0	0	0	0	0
	21	240	175	1410	259	742	46	188	2698	2152	442	298	418	1646	97	314	115
	22	6	2	10	4	4	1	3	21	12	3	3	5	29	1	4	3
	23	0	498	660	0	0	0	0	31	0	0	0	0	0	68	0	0
	24	262	754	325	115	337	54	136	694	534	286	217	276	947	49	73	167
	25	0	0	0	0	0	0	0	0	0	0	0	0	0	0	0	0
	26	190	6	119	17	31	6	1	175	40	33	50	42	139	14	89	12
	27	0	0	0	0	0	11	0	1	0	0	0	0	1	0	0	0
	28	0	0	0	0	0	0	0	0	0	0	0	0	0	0	0	0
생산업동	생산업동	1	4152	0	4464	0	53	0	0	574	0	0	0	0	0	0	41
	2	0	0	3	0	30	0	304	124	3332	15	0	2	19	0	1	5
소	자본시장	1	4152	0	4464	0	53	0	0	574	0	0	0	0	0	0	41
	2	0	0	3	0	30	0	304	124	3332	15	0	2	19	0	1	5

		충남권 생산활동																	
		1	2	3	4	5	6	7	8	9	10	11	12	13	14	15	16		
대전권	생산활동	1	11346	5	132097	2	296	0	0	714	0	0	0	0	0	0	0	34	
		2	1	0	3	1	7	0	8	21	1215	6	0	1	6	0	1	2	
		3	40715	0	31087	38	42	0	1	1580	141	0	0	0	0	0	0	0	
		4	305	1	43	8761	357	8	2	1889	179	10	17	65	412	22	929	651	
		5	1015	32	2822	224	9098	614	7	2251	950	144	172	380	2387	76	218	1543	
		6	62	4	326	41	126	402	55	1032	123	22	39	82	567	30	84	63	
		7	4021	827	2023	332	999	28	24846	68746	7478	721	398	775	1755	104	1320	323	
		8	5663	50	2990	1542	1057	50	488	85154	645	227	224	1426	4703	241	8504	783	
		9	11	0	162	4	56	0	1	400	1868	39	14	39	923	28	129	35	
		10	201	-20	58	-15	-9	1	48	461	1131	42823	5737	7800	12655	422	8998	363	
		11	156	26	3080	87	119	3	184	2217	469	329	5102	3061	3065	255	3643	832	
		12	1407	157	481	196	226	13	169	3294	767	430	637	38861	3915	218	8288	338	
		13	155	22	32	33	42	7	24	250	168	87	101	3290	39720	895	5216	129	
		14	146	0	10	2	8	1	12	170	22	34	27	754	1746	1152	324	9	
		15	309	515	274	45	146	14	60	655	732	125	116	468	279	24	135770	53	
		16	12	1	3	28	3	0	1	44	4	0	2	5	19	3	3507	286	
		17	4929	1065	6467	6547	17020	105	3668	77699	12598	7094	1243	1596	14031	431	6780	946	
		18	433	108	327	92	86	3	18	737	199	304	91	244	654	31	224	56	
		19	7022	93	6110	1033	1543	104	235	11457	2371	1372	1150	2568	8084	446	9394	1438	
		20	0	0	0	0	0	0	0	0	0	0	0	0	0	0	0	0	
		21	3484	1232	29406	2920	9956	533	1926	40120	43447	17006	3448	6259	16135	1631	13922	2209	
		22	3533	372	3196	841	1783	273	1158	7120	3687	1025	710	1488	10572	547	2567	633	
		23	28827	2056	13020	6069	5198	481	4623	41333	11268	3330	2736	6223	28798	1084	18004	995	
		24	93452	11255	30086	6371	12216	1859	10356	59388	16840	11330	7351	16579	51120	7263	14258	7149	
		25	0	0	0	0	0	0	0	0	0	0	0	0	0	0	0	0	
		26	4691	109	6960	1448	1304	198	1625	47198	3255	6213	1626	12690	55051	13175	8708	1745	
		27	525	178	784	271	227	35	290	1457	604	344	267	545	695	151	504	97	
		28	0	0	0	0	0	0	0	0	0	0	0	0	0	0	0	0	
대전권 소계	노동자본 가계 자본시장																		
	1	8308	4	96723	1	217	0	0	523	0	0	0	0	0	0	0	25		
	2	3	0	12	3	26	0	31	84	4764	23	1	4	22	0	2	8		
	3	16362	0	12493	15	17	0	0	635	57	0	0	0	0	0	0	0		
	4	143	1	20	4105	167	4	1	885	84	5	8	30	193	11	435	305		
충남권	생산활동	5	873	28	2427	193	7825	528	6	1936	817	124	148	327	2053	65	187	1327	
		6	14	1	71	9	28	88	12	226	27	5	8	18	124	6	18	14	
		7	845	174	425	70	210	6	5218	14439	1571	151	84	163	369	22	277	68	
		8	7690	68	4060	2093	1436	67	662	115634	876	308	305	1937	6387	327	11549	1063	
		9	34	1	508	12	175	0	3	1253	5854	123	43	122	2894	88	404	111	
		10	56	-6	16	-4	-2	0	13	128	314	11878	1591	2163	3510	117	2496	101	
		11	45	8	888	25	34	1	53	639	135	95	1471	882	884	73	1050	240	
		12	208	23	71	29	33	2	25	486	113	63	94	5736	578	32	1223	50	
		13	106	15	22	22	29	5	16	171	115	59	69	2246	27116	611	3561	88	
		14	153	0	11	2	9	1	13	178	23	36	28	791	1832	1209	339	10	
		15	47	78	41	7	22	2	9	99	110	19	17	70	42	4	20458	8	
		16	6	1	1	15	1	0	0	23	2	0	1	3	10	1	1824	149	
		17	6453	1395	8467	8571	22283	137	4802	101726	16494	9287	1628	2090	18370	564	8877	1238	
		18	974	242	734	206	194	6	41	1656	447	682	205	549	1471	69	504	126	
		19	9715	128	8452	1429	2135	144	325	15850	3280	1898	1591	3552	11183	617	12995	1989	
		20	0	0	0	0	0	0	0	0	0	0	0	0	0	0	0	0	
		21	5053	1787	42647	4235	14439	773	2794	58185	63010	24663	5000	9077	23400	2365	20191	3203	
		22	5389	567	4875	1282	2721	416	1767	10862	5625	1563	1083	2270	16128	834	3916	965	
		23	41750	2978	18857	8790	7528	697	6695	59862	16320	4823	3963	9013	41708	1570	26074	1440	
		24	97917	11793	31524	6676	12799	1947	10850	62226	17644	11871	7702	17372	53563	7611	14940	7490	
		25	0	0	0	0	0	0	0	0	0	0	0	0	0	0	0	0	
		26	5690	133	8443	1756	1582	240	1971	57254	3949	7537	1972	15394	66781	15983	10563	2116	
		27	787	266	1174	406	341	53	434	2184	905	516	401	816	1042	227	755	145	
		28	0	0	0	0	0	0	0	0	0	0	0	0	0	0	0	0	
		충남권 소계	노동자본 가계 자본시장																

		충남 생산업동															
		1	2	3	4	5	6	7	8	9	10	11	12	13	14	15	16
전라남도	1	153939	661792195	23	4015	0	0	9691	0	1	0	0	0	0	0	0	463
	2	69	0	339	80	724	0	863	2334	132233	649	32	105	603	0	62	234
	3	257114	0	196312	240	264	0	8	9978	892	0	0	0	0	0	0	0
	4	3725	16	522	106896	4352	94	30	23046	2188	121	212	793	5026	274	11332	7948
	5	11303	359	31432	2496	101320	6837	77	25070	10581	1603	1917	4237	26580	847	2427	17184
	6	389	28	2037	256	786	2515	344	6461	768	138	241	513	3551	185	524	392
	7	16578	3410	8342	1369	4118	114	102430	283409	30828	2971	1640	3195	7237	430	5443	1333
	8	122827	1085	64851	33437	22931	1074	10580	1846966	13992	4916	4866	30939	102012	5218	184459	16974
	9	856	26	12648	296	4351	6	67	31222	145845	3063	1060	3033	72095	2189	10057	2754
	10	1674	-167	481	-126	-75	8	404	3841	9435	357154	47849	65050	105546	3518	75046	3028
	11	806	135	15931	449	616	15	953	11470	2424	1703	26392	15832	15856	1318	18846	4306
	12	5850	651	2001	815	938	55	702	13700	3191	1787	2651	161605	16280	905	34466	1407
	13	2298	323	472	483	629	100	349	3711	2500	1291	1501	48861	589857	13297	77464	1921
	14	2134	6	149	33	124	13	180	2490	327	501	390	11036	25560	16864	4736	135
	15	1827	3047	1624	266	863	84	356	3877	4331	739	685	2767	1650	139	803463	315
	16	157	19	36	374	36	1	7	576	53	6	20	64	254	37	46098	3756
	17	8428	1822	11059	11194	29104	180	6272	132865	21542	12130	2126	2730	23993	737	11594	1617
	18	476	118	359	101	95	3	20	810	218	333	100	269	719	34	246	62
	19	7119	94	6194	1047	1565	106	238	11615	2404	1391	1166	2603	8195	452	9523	1458
	20	0	0	0	0	0	0	0	0	0	0	0	0	0	0	0	0
	21	3089	1093	26072	2589	8827	473	1708	35571	38521	15078	3057	5549	14305	1446	12344	1958
	22	4128	435	3734	982	2084	319	1354	8320	4308	1197	830	1739	12354	639	2999	739
	23	28125	2006	12703	5921	5072	469	4510	40326	10994	3249	2670	6072	28097	1058	17565	970
	24	55696	6708	17931	3797	7280	1108	6172	35395	10036	6752	4381	9881	30467	4329	8498	4261
	25	0	0	0	0	0	0	0	0	0	0	0	0	0	0	0	0
	26	4407	103	6539	1360	1225	186	1527	44347	3059	5838	1527	11923	51725	12379	8182	1639
	27	569	193	849	294	247	38	314	1579	654	373	290	590	754	164	546	105
	28	61761	16039	60857	23605	19860	3241	11940	134903	39152	26168	19847	44797	94725	6640	33837	27206
생 산 요 소	노동	197140	60362	216066	64697	92423	74164	125390	627936	130838	214092	278420	424315	1552309	106185	832809	59367
	자본	2080172	163410	166569	38076	97320	24314	252927	1171493	205016	396380	217564	312767	2623218	61976	875179	38158
전라북도	1	13176	1	184555	10	66	0	0	8954	0	0	0	0	0	0	0	256
	2	22	0	168	7	53	0	846	29	4384	19	0	7	20	0	1	82
	3	21241	0	103721	94	1069	0	3	5016	118	0	0	0	1	0	0	0
	4	733	9	114	10444	595	23	24	3169	120	54	87	133	474	31	542	255
	5	1254	153	4278	463	15604	7341	9	3325	1595	368	397	601	3151	142	454	4532
	6	24	4	375	31	121	197	27	556	71	10	25	44	163	21	35	37
	7	11301	4992	13005	2886	7206	310	7126	19451	20320	3422	2072	3551	9171	638	3939	1556
	8	26162	922	7576	20756	13464	289	1456	326261	8235	2330	2443	6026	43477	1512	18635	7686
	9	168	2	2741	173	1371	1	36	6071	20458	2285	255	710	12190	538	1106	680
	10	337	38	59	14	51	1	125	941	5588	200955	73966	47322	42457	1794	79713	2603
	11	69	18	5366	207	145	7	407	3507	828	451	4045	2483	3514	507	2115	1233
	12	761	37	636	88	113	21	53	1760	378	348	574	12383	2129	151	9133	97
	13	97	13	31	36	37	25	14	209	101	62	139	3288	45968	3302	3145	118
	14	26	0	6	1	3	1	3	49	6	9	8	282	617	551	65	2
	15	124	306	193	41	112	16	33	506	528	66	81	356	169	16	48333	31
	16	22	4	2318	188	9	1	2	164	12	1	6	9	94	6	1440	338
	17	3649	1119	6291	9092	13358	174	1592	19142	14814	7630	1466	1536	9217	450	4844	1020
	18	33	10	41	13	11	0	2	90	23	29	11	30	65	4	16	5
	19	4332	79	12668	1314	1801	175	193	9856	2056	1292	1156	2139	6922	438	5634	1160
	20	0	0	0	0	0	0	0	0	0	0	0	0	0	0	0	0
	21	588	422	5292	941	2177	149	364	7963	7780	938	1097	1465	3489	320	1260	417
	22	14	2	26	9	14	6	7	56	25	9	7	7	64	6	11	7
	23	0	0	2829	0	102	0	0	1766	1263	0	150	1582	494	0	0	0
	24	142	88	390	126	139	27	87	632	191	136	95	160	671	77	126	109
	25	0	0	0	0	0	0	0	0	0	0	0	0	0	0	0	0
	26	93	3	121	23	17	10	5	155	32	50	34	56	109	6	89	13
	27	0	0	2	2	0	16	0	3	2	0	0	1	2	0	4	0
	28	0	0	0	0	0	0	0	0	0	0	0	0	0	0	0	0
생 산 요 소	노동																
	자본																
전라남도	노동																
	자본																
전라북도	노동																
	자본																

		충남권 생산활동															
		1	2	3	4	5	6	7	8	9	10	11	12	13	14	15	16
권북부경	1	1019	0	12853	4	6	0	0	1017	0	0	0	0	0	0	0	16
	2	0	0	2	0	5	0	0	90	1169	3	1	3	11	0	1	12
	3	1856	0	13890	5	0	0	0	361	6	0	0	0	0	0	0	0
	4	913	3	66	46991	1300	49	3	9668	808	24	51	117	1803	51	1966	1876
	5	489	19	1625	172	2432	547	4	1258	469	106	86	196	1117	67	149	224
	6	34	5	350	43	186	236	36	807	103	16	35	56	212	26	48	55
	7	21	1	2	1	13	0	5	173	172	12	3	8	19	1	19	19
	8	11900	42	5065	24246	1973	183	197	36001	1648	469	792	2513	10374	831	13921	1859
	9	24	3	999	16	218	2	26	2100	1660	744	140	217	3868	260	462	140
	10	578	36	669	61	185	21	126	2301	3738	109018	87964	32388	31454	1533	40985	1941
	11	154	43	1835	524	386	17	102	6301	2041	580	7219	5131	7673	1177	5344	3588
	12	1181	63	258	446	120	7	67	6706	234	279	302	10405	1618	120	1428	146
	13	245	23	230	112	133	34	95	655	254	210	272	3523	87936	4058	7193	248
	14	43	0	15	3	7	4	5	84	10	16	11	449	962	1212	144	5
	15	189	409	256	55	149	20	44	646	722	88	108	745	228	22	61587	43
	16	8	1	792	70	3	0	1	57	4	0	2	4	25	3	2165	278
	17	3561	1081	6113	8842	13057	170	1520	18679	14360	7463	1413	1497	8985	435	4692	981
	18	11	3	13	3	3	0	0	29	6	9	4	10	21	1	5	2
	19	1926	39	6218	837	1265	90	128	7255	1254	1000	681	1204	3979	236	2444	661
	20	0	0	0	0	0	0	0	0	0	0	0	0	0	0	0	0
	21	327	230	5001	697	1823	150	217	5682	4475	730	728	951	2380	298	1507	357
	22	7	0	12	3	3	2	3	20	14	4	2	2	41	2	4	3
	23	0	0	816	0	0	368	0	190	2133	1172	25	158	262	0	118	0
	24	54	16	80	52	38	6	16	244	44	52	28	59	343	8	192	93
	25	0	0	0	0	0	0	0	0	0	0	0	0	0	0	0	0
	26	26	0	29	6	3	4	7	111	36	48	8	40	43	4	12	2
	27	0	0	2	2	0	3	0	3	1	0	0	1	1	0	14	0
	28	0	0	0	0	0	0	0	0	0	0	0	0	0	0	0	0
권남부경	1	1039	0	13710	3	6	0	0	341	0	0	0	0	0	0	0	123
	2	0	0	0	0	18	0	0	2	1226	3	0	3	7	0	1	32
	3	8989	0	70056	28	289	0	1	3808	23	0	0	0	1	0	0	0
	4	2237	19	151	17759	1319	57	6	7328	591	46	120	287	1514	80	1286	1294
	5	657	31	1936	249	51243	7524	6	2106	857	145	297	362	2002	81	284	2366
	6	22	3	225	28	119	164	24	527	67	16	23	38	142	19	32	35
	7	37321	16972	44858	10111	24965	1078	101717	71849	75799	13460	7398	14137	35248	2207	19329	4939
	8	19180	843	6595	38925	14513	321	2476	354903	9013	3456	4491	8338	41405	1514	25743	9302
	9	79	5	635	76	497	3	64	1914	7921	2337	306	651	4876	422	432	395
	10	483	25	342	37	129	10	196	2712	2354	58018	33773	25088	44492	1619	25967	1826
	11	268	73	12824	681	591	28	931	13925	3802	931	15228	8984	13689	1486	8471	4377
	12	2172	990	1708	922	1147	86	710	11300	2980	2458	3291	79629	20428	1333	23475	1449
	13	132	41	91	80	104	37	44	544	430	259	300	8707	166043	9288	8401	194
	14	89	0	16	4	16	2	12	183	19	35	23	437	1619	1912	363	10
	15	525	1338	843	188	496	67	189	2410	2370	293	356	2710	766	72	276538	159
	16	16	3	1614	123	6	0	1	108	8	1	4	6	48	5	2350	392
	17	12	6	23	34	35	1	4	73	70	13	7	5	29	2	18	4
	18	70	20	80	22	23	1	3	193	35	51	25	63	123	8	32	13
	19	4524	98	15836	1920	2680	237	276	14660	3086	2850	2500	3572	10251	604	6584	1711
	20	0	0	0	0	0	0	0	0	0	0	0	0	0	0	0	0
	21	828	233	6538	992	2993	157	342	8440	5616	1486	1020	1392	4390	352	1823	563
	22	5	1	7	4	5	1	1	17	5	2	2	3	15	2	2	1
	23	0	0	1410	0	115	0	0	926	0	0	1167	87	21	54	166	0
	24	120	234	401	141	189	41	85	958	242	187	133	157	786	87	472	93
	25	0	0	0	0	0	0	0	0	0	0	0	0	0	0	0	0
	26	10	1	154	67	28	3	6	439	48	52	27	29	100	9	70	10
	27	0	0	0	0	0	3	0	0	0	0	0	0	0	0	5	0
	28	0	0	0	0	0	0	0	0	0	0	0	0	0	0	0	0
권남부경	생 산 요 소	노동 자본 가계 소															
	정부	37191	2089	749498	17119	43090	13381	1766207	226358	36382	26615	15268	30895	105296	6821	209808	26787
	재고증가																
	해외	78055	2942	489864	238624	360546	6506	1949126	2517142	172891	396196	83024	243359	2235949	55318	422198	43623
합계		3948316	348310	5531369	970264	1295950	191988	4480226	9878715	1663769	2210162	1178403	2217010	9874422	477535	5292088	457811

		충남권																생산요소			
		생산활동																			
		17	18	19	20	21	22	23	24	25	26	27	28	노동	자본	가계	자본시장				
수도권	생산활동	1	0	167	0	518	0	0	0	9	7	108	1	751			5905	633			
		2	0	277	0	1	0	0	0	1	2	3	0	0			4	0			
		3	0	0	3	42560	0	0	0	182	101	202	250	3112			122985	0			
		4	619	2712	2759	1504	858	383	614	1322	5435	1492	2478	15481			192621	1652			
		5	27	21005	4208	1571	365	100	196	1526	671	1225	427	4902			5071	0			
		6	841	3507	6928	1587	1600	3233	9307	19733	11482	25828	8850	2123			59941	0			
		7	4309	1832	1085	1506	6611	189	219	876	546	1775	1515	143			12359	0			
		8	1380	46836	1419	2912	1005	187	276	3820	3784	132496	10531	4111			39756	0			
		9	78	14496	75	304	15	11	4	31	86	228	195	334			878	0			
		10	411	41174	2	33	12	0	0	36	7	311	21	112			170	0			
		11	741	95919	357	1519	335	122	853	524	1627	765	1535	1584			8445	4934			
		12	1853	44592	706	412	364	63	161	2125	6581	1730	924	428			15616	175894			
		13	7683	57248	1599	1837	722	4228	2333	4970	4010	5792	4792	1548			123607	132061			
		14	689	1921	179	27	86	229	7	681	1037	5070	107	1042			10891	18065			
		15	190	1269	698	166	11504	198	146	1174	596	1300	10044	17			150969	196820			
		16	49	8470	985	4939	150	587	480	1959	1675	5751	1633	4763			31497	24499			
		17	314208	2896	1161	9406	2323	774	678	9158	3582	10101	8804	397			113128	0			
		18	18100	362	845	1263	357	1258	238	58680	6122	2705	1032	0			0	0			
		19	4771	41941	13873	28122	5323	3605	1383	4362	6195	15878	6215	21653			448471	103143			
		20	0	0	0	0	0	0	0	0	0	0	0	127135			192219	0			
		21	3154	27553	16718	6838	40441	5535	5652	10375	8092	6303	3095	7085			87492	1831			
		22	757	3018	15948	2466	2574	25370	7852	15273	3275	5649	2316	3202			101324	0			
		23	1268	19331	24983	5257	19596	4643	8488	124934	0	3745	2245	0			28719	0			
		24	22128	119903	59194	13794	15155	48664	100620	55685	20978	43081	29620	0			163758	440667			
	25	0	0	0	0	0	0	0	0	0	0	0	0			0	0				
	26	7581	8746	971	747	1840	8341	2752	4351	778	27378	357	0			100314	0				
	27	468	2288	1421	466	1547	12295	2464	3093	1938	4332	11964	3072			131558	0				
	28	0	0	0	0	0	0	0	0	0	0	0	0			0	0				
	생산요소	노동																			
		자본																			
		가계																			
		자본시장																			
강원권	생산활동	1	1	19	0	240	0	0	0	56	19	216	0	17			2789	32			
		2	417	31	0	0	0	0	0	0	0	4	0	2			0	0			
		3	0	0	3	5523	0	0	0	4	5	14	7	823			25617	0			
		4	0	5	1	1	1	0	0	0	2	0	1	31			389	4			
		5	0	109	49	32	1	1	5	1	5	1	5	8			71	0			
		6	2	7	13	3	4	8	27	38	31	57	23	5			89	0			
		7	10	38	12	13	59	4	1	5	11	9	107	1			66	0			
		8	59	632	23	59	17	17	2	38	54	706	285	21			1202	0			
		9	0	64	0	0	0	0	0	0	1	1	0	0			1	0			
		10	24	97	0	0	0	0	0	0	0	7	0	0			0	0			
		11	8	2508	2	31	5	0	13	3	22	4	7	9			135	156			
		12	23	253	3	2	3	0	0	8	66	17	8	2			31	695			
		13	186	530	5	20	8	78	64	31	31	30	56	14			320	685			
		14	3	5	4	2	4	3	0	31	59	303	8	4			634	599			
		15	7	37	16	3	320	4	5	36	3	38	358	0			53	43			
		16	0	27	9	272	1	7	2	10	11	23	11	15			524	77			
		17	380	49	296	148	34	96	53	453	148	363	129	5			985	0			
		18	38	2	1	2	1	1	0	276	6	3	1	0			0	0			
		19	112	705	353	1077	160	72	33	101	107	284	154	581			13875	1848			
		20	0	0	0	0	0	0	0	0	0	0	0	18044			27730	0			
		21	547	1022	560	209	3601	52	354	391	514	410	187	338			9830	67			
		22	7	9	147	9	3	277	40	50	38	24	9	12			708	0			
		23	30	239	61	6	256	0	0	27	0	103	12	0			284	0			
		24	132	5375	744	678	640	284	254	3343	947	1655	481	0			4104	165			
	25	0	0	0	0	0	0	0	0	0	0	0	0			0	0				
	26	14	376	104	19	28	29	39	110	57	388	26	0			32608	0				
	27	0	1	0	2	4	64	0	39	10	16	4147	25			16214	0				
	28	0	0	0	0	0	0	0	0	0	0	0	0			0	0				
	생산요소	노동																			
		자본																			
		가계																			
		자본시장																			

		충남권																
		생산활동												생산요소				
		17	18	19	20	21	22	23	24	25	26	27	28	노동	자본	가계	자본시장	
대전권	생산활동	1	0	399	0	3573	0	0	0	78	25	219	4	1428		18227	1135	
		2	25	134	0	1	0	0	0	0	1	0	0	0		-5	0	
		3	0	0	2	35166	0	0	0	25	65	75	112	10678		103549	0	
		4	18	98	34	104	30	6	2	24	73	58	124	1551		4263	414	
		5	7	1403	27	282	23	11	5	71	-6	5	33	2019		-254	0	
		6	62	127	254	70	96	156	462	551	610	991	374	2699		2048	0	
		7	5654	1660	899	1261	7780	151	155	725	2011	2371	749	509		14112	0	
		8	52	1511	37	107	308	11	5	137	162	3487	766	2054		2382	0	
		9	3	5399	2	12	1	0	0	1	13	8	8	101		-40	0	
		10	52	7360	-45	3	-21	0	0	1	1	20	-5	22		-489	-5908	
		11	165	20554	23	52	41	7	14	29	340	61	110	1800		1298	2151	
		12	411	5814	139	90	55	21	38	508	3826	449	250	255		3938	52235	
		13	832	3969	49	90	207	266	61	103	248	260	394	593		8429	9077	
		14	161	209	21	1	10	35	0	38	97	366	11	78		205	911	
		15	119	359	184	37	3119	59	53	278	361	447	4064	2		2061	5715	
		16	7	485	63	188	9	30	19	63	93	321	76	1186		2496	2382	
		17	38778	1475	5853	6022	1048	2473	2171	10974	6365	12797	4047	240		45159	0	
		18	20972	116	544	896	209	871	152	18356	4251	1756	685	0			01806908	
		19	786	4533	1925	5892	838	474	180	426	723	1729	993	3102		78607	18460	
		20	0	0	0	0	0	0	0	0	0	0	0	122531		186680	0	
		21	3206	13078	3337	4204	8047	635	2670	2329	4546	4091	1336	6068		84515	1618	
		22	1815	3387	25994	2532	2244	42340	8087	13900	6488	6341	3416	4585		148813	0	
		23	11776	15218	17272	4805	5013	1935	41003	21009	8812	18997	4666	58		232929	0	
		24	14759	120627	83923	43166	14349	22081	32005	65247	18231	59690	51259	0		598073	119869	
		25	0	0	0	0	0	0	0	0	0	0	0	0		0	0	
		26	8300	12728	3419	3808	3886	3026	1588	6180	5897	27896	1718	0		689274	0	
		27	149	636	335	364	3319	387	302	399	2051	1751	577	14714		232989	0	
		28	0	0	0	0	0	0	0	0	0	0	0	0		0	0	
생산요소	노동																	
	자본																	
	가계																	
	자본시장																	
충남권	생산활동	1	0	292	0	2616	0	0	0	57	19	161	3	1046		13346	831	
		2	100	526	0	5	0	0	0	1	3	1	0	1		-18	0	
		3	0	0	1	14132	0	0	0	10	26	30	45	4291		41613	0	
		4	8	46	16	49	14	3	1	11	34	27	58	727		1997	194	
		5	6	1207	23	243	20	10	4	61	-5	4	29	1736		-219	0	
		6	13	28	56	15	21	34	101	121	134	217	82	592		449	0	
		7	1187	349	189	265	1634	32	33	152	422	498	157	107		2964	0	
		8	70	2052	51	145	418	15	7	186	220	4736	1040	2789		3235	0	
		9	9	16923	5	37	2	1	0	2	39	24	26	316		-124	0	
		10	14	2041	-13	1	-6	0	0	0	0	6	-1	6		-136	-1639	
		11	47	5926	7	15	12	2	4	8	98	18	32	519		374	620	
		12	61	858	20	13	8	3	6	75	565	66	37	38		581	7710	
		13	568	2709	33	61	141	181	41	71	169	177	269	405		5754	6196	
		14	168	220	22	1	10	37	0	40	102	384	12	82		215	955	
		15	18	54	28	6	470	9	8	42	54	67	612	0		311	861	
		16	4	252	33	98	5	15	10	33	48	167	40	617		1298	1239	
		17	50769	1931	7662	7884	1372	3237	2843	14368	8334	16754	5298	314		59123	0	
		18	47125	260	1223	2013	470	1957	341	41246	9552	3945	1538	0		0	4060163	
		19	1088	6271	2663	8151	1160	655	249	590	1001	2392	1374	4291		108747	25538	
		20	0	0	0	0	0	0	0	0	0	0	0	194656		296566	0	
		21	4650	18967	4840	6098	11670	921	3872	3378	6593	5933	1937	8801		122569	2347	
		22	2768	5168	39655	3863	3424	64592	12338	21205	9898	9673	5211	6994		227021	0	
		23	17055	22040	25015	6960	7260	2802	59385	30428	12763	27513	6758	84		337351	0	
		24	15464	126391	87933	45229	15035	23136	33534	68365	19102	62542	53709	0		626652	125597	
		25	0	0	0	0	0	0	0	0	0	0	0	0		0	0	
		26	10068	15440	4148	4620	4714	3671	1927	7497	7153	33840	2084	0		836142	0	
		27	223	952	501	546	4974	580	452	598	3073	2625	864	22049		349140	0	
		28	0	0	0	0	0	0	0	0	0	0	0	0		0	0	
생산요소	노동																	
	자본																	
	가계																	
	자본시장																	

		충남권																생산요소			
		생산활동																생산요소			
		17	18	19	20	21	22	23	24	25	26	27	28	노동	자본	가계	자본시장				
충남권	생산활동	1	2	5411	6	48476	0	0	0	1055	344	2975	48	19374			247291	15395			
		2	2769	14590	0	127	0	0	0	19	90	40	8	28			-493	0			
		3	0	0	15	222073	0	0	0	159	409	474	707	67434			653916	0			
		4	219	1192	409	1270	361	68	18	297	888	710	1511	18929			52009	5052			
		5	78	15628	301	3141	256	125	54	790	-66	55	369	22485			-2829	0			
		6	385	795	1588	438	602	977	2893	3450	3820	6201	2342	16894			12815	0			
		7	23308	6842	3705	5198	32074	622	640	2990	8292	9776	3086	2098			58178	0			
		8	1122	32775	808	2321	6682	234	108	2970	3507	75640	16614	44544			51664	0			
		9	220	421582	136	917	40	37	11	52	979	600	650	7881			-3090	0			
		10	436	61382	-379	24	-173	0	0	8	7	170	-39	186			-4075	-49276			
		11	852	106319	118	268	213	35	73	152	1760	315	568	9310			6716	11125			
		12	1711	24177	576	373	227	85	159	2112	15913	1866	1040	1061			16378	217225			
		13	12363	58937	725	1331	3069	3945	902	1535	3680	3855	5849	8809			125179	134794			
		14	2350	3065	304	15	140	511	2	554	1421	5361	167	1141			2999	13327			
		15	703	2124	1087	218	18458	349	314	1647	2135	2643	24050	13			12196	33823			
		16	89	6376	823	2472	117	390	245	822	1224	4219	1001	15591			32805	31309			
		17	66310	2522	10008	10297	1791	4228	3713	18766	10885	21882	6920	410			77221	0			
		18	23036	127	598	984	230	957	167	20163	4669	1928	752	0			0	1984759			
		19	797	4595	1951	5973	850	480	182	432	733	1753	1007	3145			79693	18715			
		20	0	0	0	0	0	0	0	0	0	0	0	149266			227413	0			
		21	2843	11595	2959	3728	7134	563	2367	2065	4030	3627	1184	5380			74932	1435			
		22	2120	3958	30376	2959	2623	49478	9451	16243	7582	7409	3991	5358			173900	0			
		23	11489	14847	16852	4688	4891	1887	40004	20498	8598	18534	4552	57			227256	0			
		24	8796	71892	50017	25726	8552	13160	19074	38886	10865	35574	30550	0			356441	71440			
		25	0	0	0	0	139	0	0	0	0	0	0	14419			16883	0			
		26	7799	11959	3213	3578	3651	2844	1492	5807	5541	26211	1614	0			647636	0			
		27	161	689	363	395	3597	419	327	433	2222	1898	625	15946			252496	0			
		28	27478	57066	66668	11138	28687	24696	59711	69080	178901	219169	77482	12			-8927	0			
생산요소	노동	251987	1641906	457880	385221	423102	223679	548847	348867	1313820	2734037	244743	0								
	자본	766245	795244	573004	180828	329116	413290	553344	1939998	709694	542188	140334	0								
	가계																	13630601	15667826		
	자본시장																		751049		
충남권	생산활동	1	1	3378	3	23799	0	0	0	117	130	3308	29	127			114223	1406			
		2	1166	1077	0	82	0	0	0	0	3	3	0	1			458	0			
		3	0	0	15	97154	0	0	0	38	34	201	196	7206			269156	0			
		4	44	348	100	117	124	16	8	76	160	127	165	949			16036	398			
		5	29	8249	392	642	102	20	14	248	105	419	149	146			1792	0			
		6	32	102	182	38	81	119	408	738	467	810	305	50			1044	0			
		7	38721	13298	8012	11234	57879	1265	1582	7843	8192	14305	3942	1081			113417	0			
		8	2214	9364	201	458	4702	21	25	1272	1253	19188	4779	360			5410	0			
		9	233	18248	75	234	12	8	3	44	111	330	150	108			1767	0			
		10	326	45944	0	2	9	0	0	52	1	251	43	174			21	0			
		11	99	29083	43	326	57	8	107	65	328	94	118	107			1955	1572			
		12	624	4049	134	141	63	46	103	620	1044	421	328	42			3927	18480			
		13	423	9488	88	516	98	314	40	163	216	1276	1543	212			23327	10046			
		14	37	126	9	1	6	12	0	55	91	306	16	7			519	482			
		15	60	402	155	28	3013	37	48	323	74	885	3237	0			27374	194902			
		16	16	308	151	1232	17	67	50	156	123	452	174	613			15123	1536			
		17	15559	2479	7902	5495	1657	3335	2438	19660	8539	10709	3773	190			36896	0			
		18	1764	48	75	118	38	116	23	3329	552	251	95	0			0	0			
		19	664	6040	2388	7163	1070	568	240	725	872	2289	1195	4159			97545	15214			
		20	0	0	0	0	0	0	0	0	0	0	0	44830			66583	0			
		21	1006	3823	2270	835	8997	337	725	1194	1079	997	390	646			19981	187			
		22	4	46	262	33	19	181	151	179	48	61	35	34			1226	0			
		23	111	1979	30	0	161	280	88	921	0	210	0	0			2063	0			
		24	88	2236	1965	626	208	218	804	2686	300	840	248	0			17904	4062			
		25	0	0	0	0	0	0	0	0	0	0	0	0			0	0			
		26	22	181	50	33	23	21	62	92	39	375	58	0			23109	0			
		27	0	4	2	6	14	150	1	20	83	26	1392	83			12505	0			
		28	0	0	0	0	0	0	0	0	0	0	0	0			0	0			
생산요소	노동																				
	자본																				
	가계																				
	자본시장																				



		충남권 증남권																	생산요소			
		생산활동																				
		17	18	19	20	21	22	23	24	25	26	27	28	노동	자본	가계	자본시장					
전북권	생산활동	1	0	34	0	2945	0	0	0	8	12	382	0	11			18949	82				
		2	0	207	0	0	0	0	0	0	1	0	0	0			0	0				
		3	0	0	1	6162	0	0	0	3	4	14	19	1651			46943	0				
		4	32	324	192	369	101	21	10	127	270	190	351	668			8653	807				
		5	2	1172	140	457	18	14	3	35	22	119	57	102			1236	0				
		6	45	132	217	54	101	169	601	766	680	1023	446	59			402	0				
		7	546	10	3	5	15	1	0	1	4	3	28	0			30	0				
		8	301	5981	150	352	118	22	11	432	391	3164	1676	194			4559	0				
		9	73	2141	15	95	4	3	1	6	31	126	59	21			105	0				
		10	431	71329	3	36	15	0	0	38	5	264	34	125			154	0				
		11	115	22703	86	266	78	12	112	126	397	187	325	78			1695	1073				
		12	338	3978	22	19	37	3	6	629	656	189	115	56			353	27577				
		13	1446	16554	369	401	405	2437	613	658	1747	1785	1529	378			136485	73412				
		14	48	147	17	2	10	18	0	117	212	728	33	14			1220	1186				
		15	81	484	244	51	3934	73	63	434	63	476	4325	5			787	173				
		16	6	293	106	358	11	33	38	76	88	415	167	256			3346	1788				
		17	15063	2428	7643	5297	1617	3226	2369	19165	8272	10439	3690	185			35830	0				
		18	569	13	24	37	9	37	7	1006	174	82	30	0			0	0				
		19	473	3375	1277	3660	614	293	122	368	458	1113	562	2114			49809	7793				
		20	0	0	0	0	0	0	0	0	0	0	0	15463			23351	0				
		21	351	3561	873	931	5468	90	382	542	527	721	227	395			11626	235				
		22	6	11	49	12	12	243	21	89	18	16	16	16			591	0				
		23	47	67	161	13	120	30	115	176	0	113	9	0			524	0				
		24	27	958	373	367	70	110	296	1276	125	483	163	0			8076	1148				
		25	0	0	0	0	0	0	0	0	0	0	0	0			0	0				
		26	8	80	92	8	4	2	7	32	11	566	18	0			7363	0				
		27	0	3	2	4	12	32	1	4	23	11	319	48			4431	0				
		28	0	0	0	0	0	0	0	0	0	0	0	0			0	0				
생산요소	노동																					
	자본																					
	가계																					
	자본시장																					
전남권	생산활동	1	0	261	0	8558	0	0	0	8	32	114	6	23			32421	53				
		2	0	296	0	0	0	0	0	0	1	0	0	0			0	0				
		3	0	0	3	40771	0	0	0	16	18	62	74	1501			121439	0				
		4	49	911	372	412	318	73	31	308	501	494	410	2026			31040	1307				
		5	3	4006	199	202	58	12	4	112	75	491	67	254			489	0				
		6	29	90	153	35	67	108	388	475	441	699	289	96			451	0				
		7	114644	46033	27127	40321	188795	4313	5387	25707	50151	51388	21307	4131			413357	0				
		8	2107	15972	282	517	2324	23	18	1195	1264	9649	3159	505			6130	0				
		9	235	18290	93	622	8	3	3	37	136	358	75	111			1353	0				
		10	694	49216	1	17	12	0	0	42	4	418	15	63			318	0				
		11	309	64364	117	389	201	18	147	207	792	241	473	248			3621	4481				
		12	7649	79675	219	303	611	84	183	2829	7275	1959	1182	337			10421	183368				
		13	2070	11593	251	1417	141	490	198	281	513	2263	1832	673			56158	25359				
		14	118	465	35	3	12	40	0	166	234	866	32	58			2534	5774				
		15	285	1767	665	122	18613	622	208	1514	201760	3447	14509	129			270570	612773				
		16	10	869	146	625	16	50	41	220	295	1205	644	2208			4726	2769				
		17	165	7	25	43	9	19	7	44	22	50	15	1			185	0				
		18	3472	58	127	247	61	218	46	5320	912	497	190	0			0	0				
		19	954	9242	3077	9562	1288	693	308	923	1205	2968	1394	5414			126534	19294				
		20	0	0	0	0	0	0	0	0	0	0	0	17631			26281	0				
		21	949	3737	1040	994	5282	108	380	1064	726	839	234	495			12286	345				
		22	2	7	97	9	62	37	70	32	20	13	18				399	0				
		23	364	388	1950	24	862	74	704	493	0	540	188	0			1901	0				
		24	188	2049	991	255	300	656	266	1723	430	792	280	0			5895	1475				
		25	0	0	0	0	0	0	0	0	0	0	0	0			0	0				
		26	69	168	28	159	122	36	41	216	69	458	61	0			2769	0				
		27	0	0	1	2	2	57	0	4	11	10	317	62			4327	0				
		28	0	0	0	0	0	0	0	0	0	0	0	0			0	0				
생산요소	노동																					
	자본																					
	가계																					
	자본시장																					
정부		66075	176126	-8111	166500	-9933	11163	35999	335487	171	11360	79859	0			14793517						
재고증가																	-14770756					
해외		409153	175086	43281	128447	119862	25025	9800	25217	156569	106090	22135	115765			211604	296640					
합계		2561423	5366336	1809764	1850840	1517964	1098893	1659729	3630184	2999046	4631046	1028993	1314172	13630601	15667826	29298427	-3414289					

		전라권 생산활동															
		1	2	3	4	5	6	7	8	9	10	11	12	13	14	15	16
수도권	1	1325	0	4725	0	5	0	0	176	0	0	0	0	0	0	0	0
	2	0	0	15	145	19	0	0	72	5862	1240	15	17	80	0	1	0
	3	256304	0	149198	12	1342	0	2	9100	251	0	0	0	4	0	0	0
	4	8924	63	2225	61086	1044	118	946	14533	1911	3672	1931	1238	4051	281	19026	4670
	5	33308	472	37365	5389	86182	2153	551	22518	15240	2550	3431	2087	14724	325	5068	11033
	6	3158	208	7006	2544	3825	18573	5398	17280	3580	4005	1347	1558	8950	183	3247	1450
	7	7005	887	2634	796	1519	66	7249	10059	8719	4282	614	1128	899	54	5316	226
	8	170564	710	75083	20578	24732	2832	7415	233797	12048	27684	6138	9183	51623	991	102533	12766
	9	755	34	11617	67	406	13	434	4690	9877	8532	644	709	6778	550	14220	2170
	10	1114	47	119	166	333	13	1349	3859	1790	146429	31368	17173	31160	464	36926	18877
	11	3891	267	20453	1513	2594	57	9063	35586	5855	21828	46587	31226	33749	1442	72791	7900
	12	7697	759	5822	249	3619	572	25591	49505	11744	28432	6574	72485	52683	516	110125	969
	13	3901	266	1108	1134	1378	381	5381	6588	3601	15677	1925	22052	179724	3026	113315	4720
	14	3411	12	411	52	263	37	4710	7448	529	2391	537	5786	15004	2260	30501	115
	15	3202	1098	1517	185	644	118	649	2618	3782	467	402	943	437	22	601028	177
	16	356	15	7252	1804	170	3	151	345	154	35	28	52	213	27	19796	9342
	17	911	3	1703	1286	663	253	42	28682	4556	35161	5143	2305	16398	625	9926	292
	18	2610	138	802	201	255	14	5012	6318	449	2924	206	202	689	34	836	26
	19	85749	696	101920	10236	30258	4057	9845	244043	32863	141860	19059	28258	75929	3812	130965	17886
	20	0	0	0	0	0	0	0	0	0	0	0	0	0	0	0	0
	21	18159	709	31409	6160	16083	1721	29023	79579	42901	72777	5186	4883	18898	759	23387	2471
	22	2873	152	2798	512	1296	383	3389	7325	2451	12375	844	1148	3708	157	4099	1058
	23	501	0	6252	12965	6882	618	0	76832	24084	0	11049	19808	16580	0	13524	6081
	24	25259	5107	99120	21371	16584	5135	92072	252031	25625	145727	10539	19794	63081	3278	101818	11801
	25	0	0	0	0	0	0	0	0	0	0	0	0	0	0	0	0
	26	2377	89	4185	3677	1561	346	15503	100857	12401	129293	2533	11086	42364	5128	69468	1935
	27	3669	382	3187	1035	1071	2885	3052	10876	3275	10479	783	1067	1897	146	3450	327
	28	0	0	0	0	0	0	0	0	0	0	0	0	0	0	0	0
강원권	생 산 요 소	노동 자본 가계 자산 시장															
	1	9590	1	1253	0	40	0	0	289	0	0	0	0	0	0	0	30
	2	0	0	167	4	195	0	6076	11992	83591	72118	6	45	994	0	24	148
	3	5799	0	9007	0	0	0	0	157	7	0	0	0	0	0	0	0
	4	29	0	5	162	2	0	10	30	6	10	6	6	10	0	26	15
	5	86	7	51	7	356	2	2	38	33	10	10	3	20	0	29	15
	6	9	0	16	6	11	46	12	42	11	7	4	3	23	0	8	4
	7	160	5	18	8	23	2	272	359	155	230	22	123	45	4	238	10
	8	2067	8	404	285	158	10	166	2517	180	289	75	131	395	15	910	125
	9	27	1	467	2	89	0	12	236	53348	681	14	22	249	20	540	63
	10	3	0	0	0	2	0	23	22	133	13838	137	514	94	2	413	66
	11	12	2	157	3	17	0	167	636	74	202	490	85	99	2	211	20
	12	40	6	20	2	67	10	164	161	92	321	28	460	156	2	694	8
	13	50	1	2	13	5	0	29	38	24	40	11	132	2792	52	1310	91
	14	22	0	25	0	0	0	16	35	21	17	0	18	95	7	74	7
	15	205	111	191	20	85	16	84	320	500	61	49	77	54	2	29473	22
	16	0	0	9	3	0	0	0	4	4	0	1	2	9	0	110	158
	17	2	0	0	1	1	0	0	20	1	27	0	0	0	0	3	0
	18	1	0	1	0	0	0	7	8	0	6	0	0	0	0	1	0
	19	1573	11	2328	151	396	55	122	3405	448	1146	173	241	799	43	1752	224
	20	0	0	0	0	0	0	0	0	0	0	0	0	0	0	0	0
	21	476	40	1870	233	686	89	1046	5706	2575	6818	266	206	582	17	1120	104
	22	11	0	7	1	3	1	10	23	8	27	2	3	10	0	12	3
	23	0	0	0	0	0	0	0	0	0	0	0	0	0	0	0	0
	24	236	50	204	47	58	14	218	528	145	504	34	67	259	11	608	41
	25	0	0	0	0	0	0	0	0	0	0	0	0	0	0	0	0
	26	22	0	12	12	8	0	66	322	446	263	8	14	71	3	146	1
	27	0	0	0	0	0	4	0	0	0	0	0	0	0	0	0	0
	28	0	0	0	0	0	0	0	0	0	0	0	0	0	0	0	0
생 산 요 소	노동 자본 가계 자산 시장																

		전라권 생산활동															
		1	2	3	4	5	6	7	8	9	10	11	12	13	14	15	16
대전권	생산활동	1	1191	2	10339	0	78	0	0	133	0	0	0	0	0	0	0
		2	0	0	2	6	1	0	0	21	340	104	0	1	4	0	0
		3	22244	0	9318	1	16	0	0	224	9	0	0	0	0	0	0
		4	520	8	93	5497	108	10	51	2906	167	92	34	95	213	11	3820
		5	610	10	1226	192	6038	1369	28	807	766	82	86	47	576	15	111
		6	95	7	225	80	145	608	149	518	119	75	42	43	274	4	90
		7	4021	655	1576	396	1037	35	2178	4125	3939	1821	313	236	409	20	1123
		8	10466	46	2693	835	1321	24	1119	34572	846	894	343	473	2114	73	10605
		9	3	0	50	0	4	0	1	21	476	33	1	2	22	2	58
		10	517	7	40	15	61	2	842	861	637	20325	3866	4165	4307	62	7961
		11	124	12	2050	36	61	2	1224	3078	242	578	2324	624	766	30	2494
		12	1795	47	474	16	85	5	1019	1666	570	1185	224	7914	1724	19	14213
		13	262	21	58	68	59	8	176	271	188	652	100	1225	11782	176	7642
		14	301	1	23	3	22	2	449	661	37	228	44	559	1305	134	2059
		15	221	115	153	18	65	12	68	269	384	48	42	67	43	2	38060
		16	23	1	853	151	14	1	17	23	11	4	3	12	20	1	7283
		17	2781	138	1855	1793	3078	44	2116	12080	2064	7380	337	392	1173	35	1724
		18	13	1	69	1	2	0	4	19	5	14	1	2	2	0	3
		19	2612	18	3489	238	649	88	198	4817	846	2314	354	494	1477	78	3835
		20	0	0	0	0	0	0	0	0	0	0	0	0	0	0	0
		21	353	38	420	119	188	28	309	904	491	638	137	107	244	16	191
		22	10	1	7	1	3	1	10	20	8	27	2	3	9	0	13
		23	0	0	1409	0	0	18	0	334	330	871	44	3	0	38	458
		24	133	57	355	57	127	37	182	676	93	693	38	63	275	9	177
		25	0	0	0	0	0	0	0	0	0	0	0	0	0	0	0
		26	239	12	163	55	208	18	231	4281	723	1306	136	303	2298	43	1462
		27	0	0	0	0	0	0	0	1	0	0	0	0	0	0	2
		28	0	0	0	0	0	0	0	0	0	0	0	0	0	0	0
	생산활동	소계															
충청권	생산활동	1	3347	5	29049	0	220	0	0	374	0	0	0	0	0	0	0
		2	5	0	89	235	40	0	4	872	14334	4392	15	30	178	0	3
		3	42455	0	17784	1	30	0	1	428	17	0	0	0	0	0	0
		4	592	9	106	6257	122	11	58	3307	190	105	39	108	242	13	4348
		5	1469	25	2953	462	14543	3297	68	1945	1844	197	208	112	1387	36	268
		6	24	2	57	20	37	154	38	131	30	19	11	11	69	1	23
		7	3583	583	1405	353	924	31	1941	3676	3510	1623	279	210	364	18	1001
		8	39614	174	10193	3160	5002	92	4234	130851	3200	3385	1300	1790	8002	278	40141
		9	130	2	1932	5	154	1	37	792	18289	1271	48	89	828	85	2241
		10	346	5	27	10	40	1	563	576	426	13590	2585	2785	2879	41	5323
		11	147	14	2433	42	72	2	1452	3653	287	686	2758	740	909	36	2959
		12	849	22	224	8	40	2	482	788	269	560	106	3742	815	9	6721
		13	453	36	101	118	103	14	304	468	325	1128	172	2118	20374	304	13216
		14	564	2	43	6	41	5	841	1239	70	427	82	1048	2445	251	3859
		15	172	90	120	14	51	9	53	210	300	37	33	52	34	2	29710
		16	28	1	1046	186	17	1	21	29	13	5	4	15	25	2	8935
		17	3924	195	2617	2529	4342	62	2985	17043	2912	10412	475	553	1655	49	2432
		18	32	2	166	2	4	0	9	45	11	34	3	4	6	1	7
		19	3895	27	5202	354	967	132	295	7182	1261	3449	528	736	2202	116	5718
		20	0	0	0	0	0	0	0	0	0	0	0	0	0	0	0
		21	552	59	657	187	294	44	483	1413	767	997	214	167	381	24	298
		22	16	1	12	2	6	2	16	33	13	44	3	5	15	1	21
		23	0	0	2199	0	0	28	0	522	515	1359	69	4	0	59	714
		24	151	65	400	64	143	42	205	763	105	783	43	72	311	10	199
		25	0	0	0	0	0	0	0	0	0	0	0	0	0	0	0
		26	312	16	213	72	272	23	302	5596	946	1707	178	396	3005	57	1911
		27	1	0	0	0	1	0	0	1	1	1	0	1	0	0	4
		28	0	0	0	0	0	0	0	0	0	0	0	0	0	0	0
	생산활동	소계															
	생산활동	소계															

		전라권 생산활동															
		1	2	3	4	5	6	7	8	9	10	11	12	13	14	15	16
		1	2	3	4	5	6	7	8	9	10	11	12	13	14	15	16
전라권	생산활동	1	8405	13	72942	0	552	0	0	938	0	0	0	0	0	0	19
		2	11	0	217	570	97	0	11	2120	34827	10670	36	73	433	0	8
		3	136109	0	57016	3	96	0	2	1373	56	0	0	0	0	0	0
		4	1662	26	297	17563	344	31	162	9284	533	294	110	304	680	36	12205
		5	3903	66	7847	1229	38647	8762	180	5168	4900	523	553	299	3687	95	713
		6	167	12	394	140	253	1063	260	906	208	131	73	76	478	7	157
		7	17344	2823	6799	1708	4472	152	9396	17792	16989	7855	1351	1018	1764	86	4845
		8	90900	400	23388	7250	11477	211	9715	300255	7343	7768	2982	4108	18362	638	92108
		9	619	10	9201	23	735	3	177	3773	87105	6054	230	425	3945	403	10671
		10	1121	16	86	32	131	4	1823	1865	1380	44009	8370	9018	9325	134	17237
		11	412	39	6826	119	203	5	4074	10250	805	1924	7739	2076	2550	100	8303
		12	4669	123	1232	42	221	12	2651	4334	1483	3081	582	20586	4484	49	36973
		13	1138	91	254	297	258	34	762	1176	815	2831	432	5316	51145	764	33175
		14	1080	4	83	11	79	9	1611	2374	134	818	157	2008	4684	481	7393
		15	1487	777	1033	122	437	81	458	1813	2590	324	283	451	290	14	256731
		16	77	4	2910	516	47	2	57	80	38	14	11	42	69	5	24859
		17	11981	596	7990	7722	13257	188	9115	52035	8890	31790	1450	1689	5052	150	7425
		18	37	2	190	2	4	0	10	51	13	38	4	4	7	1	8
		19	6672	47	8911	607	1657	226	505	12303	2160	5909	904	1262	3773	199	9794
		20	0	0	0	0	0	0	0	0	0	0	0	0	0	0	0
		21	789	84	938	267	420	62	690	2020	1097	1425	306	238	545	35	426
		22	30	2	21	4	10	3	29	59	23	80	6	8	27	1	37
		23	0	0	3462	0	0	45	0	822	811	2140	109	6	0	94	1125
		24	200	86	532	85	191	56	273	1014	140	1041	57	95	413	13	265
		25	0	0	0	0	0	0	0	0	0	0	0	0	0	0	0
		26	565	29	386	130	492	42	547	10132	1712	3090	322	718	5440	103	3461
		27	1	0	1	1	1	1	1	2	1	1	1	1	0	0	6
		28	0	0	0	0	0	0	0	0	0	0	0	0	0	0	0
전라권	생산활동	1	411027	312	4839225	0	13957	0	0	12378	0	1	0	0	0	0	2025
		2	214	0	2798	436	286	0	4539	1535	186210	4824	26	101	1129	0	13
		3	537938	0	331763	18	995	0	12	10833	1150	0	0	0	2	0	0
		4	7109	26	418	93967	702	60	734	26168	637	494	284	404	1179	50	4972
		5	56854	1610	37919	5836	195223	34829	814	24793	16445	4287	4929	3494	16591	361	8030
		6	1242	54	2316	990	1707	6872	1973	6357	1377	1075	532	460	3428	53	1094
		7	101854	10397	30435	8031	21591	914	51302	1959587	104813	523708	7819	5583	12217	482	21907
		8	309484	1382	44311	93271	55236	4184	45541	6264378	29581	43707	13890	25709	249766	2043	191995
		9	2141	20	20120	183	6871	11	5174	13331	293583	217214	935	2330	18203	944	25343
		10	1621	138	-70	-54	169	-9	3883	7394	22226	9148914	139879	99007	121635	925	179941
		11	1963	163	17535	1190	1767	57	8676	33233	4388	13899	34918	31588	35467	1775	68561
		12	7477	346	2732	332	2017	337	5415	38098	6558	23771	5534	85889	37468	552	86715
		13	4093	362	782	1031	1185	63	2199	2726	3079	8791	1418	22017	322640	3468	86619
		14	453	2	45	6	30	4	657	960	59	347	60	843	2451	176	2817
		15	6090	1287	1996	229	871	162	898	3413	5165	638	527	978	568	29	958808
		16	345	14	5799	1693	167	2	119	301	61	31	19	52	99	20	31305
		17	57161	2937	47743	41602	80980	965	68165	542906	44418	678662	7515	8579	25047	942	36137
		18	12237	611	2576	1013	1287	48	572	11303	2290	14702	1030	1033	3058	107	1833
		19	80585	529	-12227	7568	19906	2850	6154	153773	23617	70743	10600	14453	45289	2353	111457
		20	0	0	0	0	0	0	0	0	0	0	0	0	0	0	0
		21	40077	3344	165743	23896	55239	8960	90240	357549	268015	311879	19916	15842	48542	1628	70732
		22	29120	1464	15934	5425	7959	3024	22179	44498	20233	38588	3089	3592	17166	604	30658
		23	217826	12345	102590	28917	45736	7334	73175	246831	50442	227836	15897	12970	81035	2273	139342
		24	507407	17986	138155	31406	32215	15756	92638	306972	49117	192454	22171	26990	110680	3996	64798
		25	3359	0	0	0	0	0	0	0	0	0	0	0	0	0	0
		26	29934	326	18908	5437	10663	822	28948	157968	17895	91862	5914	13925	49535	2144	50265
		27	3311	398	3412	2073	1068	708	2263	9229	3670	7288	1039	1701	1482	140	6422
		28	161848	11662	82148	32221	30532	10304	121290	282044	63160	148607	25687	27268	53904	1905	45481
전라권	노동	843294	76653	696660	240801	219289	74168	310044	1642213	495772	1058971	242589	280907	610589	20349	955663	129212
	자본	6487708	161295	956225	198453	332008	37694	643789	2527071	507873	3329688	197739	233660	464267	10031	953194	118532
	가계 자본시장																

		전라권																
		생산활동																
		1	2	3	4	5	6	7	8	9	10	11	12	13	14	15	16	
전라북도	생산활동	1	5132	0	20974	0	19	0	0	804	0	0	0	0	0	0	0	19
		2	13	0	37	6	24	0	7	2767	7884	5785	8	54	151	0	21	35
		3	19546	0	30612	0	0	0	0	462	46	0	0	0	0	0	0	0
		4	7025	24	465	98620	697	51	132	37184	600	419	148	189	4413	44	9778	4582
		5	4678	67	5452	806	12865	1094	84	3082	2247	518	441	345	2316	53	509	1024
		6	368	20	773	301	620	1478	536	1851	444	351	164	114	913	11	307	186
		7	804	3	12	6	42	1	166	762	169	4185	14	76	26	3	139	7
		8	88307	186	10718	20179	3745	53	1157	64148	2598	5825	1702	2741	8519	648	25297	2826
		9	554	30	8148	42	859	12	1020	4336	13215	20451	559	647	4811	464	10346	1327
		10	1846	91	236	125	524	22	2814	4087	2068	227893	67880	26217	24319	517	51054	10683
		11	1015	91	4224	670	1320	31	1845	14792	2854	7125	24648	11534	13417	487	22574	3359
		12	6753	138	1191	1838	413	34	2518	4916	1824	5470	805	15073	3204	50	13107	210
		13	2314	99	721	560	452	83	1609	2453	1102	5489	518	5389	32983	747	42432	1450
		14	352	1	56	9	32	5	417	793	68	203	73	498	2247	229	3795	21
		15	1670	913	1202	139	513	94	527	2119	3022	375	337	513	343	17	193710	141
		16	57	2	1431	304	29	1	28	58	19	9	5	21	27	3	12839	982
		17	32	1	8	17	58	1	13	58	31	166	1	2	5	0	17	0
		18	101	7	32	11	13	0	19	129	26	141	11	14	23	1	22	1
		19	8762	63	13033	1147	3353	348	950	31062	3493	12363	1469	1955	5870	295	11328	1626
		20	0	0	0	0	0	0	0	0	0	0	0	0	0	0	0	0
		21	1202	109	5566	737	1595	293	2624	11626	5460	15320	793	572	1515	68	2120	335
		22	21	1	16	5	7	3	20	42	17	54	5	4	20	1	26	5
		23	0	0	0	0	0	0	0	3647	13213	0	0	47	1231	0	0	0
		24	148	35	311	50	37	29	120	697	114	741	50	123	235	11	262	72
		25	0	0	0	0	0	0	0	0	0	0	0	0	0	0	0	0
		26	1641	3	1432	1372	309	6	2019	20757	478	15163	497	1703	3004	262	10261	175
		27	0	0	0	0	0	0	0	0	0	1	0	0	0	0	0	0
		28	0	0	0	0	0	0	0	0	0	0	0	0	0	0	0	0
전라남도	생산요소	노동																
		자본																
		가계																
		자본시장																
전라남도	생산활동	1	8056	0	26307	0	4	0	0	347	0	0	0	0	0	0	0	203
		2	0	0	1	1	25	0	0	63	3234	47	0	6	97	0	1	1
		3	77171	0	106236	10	147	0	3	4940	108	0	0	0	1	0	0	0
		4	24715	33	562	36436	780	75	150	32926	723	721	233	422	2116	101	7934	2595
		5	11404	229	9744	1535	145947	8186	183	6270	4973	858	1354	809	4479	85	1746	3083
		6	311	16	638	254	512	1296	449	1557	370	195	138	97	767	9	258	145
		7	87369	12212	33653	8861	21879	863	53588	123889	124684	56744	7801	9085	10036	570	32545	2515
		8	57788	516	13796	20644	12291	385	8365	303995	8988	33059	7293	8284	25717	720	121693	10776
		9	249	13	756	29	286	5	418	712	8824	12750	265	484	1603	60	2094	620
		10	4459	101	279	114	452	14	6273	10128	7069	224170	92992	50659	48049	606	58305	69409
		11	1777	187	14470	735	2143	60	13428	57765	7103	13414	38445	15301	17303	567	34741	3883
		12	14336	1572	2796	697	2270	117	16985	24637	11865	39314	5499	70648	21138	319	165571	1447
		13	1439	130	409	329	714	53	1220	1927	2019	5768	1060	12807	129510	1307	35055	1260
		14	1109	4	62	28	118	14	1287	2647	149	565	265	1365	5029	618	14622	26
		15	2380	1615	2150	250	945	170	1287	3842	5444	777	606	1271	611	32	480141	258
		16	81	3	1800	375	34	1	36	71	21	9	6	18	35	4	10880	1255
		17	15003	745	10233	9844	16767	282	11352	69821	11948	46252	2800	2546	9456	309	11186	796
		18	105	7	56	27	20	1	37	253	28	238	16	29	63	3	43	4
		19	18918	140	29882	2379	6367	820	1885	50885	7524	33761	4649	5190	13611	666	27117	3758
		20	0	0	0	0	0	0	0	0	0	0	0	0	0	0	0	0
		21	5305	257	8410	1828	3713	441	6012	20849	8183	21400	1486	1225	4155	161	5570	766
		22	19	1	15	3	7	2	19	39	14	53	4	5	19	1	24	6
		23	0	0	0	0	0	0	0	36031	204	0	0	1028	0	0	0	0
		24	306	78	398	120	95	86	399	1467	167	1351	73	284	330	16	744	102
		25	0	0	0	0	0	0	0	0	0	0	0	0	0	0	0	0
		26	196	8	519	78	352	11	239	3686	310	1212	120	140	557	21	611	54
		27	1	0	1	2	1	5	2	6	2	2	1	1	0	2	4	0
		28	0	0	0	0	0	0	0	0	0	0	0	0	0	0	0	0
전라남도	생산요소	노동																
		자본																
		가계																
		자본시장																
정부		138092	-7838	1692144	82340	99701	11841	4158949	164040	105662	50221	33913	54643	125115	7264	458463	63288	
재고증가																		
해외		294920	3970	783196	354716	410133	15330	8706587	5157466	266185	2754435	119072	197927	2295534	20360	1053338	125726	
합계		11949640	341687	11324217	1690778	2212729	311671	14901765	22929603	3480954	20920161	1384088	1759262	5997056	124889	9357159	913279	

		전라권																	생산요소			
		생산활동																				
		17	18	19	20	21	22	23	24	25	26	27	28	노동	자본	가계	자본시장					
수도권	생산활동	1	0	606	0	1046	0	0	0	5	54	408	16	1541				7997	141			
		2	0	4622	0	4	0	0	0	5	201	5	4	1				18	0			
		3	0	0	5	141800	0	0	0	584	474	364	1418	12411				610948	0			
		4	1846	9897	14506	5211	3623	1528	2479	4155	14101	6028	10676	54371				844275	4367			
		5	71	66241	12285	5170	1528	387	335	3314	2668	3299	1229	14948				19723	0			
		6	1769	14968	23940	6252	8649	10565	31079	122318	41428	60847	27436	6402				260683	0			
		7	10370	6846	2473	4844	29219	602	852	2157	1167	4811	4437	378				36413	0			
		8	9281	92156	3591	8541	3875	731	1162	14686	13956	639141	27642	13590				176378	0			
		9	82	70745	447	2698	109	67	32	147	582	903	1217	2096				8520	0			
		10	2070	127438	5	92	74	0	2	53	10	593	29	172				622	0			
		11	1819	261698	1051	5168	2734	374	1448	1314	4884	1201	4986	4079				36139	15016			
		12	4268	168827	2872	1912	2520	231	322	6822	17243	6652	3918	1220				65146	515073			
		13	16602	203497	5906	6503	4992	19208	11801	10783	16662	16083	20609	6872				633862	603001			
		14	2352	9664	706	116	569	1396	32	3032	3665	23015	829	3516				44686	58721			
		15	230	4310	1629	413	37963	536	538	3261	789	3774	33703	33				525979	424672			
		16	180	27975	2946	21248	804	2079	2044	6513	5518	21641	6851	13408				154623	90867			
		17	32465	9386	2537	23689	4375	1700	2258	18812	10121	22304	23944	935				225756	0			
		18	40968	1251	2451	4215	997	14762	3837	130114	12329	7322	4923	0				0	0			
		19	10867	171377	57273	85965	24255	17748	5651	19172	28200	87846	23407	69631				1364501	311792			
		20	0	0	0	0	0	0	0	0	0	0	0	345737				620719	0			
		21	4986	63260	34503	10054	166807	12631	13180	19906	25240	11229	7974	10620				244805	3374			
		22	7127	7566	32332	8829	12459	47657	40689	36525	12476	14124	7082	4936				269909	0			
		23	0	74643	110204	4513	122607	1750	45056	414314	0	8661	5994	0				100098	0			
		24	48989	500609	146315	30143	78994	152768	226835	116095	82138	97194	63469	0				444665	1490472			
		25	0	0	0	0	0	0	0	0	0	0	0	0				0	0			
		26	75844	72321	5815	2796	5906	10934	10128	17928	4421	54880	1203	0				326112	0			
		27	1594	9663	4752	1655	7232	32256	6804	8661	7454	13131	26177	6888				327023	0			
		28	0	0	0	0	0	0	0	0	0	0	0	0				0	0			
	생산요소	노동																				
	자본																					
	가계																					
	자본시장																					
강원권	생산활동	1	2	70	0	212	0	0	0	102	24	640	13	77				3348	45			
		2	1668	1970	0	0	0	0	0	0	199	195	0	144				0	0			
		3	0	0	5	14838	0	0	0	13	16	14	49	3512				113853	0			
		4	2	39	9	9	10	1	2	2	12	6	14	87				1689	12			
		5	2	431	16	89	5	2	1	15	10	17	16	18				284	0			
		6	5	41	46	10	14	29	93	95	114	142	73	10				401	0			
		7	14	297	12	42	625	17	7	33	18	31	463	5				55	0			
		8	584	1450	65	194	124	48	10	106	260	3353	870	48				5563	0			
		9	10	7698	10	38	3	2	1	2	41	90	44	15				119	0			
		10	79	306	0	0	0	0	0	0	0	3	0	0				2	0			
		11	22	6772	5	72	24	2	3	3	63	6	10	20				627	461			
		12	44	1049	7	6	13	0	2	15	152	45	20	3				154	1754			
		13	182	1916	36	226	26	194	251	51	75	115	270	25				1949	1270			
		14	6	34	7	5	6	9	1	68	132	1174	11	13				1964	2444			
		15	30	533	194	36	1516	44	71	366	12	471	4394	0				475	135			
		16	0	89	71	965	5	5	6	67	13	58	25	36				1425	222			
		17	25	0	2	8	0	0	0	14	7	10	6	0				414	0			
		18	17	2	1	3	0	32	6	63	5	6	26	0				0	0			
		19	162	2062	1043	2343	515	254	98	318	350	858	413	1346				30199	3996			
		20	0	0	0	0	0	0	0	0	0	0	0	26655				49872	0			
		21	253	2670	996	644	2464	122	268	325	413	461	171	150				8421	306			
		22	12	24	136	20	27	199	94	83	46	37	20	7				853	0			
		23	0	2588	1150	0	2535	0	0	214	0	0	0	0				1059	0			
		24	65	3592	619	292	512	257	435	1765	423	637	172	0				4382	111			
		25	0	0	0	0	0	0	0	0	0	0	0	0				0	0			
		26	13	324	18	37	41	102	7	76	14	117	9	0				6495	0			
		27	0	0	0	1	5	50	0	5	25	14	9727	20				35788	0			
		28	0	0	0	0	0	0	0	0	0	0	0	0				0	0			
	생산요소	노동																				
	자본																					
	가계																					
	자본시장																					

		전라권																	생산요소			
		생산활동																	생산요소			
		17	18	19	20	21	22	23	24	25	26	27	28	노동	자본	가계	자본시장					
대전권	생산활동	1	0	59	0	682	0	0	0	14	11	309	5	279			5024	62				
		2	0	182	0	0	0	0	0	9	0	0	0	0			2	0				
		3	0	0	3	18995	0	0	0	51	28	104	129	1266			87637	0				
		4	46	590	98	379	146	31	8	160	266	188	736	415			11341	662				
		5	3	1438	516	893	54	33	24	181	52	233	121	109			3204	0				
		6	60	417	518	124	162	342	1118	1227	1378	1661	961	100			4206	0				
		7	5203	3170	1419	2439	17510	297	452	1353	619	2642	861	215			25646	0				
		8	4823	5525	161	761	1081	60	34	1014	687	20301	4182	182			19151	0				
		9	0	681	1	9	0	0	0	0	4	3	5	1			31	0				
		10	198	21946	1	12	20	0	0	25	2	40	12	24			47	0				
		11	151	31403	29	155	170	12	36	33	383	45	108	114			1755	2079				
		12	326	8030	295	182	95	53	31	1064	1368	441	416	80			10481	37767				
		13	826	10184	157	307	525	789	332	225	538	431	907	328			17912	12926				
		14	211	793	55	6	49	125	1	124	225	1457	33	33			1749	3106				
		15	23	458	157	34	3645	43	55	319	106	374	3380	2			8875	7746				
		16	15	451	223	1266	33	46	37	95	118	669	234	111			6377	2830				
		17	5447	975	3626	2746	523	1446	1178	7104	2188	4515	1836	4			30575	0				
		18	97	8	15	5	3	98	4	569	35	35	23	0			0	0				
		19	242	4051	1542	3241	801	428	150	501	593	1588	709	2031			69188	11054				
		20	0	0	0	0	0	0	0	0	0	0	0	16739			50580	0				
		21	64	1095	1141	176	8223	263	449	574	635	393	241	207			20435	35				
		22	12	23	110	20	25	181	79	102	33	32	18	17			1183	0				
		23	0	265	144	177	119	86	1062	309	0	24	0	0			185	0				
		24	151	6314	1296	651	326	633	858	1779	717	919	359	0			16154	301				
		25	0	0	0	0	0	0	0	0	0	0	0	0			0	0				
		26	361	2061	107	165	244	486	144	523	482	1576	102	0			17833	0				
		27	0	2	2	1	16	4	1	1	48	10	14	72			4013	0				
		28	0	0	0	0	0	0	0	0	0	0	0	0			0	0				
충청권	생산활동	1	0	165	0	1916	0	0	0	39	32	868	14	784			14115	173				
		2	0	7656	0	17	0	0	0	10	361	12	4	11			85	0				
		3	0	0	7	36253	0	0	0	97	54	199	246	2417			167263	0				
		4	52	671	112	432	167	36	10	182	302	213	837	472			12907	754				
		5	6	3464	1242	2151	130	79	59	437	124	561	291	262			7718	0				
		6	15	106	131	31	41	87	283	310	348	420	243	25			1064	0				
		7	4636	2824	1265	2173	15602	265	403	1206	551	2354	767	191			22851	0				
		8	18255	20913	609	2880	4091	227	127	3837	2600	76837	15830	689			72486	0				
		9	15	26147	36	365	16	11	5	15	146	111	173	53			1196	0				
		10	133	14674	0	8	13	0	0	17	2	27	8	16			31	0				
		11	179	37264	34	184	202	14	42	39	454	53	128	136			2083	2467				
		12	154	3797	139	86	45	25	15	503	647	208	197	38			4956	17859				
		13	1429	17611	272	531	908	1365	574	389	930	746	1569	567			30976	22354				
		14	396	1486	103	10	92	234	2	233	421	2731	62	62			3278	5821				
		15	18	357	122	26	2845	33	43	249	83	292	2639	2			6928	6047				
		16	18	553	274	1554	40	56	45	117	145	821	287	137			7824	3472				
		17	7684	1376	5115	3874	738	2041	1663	10022	3086	6370	2590	6			27668	0				
		18	236	19	37	13	8	237	11	1378	84	85	56	0			0	0				
		19	361	6040	2299	4832	1195	637	223	746	885	2368	1058	3028			64218	10260				
		20	0	0	0	0	0	0	0	0	0	0	0	28657			54051	0				
		21	99	1712	1783	275	12851	411	701	896	993	614	377	324			19895	34				
		22	20	37	181	32	41	297	130	168	54	53	30	27			1210	0				
		23	0	414	225	276	186	135	1657	482	0	37	0	0			179	0				
		24	171	7129	1463	736	368	715	969	2009	810	1038	405	0			11501	214				
		25	0	0	0	0	0	0	0	0	0	0	0	0			0	0				
		26	472	2694	140	216	319	636	189	683	630	2061	133	0			14743	0				
		27	0	4	3	2	26	6	2	2	78	17	23	117			4044	0				
		28	0	0	0	0	0	0	0	0	0	0	0	0			0	0				
충청권	생산활동	1	0	165	0	1916	0	0	0	39	32	868	14	784			14115	173				
		2	0	7656	0	17	0	0	0	10	361	12	4	11			85	0				
		3	0	0	7	36253	0	0	0	97	54	199	246	2417			167263	0				
		4	52	671	112	432	167	36	10	182	302	213	837	472			12907	754				
충청권	생산활동	5	6	3464	1242	2151	130	79	59	437	124	561	291	262			7718	0				
		6	15	106	131	31	41	87	283	310	348	420	243	25			1064	0				
		7	4636	2824	1265	2173	15602	265	403	1206	551	2354	767	191			22851	0				
		8	18255	20913	609	2880	4091	227	127	3837	2600	76837	15830	689			72486	0				
충청권	생산활동	9	15	26147	36	365	16	11	5	15	146	111	173	53			1196	0				
		10	133	14674	0	8	13	0	0	17	2	27	8	16			31	0				
		11	179	37264	34	184	202	14	42	39	454	53	128	136			2083	2467				
		12	154	3797	139	86	45	25	15	503	647	208	197	38			4956	17859				
충청권	생산활동	13	1429	17611	272	531	908	1365	574	389	930	746	1569	567			30976	22354				
		14	396	1486	103	10	92	234	2	233	421	2731	62	62			3278	5821				
		15	18	357	122	26	2845	33	43	249	83	292	2639	2			6928	6047				
		16	18	553	274	1554	40	56	45	117	145	821	287	137			7824	3472				
충청권	생산활동	17	7684	1376	5115	3874	738	2041	1663	10022	3086	6370	2590	6			27668	0				
		18	236	19	37	13	8	237	11	1378	84	85	56	0			0	0				
		19	361	6040	2299	4832	1195	637	223	746	885	2368	1058	3028			64218	10260				
		20	0	0	0	0	0	0	0	0	0	0	0	28657			54051	0				
충청권	생산활동	21	99	1712	1783	275	12851	411	701	896	993	614	377	324			19895	34				
		22	20	37	181	32	41	297	130	168	54	53	30	27			1210	0				
		23	0	414	225	276	186	135	1657	482	0	37	0	0			179	0				
		24	171	7129	1463	736	368	715	969	2009	810	1038	405	0			11501	214				
충청권	생산활동	25	0	0	0	0	0	0	0	0	0	0	0	0			0	0				
		26	472	2694	140	216	319	636	189	683	630	2061	133	0			14743	0				
		27	0	4	3	2	26	6	2	2	78	17	23	117			4044	0				
		28	0	0	0	0	0	0	0	0	0	0	0	0			0	0				
충청권	생산활동	1	0	165	0	1916	0	0	0	39	32	868	14	784			14115	173				
		2	0	7656	0	17	0	0	0	10	361	12	4	11			85	0				
		3	0	0	7	36253	0	0	0	97	54	199	246	2417			167263	0				
		4	52	671	112	432	167	36	10	182	302	213	837	472			12907	754				
충청권	생산활동	5	6	3464	1242	2151	130	79	59	437	124	561	291	262			7718	0				
		6	15	106	131	31	41	87	283	310	348	420	243	25			1064	0				
		7	4636	2824	1265	2173	15602	265	403	1206	551	2354	767	191			22851	0				
		8	18255	20913	609	2880	4091	227	127	3837	2600	76837	15830	689			72486	0				
충청권	생산활동	9	15	26147	36	365	16	11	5	15	146	111	173	53			1196	0				
		10	133	14674	0	8	13	0	0	17	2	27	8	16			31	0				
		11	179	37264	34	184	202	14	42	39	454	53	128	136			2083	2467				
		12	154	3797	139	86	45	25	15	503	647	208										

		전라권																생산요소			
		생산활동																			
		17	18	19	20	21	22	23	24	25	26	27	28	노동	자본	가계	자본시장				
전라남도	생산활동	1	1	414	0	4810	0	0	0	97	80	2180	35	1970			35443	435			
		2	0	18601	0	40	0	0	0	25	877	29	11	26			207	0			
		3	0	0	21	116224	0	0	0	311	174	639	788	7747			536234	0			
		4	147	1885	314	1212	468	100	27	512	848	599	2350	1325			36231	2117			
		5	17	9204	3300	5717	345	209	156	1160	330	1490	774	696			20508	0			
		6	105	730	907	217	283	599	1955	2145	2410	2905	1681	175			7355	0			
		7	22441	13672	6121	10519	75521	1281	1950	5838	2670	11394	3713	927			110614	0			
		8	41889	47988	1397	6608	9388	522	292	8805	5965	176313	36324	1581			166327	0			
		9	72	124530	169	1737	74	51	22	72	694	529	825	253			5698	0			
		10	430	47520	1	26	43	0	0	54	5	88	25	51			101	0			
		11	502	104564	97	517	567	40	119	110	1275	149	360	380			5844	6922			
		12	849	20890	767	474	248	137	82	2769	3558	1146	1083	209			27266	98247			
		13	3587	44209	683	1334	2278	3427	1440	976	2334	1872	3939	1424			77758	56113			
		14	758	2847	198	20	177	448	3	446	806	5232	118	119			6279	11152			
		15	157	3086	1057	229	24587	287	369	2154	714	2525	22801	13			59867	52253			
		16	50	1540	763	4322	111	156	126	324	403	2284	799	380			21767	9661			
		17	23461	4201	15617	11828	2252	6231	5076	30599	9423	19449	7908	17			72092	0			
		18	270	22	42	15	9	271	12	1574	96	97	64	0			0	0			
		19	618	10347	3939	8277	2046	1092	383	1278	1515	4056	1812	5187			93493	14937			
		20	0	0	0	0	0	0	0	0	0	0	0	51367			82487	0			
		21	142	2446	2549	393	18365	587	1002	1281	1419	878	538	463			24098	42			
		22	36	66	324	57	73	532	233	301	97	95	53	49			1845	0			
		23	0	652	354	434	292	213	2609	759	0	58	0	0			239	0			
		24	227	9479	1945	978	489	951	1288	2671	1077	1380	539	0			12941	241			
		25	0	0	0	0	0	0	0	0	0	0	0	0			0	0			
		26	855	4878	253	391	577	1151	342	1237	1141	3731	242	0			22628	0			
		27	0	6	5	4	44	10	4	3	131	28	39	197			5807	0			
		28	0	0	0	0	0	0	0	0	0	0	0	0			0	0			
전라남도	생산요소	노동																			
	자본																				
	가계																				
	자본시장																				
전라북도	생산활동	1	22	30896	32	221786	0	0	0	7063	3127	26944	1164	55765			1383424	48486			
		2	1260	42635	0	693	0	0	0	11	1006	8	9	17			1079	0			
		3	0	0	85	883959	0	0	0	1227	494	738	4759	187961			2475323	0			
		4	166	2059	719	611	940	82	45	309	696	1222	1166	46327			172789	3702			
		5	311	90382	3577	5790	1764	216	169	2683	736	-9853	1484	89896			-15423	0			
		6	667	5015	6697	2076	2925	3839	13042	35657	16317	18053	15197	53031			64507	0			
		7	449303	81903	28430	53854	362886	5861	8173	29439	18670	73011	23423	11024			517645	0			
		8	109631	137259	1696	3177	23674	272	185	5525	14747	129192	27436	124842			60952	0			
		9	2113	1557127	572	1855	194	107	42	263	3010	2224	1923	21785			-240	0			
		10	1802	326765	-1543	13	-587	0	-1	-73	13	249	-47	1283			-14077	-110284			
		11	1278	368796	707	1451	1731	173	1795	919	6422	922	2204	30448			22490	24008			
		12	3915	45471	899	894	1297	206	98	4265	18997	2522	2133	2820			48005	261456			
		13	8484	100650	1791	4044	8550	6145	1283	2079	4058	4676	14206	10403			197401	121053			
		14	301	1255	82	13	80	186	2	286	455	3485	72	3349			6449	10724			
		15	313	5599	2031	391	52675	490	736	4599	3688	5108	45854	6			77777	404200			
		16	138	14922	960	4869	484	1926	746	2645	4165	9464	2904	51476			154305	44684			
		17	274111	21913	77591	83740	14536	32081	29806	175914	74014	143730	56610	3164			563683	0			
		18	204997	3039	12495	21089	3357	5984	1118	616321	59979	36392	15204	0			0	16731915			
		19	6709	115687	46305	102404	22334	13154	4650	15160	18652	52526	21186	63289			1393935	215994			
		20	0	0	0	0	0	0	0	0	0	0	0	0			1215358	0			
		21	13461	216490	57168	62349	155163	9170	36778	33773	58640	44939	16076	42851			1068303	25475			
		22	6530	53287	320641	29937	29465	507517	96411	252371	80384	56805	41126	46773			1682430	0			
		23	77820	220897	169191	71648	76959	39748	504856	233132	107926	198774	58646	903			2692345	0			
		24	56596	1043483	777929	353337	239675	162360	387386	617447	180600	504595	478558	0			5499783	276853			
		25	0	0	0	0	5512	0	0	0	0	0	0	0			49460	0			
		26	21433	95939	30507	35811	23172	15479	14961	41183	39213	170378	16114	0			8074905	0			
		27	923	8697	3555	4351	45038	16931	5821	5618	35929	16728	25742	113675			2838694	0			
		28	42946	222817	213910	37399	117680	75594	225658	236780	569320	469309	241742	37			-24695	0			
전라북도	생산요소	노동	447703	5071252	1807242	1209580	1695564	757390	2111290	1706202	3876156	7151008	962801	0							
	자본	2486534	2594720	2197718	535707	1082571	1312815	1868586	6588340	1856363	1358270	526939	0								
	가계	34693362 39567790																			
	자본시장	2672407																			



		전라권														생산요소			
		생산활동																	
		17	18	19	20	21	22	23	24	25	26	27	28	노동	자본	가계	자본시장		
전북·전남	하위생산요소	1	0	87	0	8081	0	0	0	32	41	1848	21	291		57603	620		
		2	0	491	0	0	0	0	0	0	1301	7	0	15		0	0		
		3	0	0	3	41368	0	0	0	45	35	67	231	8803		302564	0		
		4	136	1485	1060	1031	450	109	72	487	1059	805	1670	3003		46048	2779		
		5	13	6986	1681	2260	159	88	58	458	174	581	346	1094		8553	0		
		6	224	1382	1352	439	497	1269	4572	2835	5491	5138	3332	478		2322	0		
		7	2311	186	7	85	370	10	4	19	52	41	273	4		437	0		
		8	3799	26145	549	1871	677	84	57	2071	2606	16996	7537	1427		26215	0		
		9	274	33827	212	1613	78	44	19	75	456	1015	896	329		2244	0		
		10	1637	168588	9	159	117	0	0	101	17	391	57	228		611	0		
		11	507	85950	303	1095	817	43	673	412	1454	381	1195	468		9927	4630		
		12	920	18545	102	118	315	17	18	2802	5797	836	754	227		1906	96726		
		13	3833	58137	1542	2254	2733	9604	2067	2408	6811	4529	7779	6639		712977	334565		
		14	248	1362	86	9	45	140	1	291	453	3065	71	83		7785	10057		
		15	184	3828	1256	289	29057	376	430	2498	106	2950	26630	17		4517	597		
		16	29	1546	438	1921	88	215	98	423	500	2248	1055	1182		18118	8375		
		17	134	6	14	19	4	4	8	77	16	42	25	14		282	0		
		18	1767	42	113	180	31	91	15	6232	404	365	132	0		0	0		
		19	1130	15408	5883	12433	3117	1610	560	1803	2325	5883	2359	7658		169174	26297		
		20	0	0	0	0	0	0	0	0	0	0	0	30005		55687	0		
		21	379	8063	3196	2127	18138	656	928	1340	1221	1298	626	530		26673	755		
		22	24	47	239	40	52	375	168	211	76	67	37	83		1634	0		
		23	0	1695	3971	183	13530	0	0	1047	0	0	0	0		6627	0		
		24	100	11604	1595	893	349	447	944	2324	1110	845	317	0		15681	486		
		25	0	0	0	0	0	0	0	0	0	0	0	0		0	0		
		26	49	12842	712	500	11947	25546	190	3266	18	815	62	0		11781	0		
		27	0	0	0	3	5	2	1	1	7	5	11	622		5642	0		
		28	0	0	0	0	0	0	0	0	0	0	0	0		0	0		
전남·전북	하위생산요소	노동																	
		자본																	
		가계																	
		자본시장																	
		1	1	1211	1	22908	0	0	0	34	182	742	71	694		63740	441		
		2	0	829	0	0	0	0	0	0	22	0	0	1		0	0		
		3	0	0	8	156342	0	0	0	175	314	116	645	4294		480530	0		
		4	231	3359	2245	1541	1697	295	204	1036	1902	1793	2786	6680		134832	7011		
		5	33	20844	2469	1316	474	80	57	500	182	1308	408	563		2623	0		
		6	185	1194	1170	359	446	1058	3797	2278	4544	4334	3144	165		2706	0		
		7	111891	76620	29277	60959	373957	6277	9164	28863	15275	56857	32080	4949		590141	0		
		8	10050	67763	974	3240	14331	108	95	4094	3483	25648	14310	955		23278	0		
		9	136	44750	113	1019	15	7	6	35	439	281	148	141		2720	0		
		10	2943	203486	5	84	165	0	0	190	20	2170	112	193		1517	0		
		11	1455	307461	280	1494	2199	61	630	519	3401	475	988	1034		13046	26816		
		12	14084	198521	977	1068	3999	251	167	9982	20415	5056	4024	1089		43407	597892		
		13	5351	68806	689	4012	883	2643	997	998	2419	4571	6359	1599		183615	133792		
		14	838	4266	300	19	117	450	2	868	1294	6454	287	209		12511	18599		
		15	346	7071	2181	438	56660	1856	773	4747	19345	5898	48326	221		553321	745435		
		16	36	3240	420	2686	121	252	134	877	739	4292	2529	4355		23739	10016		
		17	35674	7039	19653	19267	3641	8111	6772	41648	13718	28230	14353	171		144141	0		
		18	2663	184	117	151	44	386	43	18526	967	688	254	0		0	0		
		19	2099	37714	12647	28941	5761	3393	1263	4034	5460	14653	5214	17495		383223	58058		
		20	0	0	0	0	0	0	0	0	0	0	0	101415		185816	0		
		21	1114	12280	8704	2890	58271	2117	3354	5437	5150	3292	1877	1695		87872	1137		
		22	26	43	212	38	51	363	169	421	70	66	35	83		1586	0		
		23	0	5948	4403	630	1393	0	3070	4043	0	0	23	0		3777	0		
		24	252	4429	2367	934	988	1200	1694	4256	968	1274	607	0		17549	4125		
25	0	0	0	0	0	0	0	0	0	0	0	0		0	0				
26	1058	1650	267	1391	810	172	387	1341	455	3784	526	0		23315	0				
27	0	4	7	5	48	146	4	12	88	59	706	236		14503	0				
28	0	0	0	0	0	0	0	0	0	0	0	0		0	0				
합계	생산요소	노동																	
		자본																	
		가계																	
		자본시장																	
정부		147413	572130	-65502	607124	-5564	44359	183200	1023114	420	28382	419946	0		22536864				
재고증가																-349863			
해외		233698	522619	132063	350215	1271330	74860	34862	64293	107040	286254	63291	421205		3140028	2272728			
합계		5234944	17855202	6482379	5752521	6582743	3519473	6013979	12944199	7664211	12498501	3739266	3599469	34693362	39567790	74261152	25998736		

		경북권 생산업동															
		1	2	3	4	5	6	7	8	9	10	11	12	13	14	15	16
수도권	생산업동	1	701	0	13401	24	10	0	0	77	0	0	0	0	0	0	2
		2	1	0	17	23	28	0	0	9	6315	648	36	35	46	0	7
		3	122747	0	84598	67	1952	0	1	4475	16	0	0	0	4	0	0
		4	1258	43	2506	84985	876	317	24	2898	1129	5503	2759	3401	29838	1019	3500
		5	7139	151	14572	9552	101466	4466	72	9624	10200	3033	14326	5622	24112	514	3344
		6	571	48	2908	4213	2705	12518	153	10318	1803	3716	3356	1953	27382	699	1137
		7	2070	578	1082	2894	627	140	857	3741	5545	7579	2298	1940	3234	157	1263
		8	78038	1158	32511	157152	17735	10822	758	195428	17197	46014	31824	39908	247959	8709	67085
		9	524	13	4391	228	173	21	208	2027	15153	21009	1284	1252	116326	2067	824
		10	222	19	40	219	118	20	88	3108	1196	319536	52546	30114	106127	1709	38249
		11	1327	146	7054	3077	1080	97	1515	8303	2976	11434	45413	37194	41020	6570	32296
		12	2426	864	3164	1862	1865	457	308	28865	5364	28821	11282	156100	59873	1956	19314
		13	1434	204	852	1688	576	754	232	3253	3113	27187	3335	41872	1672758	19569	16061
		14	1505	10	220	361	187	71	43	1045	171	2452	813	13995	45826	9942	2646
		15	864	646	369	470	247	124	16	883	1548	1236	881	2929	1332	37	134329
		16	256	20	5734	2535	456	10	11	788	112	102	146	349	2704	46	247
		17	254	8	1086	6017	1394	572	37	5718	17089	57757	14794	5203	67973	864	2821
		18	652	83	395	1020	96	36	79	789	556	2576	573	571	1651	22	351
		19	39915	471	73173	41140	19351	9465	586	84145	19787	110634	28978	43175	227993	7530	33902
		20	0	0	0	0	0	0	0	0	0	0	0	0	0	0	0
		21	4823	843	25722	16255	7586	3570	2390	18460	22601	43955	11315	13753	93738	4058	7428
		22	2378	237	2378	5119	1207	1382	296	5858	4516	10249	3421	3892	21554	991	1475
		23	0	0	4851	13881	7245	6733	0	7968	13432	47487	8313	21089	80080	8375	15403
		24	12560	4006	83581	70911	15594	14526	3218	118647	34415	201756	29283	55116	455204	20962	32184
		25	0	0	0	0	0	0	0	0	0	0	0	0	0	0	0
		26	851	90	3273	5631	1192	814	721	56228	10931	146775	9214	48285	1154574	19843	22604
		27	1430	212	1520	4609	637	2911	99	3385	2689	11376	2302	2819	6457	296	956
		28	0	0	0	0	0	0	0	0	0	0	0	0	0	0	0
강원권	생산업동	1	4131	5	17201	22	157	0	0	230	0	0	0	0	0	0	23
		2	0	0	98	11	140	0	10204	3706	66785	41274	191	175	451	0	75
		3	6971	0	8497	4	2	0	0	145	3	0	0	0	0	0	0
		4	7	0	3	565	3	1	0	11	3	17	13	13	68	4	19
		5	40	7	40	27	2072	20	2	72	59	29	54	22	138	14	13
		6	3	0	10	14	12	104	0	36	7	14	12	9	128	3	4
		7	49	4	18	48	24	6	137	204	422	311	177	196	320	14	12
		8	1686	5	522	924	122	99	17	1880	659	374	344	367	2995	178	211
		9	42	1	347	20	38	0	10	167	71389	1396	87	70	9366	54	53
		10	0	0	0	0	4	0	0	22	23	7523	259	1247	548	13	96
		11	2	0	114	17	8	1	19	90	35	47	771	194	314	36	91
		12	55	5	10	40	88	34	12	109	227	492	112	2233	345	19	70
		13	19	1	2	6	5	1	2	24	56	56	24	300	17488	212	119
		14	21	1	12	9	1	8	3	72	14	32	5	100	464	417	14
		15	77	82	59	51	39	20	2	142	315	196	51	340	206	6	21242
		16	1	0	18	17	7	2	0	19	61	2	0	1	17	0	1
		17	99	18	79	660	110	11	10	347	478	1044	206	83	935	7	128
		18	7	0	2	12	0	1	1	6	4	13	3	3	5	0	2
		19	992	11	2717	950	390	200	10	1893	413	1484	444	546	3474	128	604
		20	0	0	0	0	0	0	0	0	0	0	0	0	0	0	0
		21	804	120	2130	3190	1209	113	809	4077	8187	11116	1799	2462	4685	281	1085
		22	8	1	7	18	2	7	0	17	20	17	6	5	73	2	3
		23	0	633	0	0	0	0	0	120	0	0	0	0	0	52	0
		24	341	237	191	623	103	44	40	758	272	1714	339	379	1242	74	525
		25	0	0	0	0	0	0	0	0	0	0	0	0	0	0	0
		26	31	0	22	13	2	1	0	69	18	128	16	29	453	3	7
		27	0	0	0	0	0	116	0	0	0	0	0	0	0	0	0
		28	0	0	0	0	0	0	0	0	0	0	0	0	0	0	0
생산업동	노동																
	자본																
소	가계																
	자본시장																

		경북권 생산업동															
		1	2	3	4	5	6	7	8	9	10	11	12	13	14	15	16
대전권	생산업동	1	943	4	18352	9	131	0	0	64	0	0	0	0	0	0	3
		2	0	0	5	4	1	0	0	20	603	203	3	2	3	0	0
		3	13769	0	7812	9	43	0	0	58	6	0	0	0	0	0	0
		4	185	1	73	8892	168	38	1	211	79	155	102	209	551	22	423
		5	176	5	569	436	10489	4558	2	510	373	95	284	119	1174	94	83
		6	30	2	250	211	95	939	5	228	55	83	94	71	982	35	41
		7	1665	496	762	2125	436	93	144	2072	2606	3474	1028	763	1189	78	454
		8	7509	35	1627	5053	949	143	150	36235	5021	2370	1498	1665	12587	607	13586
		9	4	0	33	2	5	0	1	16	1175	115	9	7	903	5	5
		10	78	2	7	50	18	3	15	356	202	21014	6076	5650	10844	231	4468
		11	56	7	985	111	42	5	165	793	162	357	2210	1250	1757	244	966
		12	868	77	285	224	51	15	26	1057	433	1336	626	13289	1562	90	1283
		13	69	14	40	124	36	14	6	151	152	1221	182	2829	135354	1359	1236
		14	209	1	22	36	21	4	4	86	17	355	105	2149	4082	1472	291
		15	157	149	99	112	65	33	4	236	416	330	182	586	350	10	35809
		16	36	3	1279	373	74	2	2	103	12	20	23	44	234	4	53
		17	579	100	433	3635	588	61	48	1778	873	5736	971	468	4811	37	733
		18	8	1	5	7	1	0	0	7	3	22	5	4	22	0	4
		19	1373	15	3106	1103	498	246	14	2097	614	2185	659	885	5157	181	888
		20	0	0	0	0	0	0	0	0	0	0	0	0	0	0	0
		21	84	31	193	234	83	28	114	212	237	533	173	164	467	25	83
		22	4	0	5	13	3	4	1	17	11	20	7	8	43	2	2
		23	0	0	39	141	0	0	0	617	648	570	0	528	6	0	2095
		24	162	71	154	237	49	26	20	522	269	1305	148	188	915	105	291
		25	0	0	0	0	0	0	0	0	0	0	0	0	0	0	0
		26	21	4	86	147	15	7	7	391	191	977	107	335	2583	84	115
		27	0	0	0	1	0	3	0	0	0	0	1	0	1	0	0
		28	0	0	0	0	0	0	0	0	0	0	0	0	0	0	0
충북권	생산업동	1	4037	18	78600	39	560	0	0	273	0	0	0	0	0	0	13
		2	7	0	235	175	38	0	0	1014	29821	10068	153	98	127	0	21
		3	31105	0	17648	19	98	0	0	132	14	0	0	0	0	0	0
		4	196	1	78	9423	178	40	1	223	83	164	108	221	584	24	448
		5	511	14	1651	1267	30448	13230	4	1480	1082	276	825	344	3408	272	241
		6	20	1	167	142	63	629	3	153	37	55	63	47	657	23	28
		7	4549	1355	2081	5808	1191	255	395	5662	7122	9494	2809	2086	3249	212	1240
		8	25423	119	5507	17107	3214	484	509	122680	17001	8026	5070	5637	42614	2054	45999
		9	371	5	3113	177	449	7	58	1538	109779	10720	824	695	84383	495	511
		10	54	2	5	35	13	2	11	248	140	14617	4226	3930	7543	160	3108
		11	80	10	1416	159	60	6	238	1141	233	514	3178	1798	2527	351	1389
		12	427	38	140	110	25	7	13	520	213	657	308	6532	768	44	631
		13	107	22	62	193	56	22	10	235	237	1902	283	4406	210834	2117	1925
		14	369	1	38	64	36	8	7	152	31	628	185	3796	7211	2600	513
		15	119	113	75	85	49	25	3	179	315	250	138	444	265	8	27139
		16	46	4	1657	483	96	2	3	134	16	26	29	57	304	5	68
		17	1022	176	764	6417	1038	107	86	3139	1541	10126	1714	826	8494	65	1293
		18	23	2	14	21	2	1	1	22	9	66	15	13	66	1	12
		19	2562	27	5794	2058	928	459	26	3912	1146	4076	1230	1650	9621	338	1656
		20	0	0	0	0	0	0	0	0	0	0	0	0	0	0	0
		21	164	60	377	458	162	55	223	416	464	1042	338	321	913	49	162
		22	9	1	10	26	6	8	2	36	22	40	14	16	88	4	3
		23	0	0	77	275	0	0	0	1205	1265	1114	0	1032	12	0	4092
		24	229	100	218	335	69	36	28	737	380	1844	209	265	1293	148	411
		25	0	0	0	0	0	0	0	0	0	0	0	0	0	0	0
		26	35	7	140	240	25	12	11	639	312	1598	175	548	4225	137	188
		27	0	0	0	2	0	6	0	1	0	0	1	1	1	0	0
		28	0	0	0	0	0	0	0	0	0	0	0	0	0	0	0
충북권	생산업동	1	4037	18	78600	39	560	0	0	273	0	0	0	0	0	0	13
	노동	2	7	0	235	175	38	0	0	1014	29821	10068	153	98	127	0	21
	자본	3	31105	0	17648	19	98	0	0	132	14	0	0	0	0	0	0
	소	4	196	1	78	9423	178	40	1	223	83	164	108	221	584	24	448

		경북권 생산업동															
		1	2	3	4	5	6	7	8	9	10	11	12	13	14	15	16
충청권	생산업동	1	3914	17	76215	38	543	0	0	265	0	0	0	0	0	0	13
		2	2	0	61	45	10	0	0	263	7740	2613	40	25	33	0	5
		3	27980	0	15875	17	88	0	0	118	12	0	0	0	0	0	0
		4	343	2	136	16485	312	70	2	391	146	288	189	387	1022	42	784
		5	481	13	1555	1193	28671	12458	4	1394	1019	259	776	324	3209	256	227
		6	22	1	189	160	72	711	3	173	42	63	71	54	743	26	31
		7	2260	673	1034	2886	592	127	196	2813	3539	4717	1396	1037	1615	105	616
		8	35748	167	7744	24054	4519	680	715	172503	23906	11285	7129	7927	59920	2888	64680
		9	53	1	448	25	65	1	8	221	15809	1544	119	100	12152	71	74
		10	88	3	8	57	20	4	17	401	227	23705	6853	6373	12233	260	5040
		11	87	11	1534	172	65	7	258	1236	252	557	3442	1947	2737	380	1504
		12	1068	94	350	276	63	19	33	1300	533	1644	770	16349	1921	111	1579
		13	155	32	90	280	81	32	15	340	344	2756	410	6384	305457	3067	2790
		14	440	2	45	76	43	9	8	181	37	747	220	4520	8587	3096	611
		15	321	305	203	229	132	68	9	483	852	676	373	1200	717	20	73326
		16	55	4	1980	577	115	3	3	160	19	31	35	68	363	6	82
		17	1765	305	1321	11085	1793	186	148	5422	2662	17493	2961	1428	14674	113	2234
		18	15	1	9	14	1	0	0	14	6	43	9	8	43	0	8
		19	2483	26	5616	1995	900	445	25	3792	1110	3951	1192	1599	9325	328	1605
		20	0	0	0	0	0	0	0	0	0	0	0	0	0	0	0
		21	133	49	305	371	131	45	181	336	375	843	273	259	738	39	131
		22	9	1	10	26	6	8	2	36	22	41	14	16	90	4	3
		23	0	0	68	245	0	0	0	1073	1127	993	0	919	11	0	3646
		24	172	76	164	252	52	27	21	555	286	1387	157	200	973	112	309
		25	0	0	0	0	0	0	0	0	0	0	0	0	0	0	0
		26	36	7	143	246	25	12	12	655	320	1637	179	562	4329	140	192
		27	0	0	0	2	0	5	0	1	0	0	1	1	1	0	0
		28	0	0	0	0	0	0	0	0	0	0	0	0	0	0	0
	생산업동	노동															
	생산업동	자본															
	생산업동	가계															
	생산업동	소															
전라권	생산업동	1	14673	9	102089	199	293	0	0	927	0	0	0	0	0	0	230
		2	93	0	2757	154	31	0	1153	35	6747	380	22	37	60	0	7
		3	17726	0	40999	44	971	0	1	717	25	0	0	0	0	0	0
		4	906	8	192	18735	170	38	4	719	158	545	356	377	663	124	755
		5	1756	166	3105	1686	29147	27111	51	1943	2051	791	1549	778	4846	193	876
		6	22	1	67	80	73	722	4	176	76	63	79	56	721	27	33
		7	24245	5693	9954	30414	5959	1305	1747	27393	37353	56705	15729	10230	15498	1063	5586
		8	41630	901	7853	103070	6349	1499	1573	587600	19578	9031	7883	18091	61725	3621	36158
		9	434	3	1872	267	648	12	220	1383	37997	28151	1084	1038	58253	1473	433
		10	176	29	9	87	23	1	9	507	842	695035	43611	34497	34267	494	44579
		11	77	12	1688	300	114	10	221	1149	353	774	5079	2977	3954	625	1831
		12	871	30	300	122	67	18	30	1986	369	1777	701	12681	1848	136	1400
		13	192	35	54	236	58	18	9	192	139	697	295	4575	157353	2424	4162
		14	64	0	5	15	7	3	1	33	7	108	34	660	1918	893	103
		15	104	102	71	82	45	24	3	170	313	234	145	422	247	7	25448
		16	70	6	2257	754	146	3	4	218	64	39	43	89	560	8	41
		17	5	1	4	49	7	1	1	20	11	67	11	5	55	0	8
		18	25	4	11	25	4	0	1	16	23	87	4	24	36	0	2
		19	8481	83	19637	6906	3011	1565	83	13065	3368	13290	3933	5064	30179	1074	5099
		20	0	0	0	0	0	0	0	0	0	0	0	0	0	0	0
		21	675	118	2105	3003	1017	254	334	3509	7025	8657	1802	2315	8341	423	990
		22	10	1	13	23	7	10	1	13	5	36	17	11	47	6	3
		23	0	0	56	0	0	0	890	111	1110	10768	2200	179	544	0	557
		24	127	54	425	474	122	60	22	535	532	1759	194	135	1504	57	103
		25	0	0	0	0	0	0	0	0	0	0	0	0	0	0	0
		26	15	0	8	12	3	0	0	26	33	203	6	12	246	2	3
		27	0	0	0	1	0	27	0	0	0	1	0	0	0	0	1
		28	0	0	0	0	0	0	0	0	0	0	0	0	0	0	0
	생산업동	노동															
	생산업동	자본															
	생산업동	가계															
	생산업동	소															

		경북권 생산업동																	
		1	2	3	4	5	6	7	8	9	10	11	12	13	14	15	16		
경북권	생산업동	1	167845	199	2068478	762	6305	0	0	4199	0	0	0	0	0	0	933		
		2	0	0	-204	658	64	0	3690	1546	144835	9437	577	612	260	0	83		
		3	224877	0	164796	695	6	0	4	1791	761	0	0	0	1	0	0	0	
		4	6562	29	891	1214431	1973	409	32	8284	1522	2910	1155	1647	9078	723	11472	15366	
		5	31184	661	46075	26310	201747	31417	192	29059	24341	8635	21303	9517	67756	1930	7375	9341	
		6	2391	92	4489	6304	4060	54601	229	9312	2043	3232	3832	2665	47551	1360	1735	750	
		7	1507	25	40	189	377	17	1172	55025	5231	412083	748	648	1489	36	3219	166	
		8	108469	499	37457	757124	15827	7793	1100	580317	25545	36107	38084	44784	436079	18977	327154	35300	
		9	1339	68	8381	706	1180	109	1498	5639	188609	150768	5081	5645	235096	2839	3042	4658	
		10	3778	205	139	1228	173	118	317	10622	11971	7899253	648559	315370	340834	9647	367958	24467	
		11	2135	354	13113	7752	3195	378	1050	14409	12707	43784	233543	145790	149624	18562	108898	34754	
		12	7931	864	2135	12559	1152	533	454	78619	14256	47525	25739	326289	67166	4362	45458	3118	
		13	4209	372	1225	3597	802	717	586	5563	3662	25902	7018	63080	3128031	16981	78663	4046	
		14	1319	7	169	455	216	41	37	630	184	2082	870	12156	49239	19462	3151	119	
		15	2271	2073	1429	1593	925	478	63	3403	6340	4759	2561	10183	5028	144	518203	588	
		16	25	1	209	196	29	0	0	62	15	6	12	37	318	18	120	2916	
		17	14872	2733	14831	150258	17098	1840	11618	77397	28359	535043	28189	13654	145676	1270	20642	3259	
		18	3252	403	1842	4295	468	77	368	3819	2686	12542	2806	2797	8147	97	1743	198	
		19	27710	306	29142	34215	15035	5914	385	74585	15317	74580	16570	21251	126265	4185	19960	11527	
		20	0	0	0	0	0	0	0	0	0	0	0	0	0	0	0	0	
		21	18768	3875	107119	79548	46200	10473	15285	113011	201587	388434	56051	53452	193630	7865	67171	10677	
		22	13125	1276	9882	23447	5942	6299	1201	26239	19882	31746	10142	10544	93179	3161	6190	3546	
		23	110881	13405	60010	182319	29559	12289	3575	140068	76801	232172	57696	60254	335443	4137	55648	11287	
		24	275249	17465	66166	131431	29376	20324	4941	165252	104845	292107	60664	76060	333600	23239	49518	25330	
		25	0	0	0	0	0	0	0	0	0	0	0	0	0	0	0	0	
		26	13129	208	12521	29124	2975	1450	946	54729	12382	118203	18262	48938	302488	17431	18751	4783	
		27	1794	384	2124	4950	708	1334	61	3927	2478	7448	2693	4319	5014	385	2539	585	
		28	62967	14234	49624	135067	21465	20086	8443	106096	73102	147494	95135	89492	193718	10268	48660	34506	
경북권	생산업동 소	노동	328960	60183	485310	1409498	197318	185890	44196	912858	577570	1280942	695470	666197	2698084	123758	971479	156664	
		자본	3027254	175699	590022	1132815	178352	106689	107453	1277035	691231	3165128	714453	528783	7027524	78945	383452	81519	
		가계																	
		자본시장																	
경북권	생산업동	1	12311	0	178247	226	13	0	0	457	0	0	0	0	0	0	671		
		2	0	0	1	8	23	0	0	6	10613	97	12	27	35	0	5		
		3	165120	0	156982	252	1271	0	4	2834	76	0	0	0	2	0	0	34	
		4	3671	20	870	137555	1013	270	9	1519	784	1461	970	1316	7449	387	2795	8291	
		5	8162	251	14595	8102	57813	52372	135	8878	8722	2992	7745	4633	23484	459	3331	12556	
		6	257	12	364	792	688	3558	29	1252	307	482	555	429	3440	216	277	106	
		7	60407	14450	23896	71536	14087	3167	10634	69316	126175	162586	55836	32184	49156	3129	19301	6929	
		8	84778	970	10325	341794	12770	3017	2849	1021112	26234	27535	24577	40477	188963	6755	148643	18206	
		9	187	6	532	131	411	14	720	722	15892	71432	951	1630	20728	947	410	945	
		10	1501	78	80	563	199	28	94	8266	4828	696900	146488	118393	263956	3973	114259	34906	
		11	846	133	8950	2661	942	109	1933	10285	3633	13490	92043	48625	48065	6253	39405	12095	
		12	6761	2209	2101	5054	1669	396	1396	23192	9729	68178	19637	263137	72850	3225	24527	3633	
		13	821	173	531	1496	371	154	70	2417	1905	12690	4290	48225	1614520	10174	15623	629	
		14	444	2	61	186	92	13	14	221	68	670	336	3744	23376	5894	1324	46	
		15	2998	2230	1574	1623	1010	523	72	3735	6963	5321	2369	10970	5551	157	573528	695	
		16	71	5	1739	672	133	2	3	227	60	35	39	90	623	22	217	3164	
		17	18207	3137	13986	116047	18961	2127	1535	57962	36405	202148	36230	16691	177353	1502	24029	3581	
		18	133	18	94	200	20	3	21	198	114	534	144	121	368	5	89	7	
		19	16940	198	46907	19250	8567	4044	250	37964	9697	54741	14312	16245	82566	2746	14678	7720	
		20	0	0	0	0	0	0	0	0	0	0	0	0	0	0	0	0	
		21	4181	488	23271	19078	10173	2497	2441	24175	29239	80136	14058	11031	47172	2051	14033	2658	
		22	37	3	22	60	14	26	5	60	55	70	32	36	223	11	8	15	
		23	0	504	4033	461	0	0	0	712	287	1988	8537	6222	2321	1592	0	1965	0
		24	768	429	649	1707	373	172	85	2200	1249	4413	1018	910	4402	178	964	297	
		25	0	0	0	0	0	0	0	0	0	0	0	0	0	0	0	0	0
		26	181	11	1050	3910	171	56	28	5062	765	3568	1348	667	2011	383	521	288	3
		27	8	3	11	22	4	654	0	24	13	29	14	24	30	3	16	3	3
		28	0	0	0	0	0	0	0	0	0	0	0	0	0	0	0	0	0
경북권	생산업동 소	노동																	
		자본																	
		가계																	
		자본시장																	
정부		55161	-141181989	84602	28856	28667	-10385	103566	75572	100159	67550	57706	1027962	29019	26922	46290			
제고증가																			
해의		129726	3436	509056	1109219	209404	30569	544072	1385912	296405	4027357	260044	428870	12061109	104635	370273	90665		
합계		5626269	347492	6827555	8015859	1479750	741549	798992	8155878	3627042	22682249	3935207	4373923	37657311	706866	5422871	927335		

		경북권																생산요소			
		생산활동																			
		17	18	19	20	21	22	23	24	25	26	27	28	노동	자본	가계	자본시장				
수도권	생산활동	1	0	440	0	485	0	0	0	3	9	450	2	1733			8650	507			
		2	0	625	0	4	0	0	0	1	11	3	0	3			19	0			
		3	0	0	6	129841	0	0	0	275	482	461	893	16491			560287	0			
		4	1553	8287	11813	3769	2525	1234	2751	3622	8645	4446	7231	50889			810271	1577			
		5	40	50701	13962	4975	846	224	302	3309	1866	2475	1060	13093			20154	0			
		6	679	10245	20980	6041	2841	11524	41915	29156	10844	29339	13203	5911			197532	0			
		7	1792	3878	3250	3279	17861	463	876	1726	993	2779	2584	182			31246	0			
		8	20537	107252	5000	8467	2971	1096	1381	12274	9083	559004	30753	12079			163482	0			
		9	129	55303	406	1291	84	62	35	155	233	786	991	1990			6375	0			
		10	1315	36570	1	29	16	0	1	34	6	836	17	90			500	0			
		11	1185	150316	668	2373	604	235	1371	806	4387	881	3776	3493			27162	4223			
		12	2810	137828	2766	1396	1077	223	319	4569	9674	4455	2846	832			67209	875978			
		13	12059	125329	6111	6731	5252	15220	11598	12549	7943	9907	14918	3967			476502	493723			
		14	1728	5360	486	78	261	961	30	2142	6495	13171	447	3631			36921	64561			
		15	128	2242	1209	411	24724	343	316	1606	435	1891	15691	48			571723	338374			
		16	212	34047	3475	16588	614	2403	1862	6447	5358	18790	5700	12870			167930	80657			
		17	3360	4871	1885	16286	3889	1360	2320	14808	4100	15345	15922	873			198992	0			
		18	38657	482	1996	2684	666	3001	742	103183	15680	5593	3078	0			0	0			
		19	7441	109045	35507	63942	8494	7508	3244	8932	13630	58515	17341	62071			1116656	216000			
		20	0	0	0	0	0	0	0	0	0	0	0	204470			412543	0			
		21	3134	21971	42775	5927	111620	13956	17717	20918	14347	9508	7343	13548			217213	1241			
		22	2563	9848	48117	7909	9155	80947	32986	43126	7528	13599	6753	3222			347211	0			
		23	958	81850	55290	5341	21059	6257	17548	482623	0	5368	3409	0			115901	0			
		24	46571	388813	125316	27747	49271	122120	214092	120300	45940	86536	51300	0			406906	1132384			
		25	0	0	0	0	0	0	0	0	0	0	0	0			0	0			
		26	86074	67116	5784	649	10908	33174	12370	20728	5042	39864	424	0			276945	0			
		27	1628	6557	4314	1243	5115	31484	7975	9226	4615	9743	28524	7168			301246	0			
		28	0	0	0	0	0	0	0	0	0	0	0	0			0	0			
강원권	생산활동	노동																			
		자본																			
		가계																			
		자본시장																			
		1	1	103	0	398	0	0	0	41	15	994	1	32			6615	101			
		2	2	1339	0	0	0	0	0	1	44	153	0	63			0	0			
		3	0	0	11	20675	0	0	0	16	54	44	57	3981			130991	0			
		4	2	27	10	9	6	1	2	5	12	7	14	114			1731	8			
		5	2	635	41	167	6	2	2	28	6	22	19	11			437	0			
		6	4	42	71	35	13	30	121	113	70	129	70	6			522	0			
		7	9	209	44	25	383	12	7	20	12	15	302	5			68	0			
		8	1562	1805	89	179	65	36	14	81	119	3187	863	38			6011	0			
		9	12	10443	18	52	5	4	2	5	21	146	73	16			192	0			
		10	103	218	0	0	0	0	0	0	0	6	0	0			1	0			
		11	23	6111	8	76	13	1	9	5	99	11	14	13			697	236			
		12	55	807	13	3	11	1	2	26	140	70	34	2			164	2639			
		13	177	1523	12	135	25	376	266	57	46	58	193	17			1132	1088			
		14	10	53	16	6	7	12	2	77	149	1338	16	10			1997	2212			
		15	20	295	119	16	997	28	50	209	31	259	2403	0			428	61			
		16	1	148	25	118	3	20	8	31	38	93	47	42			2123	339			
		17	1062	83	365	193	53	128	102	609	110	418	210	1			2904	0			
		18	99	2	10	13	3	17	4	580	99	23	47	0			0	0			
		19	163	2064	1002	2710	282	165	87	225	262	920	471	1865			38292	4289			
		20	0	0	0	0	0	0	0	0	0	0	0	48159			99911	0			
		21	758	3359	2440	526	9431	196	995	858	879	773	299	450			34934	235			
		22	17	26	372	35	16	310	156	78	73	28	16	4			1426	0			
		23	0	23	3	0	3331	0	0	137	0	0	0	0			364	0			
		24	219	7017	1197	656	1024	329	967	3809	1224	1960	400	0			9876	105			
25	0	0	0	0	0	0	0	0	0	0	0	0			0	0					
26	76	101	144	4	13	18	34	28	17	259	6	0			16592	0					
27	0	0	1	3	8	539	1	27	38	29	10223	32			42881	0					
28	0	0	0	0	0	0	0	0	0	0	0	0			0	0					
강원권	생산요소	노동																			
		자본																			
		가계																			
		자본시장																			

		경북권																생산요소			
		생산활동																생산요소			
		17	18	19	20	21	22	23	24	25	26	27	28	노동	자본	가계	자본시장				
대전권	생산활동	1	0	84	0	761	0	0	0	9	4	341	0	46				5148	255		
		2	0	100	0	1	0	0	0	0	1	1	0	0				5	0		
		3	0	0	6	24579	0	0	0	31	33	149	125	3556				131394	0		
		4	24	301	100	287	98	30	13	120	160	86	383	372				8076	387		
		5	2	1267	300	897	33	23	20	69	21	164	87	99				3525	0		
		6	35	309	477	94	89	446	726	901	625	1064	566	88				3189	0		
		7	1188	2415	2154	2053	13779	310	590	1352	951	2130	768	126				26187	0		
		8	13011	4928	179	571	1800	66	48	865	595	26618	4404	194				19059	0		
		9	1	920	1	10	1	0	0	1	4	5	7	2				32	0		
		10	156	9782	0	5	2	0	0	10	1	56	4	11				39	0		
		11	98	19675	29	151	49	9	54	30	256	38	123	69				1561	722		
		12	581	6988	258	57	63	15	26	738	2469	360	236	36				4094	34938		
		13	816	4853	132	175	834	974	368	288	399	496	980	163				25753	16448		
		14	235	731	49	5	35	132	1	141	469	1105	35	28				1217	2197		
		15	34	557	239	54	4841	64	85	400	187	456	4095	5				21539	14306		
		16	39	714	347	1038	28	79	118	320	204	931	347	128				9050	3869		
		17	2143	464	1626	1049	303	695	670	3490	725	1968	790	3				14150	0		
		18	540	4	34	51	7	26	6	329	100	80	16	0				0	0		
		19	190	3113	1140	2881	344	215	102	269	342	1284	629	2163				64466	8719		
		20	0	0	0	0	0	0	0	0	0	0	0	13443				41944	0		
		21	23	382	401	80	4140	72	241	263	193	192	81	151				11052	21		
		22	5	22	185	11	13	94	81	70	28	32	19	27				1144	0		
		23	0	34	40	2	159	0	39	95	0	12	15	0				352	0		
		24	310	4853	1747	368	482	458	1101	1689	298	1008	662	0				15935	146		
		25	0	0	0	0	0	0	0	0	0	0	0	0				0	0		
		26	562	757	63	60	71	867	72	341	981	3229	46	0				16898	0		
		27	0	1	1	1	6	16	1	1	6	4	63	73				2885	0		
		28	0	0	0	0	0	0	0	0	0	0	0	0				0	0		
충청권	생산활동	1	0	362	0	3261	0	0	0	37	18	1459	2	197				22050	1093		
		2	0	4969	0	50	0	0	0	11	35	36	5	18				235	0		
		3	0	0	15	55526	0	0	0	70	74	336	282	8034				296829	0		
		4	26	319	106	304	103	31	13	127	170	92	406	394				8557	410		
		5	6	3679	871	2603	96	68	57	199	62	476	252	287				10232	0		
		6	24	207	319	63	60	299	486	603	418	712	379	59				2134	0		
		7	3247	6598	5887	5610	37652	846	1613	3695	2598	5821	2098	344				71558	0		
		8	44052	16683	606	1932	6093	223	164	2929	2015	90120	14910	656				64526	0		
		9	60	85967	131	889	50	42	23	66	365	468	633	192				2969	0		
		10	108	6804	0	3	2	0	0	7	1	39	2	8				27	0		
		11	141	28297	41	217	71	13	77	42	368	55	176	99				2245	1038		
		12	285	3435	127	28	31	7	13	363	1213	177	116	18				2012	17172		
		13	1272	7559	205	272	1299	1517	574	449	622	773	1527	253				40114	25621		
		14	415	1292	87	8	62	233	3	249	829	1952	62	49				2150	3881		
		15	25	422	181	41	3669	49	64	304	142	346	3103	4				16324	10843		
		16	51	925	449	1344	37	103	153	414	264	1206	450	165				11723	5012		
		17	3784	819	2871	1851	535	1227	1184	6162	1279	3474	1394	5				14211	0		
		18	1636	12	103	154	22	77	18	998	303	241	49	0				0	0		
		19	355	5807	2126	5374	641	400	191	501	638	2395	1174	4035				66408	8981		
		20	0	0	0	0	0	0	0	0	0	0	0	28797				49746	0		
		21	45	746	784	156	8096	141	471	514	378	376	159	296				11943	22		
		22	11	44	381	23	27	194	166	145	58	65	39	56				1300	0		
		23	0	67	79	4	310	0	76	185	0	22	30	0				378	0		
		24	438	6857	2469	519	680	647	1555	2386	421	1424	935	0				12592	115		
		25	0	0	0	0	0	0	0	0	0	0	0	0				0	0		
		26	920	1238	103	98	116	1417	118	558	1604	5281	75	0				15504	0		
		27	0	1	2	2	11	32	1	2	11	9	128	147				3226	0		
		28	0	0	0	0	0	0	0	0	0	0	0	0				0	0		
충청권	노동																				
	자본																				
	가계																				
	자본시장																				

		경북권																생산요소			
		생산활동																			
		17	18	19	20	21	22	23	24	25	26	27	28	노동	자본	가계	자본시장				
지방권	생산활동	1	0	351	0	3162	0	0	0	36	18	1415	2	191			21381	1060			
		2	0	1290	0	13	0	0	0	3	9	9	1	5			61	0			
		3	0	0	13	49948	0	0	0	63	67	302	254	7227			267008	0			
		4	45	558	186	531	181	55	23	222	297	160	710	689			14971	717			
		5	5	3464	820	2451	90	64	54	188	58	449	238	270			9634	0			
		6	27	234	361	71	67	338	550	682	473	805	429	67			2413	0			
		7	1613	3278	2925	2788	18708	420	801	1836	1291	2892	1042	171			35556	0			
		8	61943	23459	852	2717	8567	313	231	4118	2834	126720	20965	922			90731	0			
		9	9	12380	19	128	7	6	3	9	53	67	91	28			428	0			
		10	176	11035	0	5	3	0	0	11	1	63	4	12			44	0			
		11	152	30644	44	235	77	14	83	46	399	60	191	108			2431	1124			
		12	714	8597	318	70	78	19	32	909	3037	443	291	44			5036	42982			
		13	1842	10952	298	394	1882	2198	831	651	901	1119	2212	367			58117	37119			
		14	494	1539	104	10	74	278	3	296	987	2325	74	58			2560	4622			
		15	69	1141	490	110	9912	131	173	820	383	935	8385	10			44105	29295			
		16	60	1105	536	1606	44	123	182	495	315	1441	538	197			14007	5989			
		17	6536	1416	4960	3198	924	2120	2045	10645	2210	6001	2408	8			28415	0			
		18	1058	8	67	99	14	50	11	645	196	156	31	0			0	0			
		19	344	5628	2061	5209	621	388	185	486	618	2321	1138	3911			74193	10034			
		20	0	0	0	0	0	0	0	0	0	0	0	29208			58259	0			
		21	37	603	634	126	6546	114	381	416	306	304	129	239			11101	21			
		22	11	45	386	23	27	197	168	147	59	66	39	57			1520	0			
		23	0	60	70	3	276	0	67	165	0	20	26	0			388	0			
		24	330	5159	1858	391	512	487	1170	1795	317	1071	703	0			10873	99			
		25	0	0	0	0	0	0	0	0	0	0	0	0			0	0			
		26	943	1269	106	100	119	1452	121	572	1644	5410	77	0			18261	0			
		27	0	1	2	2	11	30	1	2	11	8	122	140			3555	0			
		28	0	0	0	0	0	0	0	0	0	0	0	0			0	0			
생산요소	노동																				
	자본																				
	가계																				
	자본시장																				
전라권	생산활동	1	1	16526	21	21475	0	0	0	184	1215	4671	184	1968			191714	3560			
		2	0	758	0	637	0	0	0	1	13	4	0	7			3311	0			
		3	0	0	27	130705	0	0	0	39	102	182	372	11469			482995	0			
		4	79	821	261	194	188	29	27	142	277	256	389	1794			40329	633			
		5	58	17026	808	1266	202	43	41	540	193	530	299	239			4430	0			
		6	26	351	291	58	71	95	459	690	469	741	417	38			1864	0			
		7	16674	33145	26341	26874	177377	3675	6974	17218	13267	29986	10227	1642			324565	0			
		8	40666	20977	585	1204	18503	74	118	3412	1851	55209	14399	931			15252	0			
		9	486	41625	194	570	36	24	13	99	120	616	431	198			5718	0			
		10	387	28384	0	2	9	0	0	33	1	137	28	83			59	0			
		11	164	36260	73	454	95	12	167	80	933	109	196	99			4475	1203			
		12	158	2992	118	55	34	8	11	582	941	212	150	27			2817	24235			
		13	622	8268	234	871	1606	926	141	250	527	1766	3863	254			94350	32127			
		14	72	264	17	2	9	40	0	74	208	492	18	11			792	924			
		15	23	417	160	31	4129	39	61	290	58	521	2934	2			74562	389628			
		16	71	1229	514	2328	55	255	246	506	578	1259	506	1266			33813	4866			
		17	99	6	19	15	6	8	13	56	13	49	27	2			580	0			
		18	403	9	85	54	15	76	45	4897	659	212	38	0			0	0			
		19	1043	17480	6757	17981	1888	1307	629	1626	2122	8357	3704	13317			268478	35220			
		20	0	0	0	0	0	0	0	0	0	0	0	59419			120389	0			
		21	754	3209	4343	572	10804	896	1678	1700	1314	917	619	936			34467	183			
		22	12	31	135	26	19	215	237	149	95	58	32	21			1321	0			
		23	0	2935	35	0	310	0	2171	62	0	3	0	0			1008	0			
		24	415	2587	1974	994	484	966	1668	1526	566	1093	849	0			12283	904			
		25	0	0	0	0	0	0	0	0	0	0	0	0			0	0			
		26	41	61	22	2	5	30	31	13	49	454	6	0			10768	0			
		27	0	0	1	2	12	142	2	7	16	10	2799	65			18440	0			
		28	0	0	0	0	0	0	0	0	0	0	0	0			0	0			
생산요소	노동																				
	자본																				
	가계																				
	자본시장																				



			경북권																									생산요소																																																							
			생산활동																노동									자본				가계		자본시장																																																	
			17	18	19	20	21	22	23	24	25	26	27	28	29	30	31	32	33	34	35	36	37	38	39	40	41	42	43	44	45	46	47	48	49	50	51	52	53	54	55	56	57	58	59	60	61	62	63	64	65	66	67	68	69	70	71	72	73	74	75	76	77	78	79	80	81	82	83	84	85	86	87	88	89	90	91	92	93	94	95	96	97
생 산 활 동	노 동	자 본	가 계	자 본 시 장	1	20	3125	2	126814	0	0	0	3619	1481	15553	41	38499	856493	17353																																																																
					2	0	46371	0	8	-1	0	0	0	41	340	30	21	15	0	2046	0																																																														
					3	0	0	29	532894	0	0	0	504	244	595	3190	162765	1906190	162366	10871																																																															
					4	519	4777	1820	2303	817	160	88	931	4123	2915	5849	49804	162366	10871																																																																
					5	186	53618	2115	4722	1232	373	305	2664	-542	-530	1219	87544	-11429	0																																																																
					6	1957	9413	9183	1310	4199	3293	15291	30139	39209	49999	28013	548559	80808	492671																																																																
					7	212159	1112	73	353	1630	71	8	63	243	201	1179	29	3945	0																																																																
					8	25927	119324	1353	2482	3121	327	177	2689	4358	35057	13820	127229	92265	0																																																																
					9	1558	1132572	532	2896	154	114	63	182	1296	2299	1985	22769	-14422	0																																																																
					10	4777	512943	-1474	230	-501	0	0	184	63	660	71	991	-12130	-135436																																																																
					11	2926	499285	1204	3235	1720	317	3176	1304	10697	1661	3151	33060	34817	20618																																																																
					12	4251	55294	721	374	823	71	107	5715	48573	3845	2298	3006	188272	492671																																																																
					13	16880	229602	3668	4772	4688	13325	6989	6613	15163	13727	22682	26087	922904	519867																																																																
					14	1651	6122	498	41	197	819	11	1616	7024	10761	358	4014	13073	23723																																																																
					15	481	7988	3135	565	73039	739	1221	5738	1168	6371	58519	24	11800	5339																																																																
					16	15	10594	801	3116	176	417	504	1855	1140	6153	2246	52109	106973	31884																																																																
					17	238492	14141	46581	46373	10823	20422	24020	119935	36314	89760	38513	3462	0	0																																																																
					18	189679	2355	9829	13820	3294	14704	3620	490690	77818	27985	12055	0	0	13786689																																																																
					19	5537	72197	26573	67581	7980	4953	2346	6049	8188	29134	12671	49735	1008528	132719																																																																
					20	0	0	0	0	0	0	0	0	0	0	0	1038087	2216019	0																																																																
21	8073	137231	36058	41661	91136	6261	34784	28236	37063	34931	11569	46138	928728	15740																																																																					
22	11827	38377	271179	20857	23487	426864	112347	182489	51120	47015	34706	48778	1593237	0																																																																					
23	75718	188902	220338	65075	108024	34006	494952	282960	102268	185085	59391	547	2379739	0																																																																					
24	63321	862894	681287	291866	144853	164649	462822	583280	125829	437610	143568	0	5883366	394186																																																																					
25	0	0	0	0	623	0	0	0	0	0	0	48727	43538	0																																																																					
26	23409	71977	27270	27156	24085	12169	15828	56754	32454	157520	13689	0	6765870	0																																																																					
27	927	6113	3240	3173	40924	4647	7049	5499	16510	15247	7099	125570	2506966	0																																																																					
28	45210	169003	198368	27201	91750	67203	241779	237062	393804	419954	195936	24	-24431	0																																																																					
노동	410386	4142707	1685838	1061346	1372083	644367	2008537	1747741	2925253	6070331	779622	0	0	0																																																																					
자본	3065373	2064390	1991634	429834	813319	1231813	1701490	6831230	1383258	1168139	423315	0	0	0																																																																					
가계																	33642588				40370149				2981735																																																										
생 산 요 소	노동	자본	가계	자본시장	1	1	7224	6	56247	0	0	0	185	586	1581	66	4636	309877	1768																																																																
					2	0	3112	0	0	0	0	0	27	0	0	2	0	0	0	0	0																																																														
					3	0	0	14	189085	0	0	0	372	308	411	1245	10982	671588	0																																																																
					4	250	2749	1909	1524	1042	253	265	1269	1859	1670	2551	6790	161819	2881																																																																
					5	79	48790	2812	1166	891	149	157	1278	316	2557	741	808	4665	0																																																																
					6	122	1539	2121	394	617	611	3682	5022	2244	2998	3346	237	5696	0																																																																
					7	28408	83126	54354	61453	429080	7388	13755	39210	38715	81731	38809	4066	721770	0																																																																
					8	41514	83106	1244	2851	8792	112	135	4155	2443	33005	14675	2088	26469	0																																																																
					9	558	95724	134	614	18	10	7	56	331	446	159	273	5193	0																																																																
					10	3513	177055	2	44	44	0	0	119	21	2979	65	169	3019	0																																																																
					11	1717	308778	488	1442	1227	103	1152	674	6712	640	1216	934	15299	18319																																																																
					12	17048	342391	1821	1770	2445	499	331	8879	28150	6435	5470	842	74310	737053																																																																
					13	8607	66704	724	2736	1055	2484	1101	1357	1761	4677	7574	1910	222045	189444																																																																
					14	607	2184	200	12	52	280	3	810	3439	3180	168	211	9382	21013																																																																
					15	573	8453	3258	485	68563	1916	1337	6674	90963	8692	65150	226	675353	689642																																																																
					16	60	6788	896	3781	145	485	431	1571	1229	5356	2654	4444	43708	19166																																																																
					17	69413	16430	51821	39042	10992	22289	21803	114682	24158	67429	30922	317	351135	0																																																																
					18	10488	115	294	614	152	683	121	21159	3217	1106	611	0	0	0																																																																
					19	2957	50795	16582	45693	4326	3043	1536	3966	5582	20932	8123	33014	663234	85054																																																																
					20	0	0	0	0	0	0	0	0	0	0	0	101313	192377	0																																																																
21	1945	32442	11560	9512	49421	2140	7293	8451	6721	7259	2755	4642	184767	3295																																																																					
22	21	115	867	64	73	781	382	385	86	156	68	140	3985	0																																																																					
23	81	358	1087	21	13851	202	8684	1622	0	1570	26	0	13737	0																																																																					
24	650	12514	7046	2365	1979	1243	3052	10615	2812	6220	3494	0	60814	8073																																																																					
25	0	0	0	0	0	0	0	0	0	0	0	0	0	0																																																																					
26	2667	3373	1078	3351	2653	430	1056	4957	2046	7348	1293	0	84289	0																																																																					
27	2	28	23	22	303	3149	36	175	317	235	6125	488	63855	0																																																																					
28	0	0	0	0	0	0	0	0	0	0	0	0	0	0																																																																					
생 산 요 소	노동	자본	가계	자본시장	1	1	7224	6	56247	0	0	0	185	586	1581	66	4636	309877	1768																																																																
					2	0	3112	0	0	0	0	0	27	0	0	2	0	0	0	0	0																																																														
					3	0	0	14	189085	0	0	0	372	308	411	1245	10982	671588	0																																																																
					4	250	2749	1909	1524	1042	253	265	1269	1859	1670	2551	6790	161819	2881																																																																
					5	79	48790	2812	1166	891	149	157	1278	316	2557	741	808	4665	0																																																																
					6	122	1539	2121	394	617	611	3682	5022	2244	2998	3346	237	5696	0																																																																
					7	28408	83126	54354	61453	429080	7388	13755	39210	38715	81731	38809	4066	721770	0																																																																
					8	41514	83106	1244	2851	8792	112	135	4155	2443	33005	14675	2088	26469	0																																																																
					9	558	95724	134	614	18	10	7	56	331	446	159	273	5193	0																																																																
					10	3513	177055	2	44	44	0	0	119	21	2979	65	169	3019	0																																																																
					11	1717	308778	488	1442	1227	103	1152	674	6712	640	1216	934	15299	18319																																																																
					12	17048	342391	1821	1770	2445	499	331	8879	28150	6435	5470	842	74310	737053																																																																
					13	8607	66704	724	2736	1055	2484	1101	1357	1761	4677	7574	1910	222045	189444																																																																
					14	607	2184	200	12	52	280	3	810	3439	3180	168	211	9382	21013																																																																
					15	573	8453	3258	485	68563	1916	1337	6674	90963	8692	65150	226	675353	689642																																																																
					16	60	6788	896	3781	145	485	431	1571	1229	5356	2654	4444	43708	19166																																																																
					17	69413	16430	51821	39042	10992	22289	21803	114682	24158	67429	30922	317	351135	0																																																																
					18	10488	115	294	614	152	683	121	21159	3217	1106	611	0	0	0																																																																
					19	2957	50795	16582	45693	4326	3043	1536	3966	5582	20932	8123	33014	663234	85054																																																																
					20	0	0	0	0	0	0	0	0	0	0	0	101313	192377	0																																																																
21	1945	32442	11560	9512	49421	2140	7293	8451	6721	7259	2755	4642	184767	3295																																																																					
22	21	115	867	64	73	781	382	385	86	156	68	140	3985	0																																																																					
23	81	358	1087	21	13851	202	8684	1622	0	1570	26	0	13737	0																																																																					
24	650	12514	7046	2365	1979	1243	3052	10615	2812	6220	3494	0	60814	8073																																																																					
25	0	0	0	0	0	0	0	0	0	0	0	0	0	0																																																																					
26	2667	3373	1078	3351	2653	430	1056	4957	2046	7348	1293	0	84289	0																																																																					
27	2	28	23	22	303	3149	36	175	317	235	6125	488	63855	0																																																																					
28	0	0	0	0	0	0	0	0	0	0	0	0	0	0																																																																					
생 산 요 소	노동	자본	가계	자본시장	1	1	7224	6	56247	0	0	0	185	586	1581	66	463																																																																		

		경남권 생산활동																
		1	2	3	4	5	6	7	8	9	10	11	12	13	14	15	16	
수도권	생산활동	1	312	0	1449	1	38	0	0	58	0	0	0	0	0	0	0	1
		2	0	0	40	67	8	0	0	5	1488	338	31	5	0	0	0	0
		3	71522	0	153571	276	2518	0	48	21995	63	0	0	0	1	0	0	0
		4	1661	17	3760	73707	2032	110	1729	8795	1354	2415	7989	11190	12460	1051	67145	5511
		5	13521	64	30532	8665	109624	4802	571	19659	7089	2901	9113	13649	30289	1131	18361	16511
		6	1686	52	9671	5215	3343	23980	12107	13677	1843	3077	8439	12476	21574	622	20779	1399
		7	4976	594	3245	1747	1123	114	43887	13315	3866	7413	5037	10109	4123	126	16349	357
		8	53631	289	44874	74568	30527	8059	17716	263156	9910	13148	30039	67293	123295	4606	405697	15063
		9	512	23	13886	419	527	26	271	10973	10727	2384	2692	6482	152846	3231	71885	2666
		10	653	7	203	434	290	30	1196	6152	1248	677800	136170	207709	94353	4497	159445	4247
		11	1339	119	37294	6107	3010	73	32628	46982	3485	14267	100318	158238	52733	4630	185526	10847
		12	2951	358	5572	1825	3638	1680	14830	76515	7103	18222	29448	807398	61803	1811	345656	1719
		13	6942	140	1665	1601	872	671	3128	6329	2246	4729	8207	196368	1058002	39731	640605	2647
		14	2529	5	580	216	304	52	5155	6685	383	2522	2454	108408	58418	19831	140202	150
		15	825	254	504	269	263	46	429	1023	1344	370	899	7526	463	86	1129451	100
		16	435	13	6910	6567	228	8	133	625	85	117	293	667	1148	408	119729	7936
		17	50	4	123	185	182	3	72	645	56	894	322	196	393	25	816	17
		18	1186	112	1311	910	434	32	502	2968	295	1675	1477	2972	2200	72	2559	107
		19	48669	210	112145	47939	26011	2838	23706	199053	22223	74826	47127	149632	154033	18256	471827	11308
		20	0	0	0	0	0	0	0	0	0	0	0	0	0	0	0	0
		21	18204	462	38072	15908	11849	1943	41500	63670	19167	32907	20820	45332	37816	2330	47271	3097
		22	3056	245	5779	4562	2515	977	8575	14432	3469	6631	7725	21557	16624	1015	33887	2038
		23	0	3953	17594	5219	1329	2601	5072	132819	8448	52110	28462	57414	45988	5625	41499	5060
		24	27396	3878	177823	58143	19794	11164	80938	240301	19922	100530	75669	274021	267521	27371	338635	17732
		25	0	0	0	0	0	0	0	0	0	0	0	0	0	0	0	0
		26	3518	20	10349	4529	2435	827	12026	119046	4751	41088	12633	179217	169156	41995	433617	2883
		27	3135	255	3653	3192	2241	2513	7941	12746	3333	6578	5285	11705	6553	528	12295	630
		28	0	0	0	0	0	0	0	0	0	0	0	0	0	0	0	0
강원권	생산활동	1	1363	0	1668	1	483	0	0	133	0	0	0	0	0	0	13	
		2	0	0	109	31	1440	0	3889	16058	21121	9088	163	212	133	0	99	62
		3	2941	0	11008	14	1	0	1	559	4	0	0	0	0	0	0	0
		4	4	0	3	298	3	0	3	18	3	7	23	38	35	1	166	12
		5	94	1	89	27	2081	4	3	132	40	20	41	66	96	3	290	43
		6	3	0	25	14	9	84	27	35	6	6	22	30	58	1	46	4
		7	136	5	15	30	13	5	4232	362	85	406	342	1022	343	7	1583	10
		8	1035	1	1011	1049	306	24	274	5175	152	286	482	837	2733	126	4159	249
		9	45	3	921	188	105	2	12	773	165207	738	188	431	9830	180	4635	158
		10	0	0	0	0	1	0	20	14	24	9022	589	2590	416	16	1385	15
		11	5	1	179	23	11	1	217	397	72	166	1198	854	410	20	1250	53
		12	53	4	31	22	87	51	145	243	52	177	154	5839	490	25	3162	30
		13	91	1	10	8	5	2	14	51	21	29	72	1350	9384	188	5096	32
		14	15	0	16	5	0	2	25	65	10	74	24	825	1534	329	777	1
		15	931	922	1839	979	908	168	1559	3482	4785	1338	3281	20390	1519	318	24149	308
		16	3	0	52	154	7	0	1	28	2	1	27	2	6	24	430	148
		17	3	0	11	34	28	0	32	85	5	40	33	10	18	0	51	3
		18	0	0	0	0	0	0	0	2	0	1	2	1	1	0	0	0
		19	1339	5	4386	1076	529	60	480	4403	440	914	676	1942	2414	322	8909	230
		20	0	0	0	0	0	0	0	0	0	0	0	0	0	0	0	0
		21	473	23	1355	670	526	61	1853	2686	1151	1510	890	1574	1024	45	1605	104
		22	12	1	17	19	8	3	21	43	9	16	15	40	44	3	88	5
		23	0	0	0	0	0	0	0	0	0	0	204	0	0	0	0	0
		24	303	99	336	145	95	24	282	668	149	454	318	774	778	69	1817	79
		25	0	0	0	0	0	0	0	0	0	0	0	0	0	0	0	0
		26	11	0	31	5	5	1	15	272	9	77	17	219	208	38	570	2
		27	0	0	0	0	0	28	0	0	0	0	0	0	0	0	1	0
		28	0	0	0	0	0	0	0	0	0	0	0	0	0	0	0	0
강원권	생산활동	1	1363	0	1668	1	483	0	0	133	0	0	0	0	0	0	13	
		2	0	0	109	31	1440	0	3889	16058	21121	9088	163	212	133	0	99	62
		3	2941	0	11008	14	1	0	1	559	4	0	0	0	0	0	0	0
		4	4	0	3	298	3	0	3	18	3	7	23	38	35	1	166	12
		5	94	1	89	27	2081	4	3	132	40	20	41	66	96	3	290	43
		6	3	0	25	14	9	84	27	35	6	6	22	30	58	1	46	4
		7	136	5	15	30	13	5	4232	362	85	406	342	1022	343	7	1583	10
		8	1035	1	1011	1049	306	24	274	5175	152	286	482	837	2733	126	4159	249
		9	45	3	921	188	105	2	12	773	165207	738	188	431	9830	180	4635	158
		10	0	0	0	0	1	0	20	14	24	9022	589	2590	416	16	1385	15
		11	5	1	179	23	11	1	217	397	72	166	1198	854	410	20	1250	53
		12	53	4	31	22	87	51	145	243	52	177	154	5839	490	25	3162	30
		13	91	1	10	8	5	2	14	51	21	29	72	1350	9384	188	5096	32
		14	15	0	16	5	0	2	25	65	10	74	24	825	1534	329	777	1
		15	931	922	1839	979	908	168	1559	3482	4785	1338	3281	20390	1519	318	24149	308
		16	3	0	52	154	7	0	1	28	2	1	27	2	6	24	430	148
		17	3	0	11	34	28	0	32	85	5	40	33	10	18	0	51	3
		18	0	0	0	0	0	0	0	2	0	1	2	1	1	0	0	0
		19	1339	5	4386	1076	529	60	480	4403	440	914	676	1942	2414	322	8909	230
		20	0	0	0	0	0	0	0	0	0	0	0	0	0	0	0	0
		21	473	23	1355	670	526	61	1853	2686	1151	1510	890	1574	1024	45	1605	104
		22	12	1	17	19	8	3	21	43	9	16	15	40	44	3	88	5
		23	0	0	0	0	0	0	0	0	0	0	204	0	0	0	0	0
		24	303	99	336	145	95	24	282	668	149	454	318	774	778	69	1817	79
		25	0	0	0	0	0	0	0	0	0	0	0	0	0	0	0	0
		26	11	0	31	5	5	1	15	272	9	77	17	219	208	38	570	2
		27	0	0	0	0	0	28	0	0	0	0	0	0	0	0	1	0
		28	0	0	0	0	0	0	0	0	0	0	0	0	0	0	0	0
강원권	생산활동	1	1363	0	1668	1	483	0	0	133	0	0	0	0	0	0	13	
		2	0	0	109	31	1440	0	3889	16058	21121	9088	163	212	133	0	99	62
		3	2941	0	11008	14	1	0	1	559	4	0	0	0	0	0	0	0
		4	4	0	3	298	3	0	3	18	3	7	23	38	35	1	166	12
		5	94	1	89	27	2081	4	3	132	40	20	41	66	96	3	290	43
		6	3	0	25	14	9	84	27	35	6	6	22	30	58	1	46	4
		7	136	5	15	30	13	5	4232	362	85	406	342	1022	343	7	1583	10
		8	1035	1	1011	1049	306	24	274	5175	152	286	482	837	2733	126	4159	249
		9	45	3	921	188	105	2	12	773	165207	738	188	431	9830	180	4635	158
		10	0															

		경남권 생산활동																
		1	2	3	4	5	6	7	8	9	10	11	12	13	14	15	16	
대전권	생산활동	1	632	0	2100	1	701	0	0	80	0	0	0	0	0	0	0	10
		2	0	0	18	22	21	0	3	84	606	34	4	4	1	0	1	0
		3	13314	0	15293	15	48	0	6	227	4	0	0	0	0	0	0	0
		4	124	0	70	13119	390	12	12	1112	68	44	136	402	271	25	15117	723
		5	569	2	3712	571	10742	5621	67	1106	637	90	508	483	1914	108	938	887
		6	36	2	233	138	94	857	266	343	46	57	215	262	552	13	414	40
		7	4225	748	2451	1517	1167	86	10244	10545	2962	3325	2383	3158	1526	75	5842	283
		8	7049	27	3921	6329	2925	217	4353	92544	912	1558	3344	6544	16195	583	60029	1585
		9	1	0	35	2	6	0	1	27	1103	16	5	21	381	7	178	5
		10	154	2	38	37	39	5	368	886	378	39810	21033	36360	16376	541	33234	640
		11	63	5	4117	132	117	3	4197	5661	230	470	3064	4824	1762	108	14077	262
		12	823	43	775	255	186	17	1212	3444	541	1024	1681	133323	3831	198	87187	134
		13	612	18	83	138	74	17	165	443	171	368	763	18039	70996	2754	65601	231
		14	405	1	53	28	52	5	850	791	35	242	329	11873	4323	2029	18488	20
		15	103	66	132	71	66	12	115	260	350	97	236	1633	113	23	278395	23
		16	28	2	1238	694	13	2	23	46	9	21	40	82	61	29	46604	394
		17	2	1	8	12	7	0	30	51	5	33	21	9	10	1	34	1
		18	4	0	6	3	1	0	1	8	1	5	4	9	7	0	6	0
		19	1460	6	4288	1141	596	65	509	4194	608	1249	924	2729	3097	394	12967	296
		20	0	0	0	0	0	0	0	0	0	0	0	0	0	0	0	0
		21	87	7	165	128	69	12	183	357	177	144	176	287	189	10	237	21
		22	4	0	8	8	3	1	8	16	4	6	8	20	18	1	32	2
		23	0	0	0	51	48	0	0	753	50	348	97	225	174	6	545	0
		24	130	24	323	124	54	16	144	419	57	219	165	496	428	43	729	36
		25	0	0	0	0	0	0	0	0	0	0	0	0	0	0	0	0
		26	19	1	70	36	14	4	97	705	46	455	78	1043	921	210	2100	19
		27	0	0	0	0	0	0	0	0	1	0	0	0	1	0	0	1
		28	0	0	0	0	0	0	0	0	0	0	0	0	0	0	0	0
충북권	생산활동	1	1511	0	5022	1	1676	0	0	192	0	0	0	0	0	0	23	
		2	7	0	329	392	381	0	51	1524	11044	617	78	68	17	0	13	7
		3	14331	0	16461	17	52	0	6	245	4	0	0	0	0	0	0	0
		4	105	0	59	11078	329	10	10	939	57	37	115	339	229	21	12765	610
		5	924	4	6024	927	17431	9121	108	1795	1034	146	825	785	3106	175	1521	1440
		6	10	0	64	38	26	237	74	95	13	16	60	72	153	4	115	11
		7	5193	920	3013	1865	1434	106	12592	12962	3641	4087	2928	3881	1876	92	7181	348
		8	14555	56	8096	13068	6039	447	8988	191083	1882	3217	6904	13512	33439	1204	123947	3273
		9	88	3	2470	112	441	3	49	1916	77724	1138	382	1448	26833	495	12550	386
		10	61	1	15	15	15	2	147	353	150	15866	8382	14491	6526	216	13245	255
		11	41	3	2684	86	76	2	2735	3690	150	306	1997	3144	1148	70	9175	171
		12	242	13	228	75	55	5	357	1014	159	302	495	39254	1128	58	25670	39
		13	790	23	107	178	95	22	213	572	221	475	985	23282	91629	3555	84666	298
		14	564	1	74	40	72	7	1183	1101	48	337	457	16523	6016	2823	25730	28
		15	36	23	46	25	23	4	40	91	123	34	83	573	40	8	97670	8
		16	28	1	1201	673	13	1	23	45	8	20	39	80	59	28	45194	382
		17	5	1	15	21	14	0	55	93	8	60	38	16	19	2	62	3
		18	11	1	18	10	4	0	4	26	3	15	13	28	23	0	19	1
		19	2800	11	8221	2188	1143	125	976	8042	1165	2395	1771	5232	5938	755	24861	568
		20	0	0	0	0	0	0	0	0	0	0	0	0	0	0	0	0
		21	174	14	331	257	138	24	368	718	356	288	355	576	381	19	476	43
		22	9	1	16	17	6	3	16	35	8	12	17	42	37	3	68	5
		23	0	0	0	103	97	0	0	1511	100	699	196	451	350	11	1094	0
		24	189	34	469	180	79	23	209	608	83	318	240	720	622	63	1058	52
		25	0	0	0	0	0	0	0	0	0	0	0	0	0	0	0	0
		26	32	1	117	60	23	7	164	1185	78	765	131	1753	1549	354	3530	32
		27	0	0	0	0	0	1	0	2	0	0	0	2	0	0	2	0
		28	0	0	0	0	0	0	0	0	0	0	0	0	0	0	0	0
충남권	생산활동	1	1511	0	5022	1	1676	0	0	192	0	0	0	0	0	0	23	
		2	7	0	329	392	381	0	51	1524	11044	617	78	68	17	0	13	7
		3	14331	0	16461	17	52	0	6	245	4	0	0	0	0	0	0	0
		4	105	0	59	11078	329	10	10	939	57	37	115	339	229	21	12765	610
		5	924	4	6024	927	17431	9121	108	1795	1034	146	825	785	3106	175	1521	1440
		6	10	0	64	38	26	237	74	95	13	16	60	72	153	4	115	11
		7	5193	920	3013	1865	1434	106	12592	12962	3641	4087	2928	3881	1876	92	7181	348
		8	14555	56	8096	13068	6039	447	8988	191083	1882	3217	6904	13512	33439	1204	123947	3273
		9	88	3	2470	112	441	3	49	1916	77724	1138	382	1448	26833	495	12550	386
		10	61	1	15	15	15	2	147	353	150	15866	8382	14491	6526	216	13245	255
		11	41	3	2684	86	76	2	2735	3690	150	306	1997	3144	1148	70	9175	171
		12	242	13	228	75	55	5	357	1014	159	302	495	39254	1128	58	25670	39
		13	790	23	107	178	95	22	213	572	221	475	985	23282	91629	3555	84666	298
		14	564	1	74	40	72	7	1183	1101	48	337	457	16523	6016	2823	25730	28
		15	36	23	46	25	23	4	40	91	123	34	83	573	40	8	97670	8
		16	28	1	1201	673	13	1	23	45	8	20	39	80	59	28	45194	382
		17	5	1	15	21	14	0	55	93	8	60	38	16	19	2	62	3
		18	11	1	18	10	4	0	4	26	3	15	13	28	23	0	19	1
		19	2800	11	8221	2188	1143	125	976	8042	1165	2395	1771	5232	5938	755	24861	568
		20	0	0	0	0	0	0	0	0	0	0	0	0	0	0	0	0
		21	174	14	331	257	138	24	368	718	356	288	355	576	381	19	476	43
		22	9	1	16	17	6	3	16	35	8	12	17	42	37	3	68	5
		23	0	0	0	103	97	0	0	1511	100	699	196	451	350	11	1094	0
		24	189	34	469	180	79	23	209	608	83	318	240	720	622	63	1058	52
		25	0	0	0	0	0	0	0	0	0	0	0	0	0	0	0	0
		26	32	1	117	60	23	7	164	1185	78	765	131	1753	1549	354	3530	32
		27	0	0	0	0	0	1	0	2	0	0	0	2	0	0	2	0
		28	0	0	0	0	0	0	0	0	0	0	0	0	0	0	0	0
충남권	생산활동	1	1511	0	5022	1	1676	0	0	192	0	0	0	0	0	0	23	
		2	7	0	329	392	381	0	51	1524	11044	617	78	68	17	0	13	7
		3	14331	0	16461	17	52	0	6	245	4	0	0	0	0	0	0	0
		4	105	0	59	11078	329	10	10	939	57	37	115	339	229	21	12765	610
		5	924	4	6024	927	17431	9121	108	1795	1034	146	825	785	3106	175	1521	1440
		6	10	0	64	38	26	237	74	95	13	16	60	72	153	4	115	11
		7	5193	920	3013	1865	1434	106	12592	12962	3641	4087	2928	3881	1876	92	7181	348
		8	14555	56	8096	13068	6039	447	8988	191083	1882	3217	6904	13512	33439	1204	123947	3273
		9	88	3	2470	112	441	3	49	1916	77724	1138	382	1448	26833	495	12550	386
		10	61	1	15	15	15	2	147	353	150	15866	8382	14491	6526	216	13245	255
		11	4															

		경남권 생산활동																
		1	2	3	4	5	6	7	8	9	10	11	12	13	14	15	16	
전라남도	생 산 활 동	1	2565	0	8527	2	2845	0	0	325	0	0	0	0	0	0	0	39
		2	8	0	352	419	407	0	55	1628	11800	659	84	72	19	0	14	7
		3	31311	0	35966	36	114	0	14	534	9	0	0	0	0	0	0	0
		4	217	0	123	22973	682	20	21	1948	119	77	239	704	475	43	26471	1266
		5	1668	7	10871	1673	31459	16461	195	3239	1866	264	1489	1416	5606	315	2746	2599
		6	36	2	235	140	95	867	269	347	46	57	217	265	558	13	419	40
		7	10914	1934	6333	3920	3014	223	26466	27243	7652	8591	6155	8158	3943	194	15092	731
		8	26268	102	14611	23585	10899	807	16222	344867	3397	5805	12460	24387	60350	2173	223699	5908
		9	160	6	4505	204	805	5	90	3495	141753	2076	697	2641	48938	904	22888	704
		10	141	2	34	34	36	4	338	814	347	36573	19323	33404	15044	497	30531	588
		11	87	7	5688	182	162	5	5798	7820	318	649	4232	6663	2434	149	19447	362
		12	967	51	910	300	218	20	1424	4046	636	1203	1975	156629	4500	233	102428	157
		13	1490	43	201	335	180	41	401	1078	417	896	1858	43903	172783	6703	159654	563
		14	827	2	109	58	105	11	1736	1616	70	495	671	24250	8830	4144	37762	41
		15	280	180	358	192	180	33	311	704	949	262	642	4429	306	63	755208	63
		16	56	3	2431	1362	25	3	46	91	17	40	79	162	119	57	91500	774
		17	9	2	30	42	27	1	109	185	17	119	75	31	37	4	123	5
		18	8	1	13	7	3	0	3	19	3	11	9	21	17	0	14	1
		19	3129	12	9189	2445	1278	139	1091	8989	1302	2677	1979	5848	6638	844	27789	635
		20	0	0	0	0	0	0	0	0	0	0	0	0	0	0	0	0
		21	162	13	309	239	129	22	343	670	332	269	331	537	355	18	444	40
		22	11	1	19	20	8	4	19	41	9	15	20	50	44	3	80	6
		23	0	0	0	105	99	0	0	1552	103	718	201	464	359	12	1124	0
		24	164	30	407	156	69	20	181	528	72	276	208	625	539	55	918	45
		25	0	0	0	0	0	0	0	0	0	0	0	0	0	0	0	0
		26	37	2	138	71	28	8	194	1400	92	904	155	2072	1830	418	4170	37
		27	0	0	0	0	0	1	0	3	0	0	0	2	0	0	2	0
		28	0	0	0	0	0	0	0	0	0	0	0	0	0	0	0	0
전라남도	생 산 활 동	노 동 자 본 가 계 소	1	26529	2	178793	15	2850	0	0	1075	0	0	0	0	0	0	692
		2	123	0	5280	314	949	0	23	390	10157	730	42	83	22	0	12	2
		3	25247	0	100088	239	1273	0	45	3757	110	0	0	0	0	0	0	0
		4	6273	5	246	46290	1075	29	91	5425	187	234	676	1255	774	52	15593	675
		5	6849	38	5009	3102	39503	25846	223	4164	2437	971	3399	4742	11859	471	11763	5837
		6	51	3	306	166	124	1099	300	398	62	57	253	264	630	18	422	50
		7	55539	6780	28112	19506	11969	1002	106298	86666	29487	36079	27084	32456	16008	758	59532	2923
		8	43370	497	13777	106353	16996	1087	27255	1142144	6086	8540	20561	64781	117955	3174	322072	14147
		9	403	6	4252	2198	3048	20	253	5555	54062	12755	3005	6996	55272	1398	29431	2069
		10	371	29	30	75	50	2	991	2345	1030	959302	276924	296884	117378	3165	679360	4066
		11	108	10	6024	608	219	11	5153	7847	541	1876	12781	16872	6538	530	18107	1054
		12	1431	27	858	217	175	34	989	10744	796	2260	3595	91230	6790	249	48785	118
		13	892	22	73	135	112	9	217	564	180	366	756	24311	157897	5231	54936	212
		14	113	0	16	10	12	2	214	208	11	78	151	7897	1879	941	5321	5
		15	56	14	27	14	14	3	23	54	74	20	50	557	23	4	218430	4
		16	47	2	1623	1126	30	2	31	90	13	29	54	90	105	123	22035	1320
		17	12	2	31	55	63	2	61	214	16	222	97	33	47	9	128	4
		18	44	4	47	34	17	1	17	105	11	62	54	108	77	2	101	4
		19	11718	44	35863	9560	4717	547	4152	34827	4338	10105	7228	20595	24269	3123	98236	2238
		20	0	0	0	0	0	0	0	0	0	0	0	0	0	0	0	0
		21	1386	141	4361	3421	1686	344	3836	8665	4125	3674	4903	9384	6472	496	6938	600
		22	18	1	28	37	12	6	29	62	13	21	30	66	64	5	120	9
		23	0	154	0	795	0	0	0	565	0	2384	689	3899	9	1392	2321	131
		24	472	128	696	393	229	67	546	1350	210	766	622	1360	1533	142	3159	166
		25	0	0	0	0	0	0	0	0	0	0	0	0	0	0	0	0
		26	61	0	107	50	27	8	133	1215	57	350	141	2025	1716	440	3900	28
		27	0	0	1	1	0	9	1	4	1	2	5	11	2	0	15	0
		28	0	0	0	0	0	0	0	0	0	0	0	0	0	0	0	0
전라남도	생 산 활 동	노 동 자 본 가 계 소	1	26529	2	178793	15	2850	0	0	1075	0	0	0	0	0	0	692
		2	123	0	5280	314	949	0	23	390	10157	730	42	83	22	0	12	2
		3	25247	0	100088	239	1273	0	45	3757	110	0	0	0	0	0	0	0
		4	6273	5	246	46290	1075	29	91	5425	187	234	676	1255	774	52	15593	675
		5	6849	38	5009	3102	39503	25846	223	4164	2437	971	3399	4742	11859	471	11763	5837
		6	51	3	306	166	124	1099	300	398	62	57	253	264	630	18	422	50
		7	55539	6780	28112	19506	11969	1002	106298	86666	29487	36079	27084	32456	16008	758	59532	2923
		8	43370	497	13777	106353	16996	1087	27255	1142144	6086	8540	20561	64781	117955	3174	322072	14147
		9	403	6	4252	2198	3048	20	253	5555	54062	12755	3005	6996	55272	1398	29431	2069
		10	371	29	30	75	50	2	991	2345	1030	959302	276924	296884	117378	3165	679360	4066
		11	108	10	6024	608	219	11	5153	7847	541	1876	12781	16872	6538	530	18107	1054
		12	1431	27	858	217	175	34	989	10744	796	2260	3595	91230	6790	249	48785	118
		13	892	22	73	135	112	9	217	564	180	366	756	24311	157897	5231	54936	212
		14	113	0	16	10	12	2	214	208	11	78	151	7897	1879	941	5321	5
		15	56	14	27	14	14	3	23	54	74	20	50	557	23	4	218430	4
		16	47	2	1623	1126	30	2	31	90	13	29	54	90	105	123	22035	1320
		17	12	2	31	55	63	2	61	214	16	222	97	33	47	9	128	4
		18	44	4	47	34	17	1	17	105	11	62	54	108	77	2	101	4
		19	11718	44	35863	9560	4717	547	4152	34827	4338	10105	7228	20595	24269	3123	98236	2238
		20	0	0	0	0	0	0	0	0	0	0	0	0	0	0	0	0
		21	1386	141	4361	3421	1686	344	3836	8665	4125	3674	4903	9384	6472	496	6938	600
		22	18	1	28	37	12	6	29	62	13	21	30	66	64	5	120	9
		23	0	154	0	795	0	0	0	565	0	2384	689	3899	9	1392	2321	131
		24	472	128	696	393	229	67	546	1350	210	766	622	1360	1533	142	3159	166
		25	0	0	0	0	0	0	0	0	0	0	0	0	0	0	0	0
		26	61	0	107	50	27	8	133	1215	57	350	141	2025	1716	440	3900	28
		27	0	0	1	1	0	9	1	4	1	2	5	11	2	0	15	0
		28	0	0	0	0	0	0	0	0	0	0	0	0	0	0	0	0

		경남권 생산활동																
		1	2	3	4	5	6	7	8	9	10	11	12	13	14	15	16	
전 국	생산 활동	1	31312	2	282942	25	4880	0	0	1344	0	1	0	0	0	0	0	340
		2	3	0	11	2213	251	0	122	3626	58576	2672	576	776	176	27	161	138
		3	52150	0	84564	278	2	0	33	2610	136	0	0	0	0	0	0	0
		4	6004	4	627	480765	3279	198	133	26674	1350	432	945	1570	3004	312	71166	13663
		5	16371	47	15174	10576	100447	9286	819	15876	7892	1742	8660	13921	39928	1717	13492	3995
		6	530	45	3553	2598	1709	15342	4006	5208	790	705	3399	2890	7949	212	4826	712
		7	1820	3	4	11	561	2	2085	8645	7102	3186	171	710	141	11	596	260
		8	66880	98	27512	93270	9713	1295	5726	318396	4145	10115	19120	50087	139796	4810	290315	13419
		9	764	37	22115	1611	6772	49	1228	19297	52358	29164	5455	16664	251051	5559	111551	3922
		10	1988	50	519	634	536	70	3557	11545	6219	1263558	859899	619643	211860	6379	972540	10287
		11	938	103	17128	8378	2521	123	4456	18658	5157	12237	177930	176458	71550	5942	196368	14293
		12	3102	224	2365	8621	932	188	5515	26512	2872	7698	12021	314669	20322	811	140632	950
		13	8783	143	965	1772	743	229	2318	5617	1605	3755	6827	141945	512502	23344	547120	1910
		14	638	1	130	76	64	19	1084	1163	99	787	601	22753	11961	4629	35042	31
		15	3146	1885	3748	1998	1858	341	3184	7196	9823	2731	6690	41853	3117	647	2465428	636
		16	87	1	800	852	29	1	15	106	12	16	29	252	94	129	258696	3032
		17	217	20	488	718	441	18	987	2585	234	2398	842	539	875	61	1977	58
		18	129	14	145	108	54	4	60	349	35	198	172	351	253	8	313	12
		19	15850	62	50499	16610	9594	803	8226	82682	7758	20447	12011	33712	39141	4683	128315	3609
		20	0	0	0	0	0	0	0	0	0	0	0	0	0	0	0	0
		21	1008	147	9904	3486	3110	506	6553	13659	5437	9655	5083	8381	5113	303	10173	689
		22	48	4	77	73	36	13	101	191	48	65	59	144	181	9	392	17
		23	35	0	4372	127	4993	0	0	2026	0	12708	2273	901	2997	0	0	0
		24	700	194	1017	700	374	134	903	1755	331	851	914	1965	1841	167	3679	227
		25	0	0	0	0	0	0	0	0	0	0	0	0	0	0	0	0
		26	493	4	1116	969	557	84	1169	11417	561	3448	1793	15880	15471	3788	36532	296
		27	0	1	7	4	2	3	2	18	4	6	14	60	7	1	47	1
		28	0	0	0	0	0	0	0	0	0	0	0	0	0	0	0	0
생 산 요 소	노동																	
	자본																	
	가계																	
	자본시장																	
	정부																	
경 남 권	생산 활동	1	125733	0	2703057	182	1998	0	0	1859	0	3	0	0	0	0	0	739
		2	2	0	-211	2867	2089	0	10	563	188698	2495	472	406	0	0	27	26
		3	229544	0	532806	2162	2803	0	353	29430	928	0	0	0	1	0	0	0
		4	41559	32	932	673533	7404	413	178	44433	2090	970	2651	5423	6411	1059	166792	31126
		5	71376	375	51249	26651	210432	25765	1751	39069	12513	7583	30023	38747	60125	2153	73562	34905
		6	1022	46	7422	5594	3899	35565	9165	12015	1552	1613	7829	6734	18428	465	11174	1367
		7	115875	13127	50153	38921	23596	2085	528781	2760233	136820	113115	97669	120116	55599	2338	209241	8936
		8	113891	511	106976	376892	64762	8430	168635	6618942	24022	82566	138912	256698	586135	18363	1591033	73039
		9	677	26	7323	1050	3545	33	959	8567	40961	47803	3525	20804	83805	1802	46734	1837
		10	3397	43	184	-209	98	30	8420	26593	9519	2114037	709762	1056215	371190	9314	990028	17642
		11	2296	267	71804	11952	5385	287	65021	103257	13327	51098	615043	673701	187937	10927	662868	25472
		12	27742	1384	7675	6951	5441	730	27601	106482	13995	41976	60825	2200282	151080	5110	1856895	4348
		13	8207	253	868	1968	1499	246	3144	6783	2671	5973	11964	327698	1982424	88823	547645	1995
		14	1097	2	137	115	110	22	1712	2121	103	791	1540	84307	21142	12756	63158	53
		15	13376	1421	2731	1453	1357	249	2737	5281	7240	2003	4874	38511	2300	472	7712247	479
		16	267	3	831	1695	81	1	15	171	20	17	52	306	369	161	193212	6272
		17	33890	3448	89512	146168	146647	3319	202826	622261	42261	437314	185437	118542	212389	13024	398255	10542
		18	4312	421	4753	3445	1703	119	1903	11231	1115	6340	5578	11252	8364	268	9706	402
		19	57924	230	173214	59413	30596	3170	25765	230469	28498	96500	63180	146886	150374	17750	525189	13921
		20	0	0	0	0	0	0	0	0	0	0	0	0	0	0	0	0
		21	83547	2724	327908	104741	100108	15755	303193	502047	259779	330955	122324	277456	183183	9955	376449	18180
		22	13568	1090	20948	20533	9533	3678	27434	51840	12810	17683	16025	38006	49120	2299	105999	9476
		23	131766	4367	92098	104586	53109	13016	146433	273317	54522	107826	101860	252529	206122	18546	624436	17168
		24	321445	18074	155229	107183	43410	15440	112424	310034	39676	156562	131686	353338	316945	32678	607802	30341
		25	609	0	0	0	0	0	0	0	0	0	0	0	0	0	0	0
		26	20468	190	32004	32580	16797	1477	24304	189868	11907	70013	47066	197234	180136	39613	434119	5657
		27	1881	325	4062	4083	1718	600	3806	9548	2819	3903	6670	12242	4117	491	23415	634
		28	112704	10082	108989	138197	40657	14527	81339	275360	51914	155035	190068	293619	207931	13460	350407	30201
생 산 요 소	노동	727836	39855	853560	1177015	325421	155437	575221	2232538	391721	1087615	1510513	3069047	2176849	190115	6935323	224810	
	자본	2928315	134126	749580	553618	311189	87383	2218252	3272427	328463	1633228	1220141	2623576	2750381	148167	5637894	135472	
	가계																	
	자본시장																	
정부		75399	4106	1325902	204844	48977	24421	7187537	155511	108599	86291	118749	437883	309986	45316	2255395	59566	
제고증가																		
해외		458403	4243	1300791	1081351	711728	30139	15187657	4709877	147933	3630203	566036	2309001	4721416	463826	6789879	119078	
합계		6551869	268377	10597211	6162277	2746445	600042	27553551	26602150	2828655	13955684	8123275	20076020	19912161	1449172	53508357	1130261	

		경남권																생산요소			
		생산활동																			
		17	18	19	20	21	22	23	24	25	26	27	28	노동	자본	가계	자본시장				
수요권	생산활동 중	1	0	316	0	781	0	0	0	15	699	2	404			8387	72				
		2	0	380	0	9	0	0	0	1	10	14	0	0			29	0			
		3	0	0	9	184155	0	0	0	209	639	531	1060	20954			764087	0			
		4	2539	12723	27746	5141	6277	1907	5010	5337	19486	6871	12271	68625			1116939	3316			
		5	49	60622	9932	3611	1470	1004	792	4743	4483	3033	919	28105			27509	0			
		6	2078	13300	38902	7214	12457	10537	35359	100533	39760	71864	25988	12088			334042	0			
		7	19415	5254	4289	3941	34423	524	837	2035	1782	4463	3899	407			34794	0			
		8	9931	124626	8055	9976	4114	914	1579	13695	14538	97846	35620	37376			264704	0			
		9	102	81088	810	2455	214	100	58	205	626	1246	1622	4152			5497	0			
		10	1934	84301	6	106	103	0	1	53	75	307	31	292			236	0			
		11	1820	210946	1162	5948	2551	416	1527	1098	4285	1180	3426	7583			25761	14063			
		12	5058	144112	5097	3080	2676	213	334	5884	44209	6271	3658	1513			48919	950810			
		13	24444	235375	12808	11602	9697	23459	18181	21404	36057	24782	29774	7110			907125	1063130			
		14	40451	12120	2080	150	1120	1674	71	2606	7424	20046	544	1979			38029	81581			
		15	246	1444	1067	295	27117	853	273	1674	1464	1782	12504	61			681205	604982			
		16	301	63111	7882	31181	1431	3500	3170	8400	16506	26376	7865	30545			234771	127774			
		17	2120	86	459	548	119	69	121	668	173	627	314	16			3104	0			
		18	62758	1236	5104	6208	2905	5708	1395	214161	29777	9929	4379	0			0	0			
		19	12089	137853	67650	107046	28500	14348	7215	16599	33249	136446	18636	96257			1513740	337429			
		20	0	0	0	0	0	0	0	0	0	0	0	291847			560272	0			
		21	8597	32196	59023	9576	227405	11758	19378	26457	40313	14858	7202	14747			341499	4357			
		22	3696	16412	108954	16347	23544	140063	60097	74279	24766	23528	11749	10267			618092	0			
		23	0	91381	261509	680	117146	5913	186325	507989	0	15866	3238	0			139615	0			
		24	72222	648683	297751	55248	141717	184682	335265	189299	119332	153138	108075	0			662672	2387396			
		25	0	0	0	0	0	0	0	0	0	0	0	0			0	0			
		26	74118	73903	12020	1133	20513	30437	18306	33281	5623	48249	1065	0			586168	0			
		27	3547	11757	9977	2502	12854	38727	13550	13700	26332	19610	43386	12715			511490	0			
		28	0	0	0	0	0	0	0	0	0	0	0	0			0	0			
전원권	생산활동 중	노동																			
		자본																			
		가계																			
		자본시장																			
		1	1	121	0	434	0	0	0	11	23	1496	0	106			7021	13			
		2	106747	1625	0	0	0	0	0	0	68	287	0	118			0	0			
		3	0	0	17	23848	0	0	0	8	72	38	61	5503			149408	0			
		4	4	34	22	6	15	1	5	5	20	8	17	156			2559	13			
		5	2	716	31	105	12	10	3	29	29	25	17	28			470	0			
		6	5	28	82	11	22	29	100	111	112	178	71	12			694	0			
		7	29	209	93	61	893	16	13	31	38	23	392	13			31	0			
		8	1144	2450	169	208	107	17	15	99	181	4936	774	658			9870	0			
		9	99	18734	31	78	11	6	3	8	63	272	100	31			177	0			
		10	59	313	0	0	0	0	0	0	0	5	0	1			1	0			
		11	11	4259	8	149	32	0	5	6	50	9	16	17			600	313			
		12	95	1427	21	17	28	1	4	32	882	87	44	4			190	5081			
		13	297	3924	48	266	60	440	362	129	178	151	304	35			3560	3587			
		14	4	381	56	4	19	6	0	65	143	653	15	15			3927	6199			
		15	834	4943	3055	395	22303	541	996	4316	220	4891	43518	0			578	1266			
		16	2	257	47	173	5	18	10	34	78	117	51	545			3043	373			
		17	85	9	16	29	11	10	10	93	15	98	9	1			216	0			
		18	13	1	1	0	1	1	0	26	42	8	4	0			0	0			
		19	278	2577	1923	4563	942	318	197	430	644	2020	509	2888			52271	6747			
		20	0	0	0	0	0	0	0	0	0	0	0	30298			58628	0			
		21	427	1540	1331	408	6706	132	477	506	651	465	157	215			14700	189			
		22	12	47	445	33	51	490	184	134	103	67	34	13			1923	0			
		23	0	0	72	454	515	122	4091	1384	0	13	146	0			777	0			
		24	152	5141	1515	548	1374	346	905	3213	611	1432	410	0			6983	1251			
25	0	0	0	0	0	0	0	0	0	0	0	0			0	0					
26	408	125	41	1	46	40	38	39	36	197	1	0			13030	0					
27	0	0	0	2	14	802	0	101	224	29	17481	28			70134	0					
28	0	0	0	0	0	0	0	0	0	0	0	0			0	0					
수요권	생산요소	노동																			
		자본																			
		가계																			
		자본시장																			

		경남권																생산요소			
		생산활동																생산요소			
		17	18	19	20	21	22	23	24	25	26	27	28	노동	자본	가계	자본시장				
대전권	생산활동	1	0	175	0	704	0	0	0	1	21	961	1	168			6473	35			
		2	1	127	0	4	0	0	0	4	1	0	1	1			12	0			
		3	0	0	14	43580	0	0	0	39	85	246	200	4038			216900	0			
		4	25	442	159	98	242	34	20	97	140	82	450	629			15097	682			
		5	5	2413	1006	1602	116	17	27	270	151	466	191	176			8243	0			
		6	52	259	726	114	211	284	978	1232	1130	1642	656	99			5569	0			
		7	10579	4379	4090	3505	27846	470	845	2159	1650	4190	1412	324			43719	0			
		8	3338	10066	462	1152	3780	159	94	1498	1313	52547	7485	3915			51135	0			
		9	0	686	1	8	0	0	0	4	3	4	1				21	0			
		10	187	24311	1	16	17	0	0	19	17	32	8	37			32	0			
		11	177	33848	39	200	266	17	39	38	378	48	113	131			2349	2580			
		12	1151	19442	859	177	421	198	105	1242	9173	1251	1254	163			26779	112208			
		13	1748	13480	359	398	2773	2538	557	545	1290	909	1872	236			34755	29532			
		14	685	1271	127	15	134	284	2	343	965	2923	76	53			2948	5292			
		15	61	362	244	46	5945	67	72	375	753	385	3182	4			22018	29284			
		16	34	1136	558	931	67	78	130	326	465	1110	362	1301			10611	5159			
		17	46	3	1	13	5	8	7	50	19	48	11	1			182	0			
		18	171	4	18	23	9	22	5	698	86	29	13	0			0	0			
		19	280	3403	1912	4244	986	360	201	446	734	2542	574	2929			80591	12560			
		20	0	0	0	0	0	0	0	0	0	0	0	7301			21335	0			
		21	76	269	383	50	2590	34	196	206	426	167	54	135			11103	30			
		22	4	18	158	16	23	140	98	70	43	30	15	13			1148	0			
		23	0	92	161	1	261	23	390	1503	0	14	0	0			131	0			
		24	139	1644	1490	545	526	279	827	1332	292	741	553	0			12366	337			
		25	0	0	0	0	0	0	0	0	0	0	0	0			0	0			
		26	247	436	50	4	129	264	49	227	454	1247	6	0			17559	0			
		27	0	0	0	1	2	11	0	1	5	2	93	42			3257	0			
		28	0	0	0	0	0	0	0	0	0	0	0	0			0	0			
충청권	생산활동	1	0	418	0	1685	0	0	0	3	50	2298	1	401			15483	83			
		2	24	2319	0	73	0	0	0	5	70	23	2	17			216	0			
		3	0	0	15	46909	0	0	0	42	92	265	216	4347			233468	0			
		4	21	373	134	83	204	28	17	82	118	69	380	531			12749	576			
		5	8	3916	1633	2600	189	28	43	438	246	756	309	286			13376	0			
		6	15	72	201	31	58	79	271	341	313	454	181	27			1541	0			
		7	13004	5382	5028	4308	34226	578	1039	2653	2028	5150	1735	399			53737	0			
		8	6893	20785	954	2378	7805	328	194	3092	2711	108498	15455	8083			105583	0			
		9	33	48352	84	530	35	18	10	28	292	238	266	101			1510	0			
		10	74	9689	0	7	7	0	0	8	7	13	3	15			13	0			
		11	115	22062	25	130	173	11	25	25	246	31	74	85			1531	1682			
		12	339	5724	253	52	124	58	31	366	2701	368	369	48			7884	33037			
		13	2256	17397	463	513	3579	3275	719	703	1665	1173	2416	305			44856	38115			
		14	953	1768	177	21	186	395	3	478	1343	4068	106	73			4103	7364			
		15	21	127	86	16	2086	24	25	131	264	135	1116	1			7725	10274			
		16	33	1102	541	903	65	76	126	316	451	1076	351	1262			10289	5003			
		17	83	6	2	23	10	14	13	90	35	87	19	1			185	0			
		18	533	13	57	73	29	68	15	2174	267	91	41	0			0	0			
		19	536	6524	3666	8136	1890	691	386	855	1408	4873	1100	5615			84083	13104			
		20	0	0	0	0	0	0	0	0	0	0	0	16075			25627	0			
		21	152	541	770	101	5207	68	393	413	857	335	109	272			12151	33			
		22	9	38	335	34	48	295	207	148	90	64	32	27			1321	0			
		23	0	184	323	1	525	46	784	3017	0	28	0	0			143	0			
		24	202	2387	2163	792	764	405	1201	1934	424	1077	802	0			9897	270			
		25	0	0	0	0	0	0	0	0	0	0	0	0			0	0			
		26	415	733	84	6	217	443	82	381	763	2096	10	0			16318	0			
		27	0	0	1	3	3	23	0	3	11	4	193	87			3690	0			
		28	0	0	0	0	0	0	0	0	0	0	0	0			0	0			
충청권	생산요소	노동																			
		자본																			
		가계																			
		자본시장																			

		경남권																				
		생산활동																	생산요소			
		17	18	19	20	21	22	23	24	25	26	27	28	노동	자본	가계	자본시장					
시·군·구	생산활동	1	0	710	0	2861	0	0	0	5	85	3902	2	681			26290	142				
		2	25	2478	0	78	0	0	0	6	74	25	3	18			231	0				
		3	0	0	32	102491	0	0	0	92	201	578	471	9497			510101	0				
		4	44	774	278	172	423	59	35	170	245	144	788	1102			26437	1194				
		5	15	7068	2946	4692	340	51	78	791	443	1365	558	516			24141	0				
		6	53	262	734	115	213	287	989	1245	1143	1660	663	100			5630	0				
		7	27331	11312	10567	9055	71937	1214	2183	5577	4263	10825	3648	838			112945	0				
		8	12440	37513	1721	4293	14086	592	350	5581	4893	195818	27893	14589			190557	0				
		9	61	88185	153	967	64	33	18	51	532	434	486	185			2754	0				
		10	172	22334	1	15	15	0	0	18	16	29	7	34			30	0				
		11	245	46759	53	276	368	24	53	53	522	66	157	181			3245	3565				
		12	1353	22840	1009	208	495	233	123	1459	10777	1470	1473	191			31460	131823				
		13	4255	32805	874	968	6749	6176	1355	1326	3139	2213	4556	575			84584	71873				
		14	1399	2595	260	31	273	580	5	702	1971	5970	155	107			6022	10808				
		15	165	983	663	126	16127	183	194	1017	2041	1043	8632	10			59729	79439				
		16	66	2230	1096	1828	131	154	256	640	914	2178	710	2555			20832	10129				
		17	165	12	4	46	20	28	26	180	70	173	39	3			395	0				
		18	398	9	42	54	22	51	11	1621	199	68	30	0			0	0				
		19	600	7292	4098	9094	2113	772	432	955	1573	5447	1230	6276			100375	15644				
		20	0	0	0	0	0	0	0	0	0	0	0	18801			32068	0				
		21	142	505	718	94	4855	64	366	385	799	313	102	253			12068	33				
		22	10	45	391	40	56	345	242	173	105	75	37	31			1651	0				
		23	0	189	332	1	539	47	805	3100	0	29	0	0			157	0				
		24	175	2071	1877	687	663	352	1042	1678	368	934	696	0			9131	249				
		25	0	0	0	0	0	0	0	0	0	0	0	0			0	0				
		26	490	866	100	8	257	523	97	450	901	2476	11	0			20536	0				
		27	0	0	1	3	4	25	0	3	12	5	213	96			4344	0				
		28	0	0	0	0	0	0	0	0	0	0	0	0			0	0				
시·군·구	생산활동	노동																				
		자본																				
		가계																				
		자본시장																				
		1	4	11842	17	59438	0	0	0	138	2605	11131	149	15249			327041	2880				
		2	556	1837	0	1184	0	0	0	2	81	2	1	45			3810	0				
		3	0	0	86	268998	0	0	0	73	235	292	941	18740			819260	0				
		4	106	1277	675	288	629	57	58	264	607	429	689	2537			62682	2521				
		5	49	24425	3155	2261	633	115	107	1407	1163	1265	487	385			7402	0				
		6	61	265	701	112	229	315	1173	991	1371	1621	765	62			4478	0				
		7	122348	41643	41565	39225	283906	4771	8587	21378	18381	41311	13899	3222			465752	0				
		8	17245	52470	1419	2568	35682	116	224	5768	4259	98769	21933	3582			27659	0				
		9	1248	97399	481	954	76	29	16	169	419	1225	583	408			7069	0				
		10	534	87573	0	5	52	0	0	82	7	161	94	361			10	0				
		11	187	58157	117	807	345	19	228	114	1009	145	231	180			4573	2894				
		12	365	9027	385	146	246	50	38	1215	5591	670	491	132			9000	80184				
		13	1200	23294	246	1743	1948	1014	184	360	846	2075	4232	502			83892	27562				
		14	172	520	36	3	34	70	0	160	277	749	39	23			1827	2774				
		15	12	77	55	13	2072	15	15	84	7048	174	665	0			83917	662804				
		16	48	2899	619	1948	120	191	236	836	1026	2333	786	12060			74690	7927				
		17	302	40	212	133	42	47	46	309	49	147	58	4			656	0				
		18	2082	43	188	254	96	218	49	7902	1266	328	179	0			0	0				
		19	2034	25555	15002	35048	7185	2907	1632	3545	6031	22077	4516	23863			424120	64116				
		20	0	0	0	0	0	0	0	0	0	0	0	147262			276681	0				
		21	1173	6944	18417	1382	52003	3281	6061	7408	10662	3378	1941	2598			113443	334				
		22	15	70	672	57	79	566	394	269	180	116	58	51			2913	0				
		23	0	241	518	540	645	16	5240	6925	0	9	0	0			503	0				
		24	357	6272	4972	1691	2286	865	2379	5494	1085	2815	1460	0			26245	3350				
		25	0	0	0	0	0	0	0	0	0	0	0	0			0	0				
		26	635	692	116	26	232	394	66	315	392	473	20	0			53766	0				
		27	0	4	4	9	51	317	4	42	106	29	5908	146			48345	0				
		28	0	0	0	0	0	0	0	0	0	0	0	0			0	0				
시·군·구	생산활동	노동																				
		자본																				
		가계																				
		자본시장																				



		경남권																	생산요소			
		생산활동																				
		17	18	19	20	21	22	23	24	25	26	27	28	노동	자본	가계	자본시장					
경북·대전	생산활동	1	9	2577	2	80865	0	0	0	305	806	11763	23	10798			488918	1567				
		2	2691	15012	0	7	0	0	0	30	355	18	14	31			0	0				
		3	0	0	16	280174	0	0	0	152	413	520	1435	20483			938365	0				
		4	198	2202	2157	1177	1727	192	149	1134	1832	1195	2456	3887			89880	5404				
		5	61	33436	13676	11191	1312	110	175	2702	1970	2762	1491	788			37991	0				
		6	830	3135	7484	1800	3324	3722	15751	19846	19003	16207	9705	206			21991	0				
		7	12880	148	33	449	422	7	5	12	242	136	175	13			2343	0				
		8	9657	78275	1725	3324	1959	202	247	3300	3395	35322	15212	5893			80068	0				
		9	1133	170349	925	3556	288	157	87	206	1524	2624	2555	679			5815	0				
		10	2689	395045	19	264	272	0	1	215	46	676	195	741			586	0				
		11	965	148799	1109	2098	2240	228	2638	962	4724	1114	2446	505			14589	12539				
		12	2072	46490	465	372	1152	39	59	3132	49247	2344	1461	429			7403	260679				
		13	9827	223015	3725	5379	7808	17900	4458	5108	17141	8761	15347	2536			998477	572080				
		14	836	3908	322	29	183	357	3	852	2251	6427	180	111			9160	13294				
		15	1711	10135	6367	918	132365	1492	2029	9891	3832	10180	89080	33			12780	3034				
		16	34	9959	1270	2298	254	400	599	1904	2503	6337	2485	6286			83211	40550				
		17	3111	269	1123	1140	343	409	413	2936	1109	1692	739	43			6957	0				
		18	7678	147	589	733	331	652	165	25418	3436	1185	517	0			0	0				
		19	4149	40689	22921	51175	12083	4276	2367	5145	9043	29674	6155	34619			619035	93867				
		20	0	0	0	0	0	0	0	0	0	0	0	201961			391873	0				
		21	747	10728	7053	3268	54067	677	2961	3565	5096	3037	1018	1648			95137	1342				
		22	57	204	1993	127	199	2493	591	944	412	252	162	193			8548	0				
		23	0	2213	3879	4072	4555	0	4480	10270	0	145	44	816			2914	0				
		24	266	12830	15318	6660	4101	817	6580	9744	1650	8128	7603	0			89766	669				
		25	0	0	0	0	0	0	0	0	0	0	0	0			0	0				
		26	857	7437	1468	1165	2385	2748	459	4366	583	4502	415	0			255123	0				
		27	0	19	15	34	132	30	13	16	130	67	123	370			27581	0				
		28	0	0	0	0	0	0	0	0	0	0	0	0			0	0				
경남·부산	생산요소	노동																				
		자본																				
		가계																				
		자본시장																				
		1	23	25282	39	194601	0	0	0	3449	5316	10697	351	55606			1264897	20122				
		2	0	51922	0	9	-2	0	0	33	496	4	18	19			-4074	0				
		3	0	0	56	1019421	0	0	0	673	1512	1307	5022	286625			2724346	0				
		4	552	9638	4562	6324	3690	453	125	2440	4335	5044	9995	116306			474692	23702				
		5	218	147052	11958	5626	4993	91	152	3649	-482	-644	1718	140737			-47326	0				
		6	1908	7198	17266	3915	7434	8694	36391	39057	43740	38185	17864	82669			63427	0				
		7	321742	134779	121006	120478	1003424	13985	22481	59098	52139	122308	49753	28341			954820	0				
		8	49741	321668	5617	11153	32604	561	877	10795	14393	75990	41306	176081			89425	0				
		9	1637	1844274	556	4113	131	63	44	115	4046	1182	909	36804			-6176	0				
		10	9253	549621	-3112	138	-953	-1	0	42	228	951	-49	904			-20530	-186460				
		11	3507	957955	2311	5065	8294	351	4562	2125	14215	2368	7038	55729			66453	77408				
		12	15125	391185	4213	2733	9883	475	475	17347	171004	9872	6929	6968			114421	1622587				
		13	20718	168678	2815	7532	4352	6111	3958	3835	8742	9413	16756	43397			385855	466170				
		14	1620	4504	298	48	244	600	12	2498	3667	8628	456	12571			25784	45588				
		15	1273	7443	4718	677	169061	1974	1479	8683	328686	10208	66043	254			910783	1046973				
		16	68	36377	3454	10369	727	1331	1151	3596	7421	13429	4790	70048			135428	75633				
		17	971321	58669	218023	192675	68152	72498	75951	426437	146049	280281	133609	7343			1453106	0				
		18	237517	4674	19373	23537	10803	21633	5269	807364	112613	37645	16627	0			0	20890568				
		19	12830	166963	82574	199710	37426	15226	8933	19378	35585	124544	22884	132585			2349701	347261				
		20	0	0	0	0	0	0	0	0	0	0	0	2093231			4269940	0				
		21	39905	287789	128061	101780	487900	19197	67843	64335	162345	75074	22814	81969			2070032	52256				
		22	15597	55240	529363	35744	53037	645837	161796	287691	113548	68956	50376	69070			2317436	0				
		23	132948	238952	256842	97117	182476	52663	619601	567175	147296	250849	75557	0			3794893	0				
		24	85436	1255415	1383986	500445	427970	257688	678859	935663	219539	680114	587748	0			7607692	906687				
25	0	0	0	0	587	0	0	0	0	0	0	0	80783			62273	0					
26	27814	117983	55759	57268	66663	41761	25353	96103	70573	264736	20982	0			10170691	0						
27	1335	7860	5701	5485	81733	17479	8433	9099	22908	21005	27545	197024			3769605	0						
28	61050	262781	410122	45787	209754	106476	355834	408239	818196	632918	279702	46			-41637	0						
경남·부산	생산요소	노동	810840	6331347	3380769	1998612	3435433	1003594	3144717	2763250	4100850	8767021	1195784			0	0					
		자본	3319359	2952717	3909438	907306	2266827	1865948	2713876	9064377	2046085	1865772	644693	0		58605093	56288610					
		가계																				
		자본시장																				
경부		264734	850086	73786	940520	108368	67317	296548	1964071	526	50571	535080	0			40292562						
재고증가																	272923					
해외		1932312	891327	285496	566045	1962718	110121	57196	125564	214951	425783	102566	640239			4725488	3863437					
합계		9069276	22479072	12107440	8711130	12198868	4888692	9098030	19186432	9612702	16231197	4663827	5743955	58605093	56288610	114893703	37619390					

			정부	재고증가	해외	합계
수도권	생산활동	1	0	-45853	52890	5340501
		2	0	-10956	1014	606662
		3	0	209563	936185	21536721
		4	0	691431	10115872	25502094
		5	0	-47801	511456	7846099
		6	0	73849	371368	11966917
		7	0	-31259	428698	2313440
		8	0	-43410	4933279	29236952
		9	0	3301	367139	6840462
		10	0	-2497052	4632974	14298653
		11	0	-928	1378526	12373113
		12	0	-110439	5430008	22868442
		13	0	-413439	43558593	76053185
		14	0	-81990	1820229	4434713
		15	0	196696	10303402	27833819
		16	0	70399	2755115	8923614
		17	0	0	13080	14588037
		18	0	-31668	206461	63951813
		19	0	18359	4529802	48144781
		20	0	0	2081571	27046381
		21	0	17249	12763603	33617934
		22	0	0	476857	27135564
		23	0	0	1915038	47849621
		24	0	-28659	5496530	119731005
		25	21260181	0	27812	21631126
		26	10966390	0	94312	55284960
		27	312900	0	704645	26413592
		28	0	0	1323244	18479421
	생산요소	노동				176238061
		자본				158069733
		가계				334307794
	자본시장	67908171		6672406		105044428
강원권	생산활동	1	0	28054	8101	2118932
		2	0	-17506	4653	1095766
		3	0	15557	175369	3721755
		4	0	731	10876	69012
		5	0	-108	1565	107406
		6	0	505	265	64811
		7	0	-728	120	51746
		8	0	641	63052	485257
		9	0	-9319	96922	1989799
		10	0	-5250	19783	175248
		11	0	-257	9549	237725
		12	0	-1091	6953	189394
		13	0	-1529	47209	354121
		14	0	1919	74950	198761
		15	0	877	38915	650505
		16	0	98	15500	139593
		17	0	0	689	557373
		18	0	-778	9823	7084994
		19	0	249	45525	1518672
		20	0	0	38128	2140291
		21	0	921	89361	1488493
		22	0	0	4889	1388373
		23	0	0	12739	1389987
		24	0	3	37025	3910925
		25	5290354	0	160	5316054
		26	1047087	0	2410	3407985
		27	49798	0	13279	1844557
		28	0	0	16859	1059991
	생산요소	노동				10900271
		자본				9899613
		가계				20799884
	자본시장	10528743		-2210183		8965132

			정부	채고증가	해외	합계
수도권	생산활동	1	0	-577834	2066	359579
		2	0	-1663	176	20498
		3	0	-473527	23768	2372148
		4	0	404766	57628	1028921
		5	0	257971	43414	825275
		6	0	-48848	201	101400
		7	0	139556	47701	1405966
		8	0	942923	269537	2978653
		9	0	371642	5355	527066
		10	0	-342999	36178	738478
		11	0	-203928	10241	460602
		12	0	-293998	24152	1219447
		13	0	512866	543805	2607146
		14	0	111758	6444	325741
		15	0	-245459	128754	1182780
		16	0	-95511	4148	215254
		17	0	-257362	430	838023
		18	0	-502477	13	3427344
		19	0	663398	28529	1959007
		20	0	94509	7530	1414785
		21	0	-69843	14687	992728
		22	0	-85500	707	860341
		23	0	16820	2789	1623430
		24	0	-120210	4864	4803880
		25	2109376	-418029	27	1722401
		26	1368757	-790076	162	3662397
		27	29811	-12381	2131	966459
		28	0	69824	2105	1013158
생산요소	노동				8364144	
	자본				6413604	
	가계				14777749	
	자본시장	7718690		-4856638	4077363	
강원권	생산활동	1	0	1019320	7349	3332968
		2	0	-15252	627	331050
		3	0	2970803	84540	6365159
		4	0	715879	204972	1454988
		5	0	895427	154416	2006878
		6	0	53259	716	131613
		7	0	-690464	169663	600225
		8	0	2432212	958700	7962686
		9	0	569741	19048	2454331
		10	0	554173	128681	1534545
		11	0	312701	36425	967338
		12	0	750383	85905	1417249
		13	0	2503107	1934227	6947152
		14	0	-10898	22920	310692
		15	0	1141219	457958	2259854
		16	0	304256	14755	604043
		17	0	677282	1531	2185542
		18	0	-279718	46	6085289
		19	0	-88863	101473	1733349
		20	0	129699	26782	1750769
		21	0	33401	52240	1391543
		22	0	145057	2516	1058465
		23	0	71913	9918	1650354
		24	0	-7857	17302	3738580
		25	2309064	399935	97	2737202
		26	1122404	839614	575	4567809
		27	30994	96616	7579	994061
		28	0	83074	7486	1201390
생산요소	노동				12551510	
	자본				14057673	
	가계				26609183	
	자본시장	25162546		-3563594	22189377	

			정부	재고증가	해외	합계
수도권	생산활동	1	0	-393205	30760	3948316
		2	0	4040	2625	348310
		3	0	-2309290	353857	5531369
		4	0	-1125019	857944	970264
		5	0	-1217943	646334	1295950
		6	0	-474	2996	191988
		7	0	513783	710153	4480226
		8	0	-3418382	4012796	9878715
		9	0	-951022	79729	1663769
		10	0	-297499	538614	2210162
		11	0	-114303	152462	1178403
		12	0	-464989	359570	2217010
		13	0	-3109695	8096027	9874422
		14	0	-121826	95934	477535
		15	0	-866584	1916860	5292088
		16	0	-209320	61760	457811
		17	0	-419920	6408	2561423
		18	0	778263	194	5366336
		19	0	-573162	424730	1809764
		20	0	-224208	112102	1850840
		21	0	39187	218658	1517964
		22	0	-59556	10531	1098893
		23	0	-88733	41515	1659729
		24	0	127681	72421	3630184
		25	2949106	18093	405	2999046
		26	1413862	-49538	2407	4631046
		27	36411	-84235	31724	1028993
		28	0	-152898	31333	1314172
	생산요소	노동				13630601
		자본				15667826
		가계				29298427
강원권	생산활동	자본시장	-11896150		7730812	-3414289
		1	0	15680	87178	11949640
		2	0	-20547	7507	341687
		3	0	1194	448462	11324217
		4	0	-6032	521258	1690778
		5	0	-31402	229297	2212729
		6	0	2850	655	311671
		7	0	-137635	2083462	14901765
		8	0	-84946	6559164	22929603
		9	0	-5736	72051	3480954
		10	0	-55301	3264400	20920161
		11	0	1001	90758	1384088
		12	0	-17842	449476	1759262
		13	0	-81370	3345411	5997056
		14	0	-2192	6053	124889
		15	0	54528	3358047	9357159
		16	0	15566	107460	913279
		17	0	0	7547	5234944
		18	0	-3179	21949	17855202
		19	0	792	471496	6482379
		20	0	0	180046	5752521
		21	0	4707	1731381	6582743
		22	0	0	18056	3519473
		23	0	0	66336	6013979
		24	0	1	94760	12944199
		25	7556779	0	544	7664211
		26	3057821	0	5787	12498501
		27	155559	0	53231	3739266
		28	0	0	51107	3599469
	생산요소	노동				34693362
		자본				39567790
		가계				74261152
	자본시장		31526831		-8200502	25998736

			정부	재고증가	해외	합계
전북권	생산활동	1	0	44866	39520	5626269
		2	0	-5487	10136	347492
		3	0	25590	194291	6827555
		4	0	-80285	3442749	8015859
		5	0	-17961	122171	1479750
		6	0	4669	10476	741549
		7	0	-2407	1333	798992
		8	0	-59996	2074776	81558776
		9	0	27987	444734	3627042
		10	0	-191505	3342749	22682249
		11	0	-18315	459580	3935207
		12	0	-51280	1082670	4373923
		13	0	-272427	20607728	37657311
		14	0	-20942	210656	706866
		15	0	-9726	222401	5422841
		16	0	8414	66423	927335
		17	0	0	8229	5382338
		18	0	-3722	33077	14796428
		19	0	1603	738936	6017059
		20	0	0	109830	4750646
		21	0	4820	590960	4544906
		22	0	0	15771	3190316
		23	0	0	61429	5842165
		24	0	22	243222	13104899
		25	5844808	0	558	5940074
		26	2200463	0	7457	10722033
		27	117541	0	36471	3055245
		28	0	0	37987	3211207
생산요소	노동				33642588	
	자본				40370149	
	가계				74012737	
	자본시장	16207058		4207931	23396724	
전남권	생산활동	1	0	67419	303998	6551869
		2	0	-3562	2749	268377
		3	0	22182	1250669	10597211
		4	0	48127	2663362	6162277
		5	0	-23955	457947	2746445
		6	0	3074	14431	600042
		7	0	-207888	6672486	27553551
		8	0	-101702	8376365	26602150
		9	0	2387	119167	2828655
		10	0	-358255	2590511	13955684
		11	0	-34301	1913995	8123275
		12	0	-203597	6017799	20076020
		13	0	-88379	9335795	19912161
		14	0	-31261	629936	1449172
		15	0	1171437	25777520	53508357
		16	0	4924	230378	1130261
		17	0	0	12301	9069276
		18	0	-8667	10339	22479072
		19	0	1734	1609735	12107440
		20	0	0	291134	8711130
		21	0	13305	2864046	12198868
		22	0	0	40803	4888692
		23	0	0	174896	9098030
		24	0	-99	236270	19186432
		25	9466440	0	2010	9612702
		26	3634205	0	6517	16231197
		27	126808	0	83248	4663827
		28	0	0	120197	5743955
생산요소	노동				58605093	
	자본				56288610	
	가계				114893703	
	자본시장	18675057		13646800	37619308	
정부				13162635	288304565	
재고증가				5542172	2681182	
해외			40016698	5542172	304210845	
합계			288304565	2681182	304210845	



■ 집 필 자 ■

연구책임 · 임형빈 충남발전연구원 연구원

기본연구 2008-11 · 충청권 경제모형 구축연구 I : 충청권 경제구조 분석을 위한  
다지역 사회회계행렬(MRSAM)구축

글쓴이 · 임형빈 / 발행자 · 김용웅 / 발행처 · 충남발전연구원

인쇄 · 2008년 12월 31일 / 발행 · 2008년 12월 31일

주소 · 충청남도 공주시 금홍동 101 (314-140)

전화 · 041-840-1139(직통) 041-840-1114(대표) / 팩스 · 041-840-1129

ISBN · 978-89-6124-052-9 03320

<http://www.cdi.re.kr>

©2008. 충남발전연구원

- 이 책에 실린 내용은 출처를 명기하면 자유로이 인용할 수 있습니다.  
무단전재하거나 복사, 유통시키면 법에 저촉됩니다.
- 이 연구는 본 연구원의 공식 견해와 반드시 일치하는 것은 아닙니다.