



• 푸르미(PUREUMI)와 발그미(BALGEUMI)

FTA 청양군 농업 대응방향과 과제

발표자: 충남발전연구원 김양중

목 차

- 서 론
- 청양 농업의 현황 및 특징
- FTA의 파급효과 전망
- 청양군의 대응방안
- 결론

FTA 충남 농·어업 대응방안

제1장. 서론

필요성 및 목적

1. 배경

FTA 체결의 의의

FTA는 해외시장 확보 및 국가경제의 경쟁력 향상의 방안으로 추진

FTA의 양면

국가 전체로는 이익이 될 수 있으나 지역경제는 **부정적 효과**도 크게 나타날 수 있음

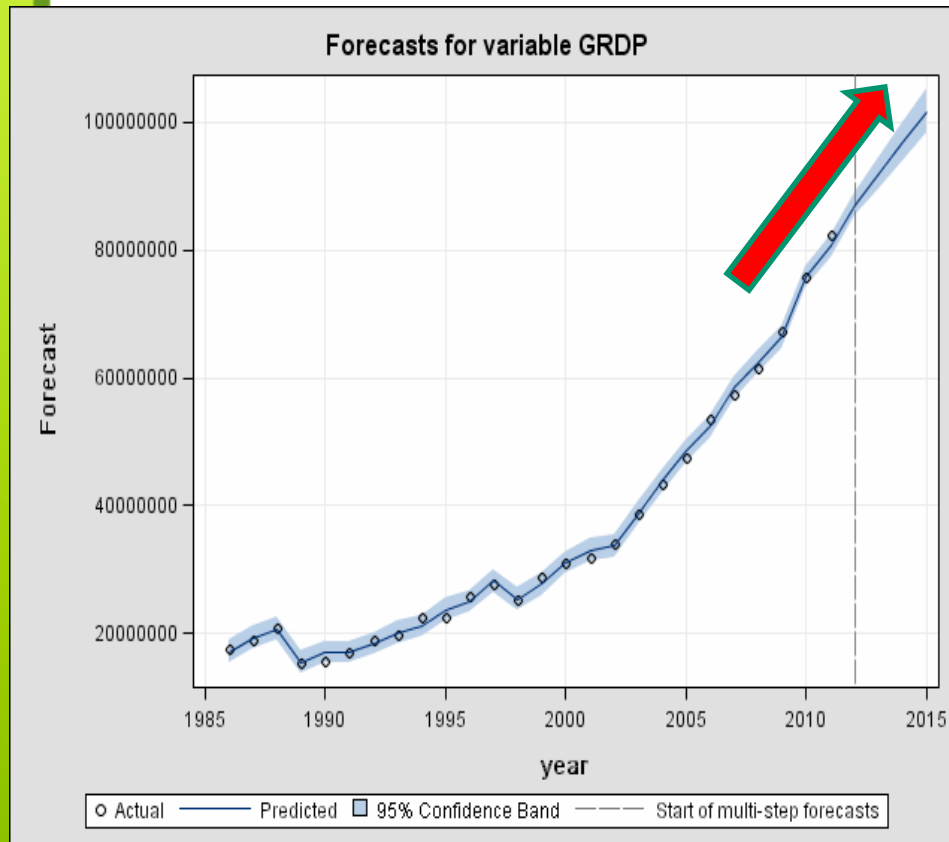
충남의 제조업(전자정보/자동차 등)은 수혜를 입을 것으로 전망됨

그러나 충남의 농업은 타격을 받을 것으로 전망

특히 청양군은 농업이 보다 발달한 시군으로 더 큰 피해가 예상

필요성 및 목적

1. 배경



시도별	연평균 증가율	증가율 순위
전국	4.21	-
충남	9.80	1

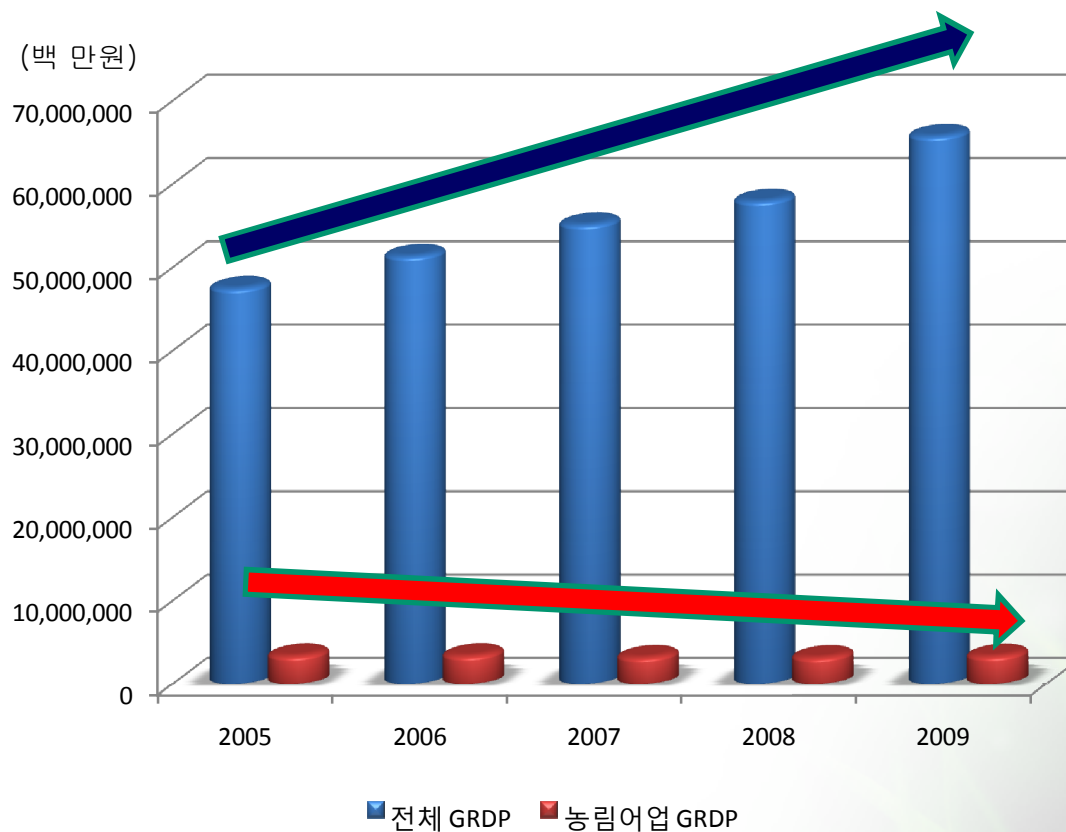
2000년 이후 충남의 GRDP는 연평균 9.8%씩 성장하여 우리나라의 4.2%보다 높음

이와 같은 성장세는 16개 시도 중 1위임

2009년 GRDP 67.2조

필요성 및 목적

2. 필요성



그럼에도 불구하고

충남의 GRDP 대비
농림어업의 비중이

매년 감소하고 있음


1990년 농업비중 27.0%

2009년 농업비중 5.1%

필요성 및 목적


3. 목적

청양군 차원의 대응방향을 제시하여 피해를 최소화

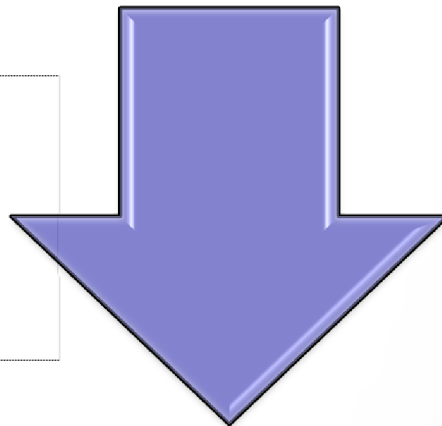


필요성 및 목적

3. 목적



2009년기준
식량생산 6년 연속 증가
농민소득 6년 연속 증가
실질 농민 소득 증가율 8.5%



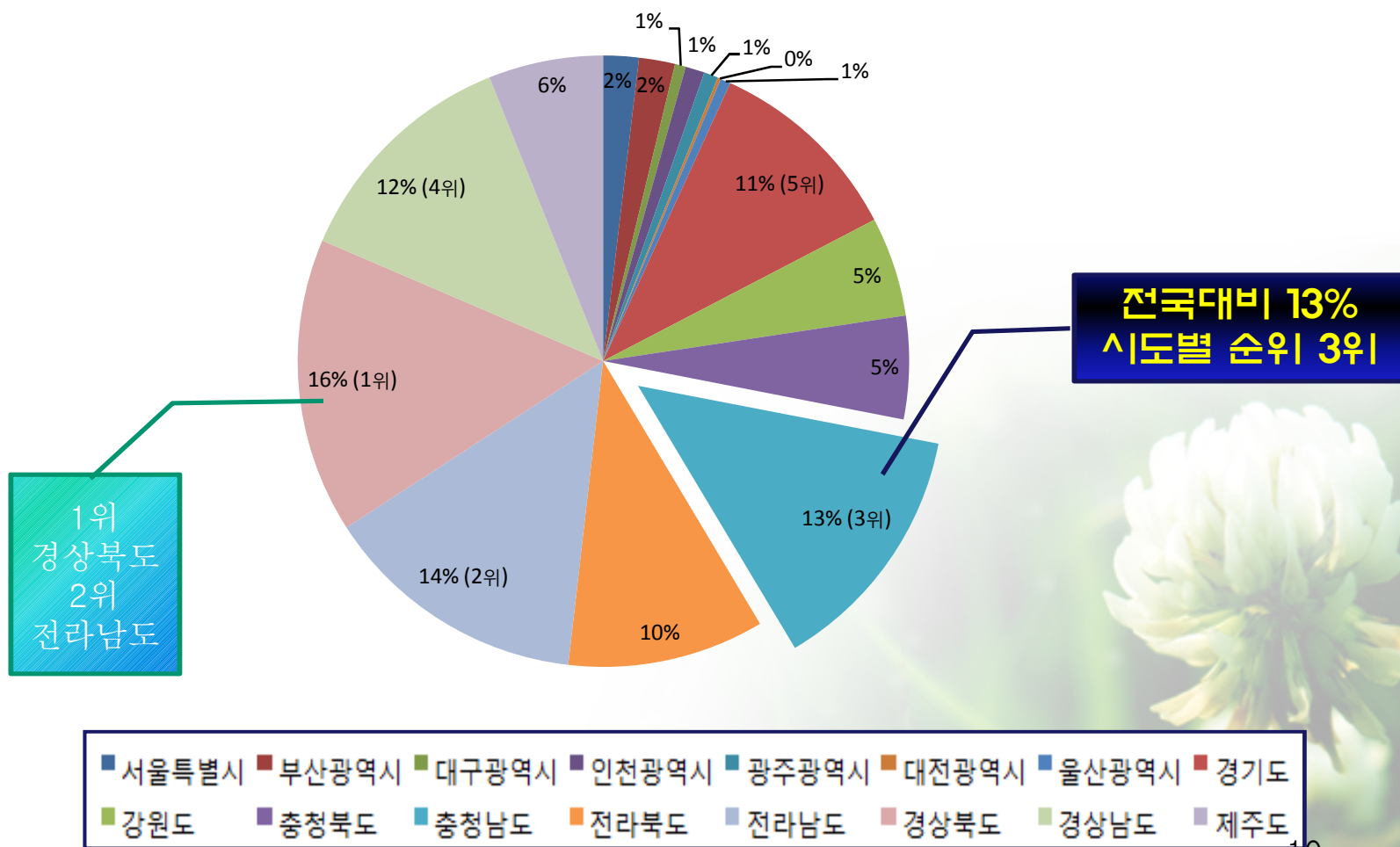
농가수 및 농가인구 지속적으로 감소
도농간 소득격차 확대
고령화, 개방화로 농어가소득 양극화
농가부채 증가

FTA 청양 농·어업 대응방안

제2장. 청양 농업의 현황 및 특징

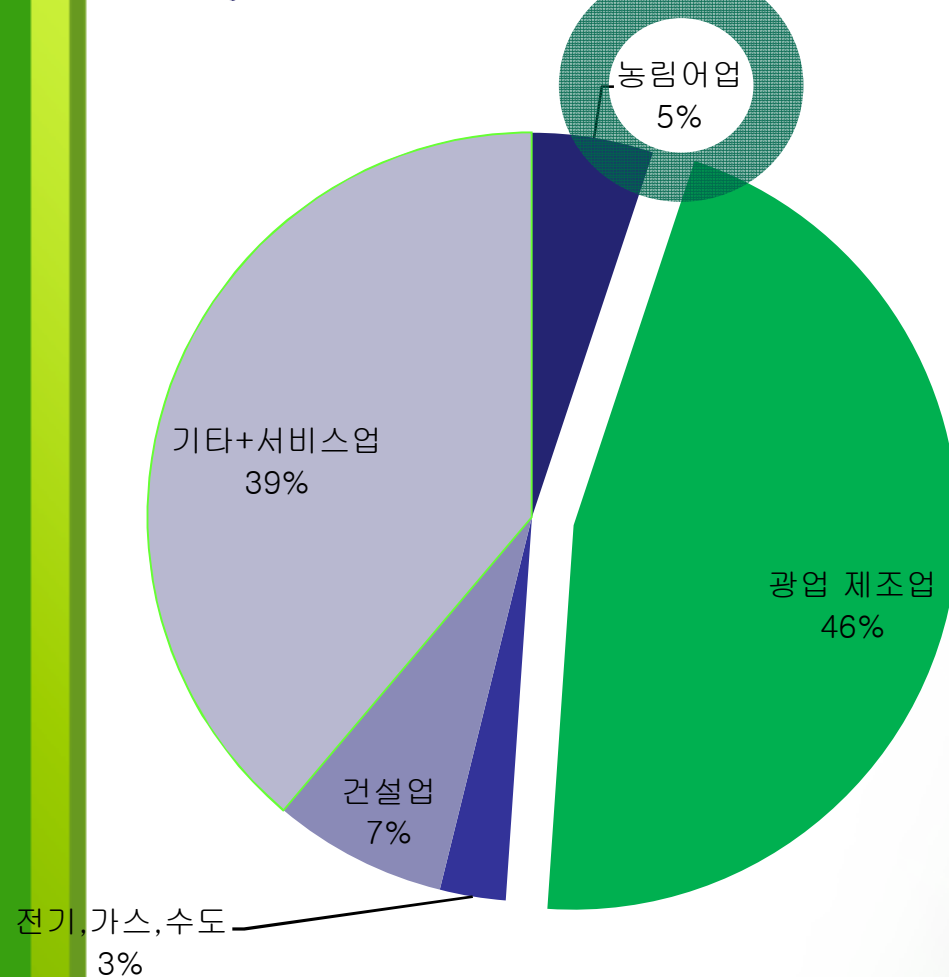
충남 농림어업의 일반 현황

1. 시도 농림어업 생산



충남 농림어업의 일반 현황

2. 충남의 산업구조 (2009)



충남의 지역내총생산 비중

제조업(46.0%)

건설업(7.3%)

공공행정

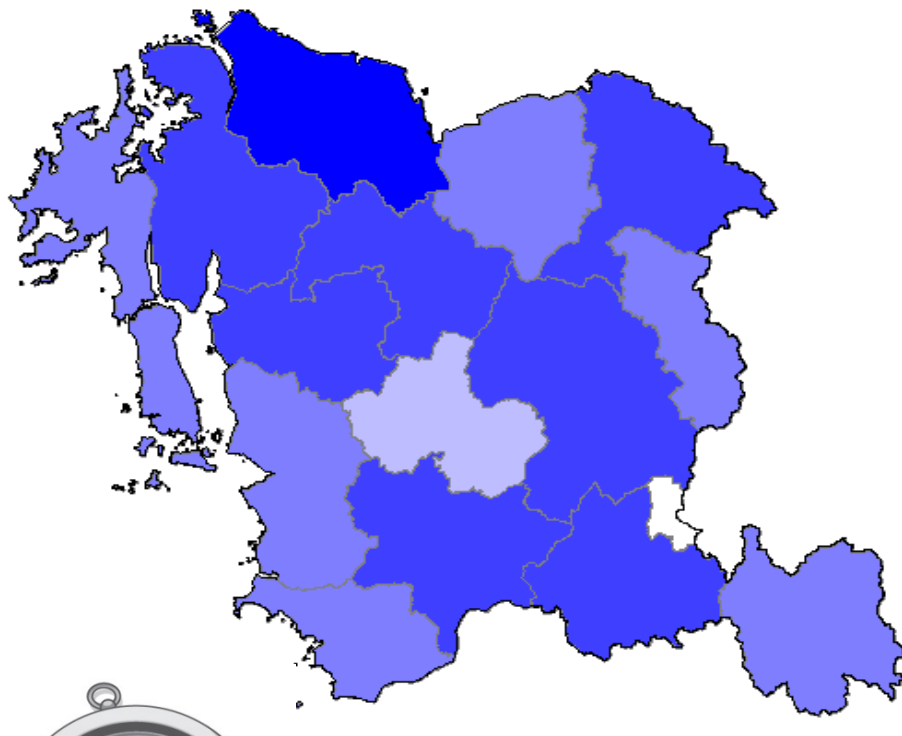
국방 및 사회보장행정(5.7%)

농림어업(5.1%)

교육서비스업(4.2%) 순

충남 농림어업의 일반 현황

3. 농가현황



전국대비 13.3%

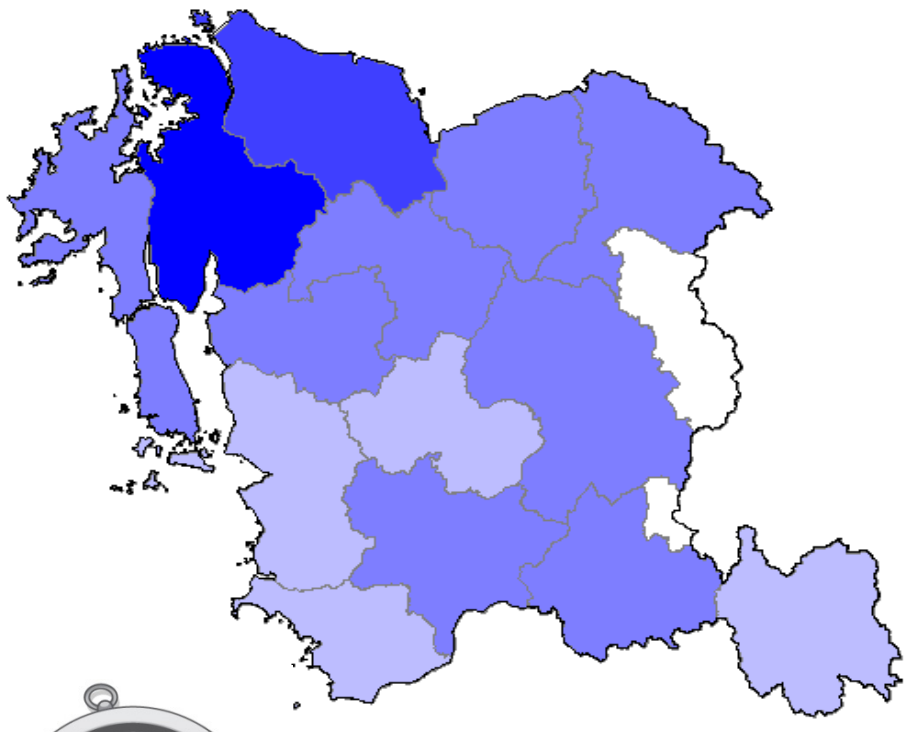
농가수는 연평균
2.9% 감소

농업인구는 연평균
6.4% 감소

농가수가 많은 지역은
당진군, 천안시, 서산시 순

충남 농림어업의 일반 현황

4. 경지현황



전국대비 13.7%

연평균 4.0% 감소

특히 논인 감소가
밭인 감소보다 큼
(논5.4% 밭 0.2%)

경지면적이 많은 지역은
서산시, 당진군, 부여군 순



청양농림어업의 일반 현황

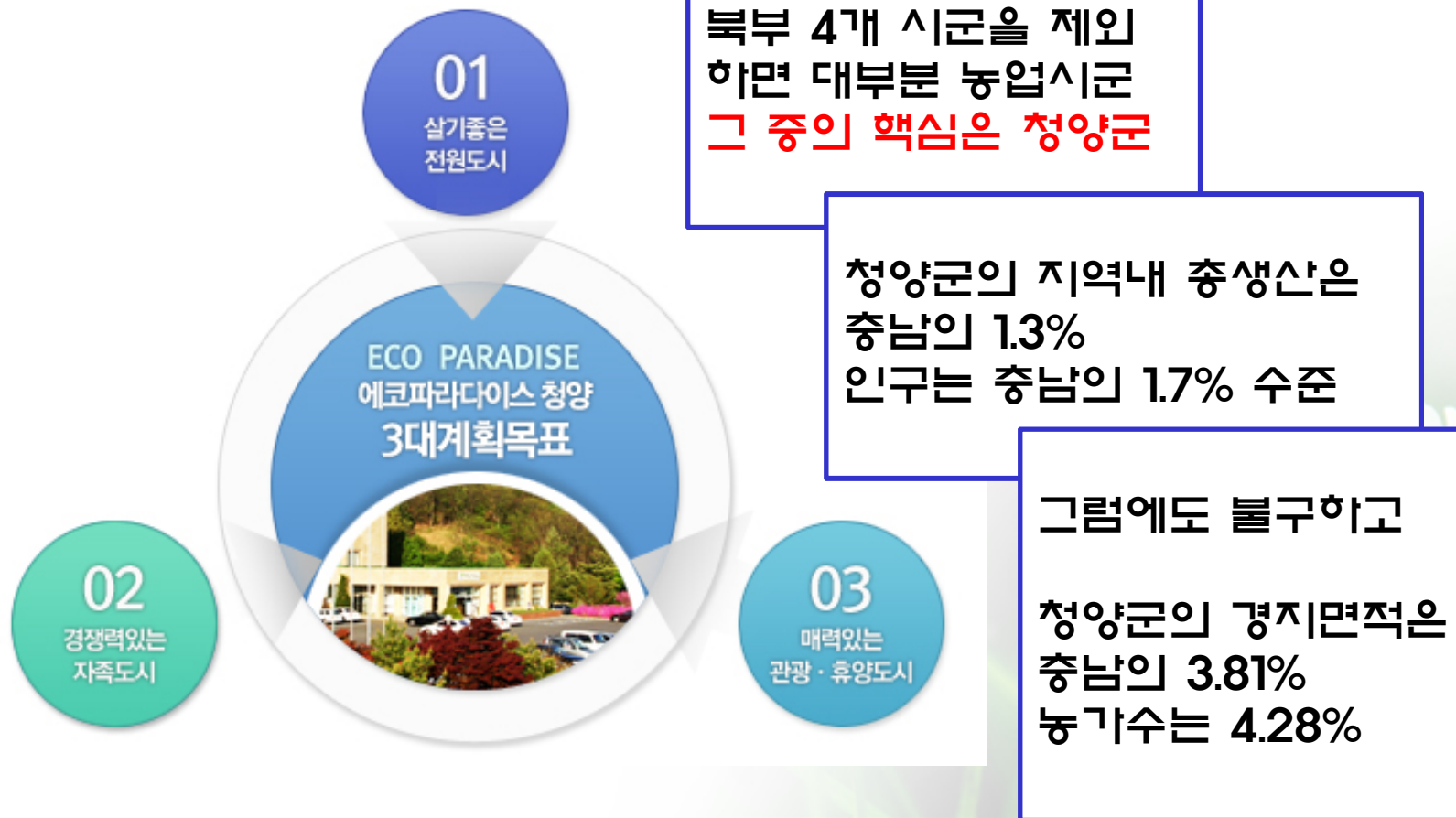
5. 시군의 주요작물 (생산량 1위 시군)

시군	생산량 1위	시군	생산량 1위
천안시	배, 포도, 잣소, 산란계	연기군	복숭아
공주시	밤	부여군	토마토, 표고, 옥계
보령시		서천군	
아산시		청양군	
서산시	마늘, 양파	홍성군	한우, 돼지
논산시		예산군	사과, 옥우
계룡시		태안군	보리, 콩, 고추
금산군	인삼	당진군	쌀, 감자

쌀, 고추, 밤, 표고, 멜론, 구기자,
토마토, 맥문동 순으로 생산액이 높음

청양 농림어업의 일반 현황

1. 청양현황



청양 농림어업의 일반 현황

시군별 구성비(%)

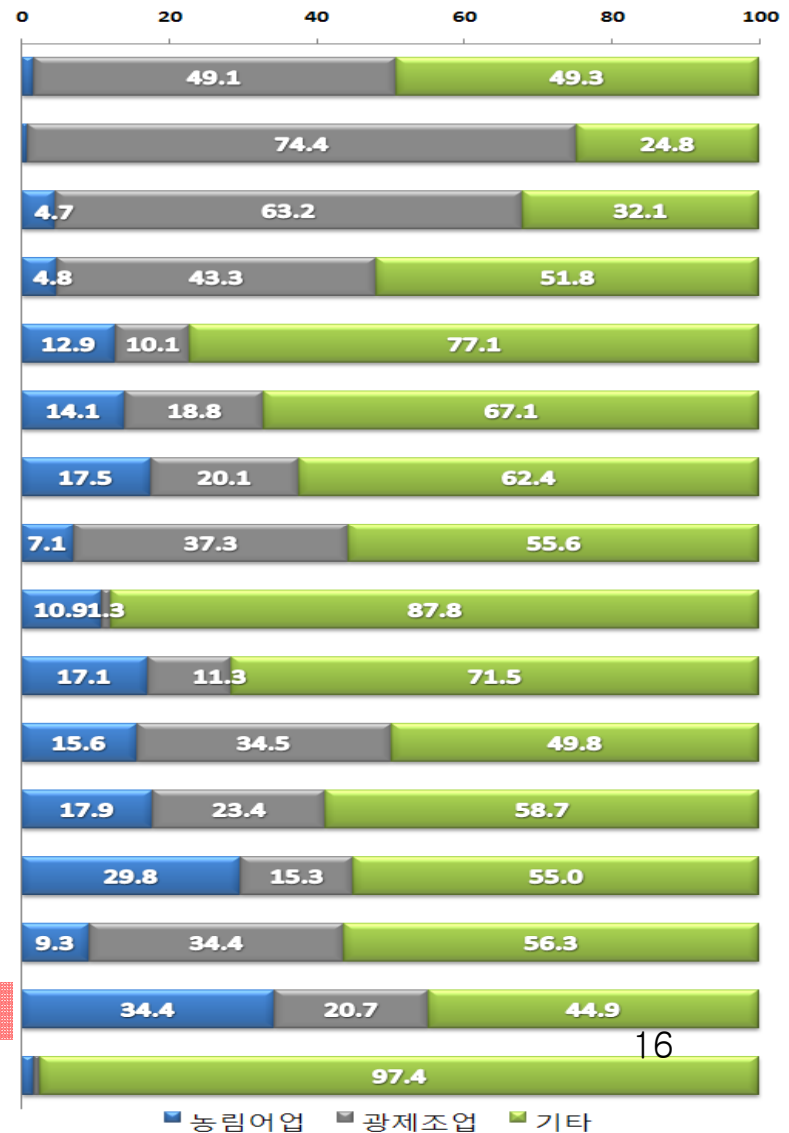


청양군의 농림어업
비중은 34.4%로

충남 16개 시군 중
농림어업 비중이 가장
높아

가장 큰 피해가 예상

시군별 생산구조(%)



FTA 충남 농·어업 대응방안

제3장. FTA의 파급효과 전망

주요 품목 경쟁력 분석

1. 경쟁력 분석



주요 품목 경쟁력 분석

1. 경쟁력 분석

- 축산분야 -

구분	북한도 (2009)	경영인정성	경쟁력 분석								
			수출 경쟁력			수입 경쟁력			가격 경쟁력		
			미	EU	중	미	EU	중	미	EU	중
한육우	×	△	×	×	△	×	○	○	×	×	·
젓소	○	○	×	×	×	×	×	○	○	×	○
돼지	○	○	×	×	×	×	×	○	×	×	·
닭	○	△	×	×	×	×	○	○	·	·	·

축산의 경우 **중국**과의 경쟁에서 비교적 안전

그러나 **미국, EU**와의 경쟁에서 매우 취약

주요 품목 경쟁력 분석

1. 경쟁력 분석

- 식량작물 -

구분	생산량 (2019)	경쟁력 정성	경쟁력 분석								
			수출 경쟁력			수입 경쟁력			가치 경쟁력		
			미	EU	중	미	EU	중	미	EU	중
미국	○	○	×	×	×	×	○	×	×	○	×
보리	×	×	×	×	×	○	○	×	○	○	×
콩	×	×	×	×	×	×	○	×	×	○	×
감자	×	△	×	×	×	×	○	○	×	.	.

미국, 보리, 콩은 **중국**과의 경쟁에서 매우 취약

주요 품목 경쟁력 분석

1. 경쟁력 분석

- 원예분야 -

구분	통관 (2019)	경영인정상	경쟁력 분석								
			수출경쟁력			수입경쟁력			가격경쟁력		
			미	EU	중	미	EU	중	미	EU	중
토마토	○	△	×	×	×	○	○	○	·	○	·
고추	×	○	×	×	△	○	○	×	○	○	×
마늘	×	○	×	×	×	○	○	×	·	·	×
양파	×	×	×	×	○	○	○	×	×	○	×

고추, 마늘, 양파는 **중국**과의 경쟁에서 매우 취약

주요 품목 경쟁력 분석

1. 경쟁력 분석

- 인삼분야 -

구분	특화도 (2009)	경영인정성	경쟁력 분석								
			수출경쟁력			수입경쟁력			가격경쟁력		
			미	EU	중	미	EU	중	미	EU	중
인삼	○	○	○	○	○	○	○	×	○	○	×

인삼은 **중국**과의 경쟁에서 매우 취약

주요 품목 경쟁력 분석

1. 경쟁력 분석

- 임업분야 -

구분	특화도 (2009)	경영안정성	경쟁력 분석								
			수출경쟁력			수입경쟁력			가격경쟁력		
			미	EU	중	미	EU	중	미	EU	중
밤	○	-	○	×	○	○	○	×	×	○	×
표고	○	-	×	×	×	○	○	×	○	·	×

밤, 표고버섯은 **중국**과의 경쟁에서 매우 취약

주요 품목 경쟁력 분석

1. 경쟁력 분석

- 과수분야 -

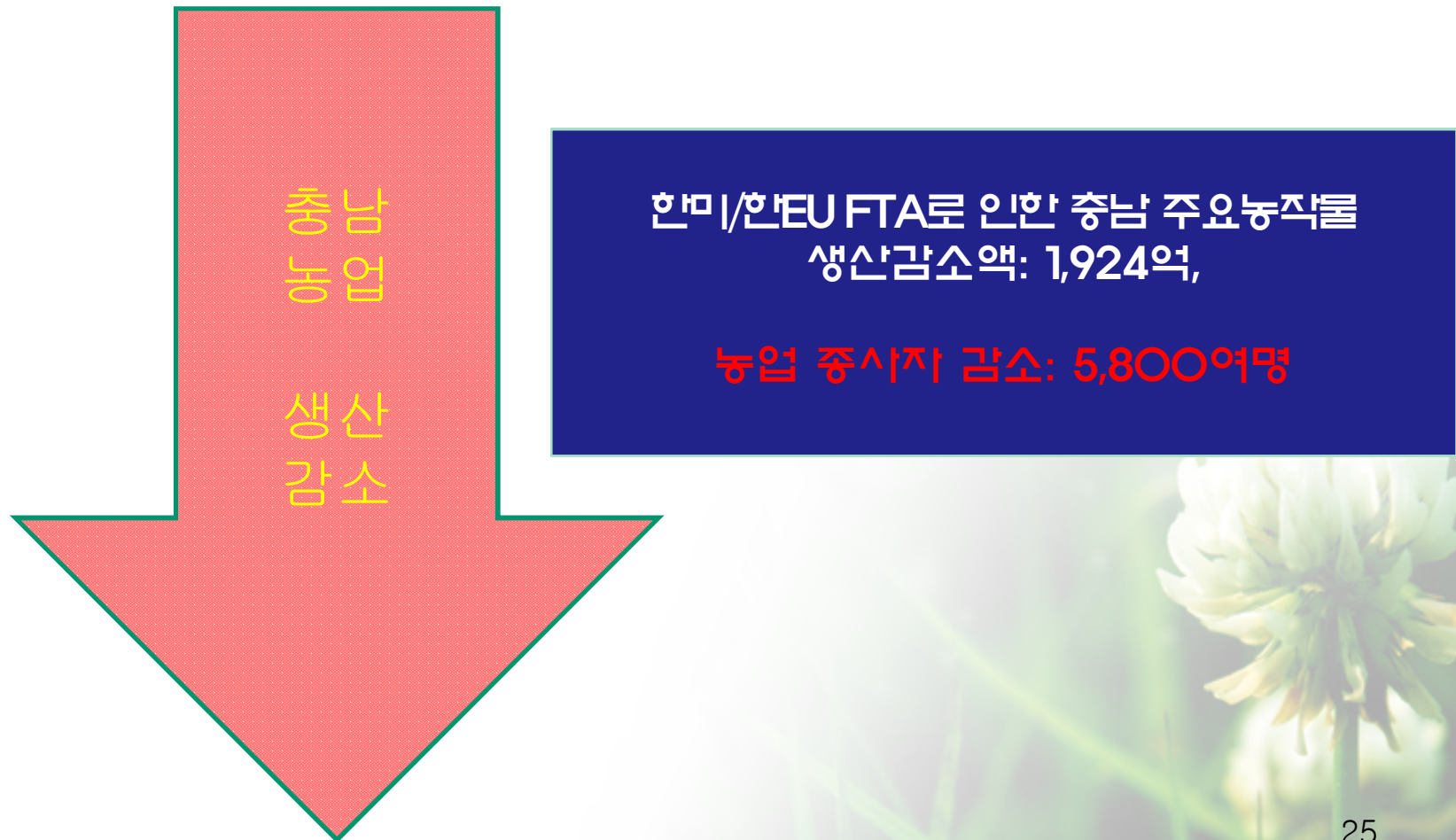
구분	통관 (2019)	경영안정성	경쟁력 분석								
			수출경쟁력			수입경쟁력			가격경쟁력		
			미	EU	중	미	EU	중	미	EU	중
사과	×	△	×	×	×	○	○	○	·	·	·
배	○	△	○	×	○	×	○	○	○	·	·
복숭아	×	×	×	×	×	○	○	○	·	·	·
포도	×	△	×	×	×	×	○	○	×	○	×

과수의 경우 **중국**과의 경쟁에서 비교적 안전

그러나 **미국**과의 경쟁에서 매우 취약

FTA의 예상 파급효과

1. 한미/한EU FTA로 인한 충남의 생산 감소액(단위: 억원)



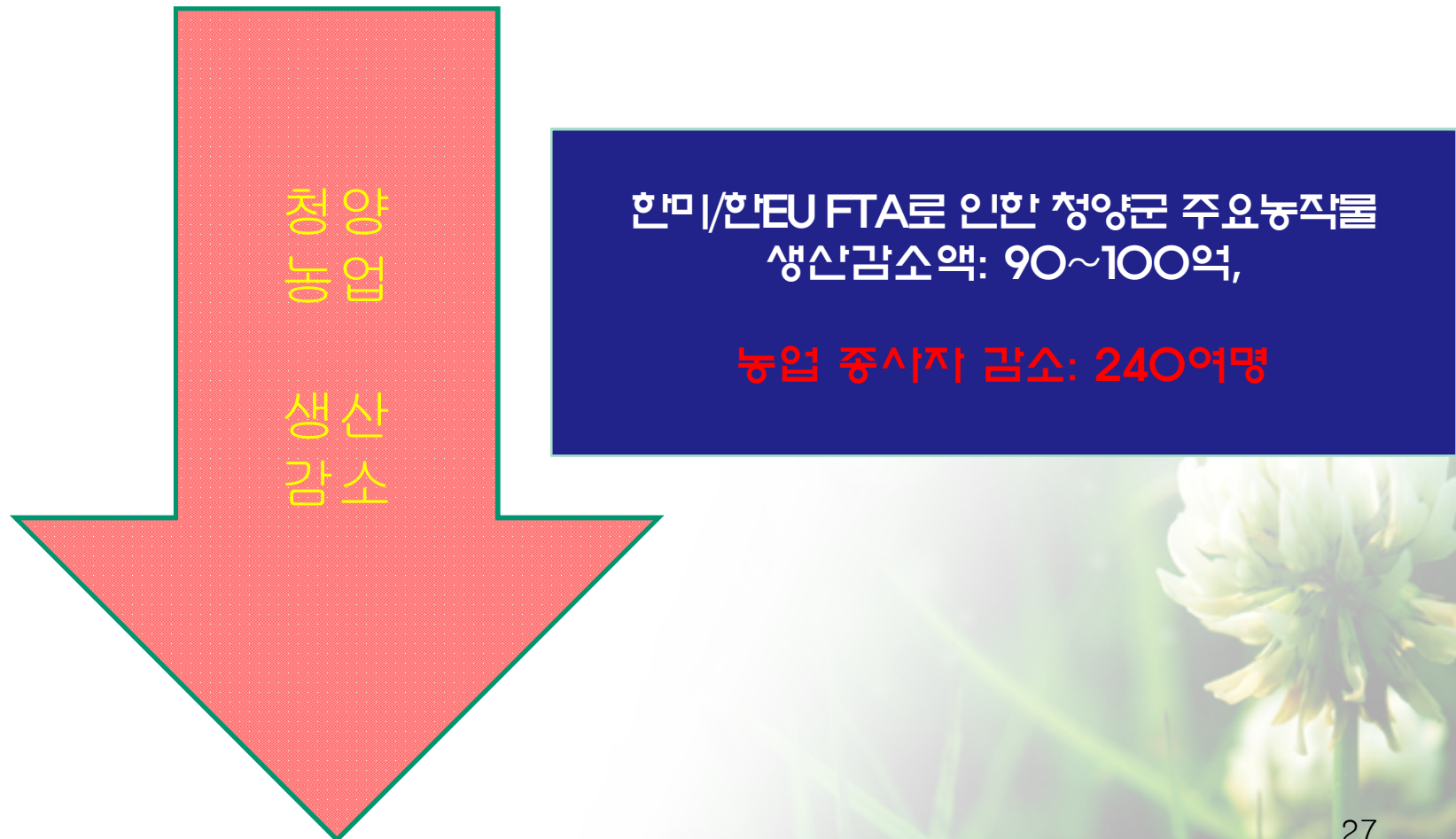
FTA의 예상 파급효과

1. 한미/한EU FTA로 인한 충남의 생산 감소액 (단위: 억원)



FTA의 예상 파급효과

2. 한미/한EU FTA로 인한 청양군의 생산 감소액(단위: 억원)



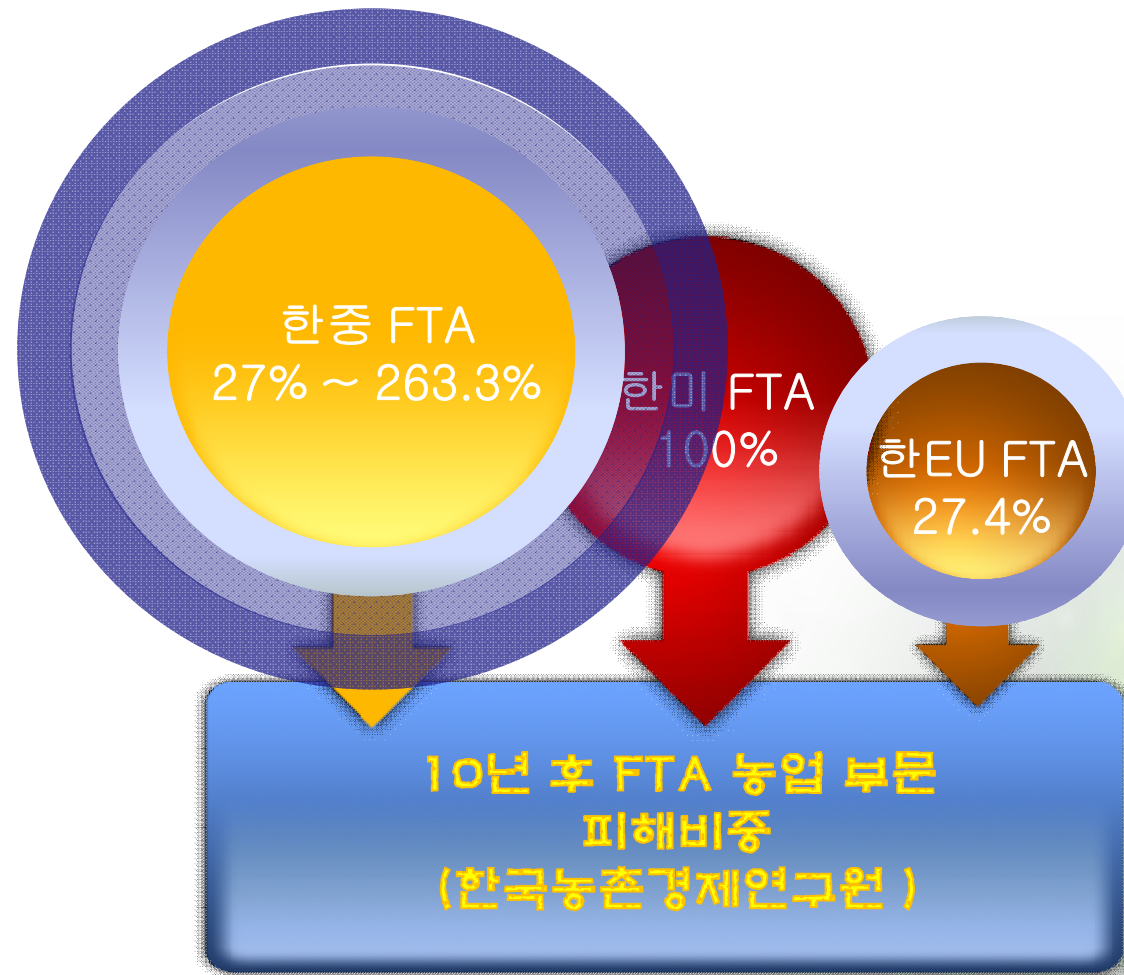
FTA의 예상 파급효과

2. 한미/한EU FTA로 인한 청양군의 생산 감소액 (단위: 억원)



FTA의 예상 파급효과

3. 한미 & 한EU & 한중 FTA로 인한 생산 감소액(추정)



FTA 충남 농·어업 대응방안

제4장. 청양군의 대응방안

청양군의 주요 피해품목을 파악

1

주요 피해품목

한육우, 양돈,
양계, 밤, 낙농,
토마토, 배, 고추

피해품목의 파악은 중앙정부와
충남도 또한 주시하고 있는
부분이지만

청양군의 피해품목에 대한
깊은 이해는 부족

충남도에 지속적 관심과 지원을 요구

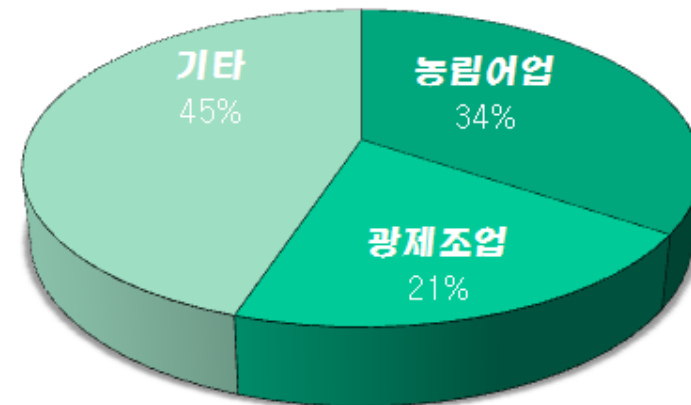
2

청양군은 농업비중이 16개 시도 중 가장 높은 시도로 FTA로 인한 혜택보다 피해가 더욱 클 것으로 예상됨

청양군의 농림어업 비중은 34.4%
(충남 5.1%, 우리나라 2.7%)

따라서 이러한 청양군의 현실을 중앙정부와 도에 지속적으로 알리고 지원을 강력하게 요구

이를 통해 정부정책을 유치하고, 활용하는데 유리한 고지에 있을 수 있음



3

청양군 주도의 농업정책 추진

중앙정부의 다양한 지원책에도 불구하고 충남의 농어업 생산은 매년 감소하고 있어 중앙정부 지원사업의 효과만을 기대하기는 어려운 상황

따라서 **지역의 특성을 최대한 활용하여 지역농업의 체질강화를 통해 경쟁력을 높이는 방향으로 집중**

친환경농업, 유기농업, 자원순환형농업, 로컬푸드 등 보다 실질적이고 지역에 맞는 지원책을 강구하고 전면적인 정책을 추진

★ 청양군 친환경농산물 + GAP 인증면적은 1.7% 수준(2008년 기준)

농민조직 지원과 다양한 직거래 활성화

4

농민조직을 육성하여 불필요한 비용을 줄이고 효율성 증진
(규모의 경제 실현)

- 산지 유통체계를 조직화 규모화하여 공동 출하 및 정산
- 생산기법 통일, 파종/출하시기 조정, 공동선별 등을 통해 품목별 대표 브랜드 육성
- 다양한 마케팅 전략 수립

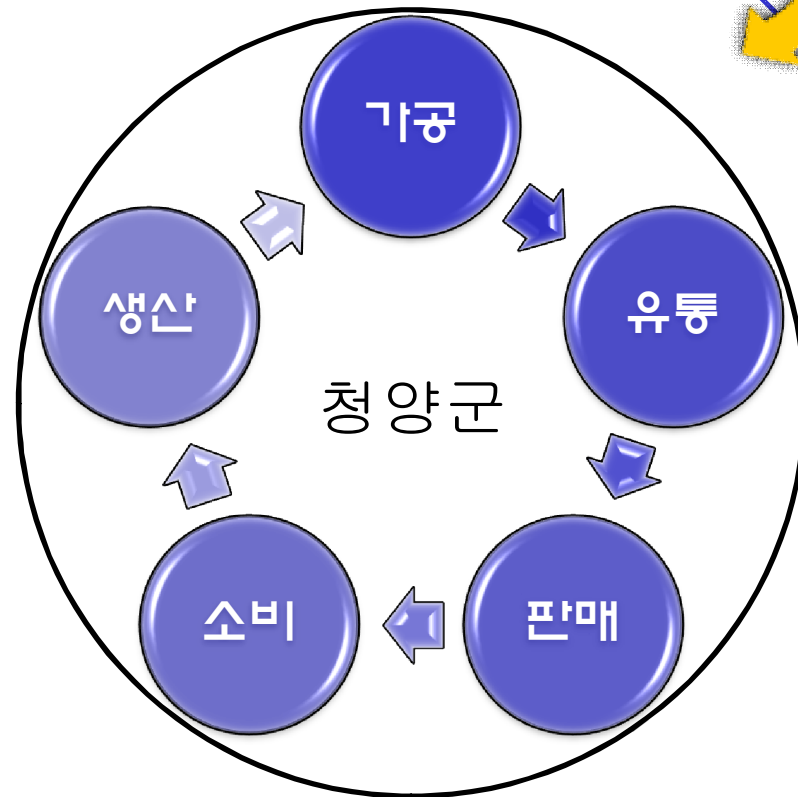
이를 통해 대량 수요처를 확보하고 수입업체와 경쟁할 수 있는
토대를 구축해 나가야 함

청양군 농산물의 선순환 시스템 구축

5

청양군 스스로의 선순환
시스템을 만들어가야 함

청양에서 생산된 농산물이
청양에서 **가공/유통/판매**
되고 **소비**되어 다시 청양의
소득으로 귀착되는 **선순환**
구조를 확립해야 함



6

청양군 농촌 고령화에 대비

청양군은 고령화
비율이 매우 높아

농업후계인력
양성에 노력

65세 인구 28%

명(%)	남(男)	연령	여(女)	명(%)
193(1.17)		85세 이상		445(2.71)
395(2.39)		80 ~ 84		742(4.53)
913(5.52)		75 ~ 79		1,315(8.02)
1,191(7.20)		70 ~ 74		1,628(9.93)
1,058(6.39)		65 ~ 69		1,368(8.35)
1,142(6.90)		60 ~ 64		1,152(7.03)
1,193(7.21)		55 ~ 59		1,176(7.17)
1,400(8.46)		50 ~ 54		1,318(8.04)
1,278(7.72)		45 ~ 49		1,093(6.67)
1,137(6.87)		40 ~ 44		853(5.20)
1,006(6.08)		35 ~ 39		708(4.32)
862(5.21)		30 ~ 34		621(3.79)
1,021(6.17)		25 ~ 29		677(4.13)
1,045(6.31)		20 ~ 24		818(4.99)
918(5.55)		15 ~ 19		791(4.83)
792(4.78)		10 ~ 14		732(4.47)
533(3.22)		5 ~ 9		497(3.03)
476(2.88)		0 ~ 4		458(2.79)
16,553		총 32,945		16,392

대체작목 개발과 가공식품 지원강화

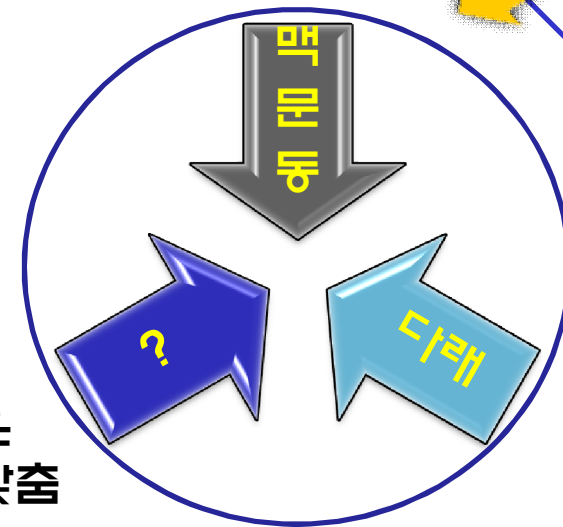
7

맥문동과 대래가 좋은 예가 될 수 있음

맥문동은 새로운 기능성 식품소재로 주목 받고 있으나, 아직까지 낮은 인지도 때문에 일부 용도로만 사용되고 있음

청양은 청정지역으로 칠갑산 등 크고 작은 산과 대래재배에 적합한 기후와 토양을 갖추고

맥문동, 대래 등 FTA에 영향을 받지 않는 작목을 육성하고, 가공식품 개발/판매에 주력하여 소득을 창출

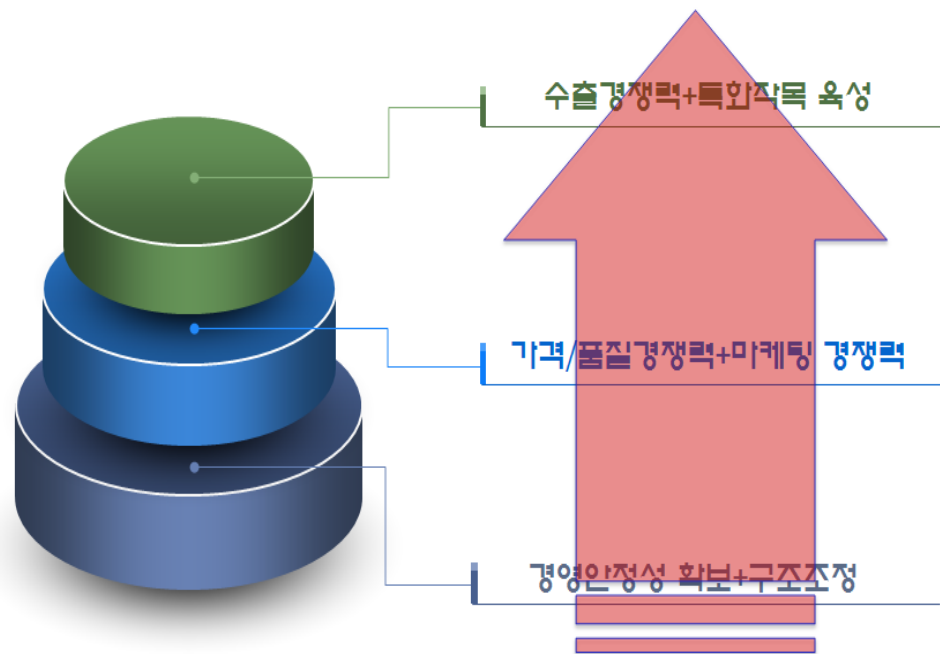


청양군 주요품목에 대한 마케팅 정비 필요

8

가격경쟁력 측면에서
부족한 부분을
품질에서 보강하고

그래도 부족한 부분을
마케팅으로 보강하여
종합경쟁력을 제고



농업계와 지자체의 유기적인 협력체계구축

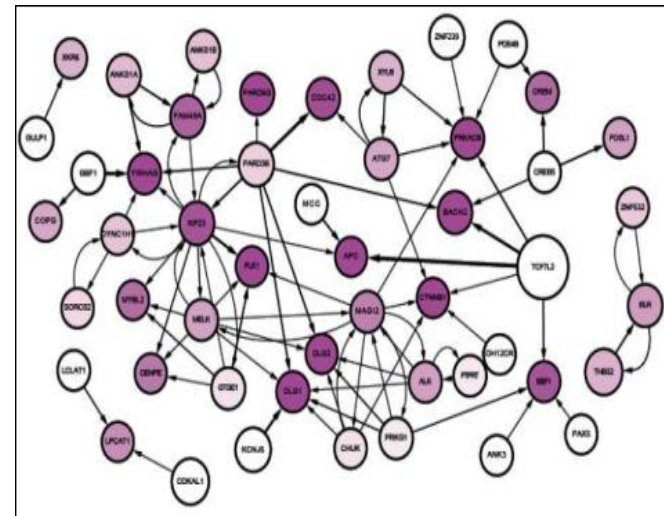
9

농어업회의소는 지역 농업인의 민의 수렴과 농정자문, 조사, 연구, 교육, 지도, 각종 위탁사업 등을 수행하는 민간 농정기구

현재 전남 나주, 전북 진안, 강원 평창 3곳이 시범지역으로 선정

청양군은 농어업 비중이 높고 충남의 중앙에 위치하여 조기설립필요

이와 같은 노력을 통해 획일적인 정책수립 및 집행방식에서 탈피할 수 있음



내재적 자원에 근거한 지역경쟁력 확보가 필요

10

지금까지 지방농정은 산업적 측면에서 농업생산과 농산물유통에 관한 지원에 중점을 두고 진행

그러나 앞으로는 지역 내 농업자원의 효율적 이용에 초점을 두어야 함

따라서 청양고추, 구기자, 표고/느타리버섯 등 청양군 향토음식, 및 특화산업의 발굴 및 육성 필요

구기자: 전국의 67% 점유

고추: 연간 2,560톤 생산

표고/느타리 버섯: 연간 2,100톤 생산

지자체장을 비롯한 공무원의 적극적 관심과 참여 필요

11

지자체장의 의지는 새로운 정책추진의 원동력

아무리 좋은 정책제안도 지자체장의 확고한 의지가 없으면 이루어지기 어려움

이와 더불어 농/축협, 농업인 모두의 인식전환이 절실

청양군은 아낌없는 지원을 하고 농민단체 및 농민이 주체가 되어야 함

12

공무원과 농민에 대한 교육과 컨설팅

새로운 정책에 대한 공무원의 사전교육과 체험이 필요

로컬푸드나 친환경농업에 대한 이론적 확신을 갖기 위해서는
공무원이 먼저 확신이 필요하며 이에 대한 교육은 필수

아울러 농민에 대한 컨설팅 교육을 강화하여 정책이 지속적으로
추진되고 성공할 수 있도록 지원

충남발전연구원 농업농촌연구부와 충남농어업6차산업화센터의
역할이 중요시 되고 있음

FTA 충남 농·어업 대응방안

제5장. 결 론

우리나라는 한·미, 한·EU FTA 발효를
목전에 두고 있으며 이런 상황에서

한·중 FTA는 우리나라 농업에 있어
치명타가 될 것임

중국은 농림어업에서 압도적인 경쟁력을
갖추고 있는데다 인접국이라 우리나라와
기후도 비슷함



전국의 지자체는 이런 변화에 능동적으로
대처해가야 함

그렇지 않는다면 즉 중앙에서, 도에서
대책을 세워주기만을 기대한다면

청양군 농업의 미래를 담보할 수 없음



청양군부터 이런 변화에 먼저
눈을 뜨고 타 시군보다 한발
앞서 나아가야 함

청양군 공무원, 농민들이 힘을 합쳐
위기를 극복해야 할 때임

충남발전연구원 농업농촌연구부,
충남농어업6차산업화센터는
이와 같은 노력에 힘을 합칠 것을
약속드림



감사합니다.

Heart of Korea

행복한 변화. 새로운 충남