



- 로컬푸드 학교급식 시스템 구축을 위한 -
홍성군 로컬푸드 학교급식지원센터 운영현황



보고드릴 순서

- I . 추진배경(필요성)
- II . 그동안 추진상황
- III . 여건 및 현황
- IV . 학교급식지원센터 설립 및 운영현황
- V . 상반기 운영 현황
- VI . 추진상 애로사항 및 향후계획
- VII . 주요성과
- VIII . 맺는말

I . 추진배경 (필요성)

- ❖ **지역산 친환경 우수 농축수산물의 학교급식 공급방안 필요**
⇒ 기존 저가입찰 방식으로는 지역산 친환경 우수 식재료의 학교급식 공급에 한계
- ❖ **학교급식 식재료 공급의 공공성 및 안정성 확보 필요**
⇒ 학교급식을 이익우선의 시장경영에서 공공영역으로 이동
- ❖ **학교급식 식재료 유통구조 개선을 통한 가격 경쟁력 확보 필요**
⇒ 저가 입찰방식으로 인한 식자재 질 저하 문제 해결 및 소규모 벽지학교의 비용상승 문제 해결
- ❖ **초·중학교 무상급식 시행에 따른 학교급식의 체계적인 관리 시스템 필요**
⇒ 학교급식 지원 예산 투명한 집행 및 식생활 교육, 친환경 급식을 통한 체질개선, 식재료의 생산과 수급 관리

2

II . 그동안 추진상황

- 2012 ~ : 친환경농정발전기획단 유통분과 핵심과제로 논의
- 시범추진을 위한 자료조사, 공동 선진지견학 등
- 2013.9.30 : 홍성군 로컬푸드 학교급식지원센터 설립 및 운영 계획 수립
- 2013.10. 4 : 토론회 개최 **“학교급식 어떻게 갈 것인가?”**
- 2013.10.18 , 10.25 : 납품업체와 간담회 실시
- 2013.12. 5 : 영양교사와 간담회 실시
- 2013.12.16 : 실무소위원회 구성 운영
- 2013.12.27 : 창고관리자, 배송자 선정 공고
- 2014. 1. 2 : 지원센터 기간제 근로자 1명 채용
- 2014. 1. 7 : 식재료 공급현황 자료 수집
- 2014. 1.20 : 창고관리자(2년),배송자(1년) 선정 공고
- 2014. 1.23 : 식재료 공급업체 모집 공고(1년)

3

- 2014. 2. 4 : 설명회(학교 행정실장, 영양교사, 공급업자) 및 전산교육(영양교사)
- 2014. 2.10 : 3월 식재료 가격결정(물품선정분과 소위원회)
- 2014. 2.17 : 식재료 공급업체 선정
- 2014. 2.20 : 계약체결(공급업체 30, 배송자 12)
- 2014. 2.27 : 학교급식지원센터 시범 가동
- 2014. 3. 1 : 학교급식지원센터 본격 가동
- 2014. 3. 6 : 학교급식지원심의회 개최
- 2014. 3.14 : 지원센터 기간제 근로자 1명 추가 채용
- 2014. 3.31 : 홍성군 학교급식 지원에 관한 조례 전부개정
- 2014. 4.23 : 학교급식 안전성 강화를 위한 업무협약
(홍성군, 홍성교육지원청, 국립농산물품질관리원
홍성·청양사무소)

4

Ⅲ. 여건 및 현황

1 학교급식비 규모

• 학교 및 학생 현황(2014. 7.31현재)

- 학교수 : 72개교(조리학교 38개교)
- 학생수 : 11,948명
(유치원 26개 1,017명, 초등학교 24개 4,599명
중학교 12개 2,987명, 고등학교 9개 3,345명)

• 급식비 지원 규모 : 5,712백만원

- 무상급식비(초·중학교) : 36개교 7,586명 5,319백만원
- 식품비(유치원, 고등학교) : 36개교 4,362명 393백만원

5

2

식재료 구입 현황 및 공급여건

• 지역산 공급가능 식재료 현황

- 학교급식 식재료 구입품목 중 농·수·축산·가공품 상위 178개 품목에 대한 공급 가능 여부 분석

⇒ 175개 품목 공급 가능

• 친환경농산물 생산현황(2013년 인증현황)

- 관내에서 생산되는 친환경농산물 37개 품목, 축산물 및 축산가공품 6개 품목으로

⇒ 총 43개 품목 생산

6

IV. 학교급식지원센터 설립 및 운영현황

1 학교급식 지원센터란 ?

‘학교급식 지원센터’란

학교급식에 품질이 우수하고 안전한 식재료를 공급하기 위하여
원활한 생산·수급 및 공급 등 관리 기능을 수행하기 위한 운영 체계를
말한다. 라고 규정

『홍성군 학교급식 지원에 관한 조례』 제2조

7

2 왜 학교급식 지원센터인가?

- ◆ 지역산 우수 식재료 공급을 통한 건강증진 및 급식 질 향상
- ◆ 초·중학교 무상급식에 따른 학교급식의 체계적인 관리, 학교급식의 공공성 및 안정성 확보
- ◆ 지역 농민/가공업자의 안정적 판로 확보
- ◆ 유통구조 개선을 통한 가격경쟁력 확보
- ◆ 지역내 유통을 통한 지역내 자금순환으로 지역경제활성화
- ◆ 생산자와 소비자(학교, 학부모 등) 연대의식 제고 지역공동체 의식 강화
- ◆ 식생활체험 교육으로 학생들에게 농업의 가치와 중요성 인식

8

3 학교급식 지원센터 추진근거

- ◆ 학교급식법 제5조(학교급식위원회 등)
 - ④ 특별자치도지사·시장·군수·자치구의 구청장은 우수한 식자재 공급 등 학교급식을 지원하기 위하여 그 소속하에 학교급식 지원센터를 설치·운영할 수 있다.
- ◆ 홍성군 학교급식 지원에 관한 조례 제14조
[학교급식지원센터 설치·운영]
 - ① 군수는 친환경농산물과 우수 식재료의 원활한 공급을 위하여 『학교급식법』 제5조제4항에 따라 홍성군학교급식지원센터 [이하 "급식센터" 라 한다]를 설치·운영할 수 있다.

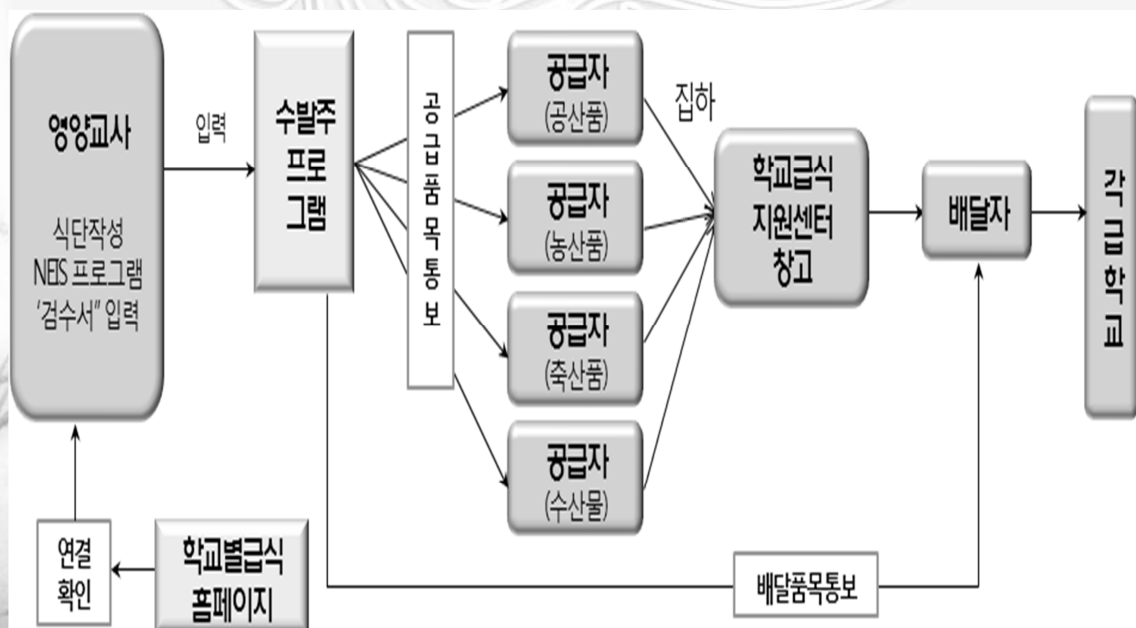
9

4 기존 공급방식과 비교

구 분	문 제 점	학교급식 지원센터 운영	비 고
개별학교 저가총액입찰	식품의 질 저하 초래	물품 개별품목별 단가입찰 3자 단가계약 실시	
복잡한 유통구조	식재료 비용상승 및 신선도 저하	농산물 산지 직거래	
품목업체별 개별배송	벽지 및 면지역 배송비용 상승	전품목 수집 일괄배송	
개별학교 다품종 소량구매	가격 경쟁력 저하로 비용상승 초래	식재료 일괄구매 센터집하 후 학교별 배분	
급식업체 영세성	업체시설개선 미흡 위생관리 소홀	물류창고 위생관리 및 지도감독 용이	
유통업체 공 급	지역 농산물 공급 어려움	지역 농산물 및 가공품 공급 가능	

10

5 학교급식 지원센터 체계도



11

6

학교급식 지원센터 운영 개요

- 명 칭 : 홍성군 로컬푸드 학교급식지원센터
- 설립장소 : 홍성군 구항면 거북로 584
- 운영개시일 : 2014. 3. 1.
- 운영주체 : 홍성군 직영(민·관 협력 거버넌스)
- 조 직

지원센터 (행정)	물류창고 (창고관리자)	배송자	공급업체	비고
4명 (일반직2,기간제2)	4명 (물품검수,창고관리)	12대 (냉장탑차)	32업체 (전품목)	

※창고관리자, 배송자, 공급업체(축산,수산,가공·공산물): 공모 선정
친환경농산물(홍성유기농영농조합), 일반농산물(직거래영농단), 전처리농산물
(사회적기업(주)지랑): 수의계약

- 운영위원회 : 3개분과 운영(물품선정분과, 농산물생산자분과, 교육분과)
- 수발주 프로그램 : “도농” [(주)진농씨 이웃소비자회]

12

7

시설현황

대지면적	건축 연면적	급식센터 사용면적	장비현황	사무용 집기 ·비품
5,569㎡	767.65㎡	501.58㎡	11종 506 (대,개)	9종 59 (대,개,세트)

8

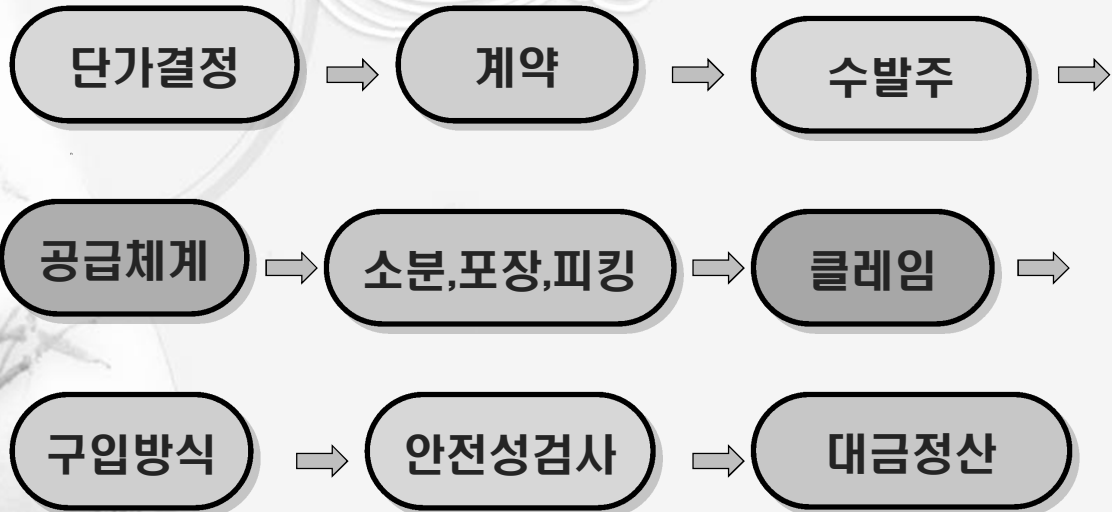
센터 운영 예산현황(2014년)

(단위: 백만원)

총 액	군 예산	수수료 예산 (식재료 공급 마진)	비고
703	73 (센터 직원 인건비, 안전성검사 비, 교육프로그램운영비, 자산 취득비, 센터 사무실 운영비 등)	630 (창고관리 직원 인건비, 공공 요금, 창고관리 운영비, 프로 그램 및 장비 임차비, 배송료 등 물류비용)	연 매출 70억원 기준 평균 9% 수수료

13

9 학교급식 지원센터 운영 체계



14

단가 결정

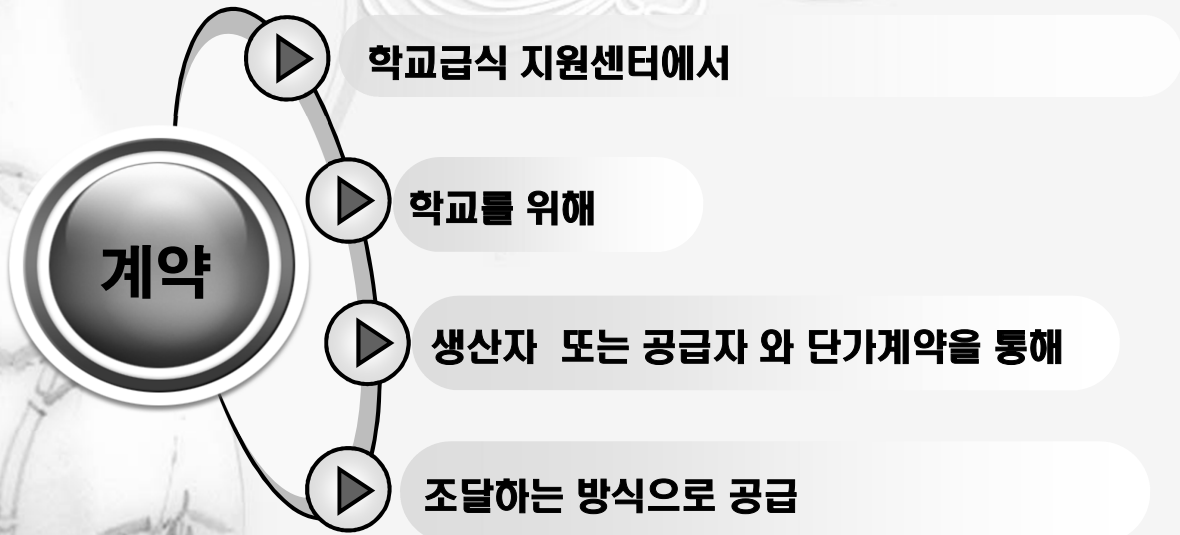
학교급식 지원심의위원회 물품선정 분과위원회
에서 결정

구성인원 : 9명

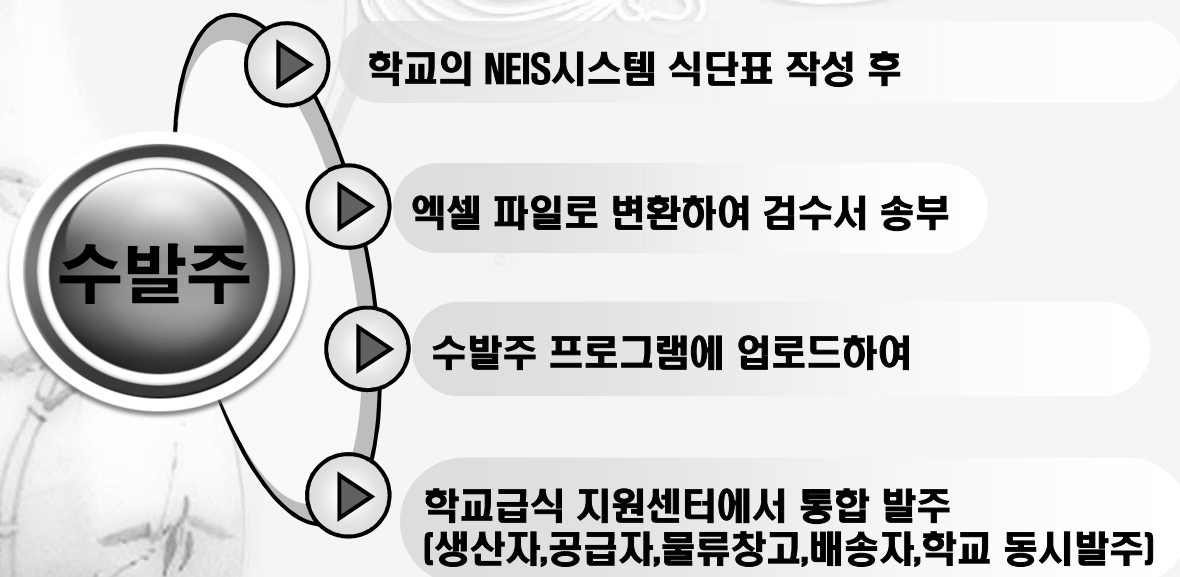
운영방법 : 농산물, 축산물 월1회,
수산물, 가공·공산품 분기
1회 공급단가 결정

단가결정 기준 : 협상가격 + 수수료
(물류창고 운영비, 배송비)

15



16



17

소분, 포장 피킹

소분, 포장, 피킹은 생산재(상품 공급자)가 실시하여
공급(센터는 소분, 포장, 전처리 미실시)

공급체계

학교주문 → 지원센터 발주 → 농가 (농산물), 공급업자
물류창고에 납품 → 물류창고 검수 → 배송지시, 학교배송
※ 공급업자 납품의 경우 ; 가공 · 공산 · 축 · 수산물

물류센터 검수, 배송지시

배송자 학교 배송



배송 방법

급식당일 배송자가 물류창고에서 물품 상차 후
오전 9시 이전 학교에 도착하도록 배송

클레임

생산재(공급자)에 통보하여 생산재(공급자)가
직접처리(배송)

구입 방식

공급 우선 순위

⇒ 관내 친환경 > 관내 일반 > 도내 친환경 > 도내 일반 >
타지역 친환경 > 타지역 일반

안전성 검 사

농산물 잔류농약검사 및 쇠고기 유전자검사 :
외부전문기관 의뢰(농관원 등)

대금 정산

군 → 교육지원청(학교) : 보조금 교부

급식지원센터 : 학교에 세금계산서 발행,
대금청구

학교 : 군 급식지원센터에 대금 납부

군 급식지원센터 : 물품공급자, 창고관리자,
배송자 대금 지급

교육지원청(고등학교) → 군 : 보조금 정산

V. 상반기 운영 현황

● 학교급식 식재료 공급현황(2014년 4~6월)

(단위: kg, 원, %)

품 목 군 별		공 급 량		공 급 액		비고
		공 급 량	비율	공 급 액	비율	
공산품(38.1%)	가 공 식 품	224,195	48.3	696,656,954	38.1	
농산물(29.9%)	주 곡	61,429	8.9	176,242,050	9.6	
	잡 곡	2,417	0.4	18,094,100	1.0	
	기능성쌀	486	0.1	3,714,428	0.2	
	일반농산물	35,767	5.2	104,187,642	5.7	
	친환경농산물	45,949	6.7	133,595,418	7.3	
	과 일	11,839	1.7	54,951,620	3.0	
	전처리농산물	8,094	1.2	56,048,649	3.1	
	소 계	165,982	35.7	546,833,907	29.9	

22

(단위: kg, 원, %)

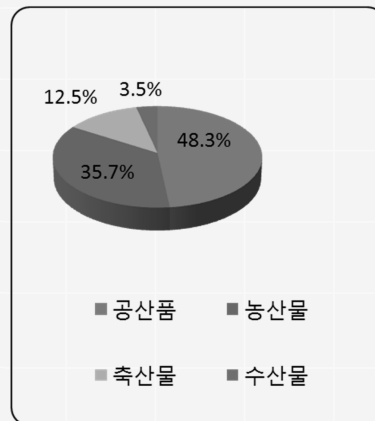
품 목 군 별		공 급 량		공 급 액		비고
		공 급 량	비율	공 급 액	비율	
축산물(24.4%)	달 갈	7,712	1.1	24,999,965	1.4	
	삶은메추리알	1,163	0.2	6,732,400	0.4	
	닭 고 기	16,335	2.4	109,532,010	6.0	
	오 리 고 기	1,346	0.2	17,326,235	0.9	
	돼 지 고 기	25,947	3.8	174,722,160	9.5	
	소 고 기	5,474	0.8	114,038,900	6.2	
	소 계	57,976	12.5	447,351,670	24.4	
수산물(7.6%)	수 산 물	16,431	3.5	139,686,544	7.6	
합 계		464,584	100.0	1,830,529,075	100.0	

23

● 학교급식 식재료 공급현황(2014년 4~6월)

1. 식재료 공급 현황(총괄)

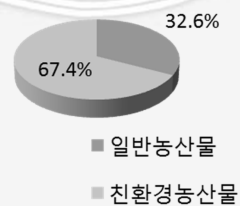
구 분	공급량(kg)	비율(%)
공산품	224,195	48.3%
농산물	165,982	35.7%
축산물	57,976	12.5%
수산물	16,431	3.5%
계	464,584	100%



24

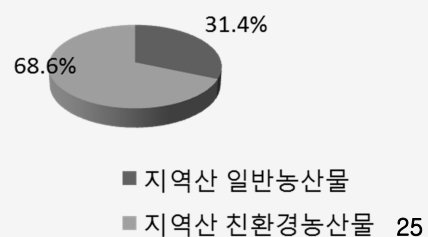
2. 농산물 공급현황(35.7%)

구 분	공급량(kg)	비율(%)
일반농산물	54,086	32.6%
친환경농산물	111,896	67.4%
계	165,982	100%



3. 지역산 공급현황(농산물의 60%)

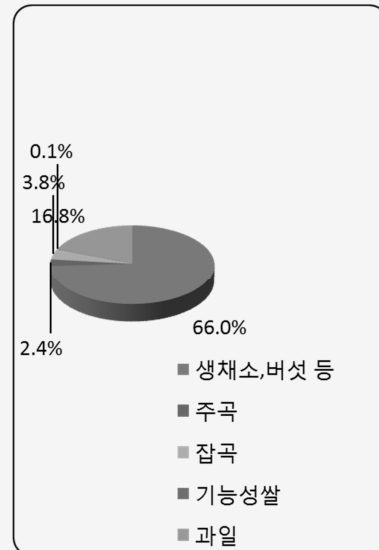
구 분	공급량(kg)	비율(%)
지역산 일반농산물	31,245	31.4%
지역산 친환경농산물	68,314	68.6%
계	99,559	100%



25

4. 일반농산물(32.58%)

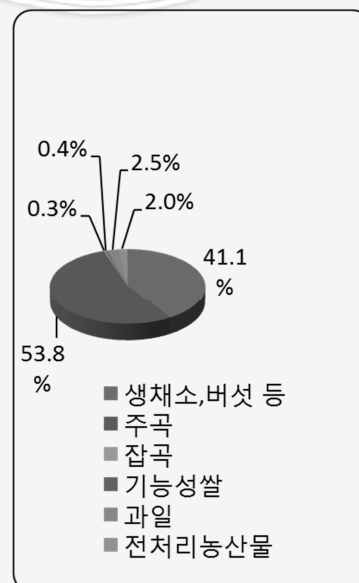
구 분	공급량(kg)	비율(%)
생채소,버섯 등	35,683	66.0%
주곡	1,274	2.4%
잡곡	2,030	3.8%
기능성쌀	60	0.1%
과일	9,075	16.8%
전처리농산물	5,880	10.9%
건채소	85	0.2%
계	54,087	100%



26

5. 친환경농산물(67.42%)

구 분	공급량(kg)	비율(%)
생채소,버섯 등	45,949	41.1%
주곡	60,155	53.8%
잡곡	387	0.3%
기능성쌀	426	0.4%
과일	2,765	2.5%
전처리농산물	2,214	2.0%
계	111,896	100%



27

VI. 추진상 애로사항 및 향후계획

<애로사항>

- **독점 공급품목에 대한 가격 상승 문제**
⇒ 협상에 의해 공급업체 자율 가격 인하 유도
- **지역산 농산물의 학교급식 품위기준 미달로 공급 중단 품목 발생**
⇒ 농업인과 영양교사 간담회를 통한 이해도 제고 생산자 교육을 통한 품질향상
- **반품, 갑작스런 식단의 변경 등에 대한 대처 능력 저하**
⇒ 학교와 센터, 업체간의 상호 협력을 통한 신속한 조치 유도

<향후계획>

- 조례 개정에 따른 규칙 정비
- 성과평가 및 2015년 운영계획 수립
- 영양교사 등 학교급식 관계자 교육 지속 추진

28

VII. 주요성과

- ◆ **도서벽지 학교의 차별없는 식단 구현**
 - 동일가격 동일배송
- ◆ **지역산 농산물 및 가공품의 학교급식 공급 시스템 구축**
 - 농산물 60%, 축산물 79%, 가공품 43품목
- ◆ **친환경농산물 공급량 증가**
 - 운영전 24.5% ⇒ 67.4%
- ◆ **식재료 안전성 강화(안전성 검사 수시 실시)**
 - 농산물 잔류농약검사 105건, 쇠고기 유전자검사 30건, 수산물 방사능검사 4건, 생식재료 미생물검사 1건 모두 적합
- ◆ **학교급식비 사용 투명성 확보**

29

※ 영양교사 설문 결과(20명)

◆ **센터운영 이후 친환경농산물을 더 많이 선택하게 되었다.**

매우 그렇다	조금 그렇다	보통이다	별로 그렇지 않다	전혀그렇지 않다
70%	15%	15%	0%	0%

◆ **센터운영이후 홍성산 농산물을 더 많이 선택하게 되었다.**

매우 그렇다	조금 그렇다	보통이다	별로 그렇지 않다	전혀그렇지 않다
75%	10%	15%	0%	0%

◆ **센터운영이후 식재료의 신선도가 높아졌다**

매우 그렇다	조금 그렇다	보통이다	별로 그렇지 않다	전혀그렇지 않다
35%	35%	30%	0	0

◆ **센터운영이후 행정업무가 감소되었다.**

매우 그렇다	조금 그렇다	보통이다	별로 그렇지 않다	전혀그렇지 않다
25%	30%	20%	15%	10%

30

※ 관련 보도

VIII. 맺는 말

- ❖ 『학교급식 지원센터』 설립전 기존 납품업자 및 영양 교사와의 유기적인 협력체계 구축
- ❖ 업무수행 조직 구성 및 역할 분담
 - 전담인력의 확보, 운영위원회 구성 운영 등
 - 행정, 학교, 센터, 공급업체, 농업인 등 역할분담
- ❖ 상품목록 및 식재료 사용량에 대한 정보 수집
 - 식재료 품목조사, 품목별 식재료 사용량 파악
- ❖ 사용 프로그램에 대한 사전 정확한 이해 필요
- ❖ 지역산 친환경 및 일반 농산물 생산현황 파악 등

32



감사합니다