

# 학교급식 지원센터 설치 및 운영 계획



홍 성 군  
(농수산물)

# 학교급식 지원센터 설치 및 운영 계획

- ◇ 「학교급식 지원센터」 설치로 지역농산물 소비촉진 및 농가소득 향상 기여
- ◇ 지역 친환경·우수 농산물 식재료 안정적 공급 및 급식의 질 향상

## □ 추진배경

- 지역산 친환경 우수 농·수·축산물의 학교급식 공급방안 필요  
⇒ 기존 저가입찰 방식으로는 지역산 식재료 공급에 한계
- 학교급식 식재료 공급의 공공성 및 안정성 확보 필요  
⇒ 학교급식을 이익우선의 시장영역에서 공공영역으로 이동
- 학교급식 식재료 유통구조 개선을 통한 급식재료의 가격경쟁력 확보 필요  
⇒ 저가입찰의 식재료 질 저하 문제 해결 및 소규모 벽지학교 비용상승 문제 해결
- 초·중학교 무상급식에 따른 학교급식의 체계적인 관리 시스템 필요  
⇒ 투명한 예산집행, 친환경 및 지역산 식재료 생산과 수급 관리, 식생활교육 등

## □ 추진방침

- 시설건립 등 대규모 시설투자 지양, 지역 자원을 최대 활용  
⇒ 최소한의 비용으로 효율적인 센터 운영
- 학교급식지원센터 군 직영 운영, 정착 후 위탁 운영
- 지역 농업인과 학교급식 납품업자가 상생할 수 있도록 추진
- 물류센터, 배송자 모집을 통한 학교별 식품 일괄배송
- 지역 생산자로부터 로컬푸드 공급으로 신선하고 질 좋은 식자재 공급

## □ 그동안 추진상황

- 친환경농정발전기획단 유통분과 핵심과제로 논의('12~)
  - 시범추진을 위한 자료조사, 공동 선진지견학 등
- 로컬푸드 학교급식 시스템 구축을 위한 **홍성군 로컬푸드 학교급식지원 센터 설립·운영계획 수립**('13.9.30)
- 홍성군 학교급식지원센터 방향에 관한 **토론회**('13.10.4)
  - 홍성군 학교급식 어떻게 갈 것인가?
- 학교급식 **납품업체와 간담회**('13.10.18)
- 학교급식 식재료 품목조사 및 **영양교사 간담회**('13.12.5)
- 홍성군 학교급식지원센터 설립 추진을 위한 실무소위원회 구성·운영('13.12.16~'14.2.28)
- 창고관리자 및 식재료 배송자 선정 공고('13.12.27~'14.1.10)
- 심사 및 선정('14.1.13~17) 창고관리자 2년, 배송자 1년
- 식재료 공급현황자료 수집('14.1.7)
- 학교급식지원센터 기간제 근로자 1인 채용('14.1.2)
- 실무소위원회서 창고관리자 및 식재료 배송자 선정 심의('14.1.17)
- 창고관리자 및 배송자 선정 공고('14.1.20~1.31)
- 배송자 추가 공고 및 접수('14.1.22)
- 식재료 공급업체 모집 및 단가제출 공고('14.1.23~2.5)
- 설명회 및 전산프로그램 교육('14.2.4)
- 식재료 가격결정을 위한 물품선정분과 소위원회 개최('14.2.10)
- 식재료 공급업체 현장평가 실시 및 선정 결과 공고('14.2.17~28)
- 식재료공급 및 배송업체 **연간공급계약 체결** 및 사업추진 회의 개최('14.2.20)
- 학교급식지원센터 가동('14.3.3)
- 학교급식심의위원회 개최('14.3.6)
- 학교급식 지원센터 기간제근로자 1인 추가 채용('14.3.14)
- 홍성군 학교급식 지원에 관한 조례 전부개정('14.3.31)

## □ 여건 및 현황

### ① 학교급식 규모

○ 학교 현황 : 72개교(조리학교 38개교) 11,970명

○ 급식비 지원 규모 - 5,584백만원

- 무상급식 : 36개교(초 24, 중12) 7,588명 5,191백만원

- 학교급식 식품비 : 36개교(유 27, 고 9) 4,461명 393백만원

※ 급식현황 - 66개교 11,395명(사립유치원 6개 575명 제외) ※ 조리학교 : 32개교

※ 조식,석식 학교 : 7개교(홍성고, 홍주고, 홍여고, 풀무고, 갈산고, 석해삼육고, 풀무고)

○ 급식비 예산 중 식재료비 예산액 : 3,431백만원(61.4%)

### ② 학교급식 납품업체 현황

(단위 : 개소)

구 분	계	농산물	수산물 가공공산물	유제품	육 류 가금류	김치류	가공품등 기 타	비 고
업체수	34	8	9	4	6	3	4	

### ③ 2014 지원계획

(단위 : 천원)

구 분	지 원 금 액			
	계	인건비	운영비	식재료
계	5,514,428	1,729,119	354,313	3,430,996
무상급식비	5,122,053	1,729,119	354,313	3,038,621
식 품 비	392,375			392,375

## □ 홍성군 로컬푸드 학교급식지원센터 현황

### 1] 조직 현황

#### ☉ 학교급식 지원센터

- 위 치 : 홍성군 구항면 거북로 584
- 명 칭 : 홍성군 로컬푸드 학교급식지원센터
- 조직구성 : 3명(센터장, 계약직 2명)

#### ☉ 물류창고

- 관 리 자 : 농업회사법인 땅과바다(주) 대표 전병환
- 인 원 : 4명(수발주담당, 창고담당, 로컬푸드담당, 영양사)
- 대지면적 : 5,569m<sup>2</sup>
- 면 적 : 501.58m<sup>2</sup> (사무실 79.82m<sup>2</sup>, 저장창고 191.97m<sup>2</sup>, 냉장창고 164.48m<sup>2</sup>, 제조소 65.31m<sup>2</sup>)
- 장비보유 : 학교별 롤테이너 130개, 품목별 분리용 담푸라박스 300개  
전자저울 2개, 저온저장고 15m<sup>3</sup>

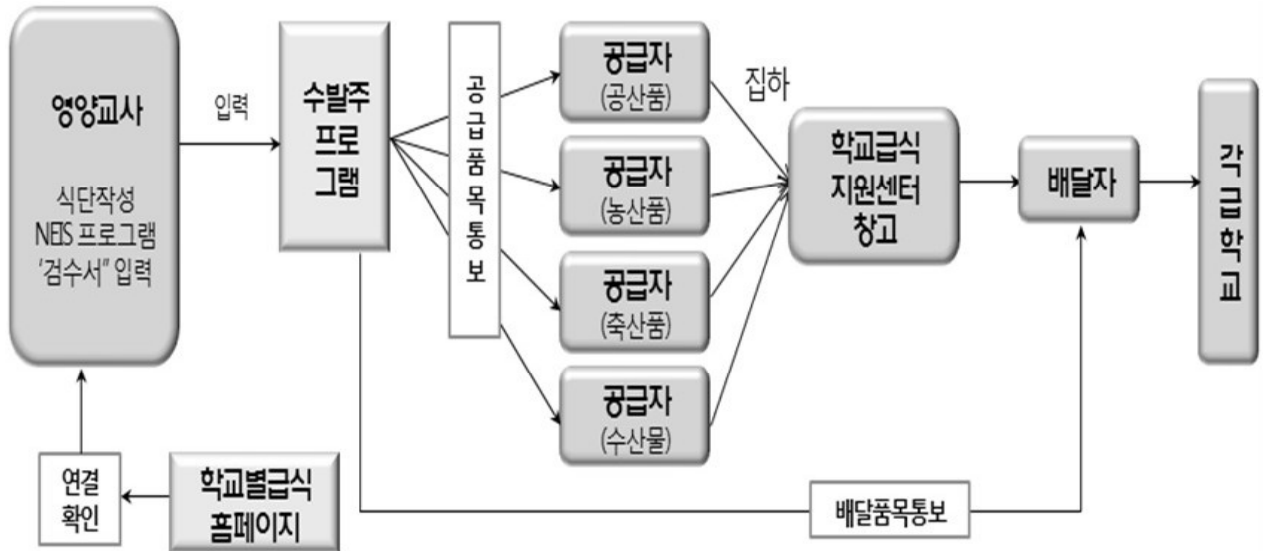
#### ☉ 배송자 : 냉동·냉장 탑차 12대

#### ☉ 식재료 공급자 : 34업체

- 운영주체 : 군 직영(민·관협력 거버넌스)
- 운영방식 : 직영(컨트롤타워) + 위탁(물류)
- 공급품목 : 전품목(농·축·수산물, 가공품 등) → 10,318개 품목
- 운영위원회 운영 : 15명 내외(학교급식지원심의위원회가 기능 수행)
  - ※ 위원회내 3개분과 운영 : 물품선정분과(9명), 농산물생산자분과, 교육분과
- 식재료 수급 방법(센터에서 생산자 및 공급자 단가계약)
  - 농산물 : 친환경농업인연합회(친환경농산물), 직거래영농단(일반농산물),  
미곡종합처리장(쌀) 등을 통한 지역의 생산자(단체 등)와 계약  
재배 또는 조달 방식으로 수급
  - 지역 가공품 : 가공업자와 직접 계약 수급
  - 축산물, 수산물, 가공품, 공산품 : 선정된 적격업체와 품목별 단가계약  
(제3자를 위한 단가계약, 다수공급자계약)
- 센터운영비 : 114,225천원 (직원 인건비, 교육 및 회의 등 운영비)

## ② 학교급식 지원 체계도

《식재료 주문 및 수발주 업무흐름도》



## ③ 식재료 공급 및 대금 집행 절차

- 학교급식지원센터 : 매월 다음달 상품목록 및 가격결정 통보(전월 10일)
- 학교 : 다음달 식단 작성후 식재료검수서 센터 담당자 이메일 송부(전월 15일)
- 학교급식지원센터 : 프로그램에 다음달 식재료 주문입력(전월 15일~20일)  
학교, 공급업체 실시간 주문사항 확인
- 학교 : 주문입력사항 확인(전월 20~25일)
- 공급업체 : 물품 준비(학교공급일 4일전 주문 마감)
- 학교급식지원센터 : 공급업체로부터 학교공급일 전일 물품 수령, 공급당일  
학교에 인도
- 학교 : 식재료 검수(매일), 거래명세서 확인 매월 정산(매 익월 5일까지)
- 학교급식지원센터 : 세금계산서 및 청구서 발행(매 익월 5일한)
- 학교 : 대금 납부(매 익월 8일한)
- 학교급식지원센터 : 공급 및 배송업체, 창고관리법인에 대금 지급

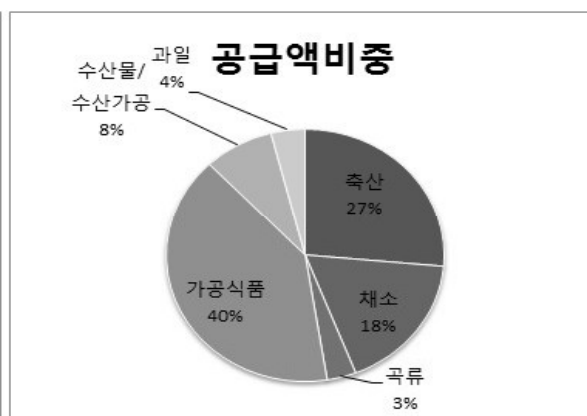
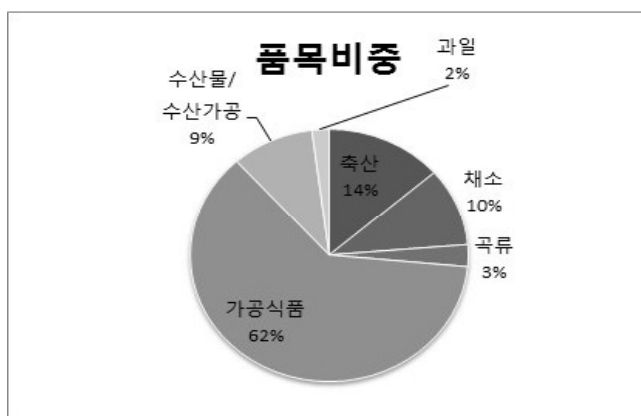
#### 4 '식재료 수급' 과 관련한 입찰관행과 센터체계의 비교

입찰관행	센터체계	비 고
1. 영양(교)사 식단 작성	1. 영양(교)사 식단 작성	
2. 식재료 소요량 산출	2. 식재료 소요량 산출	
3. 품목군별로 분류	3. 품목군별로 분류	전품목 취급시 필요 없음
4. 행정실로 넘긴다	4. 상품목록에서 단가를 확인하여 행정실로 넘김 예산이 확정된다	'입찰관행'의 5-7을 대체
5. 입찰공고		
6. 낙찰자 선정		
7. 월간 급식비 예산 확정		
8. 매주 다음 주 식재료를 낙찰자에게 주문	5. 센터에 '점수서'를 전 송하거나, 직접 주문 처리 (한번만 하면 됨)	'입찰관행'의 8-9번 대체
9. 낙찰자는 간납업자에게 발주		상품공급자/물류센터 로의 연결업무는 '전 산시스템'이 대행
10. 간납업자는 낙찰자의 창고에 급식일 전일 혹은 당일 새벽에 상품을 도착시킴	6. '상품공급자'는 '물류센터'의 창고에 약속된 시간까지 입고한다	
11. 학교별로 꾸려서 학교로 배달 (업체별로 배달)	7. 학교별로 꾸려서 학교로 배달	차량 한 대로 모두 배달

## □ 센터운영 실적(3월)

- 관내 66개교에 1,847개 품목 공급, 이 가운데 가공식품의 품목과 공급액 비중이 가장 큼(각각 62%, 40%)

품목	품목수	품목비중	공급액(원)	공급액비중
축산	251	14%	163,049,475	26%
채소	186	10%	108,882,066	18%
곡류	52	3%	20,888,770	3%
가공식품	1143	62%	249,401,132	40%
수산물/수산가공	177	10%	50,320,471	8%
과일	37	2%	24,387,984	4%
합계	1846	100%	616,929,898	100%



- 3월 한 달간 친환경 농축산물 공급량 증가(추정)

- 일반 50.8% / 친환경 49.2% (526개 품목, 총 공급량 76,889kg)

※ 2013년 7월: 일반 58.7% / 친환경 41.3% ('13.3~7월, 교육지원청 협조)

### <친환경/일반 농축산물 공급실적>

구 분	품목	품목비중	공급액(원)	공급량(kg)	공급량 비율
친환경	187	47%	149,803,951	37,845	49.2%
일반	339	53%	167,404,344	39,044	50.8%
합계	526	100%	317,208,295	76,889	100%

※ 품목: 채소과일(버섯 포함), 곡류, 축산물(난류 포함) 등 (수산물, 가공식품 제외)



○ 채소·과일 품목의 친환경 공급비중 증가

〈친환경 농축산 품목별 비중비교(중량기준)〉

품 목	2013년 3~7월	2014년 3월	비고
축 산	40.3%	47.3%	△7.0%
채소·과일	23.0%	46.1%	△23.2%
미 곡	87.5%	82.6%	▽4.9%
농축산물 전체	41.3%	49.2%	△7.9%

※ 예전 자료와 조사기간 달라 비율적으로만 파악

○ 지역 농산물 생산이 별로 없는 3월만으로는 지역산 통계 산출 곤란

⇒ 향후 자료 분석 예정

※ 기존 학교급식 농축산물 납품품목 중 홍성산 32% ('13.3~7월, 교육지원청 협조)

## □ 추진시 문제점 등

○ 공급업체의 담합에 따른 납품가격 상승

⇒ 공급업체 자율 가격 인하 유도

○ 반품, 갑작스런 식단의 변경 등에 대한 대처 능력 저하

⇒ 학교와 센터, 업체간의 상호 협력을 통한 신속한 조치 유도

## □ 향후계획

○ 조례 개정에 따른 규칙 정비

○ 성과 평가 및 하반기 운영계획 수립

○ 기획단 유통분과와 연계해 영양교사 등 학교급식 관련자들을 대상으로 교육계획 수립

## □ 기대효과

- 식재료 단가 하락(전 품목 일괄 구매 및 배송)
- 지역 농산물(친환경농산물) 공급 증가
- 도심지와 오·벽지학교의 차별 없는 식단 구현
  - 다품종 소량 주문 식단의 다양성, 다량구매 일괄배송으로 가격차 해소
  - 동일품목, 동일가격, 동일배송으로 품목차등 없이 신선도 제고
- 학교급식 안정화 → 로컬푸드 활성화, 지역 경제 활력 기대
  - 지역산 농산물의 사용 확대로 지역의 식재료가 지역에서 유통되는 지역경제 순환 효과 발생 지역경제 활성화에 기여