



2015. 3. 9(월)
도청 대회의실

'15. 충남의 복지정책 방향과 추진전략



복 지 보 건 국

목 차

I. 여건과 과제	2
II. 예산 규모	3
III. 주요업무 추진계획	4
1. 저출산 대책 추진	4
2. 고령화 대책 추진	6
3. 저소득층 지원 및 탈 빈곤 유도	8
4. 장애인 자립 및 재활 지원	10
5. 보건 의료 서비스강화	12
6. 현안사업 추진	14
7. 충남 복지수준 향상을 위한 복지보건중장기계획 추진	15
IV. 시 · 군 전달사항	16

I. 여건과 과제

〈업무여건〉

- ◆ 저출산·고령화 현상 가속화 및 복지보건 사업비 증가
 - ◆ 복지 사각지대 해소 및 생애 주기별·유형별 복지 욕구 증대
 - ◆ 정신건강 서비스 필요성 및 해외 유입 감염병 증가 추세
 - ◆ 오·백지 등 의료 취약지 해소 및 지방의료원 경영개선 필요
- ⇒ 아이에서 어르신까지 사회 전반에 걸쳐 복지 수요·기대 증가



추진과제

- ◆ 지방 차원의 저출산 고령화 대책 적극 발굴·추진
 - ◆ 복지 사각지대 지속 발굴 및 수요자별 복지 서비스 강화
 - ◆ 「복지·보건 중장기 계획」 2년차 통합 성과관리시스템 가동
 - ◆ 지역보건 전달체계 활성화 및 감염성 질환관리체계 구축
 - ◆ 응급의료체계 구축 및 지방의료원 공공성·수익성 조화 추구
- ⇒ 수요자 중심의 『맞춤형 복지·행복한 충남』 구현

II. 예산규모

- '15. 총괄 : 1,441,644백만원(일반 1,206,994 특별 234,650)
 - 도 전체예산(4,870,991백만원)의 29.59%

< 세출예산 >

(단위 : 백만원)

구분		2015(B)	2014년(A)	증감(B-A)	증감률(%)	
합계		1,441,644	1,432,536	9,108	0.64	
일반	소계		1,206,994	1,178,836	28,158	2.39
	복지	저출산고령화정책과	781,891	750,109	31,782	4.24
		사회복지과	240,447	259,103	△18,657	△7.2
		장애인복지과	111,547	102,524	9,022	8.8
	보건	보건정책과	54,271	55,752	△1,480	△2.65
		식품의약과	18,838	11,348	7,491	66.01
특별	의료급여	234,650	253,700	△19,050	△7.51	

※ 타 부서 및 기관의 복지예산 1,478억원 포함시, '14년 대비 10.95% 증
 - 주거급여(건축도시과) 393억원, 누리과정('15.부터 도 교육청→시군 교부) 보육료 1,085억원

- '15 기금 운용 : 도 기금 전체예산(357,930백만원)의 10.97%

(단위 : 백만원)

구 분	2015년(B)	2014년(A)	증감(B-A)	증감률(%)
합 계	39,284	39,800	△516	△1.3
사 회 복 지 기 금	4,674	4,600	74	1.61
재 해 구 호 기 금	25,300	25,200	100	0.4
난치병치료지원기금	2,210	2,200	10	0.45
식 품 진 흥 기 금	7,100	7,800	△700	△8.97

Ⅲ. 주요업무 추진계획

1

저출산 대책 추진

1-1

출산·친화적 사회환경 조성 및 모자 건강관리 강화

< 15개 사업 69억원 / 국 11종 68, 도 4종 1억원 >

◆ OECD 평균 합계출산율 수준(1.70명)을 목표로 출산정책 적극 추진

OECD
충남
진국

○ 결혼 유도 : 4개 사업 1.3억

- 미혼 남녀 맞선행사, 출산 홍보, 맞춤형 인구교육 등

○ 출산지원 : 5개 사업 29.5억원

- 난임 부부 시술비 지원, 청소년·산모 및 고위험 임산부 지원 등

○ 신생아 관리 : 6개 사업 38.2억원

- 미숙아·선천성 이상아 의료비 지원, 신생아 청각 선별 검사
산모신생아 도우미 지원, 모자보건수첩 제공 등

○ 출산 장려금 지원(시군 자체사업)

▶ 첫째 - 최대 60만원 ▶ 셋째 - 최대 200만원 ▶ 다섯째 - 최대 1천만원

달성목표

합계 출산율 : '14년 1.44명 → '15년 1.44명

< 36개 사업 3,693억원 / 국 19종 3,331, 도 17종 362억원 >

◆ 부모가 믿고 맡길 수 있는 보육환경 조성 및 아동 권리보호



○ 보육료 및 양육수당 지원 : 78,725명 2,633억원

- 어린이집 이용 39,083명 1,952억원, 가정양육 39,642명 681억원

○ 어린이집 지원 : 2,053개소 630억원

- 국공립 등 보육교사 인건비, 교재교구비, 차량운영비, 급간식비, 노후 어린이집 기능보강 지원 등

○ 교직원 처우개선 : 11,120명 270억원

- 근무환경 및 처우개선, 장애아 보육수당 등 지원

○ 우수 어린이집 확대를 통한 공보육 강화

- 국·공립어린이집(68개소→71개소), 공공형어린이집(95개소→100개소)
- 평가인증 어린이집 지원 : 차액보육료 등 4개 사업, 149억원

○ 어린이집 관리감독 및 아동 인권보호 강화

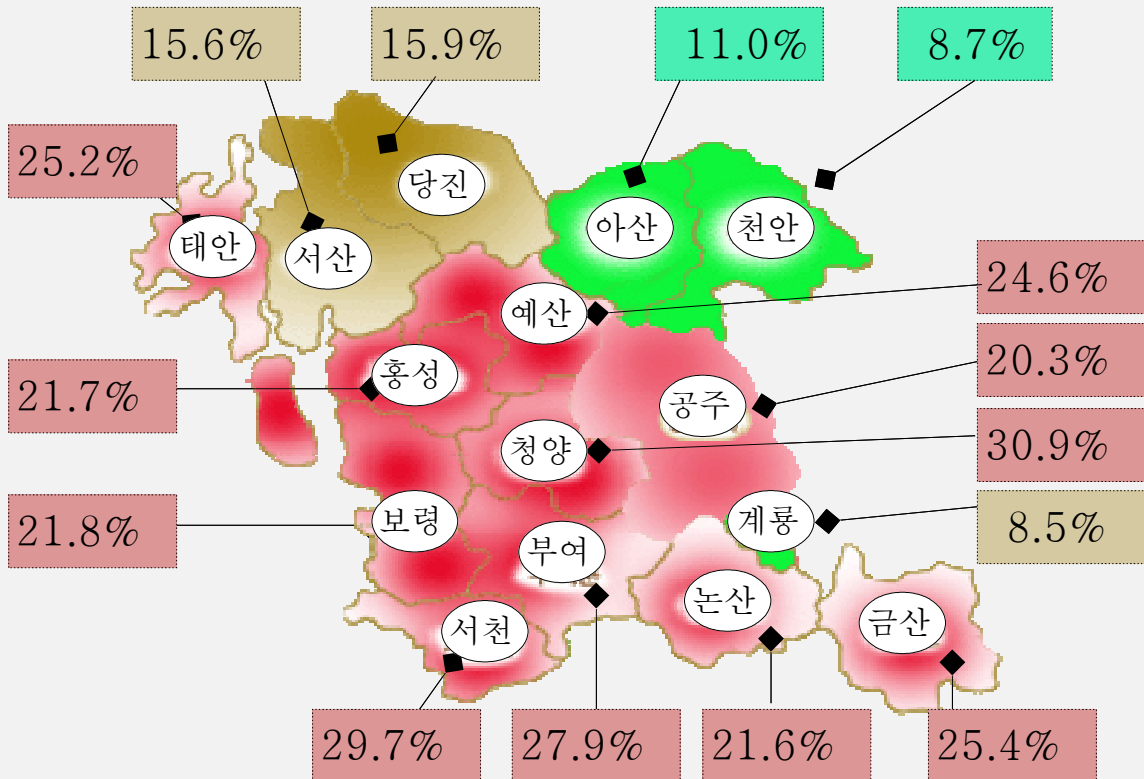
- 지도점검(1천개소) 및 지자체·경찰청 합동 특별 점검 실시
- 아동학대 예방·교육 및 피해아동 쉼터 추가 설치(1개소→2개소)

달성목표

우수 어린이집(국공립·공공형) 확대 : '14년 163개소 → '15년 171개소
 어린이집 평가인증을 제고 : '14년 74.2% → '15년 77%

< 67개 사업 6,573억원 / 국 19종 5,826, 도 48종 747억원 >

- * 65세 이상 노인 32만8천명 (도 전체 인구 205만명의 15.97%)
 - 독거노인 90천명, 기초생활수급자 13천명, 치매환자 16천명



2-1

기초연금 및 일자리 확대로 소득안정 도모

- 기초연금 지급 : 245천명 5,189억원
 - (기준) 단독 93만원, 부부 148.8만원 이하 → (지원) 단독 2~20만원, 부부 4~32만원
- 일자리 지원 : 14천명 295억원
 - 공공분야 : 14,245명('14년 대비 574명 증), 284억원
 - 민간분야 : 시니어클럽 확충 ('14년 4개소 → '15년 6개소)

달성목표 시니어클럽 확충 : 4개소('14년) → 6개소('15년)

○ 어려운 노인 지원 : 14개 사업 197억원

1) 노인돌봄 기본 및 종합, 단기 가사서비스 : 15천명 124억원

* 안부확인, 식사·세면 도움, 목욕보조, 외출동행 등 서비스

2) 독거노인 지원 : 90천명, 9개 사업 90억원

- 응급안전 돌봄 : 1,910가구에 화재, 가스 등 5종 센서 구축·관리

- 무료식당 59개소 운영, 식사배달 2,321명, 이동빨래차 17대 운영

- 공동생활제 확충 : 28개소('14)→ 30개소('15)

○ 재가 및 시설 (요양) 지원 : 12개 사업 423억원

1) 장기요양 급여 지원 : 시설 1,701명, 재가 1,925명, 371억원

2) 시설 기능보강(신축4,증축2, 개보수 등) : 89개소 162억원

3) 치매환자 주간보호소 확대 (6개소→8개소), 치료비 지원(16억) 등

○ 자살 예방관리 강화

- 우울증 선별검사 및 치료비 지원(5,900명), 멘토링 사업(495명)

- 자살 재시도 방지 응급실(9개소) 기반, 사후관리

○ 여가활동 지원 : 15개 사업 211억원

1) 경로당 지원 : 운영비 및 프로그램, 자선전 제작 지원 등 186억원

2) 행복경로당 확충 : 175개소('14) → 180 개소, 24억원

○ 인권보호 : 노인보호전문기관 2개소, 피해노인 쉼터 1개소 운영

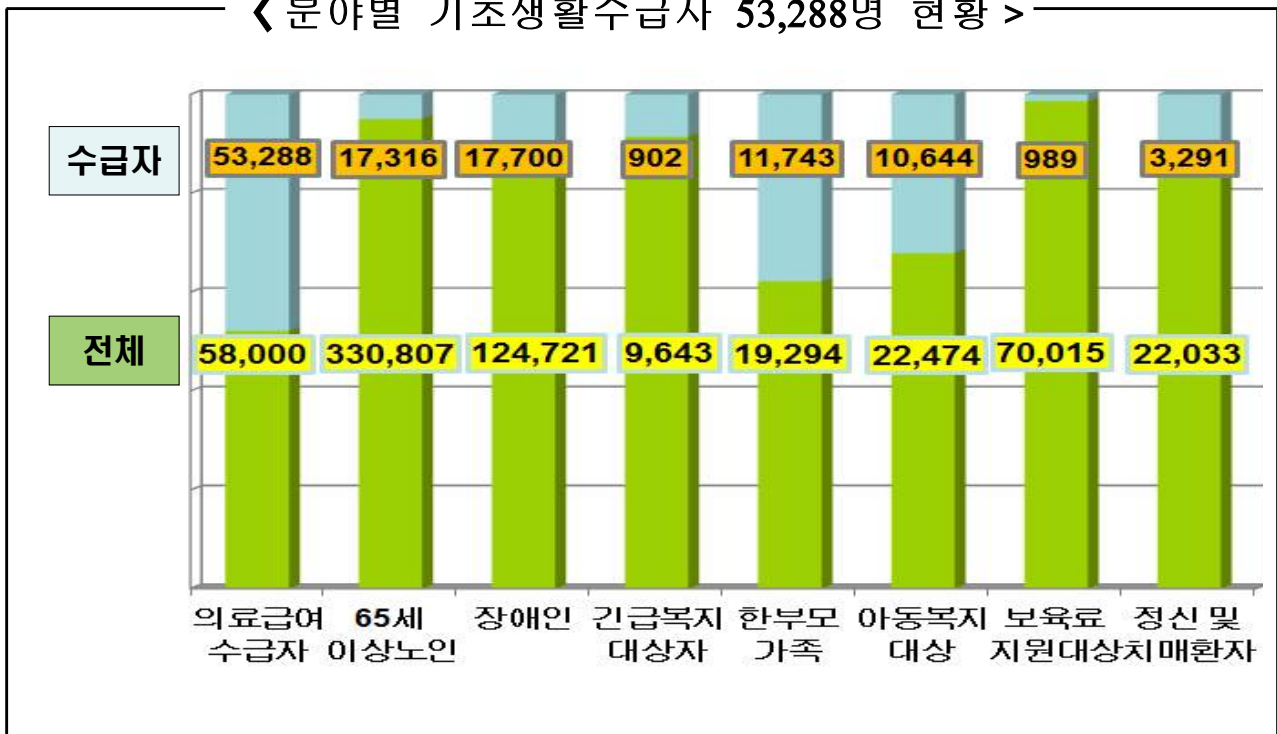
달성목표

행복경로당 및 공동생활제 확대 : 203개소('14) → 210개소('15)

치매상담센터 등록환자수 : '14년 16,028명 → '15년 16,500명

< 126개 사업 5,315억원 / 국 45종 4,542, 도 81종 773억원 >

〈 분야별 기초생활수급자 53,288명 현황 〉



3-1

복지 사각지대 발굴 및 취약계층 보호

- 기초수급자 탈락·중지자 중, 복지지원이 필요한 소외계층 발굴(연중)
 - 행복키움지원단(15개) 및 민관협의체(10,463명) 등 활용, 복지 사각지대 발굴 및 민간자원을 연계, 소외계층 지원
- 생계곤란 등 생활이 어려운 가구 지원(4,377억원)
 - 기초생활수급자(53,288명 1,741억원), 긴급지원(6,000가구 42억원)
 - 저소득층 의료급여(58,000명 2,357억원), 자활·자립 지원(4,800명 237억원)

달성목표 복지사각지대 발굴 : '14년 10,168건 → '15년 11,200건(↑10%)

3-2

기초생활보장제도(맞춤형 급여체계) 개편 시행

- '15. 7. 1일부터 「국민기초생활보장제도」 전면개편 시행
 - 급여별 선정기준 다층화, 탈수급 유인제고 및 보장수준 현실화
 - * (현행) 최저생계비 : 4인 167만원 → (개편) 중위소득 404만원
 - 법안 개정으로 자체 수급자수는 '13년 대비 55% 가량 증가 예상

달성목표 기초수급자 확대·지원 : '14년 55천명→'15년 84천명(↑55%)

3-3

근로능력 수급자 자활(탈수급) 지원

- 15개 자활센터(광역1,지역 14) 운영 및 자활근로사업 추진
 - 5개 사업 2,747명 152억원 (간병, 집수리, 청소 등)
- 희망키움통장(수급자 및 차상위) 지원 : 898명 227억원
- 희망리본사업 추진(취·창업 상담, 정보제공) : 300명 3.3억원

달성목표 자활사업 참여자 확대 : '14년 2,558명→'15년 2,700명(↑5.5%)

3-4

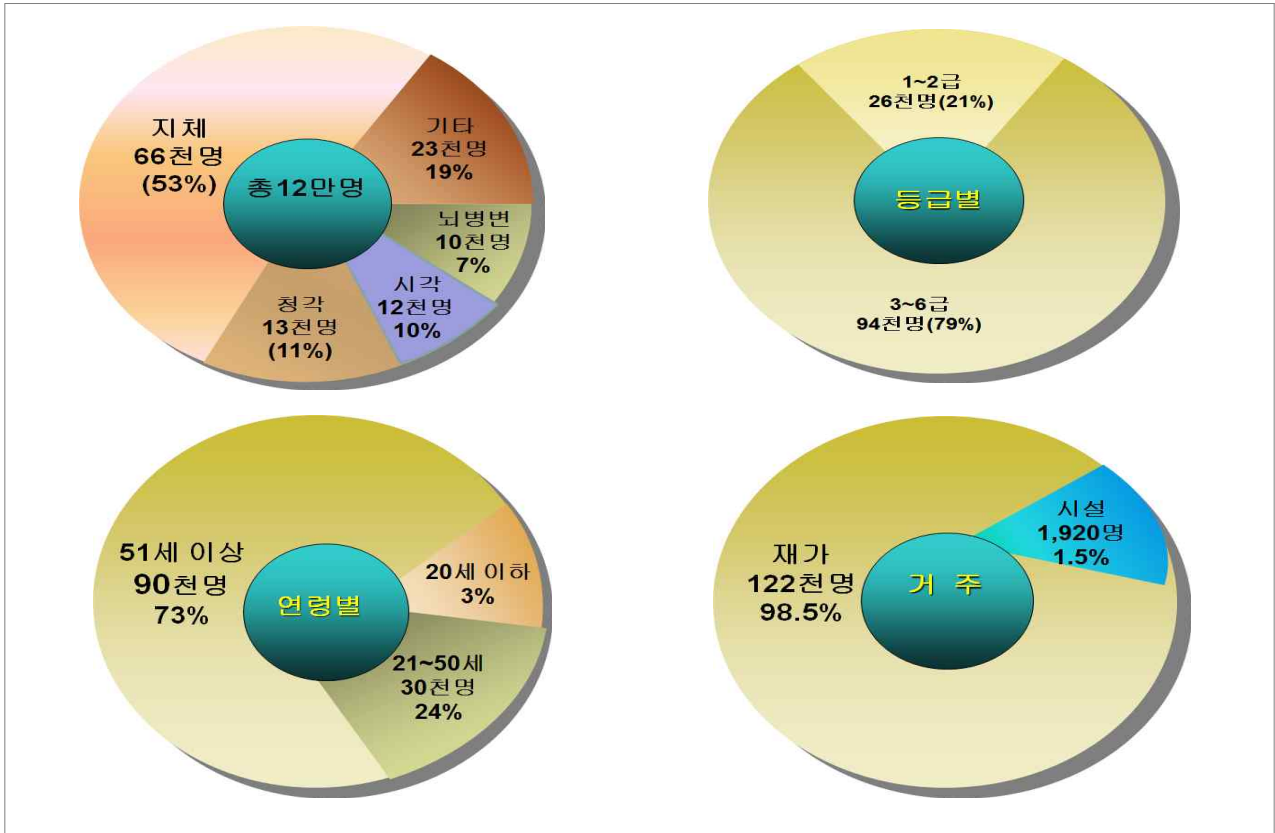
아동복지시설 및 어려운 아동 지원

- 생활시설 운영 지원
 - 양육·자립지원시설(14개소, 12,266백만원), 공동생활가정(21개소, 855백만원)
- 극기체험 프로그램(80명, 22백만원), 해외수련교실 운영(75명, 60백만원)
- 시설퇴소아동 자립지원 강화
 - 대학입학금(50명, 250백만원), 자립정착금(70명, 350백만원)

달성목표

- ♦ 아동양육시설 임상심리상담원 배치 : 13개 시설(신규)
- ♦ 지역아동센터 컨설팅 실시 : 50개소(신규)

< 85개 사업 1,553억원 / 국 26종 1,226, 도 59종 327억원 >



4-1

장애인 소득 및 생활안정 지원

- 연금 지원 : 19천명 341억원
 - 기초 : 단독 20만원, 부부 32만원 / 부가 : 연령별·소득별 2~28만원
- 생활안정 지원
 - 장애수당 17천명 76억원, 생활안정지원 29천명 62억원 등
- 거주시설 지원 : 28개소 388억원
 - 거주 및 자활을 위한 상담, 치료, 훈련 등 서비스 제공

달성목표

연금지원율 : 14년(17,782명/69.3%) → 15년(18,156명/70.8%)

○ 장애인직업재활시설 확대

- '14년 17개소 → '18년까지 21개소 / 4개소 신설 ※ '15년도 1개소 확보
- 공공기관외 민간단체 및 대형매장 등으로 판로 확대

○ 중증장애인 자립생활센터 확충

- '14년) 4개소 → '15년) 6개소 ※ '17년부터 전 시·군 운영 목표

달성목표

장애인직업재활시설 확충 : 17개소('14) → 18개소('15)

중증장애인 자립생활센터 : 4개소('14) → 6개소('15)

중증장애인생산품 우선구매율(90%) 상위 유지 ※ 전국 평균 66%

○ 장애인 일자리사업 대상인원 확대 및 참여율 제고

- '14년) 766명 → '15년) 820명, 참여율 제고를 위한 인력 pool관리

○ 장애인직업재활시설 근로 장애인 확대채용 목표제 운영

- '14년) 580명 → '15년) 610명 / 연 30명 증

○ 장애인 일자리 체험실습 기회 확대

- 특수학교 3학년 대상, 직업재활시설 연계 체험실습 기회 부여
- 도청 희망카페, 흥성·예산 거주장애인 대상 체험 기회 부여(3명)

달성목표

장애인일자리 사업 참여율 : 96%('14) → 98%('15)

장애인직업재활시설 근로장애인 확충 : 580명('14) → 610명('15)

< 170개 사업 1,023억원 / 국 103종 884, 도 67종 139억원 >

5-1

감염병 사전예방 및 연중 감시체계 운영

- 법정 감염병(78종) 감시 및 AI, 에볼라바이러스병 등 유입 차단
- 어린이 국가 필수 예방접종 확대지원 2군 감염병 등 예방강화(13종→14종)
 - ※ '11년 9종→'12년 10종→'13년 11종→'14년 13종→'15년 14종
- 감염병 전문가 보건인력 양성(17명) 및 생물테러 대비훈련(1회)
- 국가지정·거점병원 7개소 운영 및 민·관 신종감염병 합동훈련(10월중)
- 고교 잠복결핵감염검진 및 치료 확대('14년 6,302명 → '15년 7,000명)

달성목표

인공면역력 획득을 위한 예방접종률 향상 : 90.8% → 91.2%

5-2

생명존중 자살예방관리 강화

- 지역사회자원 연계 실무협의회 등 유관기관 협업추진
- 생명사랑 지킴이(4,500명) 운영 및 행복마을(233개소) 육성
- 생애주기별 정신건강 교재(3종) 및 아동·청소년 명상 프로그램 개발
- 독거노인, 자살시도자 등 고위험군 조기개입 및 위기관리
 - 우울증 선별검사 및 치료비 지원(5,900명), 멘토링사업(495명) 추진
 - 자살 재시도 방지 응급실(9개소) 기반 자살시도자 사후관리(100명)

달성목표

10만명당 연령표준화자살률 : '13년 30.3명 → '15년 30.0명

- 중증 응급환자 구급차 이용 및 최종 치료기관 도착률 향상
 - 소방(119구급)과의 협업 체계 강화 및 닥터헬기 운영 기반구축
 - ※ 닥터헬기 : '14. 12월 공모사업 선정, '15년 계류장 등 6개소 건설
- 의료취약지 응급의료 기반구축 및 심폐소생술 보급 확대
 - 응급의료기관 평가지원 9개소, 취약지역 육성 9개소
 - 심폐소생술 등 구조 및 응급처치 교육 5,450명(교육 의무대상 및 라통장 등)
- 응급의료기관 시설·장비·인력 법적 충족율 향상 (70%→73%)
 - 법정기준 충족기관(상위 80%) - 지원 확대, 미충족기관(하위 20%) - 보조금 삭감

달성목표

중증외상, 심정지환자의 구급차 이용률 : '14년 45.5% → '15년 46.5%
 응급환자 최종 치료기관 도착률 : '14년 43.4% → '15년 44.5%

- 효율성 제고를 위한 제도개선 및 공공의료기관 정체성 확보
 - 직무 중심 인사관리 및 성과 연봉제 등 보상체계 구축
 - 주민참여위원회 운영, 의료원 친절도 도민평가단 운영(연 4회 평가)
- 시설장비 보강을 통한 질 높은 의료서비스 기반구축
 - (공주) 신축이전(BTL)사업 차질 없는 추진(53,087백만원, '16.10준공)
 - (서산) 주차장 확장공사(330백만원), (홍성) 재활전문병동 신축(9,800백만원)
 - (공통) 의무기록 전산화(EMR) 추진('14. 공주·홍성, '15. 천안, '16. 서산)

달성목표

경상수지 개선 : '14.(△48억)대비 20% 개선('15. △38억)
 도민평가 친절도 개선 : '14. 88점 → '15. 90점 목표

① 충남보훈공원 조성

◆ 미래지향적 포용적인 국민 통합 보훈의 추모 공간으로 조성

추진 로드맵

- ① '15.4월까지 실시설계
- ② '15.5월 착공, '16.6월 준공
- '16.현충일 행사 개최 예정



* 총 사업비 70억(국비50%, 도비50%) 중 41억 기확보, '16년 29억 확보 예정

② 충남노인회관 건립

◆ 신축 이전(대전→충남)으로 효율적 업무 추진 및 노인회 활성화

추진 로드맵

- ① '14.12월 , 설계완료
- ② '15.2월 착공, '15.12월 준공
- '16.초 노인회 이전 및 개관



* 사업비 : 4,492백만원(토지 577, 건축 3,600 등)

③ 국공립 · 직장어린이집 설치확대

◆ 양질의 보육환경 조성을 통한 보육의 공공성 강화 및 서비스 수준향상

추진 로드맵

- 기본자료 마련위한 전문가 및 시군의견 수렴 (3.24)
- 보육발전협의회 구성(15여명/4월중) 및 분기별 운영
 - (구성) 전문가, 이해관계자, 시군 관계 공무원 등
 - (운영) 국공립·직장 어린이집 확충·운영개선 방안 및 공동체 협력방안 등 마련

목표	2023년까지 충남 복지보건 수준을 전국 도 단위 1~2위로 견인
추진 전략	<ul style="list-style-type: none"> ▪ '13년 현재 충남 복지보건수준 평가 (한국보건사회연구원) ▪ '14~'23년까지 추진할 장기 지표개발 및 74개 기준선 설정 <ul style="list-style-type: none"> - '13년 기준, 전국9개 道 1위 보다 20~30% 상향된 수준
추진 중점	<ul style="list-style-type: none"> ▪ 지속적이고 실현가능한 6개 분야 46개 중점 추진과제 설정 <ul style="list-style-type: none"> ▲ 총괄 ▲저출산고령화 ▲장애인 ▲보육·아동·청소년 ▲여성가족 ▲보건의료·식품안전
재정 투자	<ul style="list-style-type: none"> ▪ 복지보건 예산을 매년 10.8%씩 증액, 10년간 ('14~'23) 18조 957억원 투입

□ 2015년 추진계획

- '15. 사업비로 '14년 대비 11.6% 증가한 1조 3,505억원 확보 완료
 - * 계획상 '23년까지 매년 10.8%씩 사업비 증액
- 분야별 사업 적기 추진 및 74개 지표 연계, 하위지표 상향 노력
 - 하위지표 30개(저소득층 3개, 노인5개, 장애인 3개, 영유아청소년 5개 등)

IV. 시·군 전달사항

① 저출산고령화정책과 소관

1-1 출산 친화환경 조성 및 모자 건강관리 지원

◇ 저출산 극복을 위한 결혼·출산 친화적 사회환경 조성 및 지원
⇒ OECD 평균합계출산율 수준(1.70) 목표로 출산정책 적극 추진
※ 출산율(명) : '13년 1.57 → '14년 1.44 (전국평균1.19/충남2위)

- 출산·친화 사회환경 분위기 조성을 위한 사업 추진
 - 언론매체(신문 및 라디오)를 통한 저출산 극복 및 출산장려 홍보
 - 미혼남녀 맞선 프로젝트(4회/240명), 출산장려 교육(50회/3,500여명)
- 다자녀 가정 우대 지원
 - 충남다사랑 카드운영 : 충남도/농협/BC카드사 협약, 시군 가맹업체 모집
 - 3자녀 이상의 다자녀 모범가정 선발 표창패 수여(시군별 1가정씩)
- 건강한 임신·출산 지원: 3개사업 32억원
 - 난임부부 시술비 지원, 청소년·산모 및 고위험 임신부 지원 등
- 영유아 사전·예방적 건강관리 및 산모·신생아 지원 : 4개사업 38억원
 - 미숙아·선천성이상아 의료비 지원, 산모·신생아 건강관리 지원 등
- 산후조리원 감염 관리 및 분만 의료 취약지 지원 추진
 - 산후조리원 집단 감염관리 점검 및 안전사고 예방, 시설·장비 지원

< 협조사항 >

- 미혼남녀 만남 행사 및 인구교육 신청 안내 홍보 협조
 - 시·군청 및 보건소, 읍·면·동, 단체, 학교, 관공서 등 참여 홍보
- 충남다사랑 카드 운영 홍보 및 신규가맹업체 모집 안내
- 취약계층 모자보건사업 대상자 발굴·지원을 통한 건강수준 향상

참고 1
시 · 도별 합계출산율 (2010-2013)

(단위 : 명)

구 분	2010년	2011년	2012년	2013년
전 국	1.23	1.24	1.30	1.19
서울특별시	1.02	1.01	1.06	0.97
부산광역시	1.05	1.08	1.14	1.05
대구광역시	1.11	1.15	1.22	1.13
인천광역시	1.21	1.23	1.30	1.20
광주광역시	1.22	1.23	1.30	1.17
대전광역시	1.21	1.26	1.31	1.24
울산광역시	1.37	1.39	1.48	1.39
세종특별자치시	-	-	1.59	1.44
경 기 도	1.31	1.31	1.35	1.23
강 원 도	1.31	1.34	1.37	1.25
충청북도	1.40	1.43	1.48	1.37
충청남도	1.48	1.50	1.57	1.44
전라북도	1.37	1.41	1.44	1.32
전라남도	1.54	1.57	1.64	1.52
경상북도	1.38	1.43	1.49	1.38
경상남도	1.41	1.45	1.50	1.37
제주특별자치도	1.46	1.49	1.59	1.43

참고 2

충남 시·군 합계출산율 (2010~2013)

(단위 : 명)

구 분	2010년	2011년	2012년	2013년
충남 평균	1.48	1.50	1.57	1.44
천안시	1.39	1.46	1.50	1.35
공주시	1.26	1.25	1.30	1.14
보령시	1.39	1.45	1.37	1.24
아산시	1.73	1.76	1.80	1.64
서산시	1.66	1.67	1.76	1.65
논산시	1.36	1.44	1.43	1.27
계룡시	1.41	1.47	1.45	1.36
당진시	1.49	1.37	1.88	1.89
금산군	1.83	1.62	1.54	1.41
부여군	1.34	1.20	1.38	1.24
서천군	1.37	1.47	1.30	1.30
청양군	1.54	1.55	1.65	1.77
홍성군	1.33	1.28	1.33	1.31
예산군	1.28	1.38	1.37	1.20
태안군	1.31	1.43	1.50	1.41

1-2 안심 보육환경 조성 및 아동학대 예방 추진

◇ 지역 공동체 간 소통 활성화를 통한 안전 보육환경 조성
및 보육교사 처우개선 등 아동학대 예방체계 기반마련

① 지역 공동체 간 소통 활성화로 안전보육 기반 강화

- 1) 부모와 보육인이 함께하는 상생소통 보육프로그램 추진
* 한마음 동요부르기 대회, 역할연기(role playing) 및 우수프로그램 지원 등
- 2) 부모 인성교육 및 어린이집 운영위원회 교육 및 지원 (12회)
- 3) 「부모 모니터링 단」 운영 활성화 (아동학대 특별점검 및 상시점검 연계)
- 4) 보육발전협의체 구성·운영 및 국공립 어린이집 확충방안 마련
* 협의체 구성·운영(도, 시군 및 전문가 등 20여명, 분기 1회 운영)

② 아동학대 예방체계 기반마련

- 1) CCTV 설치지원(미설치 1,042개소) * 정부계획과 연계한 지방비 대응
- 2) 학대 피해아동쉼터(15년) 및 아동보호전문기관 (16년)각 1개소 증설
- 3) 아동보호전문기관의 예방교육 및 세미나 (69회, 18,630명)

③ 보육교사 처우개선 및 교육강화

- 1) 영아반 교사(월3만원) 및 보육교직원(10~15만원) 수당지원
- 2) 교사 스트레스 관리프로그램 지원 (노사민정사무국)
- 3) 교직원 역량강화 보수교육(10,700명), 인성교육(390명)

□ 시·군 협조사항

- 道 기본계획에 의한 세부계획 통보 시 자체계획을 수립·시행

1 - 3 어린이집 평가인증을 제고

◇ 어린이집 수준 향상을 위하여 객관적 평가기준에 따라 추진하는 「어린이집 평가인증」 사업에 대한 적극 참여 협조

□ 사업개요

- 참여시기 : 상시 신청
- 참여대상 : 영유아보육법에 의거 모든 종일제 보육시설
- 인증지표 : 보육환경 및 운영, 보육과정, 건강과 영양, 안전 등
- 평가기관 : 한국보육진흥원

□ 우리도 참여현황

(2014.12월말)

2014년			2015년 목표			비고
보육시설수(A)	인증시설수(B)	인증율(C) (C=B/A)	보육시설수(A)	인증시설수(B)	인증율(C) (C=B/A)	
2,053	1,523	74.2% (도 단위 6위)	2,053	1,580	77% (2.8↑) (도 단위 5위)	'14년 전국 도단위 평균 73.8%

□ 2015년 추진계획

- 평가인증 교육 및 설명회(12회, 2,400명), 컨설팅(150개소)
- 평가인증시설 인센티브 제공
 - 보육도우미 인건비(월 680천원), 영아반 교사 수당(월 3만원)
 - 교재 교재교구비 지원(시설당 연 80~100만원)
 - 평가인증 어린이집 차액보육료 지원 (월 2~4만원)

□ 시·군 협조사항

- 미참여 보육시설에 대한 원인 분석 및 2015년 참여일정 홍보
 - 보육단체 간담회 등을 통한 참여분위기 확산 노력
- 시군별 보육특수시책 개발 시 평가인증 여부 감안 지원방안 마련

시·군별 평가인증율('14년말)

(단위 : 개소, %)

구분	'14년말			'13년말			비고 (증감율)
	전체	인증	인증율	전체	인증	인증율	
합계	2,053	1,523	74.2	2,083	1,331	63.9	
천안시	740	561	75.8	753	480	63.7	12.1 ↑
공주시	85	61	71.8	88	51	58.0	13.8 ↑
보령시	68	47	69.1	66	40	60.6	8.5 ↑
아산시	476	309	64.9	488	266	54.5	10.4 ↑
서산시	155	108	69.7	154	95	61.7	8.0 ↑
논산시	103	80	77.7	99	74	74.7	3.0 ↑
계룡시	47	45	95.7	47	40	85.1	10.6 ↑
당진시	161	136	84.5	170	119	70.0	14.5 ↑
금산군	35	28	80.0	34	29	85.3	5.3 ↓
부여군	31	24	77.4	31	23	74.2	3.2 ↑
서천군	26	20	76.9	28	16	57.1	19.8 ↑
청양군	16	16	100.0	17	15	88.2	11.8 ↑
홍성군	52	43	82.7	51	39	76.5	6.2 ↑
예산군	32	24	75.0	32	27	84.4	9.4 ↓
태안군	26	21	80.8	25	17	68.0	12.8 ↑

참고2

시·도별 평가인증율('14년말)

(단위 : 개소, 순위, %)

구 분	'14년 인증율					'13년 인증율	증감율
	전체	인증	인증율	전국단위 순 위	시도단위 순 위		
전 국 평 균	43,742	32,778	74.9			68.8	6.1 ↑
시 단 위 평 균	16,704	12,819	76.7			70.7	6.0 ↑
서 울 특 별 시	6,787	5,128	75.6	9	4	71.0	4.6 ↑
부 산 광 역 시	1,957	1,523	77.8	7	3	61.5	16.3 ↑
대 구 광 역 시	1,588	1,249	78.7	5	2	70.8	7.9 ↑
인 천 광 역 시	2,308	2,008	87.0	2	1	80.4	6.6 ↑
광 주 광 역 시	1,260	889	70.6	14	7	67.2	3.4 ↑
대 전 광 역 시	1,698	1,235	72.7	12	5	71.4	1.3 ↑
울 산 광 역 시	946	685	72.4	13	6	67.5	4.9 ↑
세종특별자치시	160	102	63.8	17	8	61.0	2.8 ↑
도 단 위 평 균	27,038	19,959	73.8			67.6	6.2 ↑
경 기 도	13,259	9,706	73.2	11	7	65.6	7.6 ↑
강 원 도	1,257	988	78.6	6	4	73.6	5.0 ↑
충 청 북 도	1,229	987	80.3	4	3	72.8	7.5 ↑
충 청 남 도	2,053	1,523	74.2	10	6	63.9	10.3 ↑
전 라 북 도	1,654	1,461	88.3	1	1	83.9	4.4 ↑
전 라 남 도	1,242	826	66.5	15	8	67.4	0.9 ↓
경 상 북 도	2,212	1,701	76.9	8	5	70.5	6.4 ↑
경 상 남 도	3,533	2,256	63.9	16	9	62.7	1.2 ↑
제 주 도	599	511	85.3	3	2	75.8	9.5 ↑

1 - 4 **어르신 여가시설 확충 및 운영 활성화**

◇ 어르신들의 여가문화 활성화를 위한 시설보강 및 프로그램 보급 등으로 노후생활의 질 향상 도모

⇒ **여가시설의 확충 어르신들의 여가문화 활성화**

○ 행복경로당 운영 180개소 24.6억원

- 무료경로식당 운영(180소 11억원), 프로그램 보급(180개소 11억원)
- 행복경로당 증개축 및 컴퓨터 보급(5개소 2.6억원) ※ 신규조성 : 5개소

○ 경로당 기능개선 및 선호 프로그램 보급 258.2억원

- 기능보강사업(184개소, 32억원), 운영/난방비 지원(5,570개소, 154억원)
- 중·신축 지원(24개소, 43억원), 소요물품지원(500개소 10억원)
- 모범경로당 선정 지원(30개소, 0.6억원), 노인지도자 교육(5,570명, 0.6억원)
- 여가건강증진 프로그램 보급 및 노인신문 보급(5,570개소, 18억원)

< 협조사항 >

○ 경로당 냉·난방비(양곡비) 시·군비 확보 및 집행 철저

○ '15년 행복경로당 신규대상사업(5개소) 적의 선정 및 신속한 추진

○ 행복경로당 이용자 만족도 제고에 중점을 두고 추진

- 경로당 프로그램 관리사(27명)와 협력체계 강화
- 노인복지관 연계, 노인선호 여가 및 건강프로그램 보급

○ 행복경로당·독거노인 공동생활제 현장체험 진단

- 이용 만족도 및 운영 진단을 통해 개선방안 마련(2.23 ~ 3.20 限)
- 대 상 : 88개시설(행복경로당 60, 독거노인공동생활제 28)

※ 시·군에서는 해당 시설의 프로그램 참여 및 대화 등으로 운영상황 진단

1 - 5 기초연금 제도 안정적 정착

◇ 노인에게 안정적인 소득기반을 제공하여 노인의 생활안정 및 복지증진 위해 기초연금 지급

< 추진상황 >

○ (지원대상) 만65세이상 노인 중 소득수준이 선정기준 이하인 자
- 단독가구 93만원, 부부가구 148.8만원

○ (기초연금 수급자) 노인 33만명 중 23.6만명(71%)

< 예산현황 >

○ '15년 소요예산 5,410억원 중 5,189억원 확보, 221억원 미확보

구 분	계	국비	도비	시군비	비고
'15년 소요액	5,410	4,495	183	732	국비예산 기확보
'15년 본예산	5,189	4,310	184	695	
미 확보액	221	185	+1	37	

< 협조사항 >

- 기초연금에 대한 민원처리기간 준수(신청일로부터 30일 이내)
- 기초연금 부정수급 예방 및 부당수급액 조속히 환수
- 기 신청 탈락자의 수급자격 해당 여부 조사 안내
- '15년 기초연금 시·군비 미확보액 확보(제1회 추경)

1 - 6 노인 사회활동 참여 강화

◇ 건강하고 활기있는 노후생활을 위한 노인의 사회 활동 참여 강화

⇒ 노인의 사회관계회복, 긍정심리 상태유지, 소득증가 기여

< 현황 및 문제점 >

- 건강한 노후 생활을 위해 사회활동 참여는 중요함에도 사회적 관계 단절로 우리 도의 사회활동 참여율은 낮은 편임

노인자원봉사 참여율(전국16위), 노인일자리 참여율(전국 12위)

* 충청남도 복지보건중장기계획 관리 지표

- 또한, 10만명당 노인 자살율은 전국 2위 수준(96.8명)

⇒ **노인의 사회관계 회복, 긍정심리 상태 유지를 위한 정책 적극 추진**

< 협조사항 >

- 노인사회활동지원사업 적극 홍보 및 참여자 발굴
- 모집인원 14,245명(전국형 3,991명, 지역형 8,966명, 취업창업형 1,288명)
- 시니어클럽 적극 설치('18.까지 1시·군 1개 설치 목표)
- 설치비(개소당 30백만원) 및 운영비(150~210백만원) 지원
※ 설치시군 : 5개소(193명) 운영(아산, 서산, 부여, 당진, 논산)
- 노인회, 경로당, 노인복지관 등에 자원봉사 참여홍보
- 어르신 자서전 편찬사업(신규) 적극 홍보

베이비부머 등 예비노년층을 위한 『인생이모작 지원센터』 설립 추진 중 ('15년말 개소 예정)

1 - 7 독거노인 공동생활제 확충

- ◇ 독거노인의 고독사 예방 및 응급상황 긴급 대처를 위해 개인주택 및 공가 등 단독건물을 개보수하여 공동취사·숙박지원
⇒ 민선6기 공약사항(연차별 2개소 확대, '18년까지 총36개소 설치 목표)

< 추진상황 >

- '10년 최초 운영, 지난 4년간 도 특수시책으로 추진
※ '10년 11개소 → '11년 11개소 → '12년 22개소 → '13년 25개소 → '14년 28개소
- '14년 13개 시·군 총 28개소 운영(이용인원 170명)

< 추진계획 >

- 올해 2개소(당진, 부여) 확대 설치, 총 30개소 운영 예정
- '15년 예산액 : 177백만원(도 53.1 시군 123.9) ※ 도30%, 시군70%
- 인프라 구축비 24백만원 + 운영비 153백만원 지원

【지원기준】

인프라 구축비	<ul style="list-style-type: none"> ▶ 년 12,000천원(개소당) / 신규설치 대상지 2개소 ▶ 시설보수, 취사도구 및 침구 구입 등 환경조성비
운영비	<ul style="list-style-type: none"> ▶ 년 5,100천원(개소당) / 총 30개소(기존28 + 신규2) - 일반운영비 : 월 300천원/ 년 3,600천원 ⇒ 급식, 공공요금·제세, 수리·수선 및 기타비용 - 난방비 : 년 1,500천원(당해 10월~ 익년도 3월) ⇒ 겨울철 난방비

- '15년 추가설치 희망 시·군에 설치·운영비 추경 확보 지원 계획

< 협조사항 >

- '15년 사업대상 시·군(당진시, 부여군) 상반기 내 설치완료
- 이용대상자 선정, 취사도구 및 생활용품 구비 등 사전준비 철저
- 공동생활제 설치 목적에 맞게 운영 활성화 노력

시군	주 소	형 태	이용인원
계	28개소		170
천안(2)	광덕면 대덕1리	경로당	5
	광덕면 보산원리	경로당	5
공주(3)	반포면 온천1리	개인주택	5
	정안면 고성리	경로당	8
	우성면 방흥리	경로당	5
보령(1)	천북면 신덕1리	마을회관	4
아산(1)	인주면 도흥리	경로당	6
서산(3)	해미면 홍천리	개인주택	11
	부석면 창리	부녀회 건물	13
	성연면 해성리	개인주택	16
논산(1)	양촌면 모촌리	마을회관	5
계룡(1)	엄사면 엄사리	경로당	2
당진(1)	합덕읍 내동리	개인주택	15
금산(6)	금산읍 음지리	신 축	4
	금산읍 신대리	경로당	4
	제원면 길곡리	보건진료소(구)	4
	부리면 양곡리	신 축	4
	남일면 신동리	개인주택	5
	진산면 엄정리	개인주택	5
서천(1)	기산면 충절로	마을회관	5
청양(6)	청양읍 군량리	경로당	5
	정산면 대박리	경로당	3
	목면 대평리	경로당	5
	남양면 용두리	경로당	7
	비봉면 장재리	경로당	5
	청양읍 장승리	경로당	3
예산(1)	예산읍 주교2리	경로당	5
태안(1)	이원면 포지리	경로당	6

2 사회복지과 소관

2-1 지역사회서비스 투자사업

◇ 지역특성과 수요에 맞는 지역사회서비스 발굴·기획하여 지원
⇒ 유망 사회서비스 지원·확산을 통한 시장형성 및 일자리 창출

< 사업개요 >

- 사업대상 : 42개 사업(도 개발 7, 시군 개발 35)
- 사업비 : 113억원
- 사업기간 : 2015. 2월~ 2016. 1월
- 선정기준 : 전국가구평균소득 100%이하 대상

< 2015년 주요 변경사항 >

- 도 사업 표준화(시각장애인안마서비스 등 7개 사업)
- 신규사업 발굴(치매예방통합관리서비스 등 5개 사업)
- 아동인지능력향상서비스 폐지(자체개발 사업만으로 운영)

< 협조사항 >

- 지역사회서비스 투자사업 예산 집행 철저(예산범위 내 사용)
- 지역사회서비스 투자사업을 통한 일자리 창출 실적관리
 - 3~11월) 충남도와 지원단 합동 제공기관 현장점검 실시
 - 7~9월) 일자리 창출 실적 중간점검 및 시군간 사업비 재조정
 - 9~11월) 지원단 주최 우수사례공모 및 심사 실시
 - 10~12월) 일자리창출 실적 최종 점검
- ※ 정부합동평가(VPS) 지표로 제공기관별 급여등록시스템에 일자리 실적이 누락되지 않도록 제공인력 급여등록 관리 철저

2-2 기부식품사업 활성화 추진

◇ 기부식품의 원활한 모집과 배분의 투명성 확보

⇒ 기부식품 모집액 향상 '14년 81억 → '15년 85억(전국 3위)

○ 기부식품제공사업 활성화를 위한 여건 및 기반조성

- 도 조례 제정을 통한 푸드뱅크 운영지원 근거 마련
- 푸드뱅크 개소수 확대(27개소 → 28개소, 1개소 중/ 하반기)
- 푸드뱅크의 안정적 운영을 위한 예산 지원
 - ※ 현재 푸드뱅크(마켓) 27개소 중 14개소 전담인력 확보, 운영비 일부 지원

○ 기업체 홍보 및 인식개선 사업 추진

- 식품제조 및 유통업체 관계자 워크숍 및 식품기부사업 홍보
- 우수기부 업체에 대한 「착한기업」 현판제작 지원(60개소)

○ 푸드뱅크 운영 투명성강화 및 운영 내실화 위한 현장점검 실시

○ 푸드뱅크 운영자 및 관계공무원 합동 간담회(3월)

< 협조사항 >

○ 지역내 식품제조 및 유통업체에 대한 홍보 강화

- 기부식품 사업에 대한 기업체 인지도 향상을 통해 식품자원 활용도 ↑

○ 기초푸드뱅크 전담인력 및 예산 지원 확대

- 신고사업을 감안 지역 여건에 맞는 예산지원 방안 마련

○ 푸드뱅크(마켓) 이용자 관리

- 긴급지원대상자, 차상위계층, 국민기초생활수급 탈락자 등 개인
이용자 우선 지원

2 - 3 긴급복지지원 활성화

- ◇ 주소득자의 사망, 질병 등 일시적 위기상황으로 지원이 절실한 가정에 긴급지원을 통하여 위기상황 해결
⇒ 긴급복지 대폭 확대에 따른 업무수행능력 및 역량강화 필요

< 사업개요 >

- 지원대상 : 주소득자의 사망, 질병, 화재 등 위기상황에 처한 가구
- 사업량 : 6,000가구 ('14년 5,363가구)
- 지원종류 : 9종(생계·주거·의료·교육비 등 지원)
- 사업비 : 42억원(국비 80%, 도비 10%, 시·군비 10%)

< 제도개편 주요내용 >

- 소득 및 금융재산 기준 확대
 - (소득) 최저생계비 '120% ~ 150%이하' → '185% 이하'
 - (금융재산) '300 → 500'만원 이하(주거지원 '500 → 700'만원 이하)
- 생계지원 등 지원금액 약 2.3% 인상
- 원스톱 처리 : (당초) 시군 ⇒ (변경) 시군 또는 읍면동 신청 받은 장소 어디서나 종합적 상담 처리
- 초기 신고시 위기상황에 대한 포괄적 판단만으로 48시간 내 1개월분 선지원 원칙(1일 현장확인, 1일 지원결정)
- 현장확인 : 서류 간소화하여 위기사유 확인을 위한 증빙서류 제출·확인이 어려운 경우, 현지확인서(사실조사서)만으로 확인대체

< 협조사항 >

- 긴급지원의 필요한 가구 적시 발굴, 생계비 등 적극지원 노력
 - 2015년 정부합동평가 지표와 연계, 탄력적·적극적 대응
- 소득·재산기준 초과할 경우에도 현장확인을 통해 긴급성 등 개별상황을 고려하여 지원적정성 여부 판단
 - 시장·군수 재량, 긴급복지심의위원회 적극 활용

2 - 4 기초생활보장제도 (맞춤형 급여체계 개편 시행

- ◇ 「국민기초생활보장법」 개정('14.12.9)에 따라 '15.7.1부터 기초생활보장제도가 맞춤형복지급여로 전면개편 시행
⇒ TF구성 및 자체계획 수립 등 제도가 안정적으로 시행될 수 있도록 준비

< 제도개편 주요내용 >

○ 대상자 선정기준 다층화

- (단일→급여별 기준) 최저생계비 대신 중위소득과 연동한 급여별 선정기준 도입, 주거·교육급여 선정기준 확대
- (부양의무자 기준완화) 부양의무자가 수급자를 부양하고도 중위소득을 유지할 수 있도록 부양의무자 소득기준 완화

○ 급여수준 현실화

- (급여보장 강화) 급여수준을 중위소득과 연동, 임대료 수준을 고려한 주거급여 지급

* 최근 5개년('08~'13) 평균인상률 : (최저생계비) 4.09%, (중위소득, 가계동향) 4.99%

< 협조사항 >

○ 시군 맞춤형복지급여 준비계획 수립(3.16)

- 일반현황, TF구성 및 역할, 점검회의 운영, 상황관리체계 등
- 공무원 재배치 등 인프라 준비, 제도시행 추진계획, 담당공무원 교육, 조례정비, 기초생활급여 추가예산 확보 등

○ 시군 TF구성 및 결과 보고(3.16)

- 1팀장, 3~4개반 15명 내외 구성, 3월~상황종료 시까지
- 준비상황 총괄, 읍면동 실적점검, 주민홍보 및 대상자 발굴 등

○ 읍면동 민간보조인력 채용·배치(5월~8월)

- 채용 완료·배치(5월), 국비 및 시군 예산 확보

2 - 5 아동학대 예방대책 추진

◇ 매년 증가하는 아동학대 예방을 위해 신고의무자 교육 및 피해아동쉼터 추가 설치 등 예방대책 적극 추진

< 아동학대 추세 및 아동보호전문기관현황 >

○ 2011년 이후로 아동학대건수 매년증가하는 추세

- 2011년(309건) → 2012년(334건) → 2013년(316건) → 2014년(468건)

※ 어린이집 및 아동복지시설 : 2011년(3건), 2012년(6건), 2013년(3건), 2014년(4건)

○ 아동보호전문기관 현황

기관명	소재지	종사자수	관할구역	운영비	비고
충남아동보호전문기관(거점)	천안	14	3개소(천안, 아산, 당진)	520백만원	
충남남부아동보호전문기관	논산	11	6개소(논산, 계룡, 금산, 부여, 서천, 공주)	340백만원	
충남서부아동보호전문기관	내포	11	6개소(홍성, 서산, 보령, 태안, 청양, 예산)	340백만원	

< 협조사항 >

○ 학대피해아동쉼터 확대 설치(1개소 → 2개소) 등을 통해 아동학대 예방 및 아동학대 관련 인프라 구축(서부권 1개소 신설 ※ 천안(1) 운영 중)

○ 아동학대 신고의무자 교육 강화 등 아동학대의 예방과 조기 발견을 위해 교육 및 홍보 강화

○ 지역아동센터, 드림스타트, 학교, 병원 등을 통한 학대 위험군 발굴 및 사후 재학대 모니터링

- 학대의심 사례 발견 즉시 아동보호전문기관에 신고하는 등 협력·연계체계 마련

○ 건강보험·보건소정보시스템·교육청을 통해 관내 예방접종건 강검진 미 실시 아동, 학령기 미취학 아동에 대한 방임 여부 조기 모니터링

○ 아동학대피해아동 시설 입소시 적극적이고 신속하게 처리

○ 아동학대 신고 활성화(범죄신고전화 112로 통합('14. 9. 29))

2-6 드림스타트 사업 추진

◇취약계층 아동에게 맞춤형 통합서비스를 제공하여 건강한 성장과 발달을 도모하고 공평한 출발기회 제공

< 사업개요 >

- (근 거) 아동복지법 제37조 및 아동복지법시행령 제37조
- (사업지역) 시·군 내 전체 읍·면·동으로 확대 ※ 천안시 미확대
- (사업대상) 0세(임산부) ~ 만12세(초등학생 이하) 아동 및 가족
 - ※ 국민기초수급 및 차상위계층 가정, 보호대상 한부모가정(조손가정 포함), 학대 및 성폭력피해아동 등에 대한 우선 지원 원칙
- (인력구성) 전담공무원(3명), 아동통합서비스전문요원(4명) 배치 가능(사례관리 아동 수에 따라 최대 7명까지 채용)
- (사업예산) 45억원(국비 100%), 시·군별 3억원
- (지원내용)
 - 가정방문을 통해 인적조사, 욕구조사, 양육환경 및 아동발달 사정 후 사례관리 대상아동과 그 가족에게 지역자원과 연계한 맞춤형 서비스 지원
 - 주기적 재사정 및 지속적인 모니터링 등 통합사례관리 실시

< 협조사항 >

- 전담부서 미설치 및 공무원(3명)미배치 시·군은 전담부서(공무원) 설치·배치
 - 사회복지, 간호·보건, 행정 분야 각 1인씩, 최소 3인(팀장 포함) 배치
 - ※ 전담팀 구성 : 서산, 논산/ 전담공무원 : 서산, 논산만 3인 배치)
- 실무경험 3년 이상인 공무원 배치
- 사업의 연속성 확보를 위해 2년 이상 근무를 권장
 - ※ 매년 보건복지부 드림스타트 평가에 반영

참고 1

시·군별 전담팀 및 인력 구성 현황(2015. 1월말 현재)

구 분			계	천안	공주	보령	아산	서산	논산	계룡	당진	금산	부여	서천	청양	홍성	예산	태안	
총 계			103	10	5	9	6	9	9	6	8	5	6	6	6	7	6	5	
공무원(소계)			37	3	2	3	2	3	3	3	2	2	2	3	2	3	2	2	
공무원	팀장	겸직	13	1 (복지)	1 (행정)	1 (행정)	1 (행정)	-	-	1 (행정)	1 (행정)	1 (복지)	1 (복지)	1 (행정)	1 (행정)	1 (보건)	1 (행정)	1 (행정)	
		비겸직	2					1 (간호)	1 (복지)										
	건강	겸직	0																
		비겸직	5		1 (보건)	1 (보건)		1 (간호)	1 (간호)	1 (보건)									
	담당자 복지	겸직	5				1 (복지)				1 (복지)		1 (복지)		1 (행정)			1 (행정)	
		비겸직	9	1 (복지)		1 (복지)		1 (복지)	1 (복지)	1 (복지)		1 (행정)		1 (복지)		1 (복지)	1 (복지)		
	보육·교육	겸직	0																
		비겸직	3	1 (복지)											1 (행정)		1 (행정)		
	아동통합서비스전문요원			66	7	3	6	4	6	6	3	6	3	4	3	4	4	4	3
	전담조직 구성				-	-	-		전담팀	전담팀									

※ 기준 : 전담인력 최소 7인(전담공무원 3명, 민간인력 4명)

- 전담조직 구성 : 서산, 논산 / 전담공무원 3명 확보 : 서산, 논산
(겸직공무원만 배치 : 아산, 부여, 청양, 태안)

2 - 7

아동복지시설 상시 지도·점검체계 구축

◇ 도내 아동복지시설 아동의 인권보호를 위해 상시 지도 점검체계 구축 및 상시 모니터링 강화

< 시설현황 >

(2014. 12. 31. 기준)

(단위 : 개소, 명)

생활시설	계	양육시설	자립지원	공동생활	지역아동센터
시설수	260	13	1	21	225
아동수	5,902	604	19	232	5,047
근무자수	792	227	3	43	519

< 추진계획 >

- 아동복지시설 도·시군 합동 운영실태 지도·점검(3~6월)
 - 법인·시설 회계 및 전반적 운영상황 점검
- 시설내 성범죄 및 학대 예방 등 입소아동 인권강화를 위한 관리 감독 강화
 - 시설 종사자에 대한 아동학대 예방 교육 참여여부 점검

< 협조사항 >

- 아동복지시설 관리 감독 철저(아동학대, 보조금 횡령 등)
 - 지역아동센터 시·군 자체점검을 통한 보조금 집행 감독 철저 (시설장 성추행, 운영비·급식·정서함양 프로그램 등의 보조금 이중집행)
- 도와 연락체계 구축으로 문제점 공유 및 해결
 - 동향 발생시 즉시 보고, 그룹홈 및 지역아동센터 개·폐소시 수시 보고

2 - 8 제93회 어린이 주간행사 추진

◇ 어린이에 대한 부모와 이웃의 사랑과 관심을 높일 수 있는 어린이 주간(5.1 ~ 5.7) 동안 다채로운 행사 추진

< 행사개요 >

- 큰 거 : 아동복지법 제6조 및 행복출발 아동프로젝트 5개년 계획
- 제93회 어린이날 기념식 및 축하행사 : 道 및 시·군별로 추진
- 어린이 주간(5. 1~5. 7) : 8개 아동단체와 연계 추진
- 모범어린이 및 아동복지 유공자 선정 표창(중앙, 도)

< 추진계획 >

- 도 「제93회 어린이날 기념식 및 충남어린이 큰잔치」 행사
 - 때 · 곳 : 2015. 5. 3(일) 어린이날, 보령시 종합운동장
 - 참석인원 : 20천여명(어린이 및 가족)
 - 사 업 비 : 100백만원(도비 30, 시비 70)
- 모범어린이 및 아동복지유공자 표창 : 27명(중앙11, 도 16)
- 「어린이 주간」 행사 지원 : 8개 단체 80,000천원
 - 아동복지연합회(시설아동 종합예술제, 꿈나무축구대회) : 41,300천원
 - 색동회(소파 방정환선생 탄신 기념식) : 9,500천원
 - 충남장애인부모회(장애아동·형제아동 봄소풍) : 4,500천원
 - 가정위탁지원센터(푸른 꿈 푸르른 세상) : 3,500천원
 - 아동보호전문기관(아동 성폭력 예방캠페인/2개소) : 7,000천원
 - 어린이재단충남지역본부(후원자와 아동 만남 행사) : 8,200천원
 - 국내입양기관(입양의 날 행사) : 6,000천원

< 협조사항 >

- 시·군별 자체 실정에 맞는 행사계획 수립·시행
- 도 행사 주관기관(보령시)은 행사에 차질 없도록 준비 철저

3 장애인복지과 소관

3 - 1 장애인연금 신규 수급자 적극 발굴

- ◇ '15.1.1 장애인연금 선정기준 확대, 그러나 신청률 저조
- ◇ 지역사회를 기반으로 한 신청률 제고방안 지속추진 필요

- '14.12.31현재, 道 수급률 69.3%수준, 목표 수급률 70.0% 보다 저조
18세이상 중증장애인 25,644명 대비 연금수급자수 17,782명→ 69.3%
※ 장애인연금 신규 발굴 (신청) 실적 현황 ('14.12.31현재) 「참고」
- '15.1.1부터 선정기준 확대되었으나 시군별 홍보가 소극적임
 - 선정기준 단독 870 → 930천원 / 부부 1,392→1,488천원
- 시군 부서장 및 지휘부 관심도에 따라 신규신청률 증감 영향
 - '15.1. 31현재 道 평균 신청률 1.9%로 신규 신청률 저조
道 평균이하(서천1.7 예산1.5 청양1.2 서산0.7 태안0.7)
- ⇒ 읍면동 업무지도 강화 등 교육이 지속적으로 요구되며, 현재 주로 신규, 계약직 등이 업무담당, 경력공무원으로 업무지정 배려 필요

< 협조사항 >

- '15.1.1, 만18세 이상이 되는 중증장애인 등에 대하여는, 적기에 지원받을 수 있도록 선제적 조치
- '14.7.1.이후 소득인정액으로 탈락한 신청자에 대하여 '15.1.1.확대 시행되는 선정기준 포함여부 재확인 확행 (3,519명신청→3,161명 선정)
- 지속적으로 직권신청제도 적극 활용, 65세 이상 기초연금수급자 장애등급 재심사 면제 및 부가급여 지원 가능에 대해 적극 안내
- 「2015년 장애인연금 사업안내(장애수당 포함) 주요 개정사항」 홍보 강화
 - 시군 부서장 및 지휘부 관심제고, 신청 독려 추진방안 강화

참고 1

2015년 장애인연금 신규 발굴(신청) 현황

(단위 : 명, %)

구 분	기본 현황 (1.31일 기준)				신규수급자 현황 (1.31일 기준)		1. 1 ~ 2. 12 신청현황		비고
	18세이상 중증장애인 (A)	연금수 급자수 (B)	수급률 % $B/C \times 100$	신 청 가능자 (C=A-B)	신 규 수급자수 (D)	비 율 % $D/C \times 100$	신청자 수 (E)	비율 % $E/C \times 100$	
계	25,635	17,835	69.6	7,800	172	2.2	219	2.8	경고
천안시	5,025	2,898	57.7	2,127	46	2.2	60	2.8	√
공주시	2,164	1,615	74.6	549	9	1.6	16	2.9	
보령시	1,737	1,332	76.7	405	6	1.5	12	3.0	
아산시	2,912	1,886	64.8	1,026	25	2.4	25	2.4	√ √
서산시	1,868	1,251	67.0	617	8	1.3	8	1.3	√ √
논산시	2,481	1,997	80.5	484	12	2.5	18	3.7	
계룡시	248	147	59.3	101	3	3.0	3	3.0	√
당진시	1,730	1,070	61.8	660	22	3.3	20	3.0	√
금산군	878	671	76.4	207	2	1.0	8	3.9	
부여군	1,426	1,150	80.6	276	10	3.6	9	3.3	
서천군	1,084	854	78.8	230	5	2.2	9	3.9	
청양군	542	392	72.3	150	4	2.7	6	4.0	
홍성군	1,307	975	74.6	332	5	1.5	11	3.3	
예산군	1,327	953	71.8	374	11	2.9	8	2.1	√
태안군	906	644	71.1	262	4	1.5	6	2.3	√

※자료출처 : 사회보장정보시스템(행복e음)

참고 2

1월 정부합동평가 신규수급률(전국)

(단위 : 명 , %)

구 분	2015년 중 신규 수급자 책정자 수 비중(A)		최근 3년간 신규 수급자 책정자 수 비중(B)			(A/B) × 100
	2015년 신규 수급자(①)	(A)=(①×0.5)	2013년 신규수급자 (②)	2014년 신규수급자 (③)	(B)=(②×0.25)+(③×0.25)+ (①×0.25)	
계	2,898	1,449.0	19,645	42,917	16,365.0	8.8
서울	547	273.5	2,905	6,488	2,485.0	11.0
부산	217	108.5	1,729	2,810	1,189.0	9.1
대구	116	58.0	815	2,007	734.5	7.8
인천	163	81.5	1,167	2,297	906.7	8.9
광주	62	31.0	697	1,060	454.7	6.8
대전	81	40.5	471	1,189	435.2	9.3
울산	59	29.5	329	900	322.0	9.1
세종시	10	5.0	47	139	49.0	10.2
경기도	559	279.5	4,361	8,764	3,421.0	8.1
강원도	85	42.5	895	1,517	624.2	6.8
충북	91	45.5	718	1,450	564.7	8.0
충남	162	81.0	961	3,054	1,044.2	7.7
전북	150	75.0	797	2,044	747.7	10.0
전남	175	87.5	934	2,342	862.7	10.1
경북	186	93.0	1,165	2,934	1,071.2	8.6
경남	191	95.5	1,388	3,134	1,178.2	8.1
제주	44	22.0	266	788	274.5	8.0

참고 3
1월 정부합동평가 신규수급률(시군)

(단위 : 명 , %)

구 분	2015년 중 신규 수급자 책정자 수 비중(A)		최근 3년간 신규 수급자 책정자 수 비중(B)			$(A/B) \times 100$
	2015년 신규 수급자(①)	$(A)=(① \times 0.5)$	2013년 신규수급자(②)	2014년 신규수급자(③)	$(B)=(② \times 0.25) + (③ \times 0.25) + (① \times 0.25)$	
계	162	81	961	3,054	1,044.0	7.7
천안시	47	23.5	139	626	203.0	11.5
공주시	11	5.5	69	270	87.5	6.2
보령시	5	2.5	68	161	58.5	4.2
아산시	22	11.0	144	327	123.2	8.9
서산시	8	4.0	75	224	76.7	5.2
논산시	9	4.5	98	228	83.7	5.3
계룡시	3	1.5	10	29	10.5	14.2
당진시	20	10.0	55	229	76.0	13.1
금산군	1	0.5	43	111	38.7	1.2
부여군	8	4.0	51	201	65.0	6.1
서천군	5	2.5	33	120	39.5	6.3
청양군	4	2.0	31	71	26.5	7.5
홍성군	6	3.0	66	140	53.0	5.6
예산군	10	5.0	50	196	64.0	7.8
태안군	3	1.5	29	121	38.2	3.9

3 - 2 희망나눔 결연사업 추진

- ◇ 성폭력 등 사각지대의 장애인에 대한 인권보호 활동
- ◇ 지역사회내 인적·물적 자원을 활용한 지역공동체 활동 전개
- ⇒ **보호대상자를 단계별로 확대 추진, 소외계층에 대한 세밀한 사회안전망 구축**

- 참여대상 : 관련공무원, 사회복지사, 사회단체, 인권지킴이 등
- 보호대상 : 사각지대 장애인
- 보호방법 : 주2~3회 정기적으로 가정방문
- 사업비 : 15,000천원(위문품 구입비 등)
- 사업내용 : 말벗, 재능, 청소, 빨래 인권보호 활동 등
- 형식적인 사업추진 탈피 사업설명 강화 및 지속독려
- 단계별로 확산하여 사회안전망 구축
 - (1단계), 보호자가 없는 재가장애인 → (2단계), 보호자가 있고 낮 시간 홀로장애인 → (3단계), 기타 보호가 필요한 장애인 등

※ 2014년 말 현재

- 보호대상자 402명(전년도 353명, 49명 ↑)
- 결연참여자 653명(전년도 483명, 170명 ↑/사회단체 인권지킴이 등)

< 협조사항 >

- 신규(보호)대상자 및 참여자 확대 발굴 * 참고표 붙임
 - 지역내 인적·물적자원 활용, 촘촘한 사회안전망 구축
- 결연사업 추진점검(분기보고) 및 우수활동사례 홍보(시군지, 장애·지역신문 등)
- CCTV 설치 57가구 관리운영(지역 경찰관서 협력)

참고 1

「희망나눔 결연사업」 대상(예상) 현황

(단위 : 명)

구 분	결연 참여자	보호 대상자		등록 장애인	독 거		
		'14년 말	대상현황		전 체	남	여
계	653	402	2,153	124,721	24,372	12,635	11,737
천안시	41	83	768	23,941	4,326	2,456	1,870
공주시	170	21	92	8,795	1,501	821	680
보령시	89	38	109	8,490	1,633	820	813
아산시	33	35	220	14,082	2,317	1,304	1,013
서산시	26	35	57	9,092	1,182	546	636
논산시	77	49	107	10,569	1,616	802	814
계룡시	5	2	2	1,458	209	83	126
당진시	23	16	158	9,475	1,961	1,093	868
금산군	32	19	93	4,551	1,502	719	783
부여군	35	34	103	7,146	1,586	705	881
서천군	9	9	267	5,815	2,551	1,417	1,134
청양군	59	22	16	3,005	620	264	356
홍성군	17	11	74	6,609	1,343	679	664
예산군	29	20	57	6,874	1,182	546	636
태안군	8	8	29	4,819	843	380	463

◇ 장애인이 자신의 능력과 적성에 맞는 직업생활을 영위할 수 있도록 장애인 직업재활 관련 서비스와 취업기회 제공

○ 17개소(보호자업장 16, 근로작업장1)

○ 시군별 현황 : 천안3, 공주2, 보령2, 아산2, 서산3, 당진1

금산1, 서천1, 청양1, 태안1 ※未설치 시·군 : 예산, 홍성, 논산, 계룡, 부여

❶ 장애인직업재활시설 확대 : 17개소 → '18년까지 21개소

◎ 직업재활 시설이 없는 시·군 5개 지역 우선 설립 추진

- 현재 계룡, 부여, 홍성 예산군에서 신규 설립 검토 중

◎ 직업재활이 있는 시·군은

- 경영마인드와 경쟁력 있는 상품개발계획 등 비전을 제시한 시설 중심으로 엄선

❷ 장애인직업재활시설 기능보강 사업 : ※ 세부현황 : 붙임 참조

◎ 확 정 : 6개 시설, 7개 사업(신축 1, 개보수 1, 장비보강 5)

◎ 이 후 : 기능보강 대상시설 추가 선정

- 시군비 부담, 생산품 판로를 위한 자구노력, 사업의 시급성 등 고려

< 협조사항 >

○ '16년 장애인직업재활시설 기능보강사업(신규) 신청 준비 : 6월까지

- 부지확보(토지대장 등 첨부), 건축가능, 민원발생, 근로 장애인 접근성, 사업업종 및 고용효과 등 신청 자료준비와 당위성 부각

○ 장애인 직업재활시설 근로 장애인 복지향상 추진

- 임금수준 향상, 기능보강 신청 시 장애인 편의시설 보강 포함 추진 등

참고 1

2015년 장애인직업재활시설 기능보강 확정내역

시군	시 설 명	사 업 명	사업량	사 업 비(백만원)				
				합계	국비	도비	시군비	자부담
합계		5개 시군 6개 시설 7개 사업		1,418	566	283	283	284
천안	가칭)천안시 동남장애인 보호작업장	보호작업장신축 (신축)	518㎡	942	328	165	165	284
공주	두레일터	납품용차량구입 (장비보강)	1대	77	39	19	19	
보령	보령시장애인 보호작업장	장애인편의시설 설치 및 석면텍스 철거(개보수)	1,232㎡	73	37	18	18	
		납품 및 출퇴근용 차량구입(장비보강)	2대	55	27	14	14	
아산	성모 신나는일터	마스크팩 충전기계 구입(장비보강)	1대	128	64	32	32	
	꿈꾸는나무	제빵기계 및 테이블구입(장비보강)	1대(기계) 6개 (테이블)	14	7	3	3	
서산	서림 직업재활원	편직기계 교체 및 부로아 휠 설치(장비보강)	10대(기계) 1식(휠)	129	64	32	32	

3 - 4 장애인편의시설 설치 확대 추진

- ◇ 장애인편의 시설 확대하여 장애인의 편의증진 도모
- ◇ 공공기관의 모범적인 설치 확대로 적정설치율 제고

□ 장애인편의시설 설치율

구 분	대상 기관	설치대상 항목수(A)	설치항목 수(B)	적정설치 항목수(C)	설치율 (D=B/A)	적정설치율 (E=C/A)	비 고
전 체	7,379	358,187	232,457	196,565	64.9%	54.9%	2013년 전수조사
공공기관	598	40,182	32,359	27,328	80.5%	68.0%	2014년 자체실태 조사
시군청사	19	1,678	1,473	1,282	87.8%	76.4%	

□ 추진계획

1) 2015년 공공기관 장애인편의시설 설치 사업추진

- 설치대상 : 시군 청사 및 주민자치센터 등 (※시군청사 우선정비)
- 추진일정 : 추진계획수립 및 보조금 교부(2~3월)
사업추진완료(8월), 설치실태조사(9월)

2) 장애인 편의시설 설치 사전점검 조례 제정 권고

- 장애인편의시설 설치 적정유무 점검을 위한 법정기준 마련
 - 점검대상, 점검시기, 점검방법, 결과보고 및 조치요령 등 규정
- 장애인 편의시설 설치 전문가의 점검 참여로 설치율 제고
 - ※ 조례제정 (6개시) : 천안, 보령, 아산, 서산, 계룡, 당진

< 협조사항 >

- 시군청사의 편의시설 정비로 적정 설치율 제고를 위해 적극 추진
 - 장애인편의시설 사전점검을 위한 관련 조례 제정 운영(9개 시·군)
 - 건축 허가 승인 협의시 편의시설 설치 법적기준 충족 점검 강화
 - 조건부 승인 협의 지양, 설치 현장 점검시 부적정 설치 시정조치 시행
- ⇒ 재시공으로 인한 경제적 손실 및 행정력 낭비 방지 및 편의증진 도모

참고 1

2013년 장애인편의시설 설치율

<2013년 보건복지부 전수조사>

구 분	조사대상 건물수	설치기준 항목수(A)	설치항목수 (B)	적정설치 항목수(C)	설치율 (%) (D=B/A)	적정설치율 (%) (E=C/A)
계	7,379	358,187	232,457	196,565	64.9%	54.9%
천안시	1,326	60,416	41,109	37,145	68.0%	61.5%
공주시	428	21,537	14,941	12,864	69.4%	59.7%
보령시	423	21,907	14,496	11,230	66.2%	51.3%
아산시	1,028	47,382	29,634	24,298	62.5%	51.3%
서산시	750	32,375	20,619	18,427	63.7%	56.9%
논산시	592	27,159	16,207	13,675	59.7%	50.4%
계룡시	166	8,239	5,799	5,270	70.4%	64.0%
당진시	669	32,915	25,247	20,858	76.7%	63.4%
금산군	313	15,354	9,241	7,237	60.2%	47.1%
서천군	281	15,461	7,641	5,871	49.4%	38.0%
부여군	322	18,006	11,302	9,260	62.8%	51.4%
청양군	142	8,164	5,359	4,440	65.6%	54.4%
홍성군	362	20,628	12,186	9,671	59.1%	46.9%
예산군	255	11,803	7,724	6,641	65.4%	56.3%
태안군	322	16,841	10,952	9,678	65.0%	57.5%

참고 2

2014년 공공기관 장애인 편의시설 설치율

(2014년 실태조사)

구 분	대상기관	설치기준 항목수(A)	설치항 목수 (B)	적정설치 항목수(C)	설치율 (%) (D=B/A)	적정설치율 (%) (E=C/A)	2013년 적정설치율
합계	598	40,182	32,359	27,328	80.5%	68.0%	61.1%
천안시	64	4,358	3,807	3,408	87.4%	78.2%	72.9%
공주시	33	2,409	2,110	1,868	87.6%	77.5%	76.0%
보령시	45	3,184	2,722	2,198	85.5%	69.0%	61.3%
아산시	29	2,290	2,258	1,747	98.6%	76.3%	67.7%
서산시	43	2,816	2,277	1,927	80.9%	68.4%	65.9%
논산시	54	3,287	2,078	1,726	63.2%	52.5%	51.8%
계룡시	16	1,490	1,283	1,145	86.1%	76.8%	73.7%
당진시	33	2,309	2,021	1,823	87.5%	79.0%	70.2%
금산군	32	1,876	1,433	1,039	76.4%	55.4%	47.4%
서천군	53	3,239	2,463	2,036	76.0%	62.9%	51.6%
부여군	45	2,808	1,896	1,489	67.5%	55.4%	39.8%
청양군	36	2,231	1,556	1,339	69.7%	60.0%	59.3%
홍성군	32	2,425	2,181	1,906	89.9%	78.6%	70.0%
예산군	32	2,317	1,868	1,534	80.6%	66.2%	61.7%
태안군	51	3,143	2,406	2,143	76.6%	68.2%	57.3%

참고 3

2014년 자치단체청사 장애인 편의시설 설치율

<2014년 자체 실태조사>

청 사 명	설치기준 항목수(A)	설치항목수 (B)	적정설치 항목수(C)	설치율 (%) (D=B/A)	적정설치율(%) (E=C/A)	2013년 적정설치율
계	1,678	1,473	1,282	87.8%	76.4%	71.3%
충남도청	94	94	94	100.0%	100.0%	100.0%
천안시청	86	80	75	93.0%	87.2%	79.1%
천안시 서북구청	87	70	60	80.5%	69.0%	65.5%
천안시 동남구청	87	85	76	97.7%	87.4%	61.4%
공주시청	86	76	72	88.4%	83.7%	82.5%
보령시청	88	78	67	88.6%	76.1%	69.9%
아산시청	100	100	99	100.0%	99.0%	87.2%
서산시청	86	76	68	88.4%	79.1%	79.1%
서산시2청사	80	62	46	77.5%	57.5%	57.5%
논산시청	86	76	51	88.4%	59.3%	59.3%
계룡시청	96	93	86	96.9%	89.6%	83.7%
당진시청	99	93	89	93.9%	89.9%	94.2%
금산군청	84	69	45	82.1%	53.6%	47.5%
부여군청	86	69	56	80.2%	65.1%	48.8%
서천군청	86	62	50	72.1%	58.1%	55.1%
청양군청	83	72	65	86.7%	78.3%	78.3%
홍성군청	94	87	75	92.6%	79.8%	75.6%
예산군청	84	60	49	71.4%	58.3%	57.1%
태안군청	86	71	59	82.6%	68.6%	68.6%

