

충남경제! 한눈에 알아보기

통계로 보는
Economic 프리즘
충남경제 인포그래픽 29

산업단지조성 시작시점 구간별 연평균 GRDP성장률

단위 : 십억원

100,000

80,000

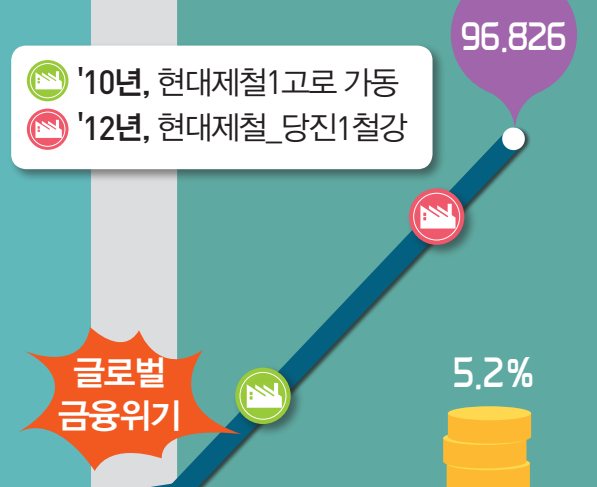
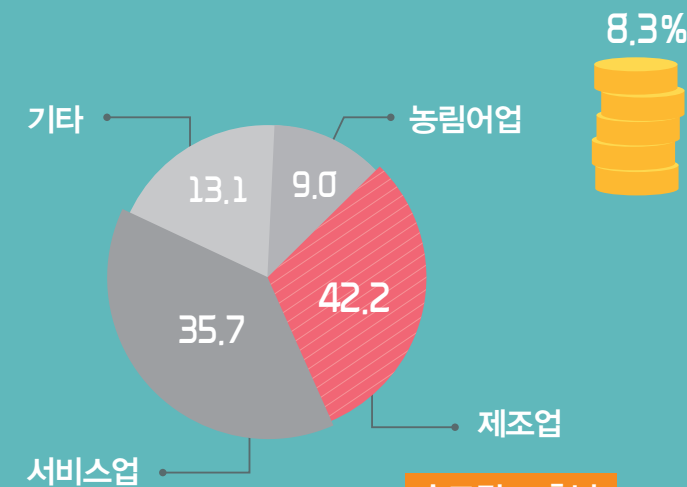


60,000

40,000

20,000

0

농림어업 → 제조업, 수출 중심의 산업구조로 변화
지난 10년간 연평균 6.5% 높은 성장률 기록



88서울올림픽

대전시 분리

'91년, KCC_대죽
'95년, 삼성전자_탕정1
'96년, 현대자동차_아산현대모터스밸리
기아자동차, 계룡건설산업_서산

외환위기

'00년, 서해대교 개통

'04년, 삼성전자_탕정2
'05년, 현대제철_송산
'06년, 현대오일뱅크(주)
S-OIL(주)_대산
GS칼텍스_영보

수출증가율 19.9% 규모 5위
수입증가율 20.7% 규모 6위

수출증가율 5.9% 규모 3위
수입증가율 9.8% 규모 6위

1기

2기, 충남의 출발과 도전

3기, 세계로 나가는 충남

4기, 도약하는 충남

자료) GRDP통계청 2010년 기준, 관세청 지역별 수출입 통계,
주) 수출입 증가는 구간별 연평균증가율을 나타내며 3기는 '99년~'08년이며 수출입 규모는 16대 시도를 비교함