

# 한중 FTA와 충남교역

2015. 10. 20

무역통상실 지역무역협정팀  
김영귀 (ygkim@kiep.go.kr)

## 0 한중 FTA 총괄

Korea Institute for International Economic Policy

### ➤ 추진 일지

- 2005~2010년 공동연구, 2012년 5월 협상 개시
- 2013년 9월 제7차 협상에서 1단계 모델리티 타결
- 2014년 11월 제14차 협상에서 실질타결 선언
- 2015년 2월 가서명, 6월 1일 공식서명
- 현재 국회비준 동의절차 진행 중, 올해 안 통과 가능

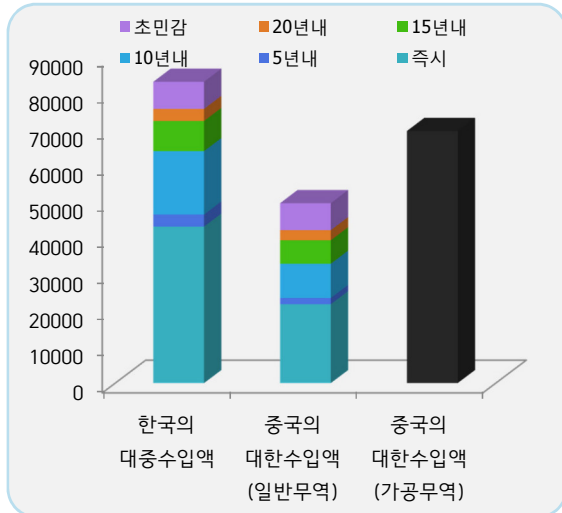
### ➤ 협정문 구성

- 총 22개 챕터로 구성 - 포괄적 FTA
- 상품관련: 상품, 원산지, 통관 및 무역원활화, 무역구제, SPS, TBT
- 서비스·투자: 서비스, 통신, 금융, 자연인의 이동, 투자
- 규범·협력: 지재권, 경쟁, 투명성, 환경, 전자상거래, 경제협력
- 총칙: 최초규정, 투명성, 예외, 최종규정, 분쟁해결

## 1 상품 - 양허

Korea Institute for International Economic Policy

- 20년 이내 대다수 품목에 대한 관세철폐
  - 한국: 품목수 기준 92%, 수입액 기준 91% 개방
  - 중국: 품목수 기준 91%, 수입액 기준 85% 개방
  - 대중 수출의 높은 가공무역 비중으로 한국의 체감 개방도는 더 낮아



### 한중FTA 자유화율

		품목 수 기준	수입액 기준
중국	10년 철폐	71%(5,846개)	66%(1,104억 달러)
	20년 철폐	91%(7,428개)	85%(1,417억 달러)
한국	10년 철폐	79%(9,690개)	77%(623억 달러)
	20년 철폐	92%(11,272개)	91%(736억 달러)

3

## 1 상품 - 현황 및 영향

Korea Institute for International Economic Policy

### 전국 주요 교역상대국(2014)

(억 불)

순번	국가	수출금액	비중	수입금액	비중	수지
1	중국	1,452.9	25.4	900.8	17.1	552.1
2	미국	702.8	12.3	452.8	8.6	250.0
3	일본	321.8	5.6	537.7	10.2	-215.8
4	홍콩	272.6	4.8	17.5	0.3	255.1
5	베트남	223.5	3.9	79.9	1.5	143.6
6	싱가포르	237.5	4.1	113.0	2.2	124.5
7	앙골라	18.0	0.3	1.5	0.0	16.5
8	대만	150.8	2.6	156.9	3.0	-6.1
9	인도	127.8	2.2	52.7	1.0	75.1
10	멕시코	108.5	1.9	32.7	0.6	75.8
11	호주	102.8	1.8	204.1	3.9	-101.3
	총계	5,726.6	2.3	5,255.1	1.9	471.5

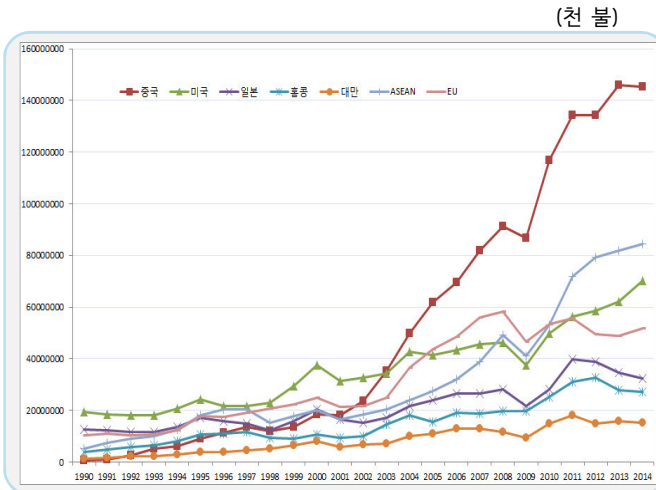
4

## 1 상품 - 현황 및 영향

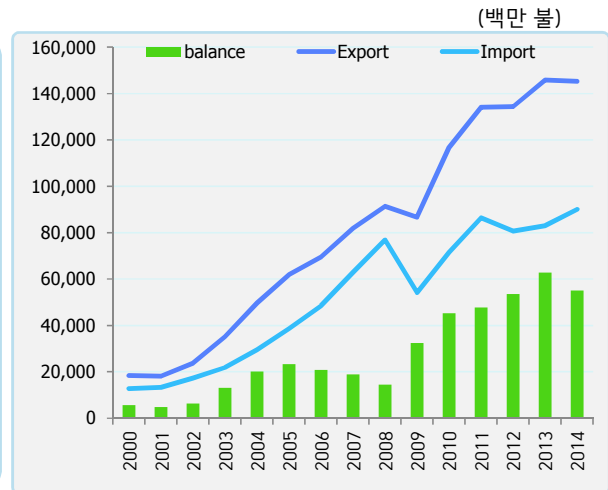
Korea Institute for International Economic Policy

- 중국은 제 1의 교역상대국, 무역수지 흑자
  - 가파른 수출 성장세 시현, 최근 증가세 둔화
  - 부가가치 기준 무역수지는 통관기준의 20.2%에 불과
  - ➡ 2011년 기준 통관기준 수지 477.8억 불, 부가가치 기준 수지 96.8억 불

### 한국의 주요국으로의 수출추이



### 한중 교역 추이



5

## 1 상품 - 현황 및 영향

Korea Institute for International Economic Policy

### 중남 주요 교역상대국(2014)

(억 불)

순번	국가	수출금액	비중	수입금액	비중	수지
1	중국	290.2	44.6	28.1	8.5	262.1
2	홍콩	78.5	12.1	0.2	0.1	78.3
3	미국	48.3	7.4	14.9	4.5	33.3
4	베트남	30.9	4.7	2.0	0.6	28.9
5	대만	30.9	4.7	6.2	1.9	24.7
6	일본	24.0	3.7	27.0	8.2	-3.0
7	멕시코	19.9	3.0	0.4	0.1	19.5
8	싱가포르	17.5	2.7	8.1	2.5	9.3
9	슬로바키아	14.0	2.1	0.1	0.0	13.8
10	말레이시아	8.9	1.4	8.7	2.6	0.2
	총계	651.1	1.3	331.0	0.6	320.1

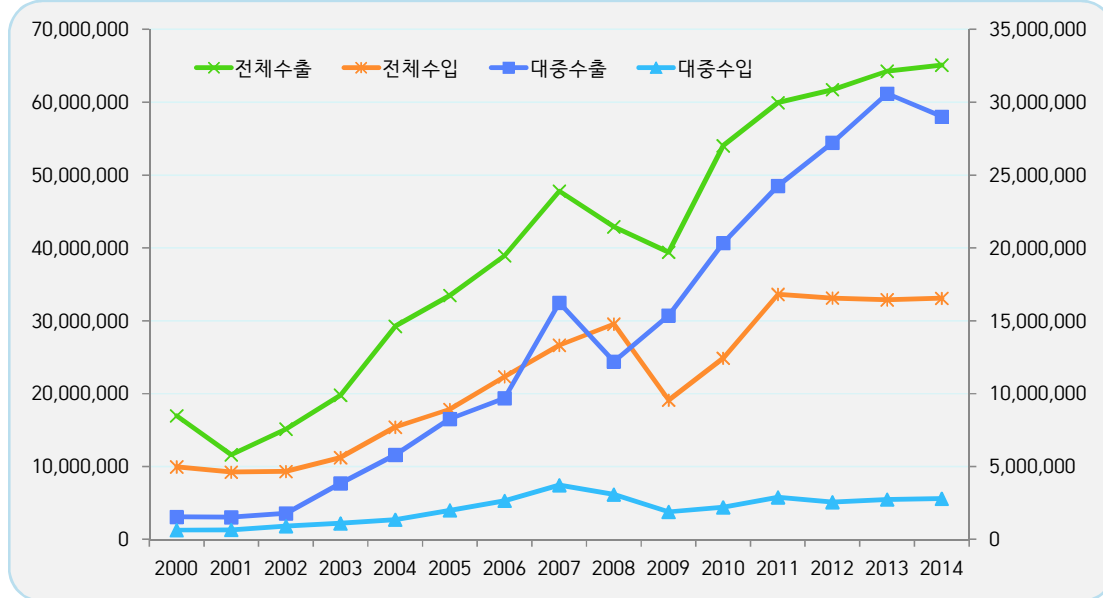
6

## 1 상품 - 현황 및 영향

Korea Institute for International Economic Policy

### 중남 대세계 및 대중 교역추이

(천 불)



7

## 1 상품 - 현황 및 영향

Korea Institute for International Economic Policy

- 전체적으로는 소수품목에 대한 높은 의존도와 활발한 산업내 무역
  - 한국의 수출 상위 10대 품목의 비중은 62.65%, 수입 상위 10대 품목의 비중도 47.25%
  - IT 품목을 중심으로 한 산업내 무역 활성화

### 한중 주요 교역품목

(2014년, 백만 불)

순번	품목명 (MTI 3단위)	수출금액	수출비중	품목명 (MTI 3단위)	수입금액	수입비중
1	반도체	26,156	18.00	반도체	8,115	9.01
2	평판디스플레이 및 센서	16,572	11.41	무선통신기기	6,757	7.50
3	합성수지	7,564	5.21	컴퓨터	5,785	6.42
4	석유제품	7,000	4.82	철강판	5,740	6.37
5	전자응용기기	6,841	4.71	평판디스플레이 및 센서	3,597	3.99
6	석유화학중간원료	6,727	4.63	의류	3,518	3.91
7	무선통신기기	6,362	4.38	정밀화학원료	3,192	3.54
8	자동차부품	6,090	4.19	기구부품	2,197	2.44
9	기초유분	4,211	2.90	전선	2,119	2.35
10	철강판	3,489	2.40	선재봉강및철근	1,553	1.72
11	기구부품	3,228	2.22	정전(static electric) 기기	1,526	1.69
12	컴퓨터	3,101	2.13	레일및철구조물	1,426	1.58
13	플라스틱 제품	2,718	1.87	자동차부품	1,258	1.40
	총계	145,288			90,082	

8

# 1 상품 - 현황 및 영향

Korea Institute for International Economic Policy

## 충남 대세계 및 대중 주요 수출 품목 (2014)

(2014년, 백만 불)

대세계 수출				대중 수출			
순번	코드	품목명	수출금액	코드	품목명	수출금액	
1	85	전기기기와 그 부분품	26,683.13	85	전기기기와 그 부분품	12,997.27	
2	90	광학기기, 사진용 기기, 영화용기기, 측정기기, 검사기기, 정밀기기와 의료용기기 및 이들의 부분품과 부속품	11,049.14	90	광학기기, 사진용 기기, 영화용기기, 측정기기, 검사기기, 정밀기기와 의료용기기 및 이들의 부분품과 부속품	5,709.77	
3	27	광물성연료 .광물유 .이들의 증류물 ,역청물질 ,광물성왁스	5,931.88	29	유기화학품	3,567.54	
4	84	원자로 .보일러와 기계류 및 이들의 부분품	5,838.29	84	원자로 .보일러와 기계류 및 이들의 부분품	2,751.65	
5	29	유기화학품	4,000.19	39	플라스틱 및 그 제품	1,151.03	
6	87	철도 또는 궤도용 이외의 차량 및 그 부분품과 부속품	3,937.82	87	철도 또는 궤도용 이외의 차량 및 그 부분품과 부속품	1,076.05	
7	39	플라스틱 및 그 제품	2,943.13	27	광물성연료 .광물유 .이들의 증류물 ,역청물질 ,광물성왁스	939.12	
8	72	철강	884.16	94	가구와 침구 ,램프와 조명기구 ,조명용 사인 ,조립식 건물	132.05	
9	73	철강의 제품	596.08	28	무기화학품 ,귀금속 ,희토류 금속 .방사성원소 .동위원소의 유기 .무기화합물	86.81	
10	48	지와 판지 ,제지용 펄프 .지 또는 판지의 제품	428.54	72	철강	61.78	
11	71	진주 ,귀석 .반귀석 ,귀금속 ,귀금속을 입힌 금속 ,모조신변장식용품 ,주화	353.49	38	각종 화학공업생산물	52.06	
		총계	65,112.46		총계	29,021.69	

9

# 1 상품 - 현황 및 영향

Korea Institute for International Economic Policy

## 충남의 주요 수출공산품 HS2 단위 양허 카테고리

HS 2단위		중국의 대한수입액 (억 불)	가중 관세율 (%)	NT0	NT5	NT10	ST15	ST20	기타
27	광물성연료 .광물유 .이들의 증류물 ,역청물질 ,광물성왁스	109.01	7.45	21	11	9	24	1	1
28	무기화학품 ,귀금속 ,희토류금속 .방사성원소 .동위원소의 유기 .무기화합물	8.92	4.73	79	175	40	9	0	1
29	유기화학품	145.30	3.44	98	286	63	56	1	28
38	각종 화학공업생산물	14.82	5.93	3	68	17	15	1	0
39	플라스틱 및 그 제품	120.52	6.84	6	24	52	45	12	22
72	철강	39.47	5.38	55	25	64	30	4	33
73	철강의 제품	11.84	7.92	16	42	51	23	16	15
74	동과 그 제품	25.34	3.52	30	25	13	8	1	3
84	원자로 .보일러와 기계류 및 이들의 부분품	147.59	3.87	203	167	322	119	56	114
85	전기기기와 그 부분품	712.57	1.89	157	42	121	63	42	79
87	철도 또는 궤도용 이외의 차량 및 그 부분품과 부속품	48.17	15.46	0	8	37	80	44	79
90	광학기기, 사진용 기기, 영화용기기, 측정기기, 검사기기, 정밀기기와 의료용기기 및 이들의 부분품과 부속품	241.44	5.59	56	35	81	43	10	30
94	가구와 침구 ,램프와 조명기구 ,조명용 사인 ,조립식 건물	2.40	2.07	35	1	5	14	4	1

10

## 1 상품 - 현황 및 영향

Korea Institute for International Economic Policy

### 중남의 주요 수출품 HS6 단위 양허수준

순위	HS6단위	품목명	수출액 ('14, 백만 불)	수출비중 (%)	중국관세 (%)	철폐기간 (년)
1	901380	그밖의기기	5,371	18.5	8.5	10.0
2	853190	부분품	4,104	14.1	0.0	0.0
3	854232	메모리	3,652	12.6	0.0	0.0
4	854231	프로세서와 컨트롤러[메모리, 변환기, 논리회로, 증폭기, 클럭(clock), 타이밍(timing) 회로나 그 밖의 회로를 갖춘 것인지는 상관없다.]	2,627	9.1	0.0	0.0
5	290243	파라-크실렌	1,659	5.7	2.0	
6	847170	기억장치	1,624	5.6	0.0	0.0
7	851770	부분품	1,255	4.3	1.4	2.1
8	290250	스티렌	1,208	4.2	2.0	20.0
9	870840	기어박스	708	2.4	9.0	
10	271019	기타	649	2.2	6.5	10.5
11	290122	프로펜 (프로필렌 )	593	2.0	2.0	10.0
12	854239	기타	307	1.1	0.0	0.0
13	390130	에틸렌-초산비닐 공중합체	262	0.9	6.5	
14	852990	기타	253	0.9	7.9	6.4
15	847330	제8471호에해당하는기계의부분품과부속품	233	0.8	0.0	0.0
16	870899	기타	204	0.7	14.1	15.8
17	852351	솔리드스테이트(solid-state)의비휘발성기억장치	200	0.7	0.0	0.0
18	390230	프로필렌 공중합체	187	0.6	6.5	15.0
19	390120	폴리에틸렌(비중이0.94이상으로한정한다)	182	0.6	6.5	
20	270730	크실올	157	0.5	6.0	15.0
		총계	2,9022	100.0		

11

## 1 상품 - 현황 및 영향

Korea Institute for International Economic Policy

### 중남의 주요 수입품 HS6 단위 양허수준

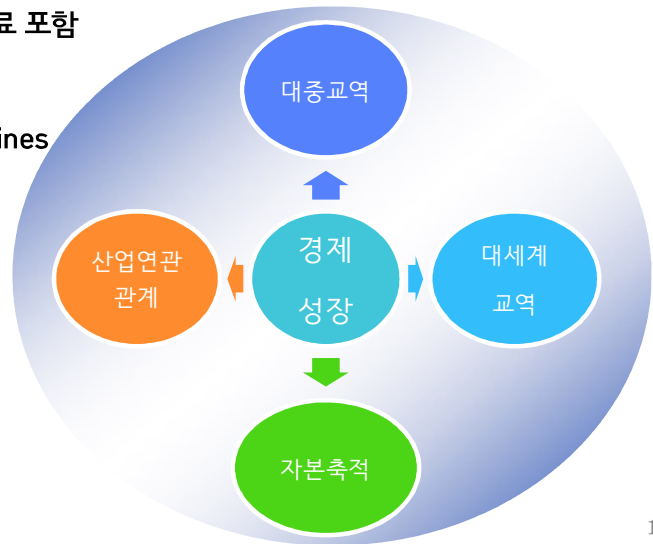
순위	HS6단위	품목명	수출액 ('14, 백만 불)	수출비중 (%)	중국관세 (%)	철폐기간 (년)
1	854430	전화용 와이어링 세트와 기타의 와이어링세트 (자동차·항공기·선박용의 것 )	264	9.4	8.0	10.0
2	50510	새의 솜털,충전재용 깃털	129	4.6	3.0	10.0
3	940190	부분품	126	4.5	8.0	8.3
4	284190	기타	73	2.6	5.5	3.0
5	841590	공기조절기의 부분품	62	2.2	8.0	0.0
6	282200	산화코발트,수산화코발트,상관습(商慣習)상의산화코발트	58	2.1	5.0	0.0
7	850760	리튬이온충전지	52	1.9	8.0	0.0
8	732690	기타	50	1.8	8.0	0.0
9	721049	기타	44	1.6	0.0	0.0
10	721914	두께가3밀리미터미만인것	41	1.5	0.0	0.0
11	690290	기타	35	1.2	8.0	7.5
12	284290	기타	34	1.2	5.5	5.0
13	760612	알루미늄 합금의 판,쉬트,대,정,직사각형의 것 (두께 0.2MM초과 )	34	1.2	8.0	
14	310210	요소(수용액의것인지에상관없다)	32	1.1	4.3	0.0
15	271012	경질(輕質)석유와조제품	31	1.1	2.7	4.2
16	760120	알루미늄합금	30	1.1	1.7	10.0
17	722530	기타[코일모양인것으로서열간(熱間)압연보다더가공하지않은것으로한정한다]	30	1.1	0.0	0.0
18	851830	헤드폰과 이어폰,마이크로폰과 한 개이상의 확성기로 구성된 세트	30	1.1	4.0	7.5
19	854449	기타	28	1.0	5.3	7.8
20	721913	두께가3밀리미터이상4.75밀리미터미만인것	25	0.9	0.0	0.0
		총계	2,807	100		

12

## 1 상품 - 거시경제 효과

Korea Institute for International Economic Policy

- **축차 동태 CGE모형 (Recursive dynamic GTAP Model)**
  - 표준 CGE모형에 동태적 행태(dynamic behavior)를 반영한 모형
    - ⇒ 자본축적과정을 반영
    - ⇒ 변화하는 세계경제환경 반영 (급성장하는 중국경제)
    - ⇒ 기체결 FTA의 영향 감안
- **기본자료: Dynamic GTAP Database V.8.1**
  - 2007년 기준 전 세계 생산, 소비, 교역자료 포함
  - 21개 국가/지역, 19개 산업으로 재분류
- **Projections for World CGE Model baselines (GTAP)**
  - IMF, CEPII, ILO, UN의 예측치 활용
  - Baseline 업데이트



13

## 1 상품 - 거시경제 효과

Korea Institute for International Economic Policy

- **한중FTA가 충남경제에 미치는 영향 분석에는 한계 존재**
  - GTAP database가 국가를 기본단위로 작성
  - 지역간 산업연관표 가용 ×
    - ⇒ 지역간 상호의존성, 각 지역과 해외 부문과의 관계파악이 수출입에 국한
- **전체 경제적 효과를 토대로 충남경제의 비중 고려 추산**
  - 충남경제에서 각 지출요소의 비중 분포를 국가전체의 분포와 비교
  - 충남의 각 요소를 국가전체 대비 비중 검토

### 전국과 충남의 지출 요소별 비중

	전국	제주
민간소비 (%)	51.02	28.40
정부지출 (%)	15.01	12.69
투자(총자본형성) (%)	29.09	40.83
수출 (%)	40.04	65.67
수입 (%)	36.74	33.38
지역내 총생산(조 원)	1,430.25	99.15

### 충남의 각 요소별 전국 대비 비중

충남민간소비/전국민간소비 (%)	3.86
충남정부지출/전국정부지출 (%)	5.86
충남투자/전국투자(%)	9.73
충남수출/전국수출 (%)	11.37
충남수입/전국수출 (%)	6.30
충남총생산/전국총생산 (%)	6.93

14

## 1 상품 - 거시경제 효과

Korea Institute for International Economic Policy

### ➤ 분석 결과

- 한·중 FTA 발효 후 5년에 0.3%, 10년에 0.96%의 실질GDP 추가 증가
  - ⇒ 충남지역의 성장효과는 0.51%, 1.39%로 추정
- 전체고용효과는 각각 약 만3천6백 명과 5만3천8백 명 수준
  - ⇒ 충남지역은 각각 604명과 2,381명
  - ⇒ 충남지역 취업자수는 약 111만 명으로 전체 취업자수 대비 4.43%
- 관세철폐에 따른 효과, 2007년 이후 심화된 한·중 교역관계 미반영

구 분	발효 후 5년 (2020년)	발효 후 10년 (2025년)
전체 실질 GDP (%)	0.30	0.96
충남 실질 GDP (%)	0.51	1.39
전체 고용효과 (명)	13,638	53,805
충남 고용효과 (명)	604	2,381

15

## 1 상품 - 거시경제 효과

Korea Institute for International Economic Policy

- 충남은 제조업 대한 의존도가 상대적으로 높은 산업구조
  - 전국의 제조업 부가가치 비중은 31.02% 비해, 충남은 54.44%
  - 제조업의 산업연관효과를 고려하면 더 큰 파급효과 예상

### 전국과 충남의 경제활동별 부가가치 비중

	전국	충남
농림어업	2.34	4.48
광업	0.20	0.18
제조업	31.02	54.44
음식료품 및 담배제조업	1.32	2.04
섬유, 의복 및 가죽제품제조업	1.61	0.54
석탄 및 석유, 화학제품 제조업	4.85	9.29
비금속광물 및 금속제품 제조업	5.59	10.30
전기 전자 및 정밀기기 제조업	8.85	22.00
기계 운송장비 및 기타 제품 제조업	7.97	9.52
서비스업	66.44	40.91
전기, 가스, 증기 및 수도사업	1.75	3.34
건설업	4.94	6.78
도매 및 소매업	9.06	3.03
운수업	3.61	2.37
금융 및 보험업	5.57	2.16
부동산업 및 임대업	7.94	3.66
사업서비스업	7.27	3.12
공공행정, 국방 및 사회보장행정	7.17	6.24
교육서비스업	5.49	4.11
보건업 및 사회복지서비스업	4.06	2.24

16



## 2 서비스 및 투자 - 양허

Korea Institute for International Economic Policy

- 서비스 개방을 통해 양국 서비스 협력 기회 확대
  - 한국은 이미 미국, EU 등과의 FTA를 통해 높은 수준의 개방 달성, 중국 일부 서비스에 대한 WTO DDA+ 수준 (특급배달, 트럭운영면허, 건설 의무하도급제 폐지, 금융 등)
  - 금융, 통신 분야의 별도 챕터 구성 (새로운 패러다임으로의 전환을 위한 기초 구축)
- 투자 보호 요소 강화 및 투자애로 해소장치 마련을 통한 투자 활성화 기반마련
  - 투자 문의처(Contact points)설치를 통한 투자자 애로 해소 및 기업활동 전반에 걸친 관련 정보 제공
- 서비스·투자 분야의 추가 개방 논의로 점진적 경제구조 개혁 유도
  - 서비스·투자분야 후속협상(협정 발효 후 2년 내 개시)에서 네거티브 자유화 방식으로 전환 합의

분야		주요 내용
서비스	법률	• 중국내 대표사무소를 설립한 한국 로펌의 중국 로펌과 제휴 허용(상하이자유무역지대 내)
	건축/엔지니어링	• 중국내 한국기업 면허 등급 판정 시 한국 및 여타 국가에서 달성된 실적 인정
	유통	• 취급금지품목 완화(예: 중국내 30개 이상 점포를 가진 한국 유통기업의 책 판매 허용)
	건설	• 중국내 한국기업 면허 등급 판정 시 한국 및 여타 국가에서 달성된 실적 인정
	환경	• 하수처리서비스 등 5개 분야에서 순 한국기업 설립 허용
	문화/관광	• 엔터테인먼트(한국기업 49% 지분 참여 허용) • 영화 및 TV 드라마(방송용 애니메이션) 공동제작물에 대해서는 국내제작물 대우 • 관광 Out-bound 개방(?)
투 자		• 투자기업 애로해소 정부내 담당기관(contact points) 지정: 중앙·성 단위
자연인이동		• 기업인 일시 입국·체류 요건 및 체류 기간 명시 • 재중 주재원 최초 주재 2년(현재 1년) 확대, 상용 방문자 복수비자 발급 확대

17

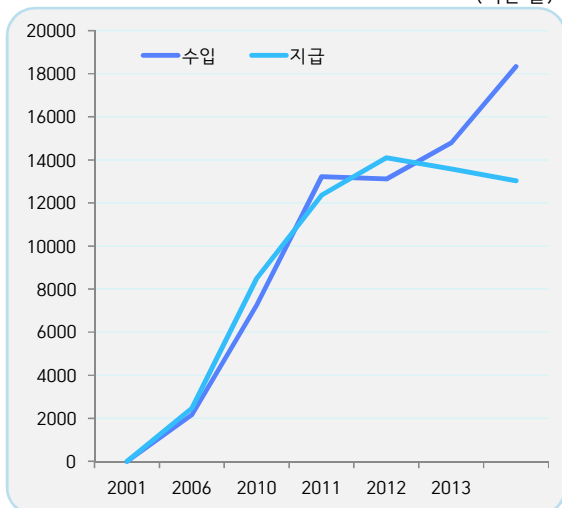
## 2 서비스 및 투자 - 서비스 현황 및 영향

Korea Institute for International Economic Policy

- 양국 서비스 교역 활성화 기대
  - 한국의 대중 서비스 수입은 상품교역과 관련된 운송의 비중이 높아
  - 여행서비스 수입도 높아 - 중국인 관광객 유치 기대
  - 대중 서비스 지급은 가공 및 운송의 비중이 상당부분 차지 - 다변화 필요

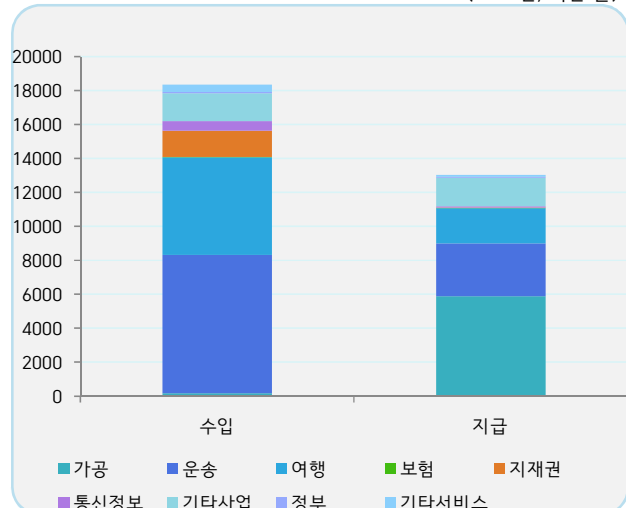
한중 서비스 교역

(백만 불)



한중 분야별 서비스 교역

(2013년, 백만 불)



18

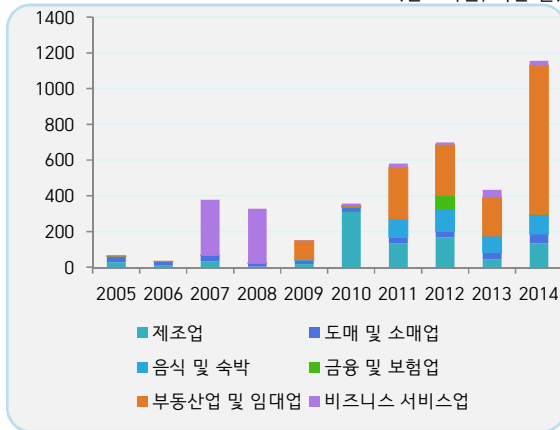
## 2 서비스 및 투자 - 투자 현황 및 영향

Korea Institute for International Economic Policy

- 상품교역에 비해 낮은 투자관계, 특정 분야에 집중
  - 경제관계 심화를 위해서는 투자활성화 필수
    - ➡ 법/제도 예측가능성, 규제개혁 등 중요
  - 중국의 주로 부동산업에, 한국은 주로 제조업에 투자 중이나 FTA는 다변화 계기
    - ➡ 중국: 한국의 FTA네트워크 활용
    - ➡ 한국: 중국의 내수 서비스시장 진출

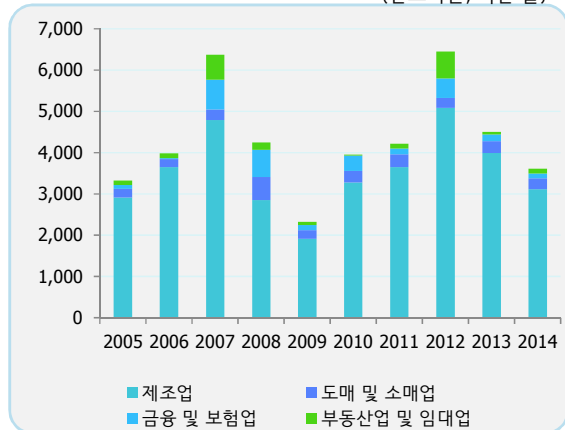
### 중국으로부터의 외국인 투자

(신고기준, 백만 불)



### 중국으로의 해외직접투자

(신고기준, 백만 불)



19

## 3 비관세 장벽 및 규범- 비관세장벽 양허

Korea Institute for International Economic Policy

- 비관세 장벽 완화로 양국 교역활성화 기대
  - 세관행정의 일관성 (중국의 지역별로 상이한 법령해석과 적용 문제 방지)
  - 통관절차의 단순화 (신속한 통관, 무역상 기술장벽 완화로 신선도, 유행, 계절에 민감한 품목의 상품성 제고)
- 북한에서 한중 협력 증대 가능성
  - 한반도 역외가공지역 생산 제품에 대한 원산지 지위 인정 및 특혜관세 부여

분 야	주요 합의 사항
원산지	<ul style="list-style-type: none"> <li>• 원산지 증명서 제출 의무 면제(\$700 이내), 특혜관세 사후신청 규정</li> <li>• 한반도 역외가공지역에 원산지 지위 인정</li> </ul>
통 관	<ul style="list-style-type: none"> <li>• 관세법령의 비일관성 문제 방지조치 마련 명문화</li> <li>• 상품 반출 시 전자적 서류 제출을 통한 사전 수입신고</li> <li>• 48시간 내 통관 원칙</li> <li>• 부두 직통관제</li> </ul>
무역구제	<ul style="list-style-type: none"> <li>• 양자 세이프가드 제도 도입, 상호 세이프가드 남용방지 조항</li> <li>• 반덤핑 조사개시 전 통지시점(7일전)을 규정, 가격 약속 고려 및 협의규정</li> <li>• 무역구제위원회 구성</li> </ul>
TBT	<ul style="list-style-type: none"> <li>• 국제공인 성적서 수용(전기용품), 시험성적서 상호 수용(자동차부품, 전기용품)</li> <li>• 허가신청 절차 내국민대우(화장품·의약품)</li> <li>• 식품·화장품 검사기관 상호 인정</li> </ul>

20

### 3 비관세 장벽 및 규범 - 규범 양허

Korea Institute for International Economic Policy

- 양국간 문화교류 활성화를 위한 기반 조성
  - 저작권, 저작인접권 강화로 문화 콘텐츠 보호
  - 지재권 관련 예측 가능성 증대로 분쟁가능성 감소
  - 무관세 관행 문서화로 양국간 디지털 콘텐츠 교류 활성화를 위한 제도 마련
- 한중간의 새로운 분야에서의 협력 틀 마련으로 상호 경쟁력 확충 계기
  - 전자상거래, 환경, 정부조달, 해양운송, 관광, 문화, 중소기업 등 신규 분야 협력 강화
- 소통과 협력을 위한 절차와 제도 정립
  - 이행위원회로 장관급 공동위원회와 12개 분야별 위원회 설치

분야	주요 내용
지 재 권	<ul style="list-style-type: none"> <li>• 저작권, 상표권, 실용신안 보호 강화</li> <li>• 법정손해배상제도, 침해물품의 압류·폐기 명문화 등</li> </ul>
경 쟁	<ul style="list-style-type: none"> <li>• 공기업에 대한 경쟁법 적용 의무, 경쟁법 적용 시 상대국 국민에 대한 내국민대우 준수</li> </ul>
투 명 성	<ul style="list-style-type: none"> <li>• 중국 진출 기업과 국민의 중국법령(안)에 대한 의견 사전 제출 가능</li> </ul>
환 경	<ul style="list-style-type: none"> <li>• 높은 수준의 환경보호, 양자 환경협력 강화, 환경위원회 설치 규정</li> </ul>
전자상거래	<ul style="list-style-type: none"> <li>• 전자적 전송에 대한 무관세 관행 유지, 개인정보보호, 전자인증·서명, 종이 없는 무역 규정</li> </ul>
정부조달	<ul style="list-style-type: none"> <li>• 중국의 GPA 협정 가입 이후 추가 협상 가능성</li> </ul>
경제협력	<ul style="list-style-type: none"> <li>• 산림, 철강, 중소기업, 정보통신기술, 섬유, 정부조달, 에너지자원, 과학기술, 해양운송, 관광, 문화, 의약품·의료기기·화장품, 지방협력 → 해당 분야의 개방 지속 협의 가능</li> </ul>
분쟁절차	<ul style="list-style-type: none"> <li>• 신속한 분쟁해결 유도</li> <li>• NTB에 대해서는 중개절차(Mediation) 제도 도입</li> </ul>

21

### 3 비관세 장벽 및 규범 - 비관세장벽 현황 및 영향

Korea Institute for International Economic Policy

- 관세장벽보다 높은 비관세 장벽
  - Novy(2010)의 방식과 GTAP Database V8을 이용 교역비용을 추정, 분해
    - ➡ 비관세장벽의 관세상당치는 관세율의 2~7배 수준
  - 관세혜택이 없는 품목들도 통관원활화 등 비관세장벽 완화의 혜택은 존재
    - ➡ 48시간 내 통관원칙 등 WTO DDA + 요소들의 긍정적 영향 기대

#### 주요산업의 한중 교역 장벽

산업	총 교역비용	관세율	운송비용	비관세 장벽
자동차	163.82	13.08	17.75	32.7
화학	102.16	8.31	18.77	57.16
전자	20.29	1.43	2.58	5.1
기계	49.53	6.4	9.28	12.5

자료: 김영귀 외 (2014)

#### 2015년 한중 Doing Business

	한국		중국	
	수출	수입	수출	수입
서류 (건수)	3	3	8	5
시간 (일)	8	7	21	24
비용 (컨테이너 당 US \$)	670	695	823	800
순위	3		98	

자료: World Bank(2015)

22

### 3 비관세 장벽 및 규범 - 비관세장벽 현황 및 영향

Korea Institute for International Economic Policy

- 중소기업 중앙회(2015)의 기업 애로사항 설문조사
  - 상당부분 한중FTA 협정에 반영, 효과적 이행이 중요
  - 장관급 이행위원회, 12개 분야별 위원회 (통관 및 무역원활화 소위원회, TBT위원회 등)

	1순위	1순위 + 2순위
허가등록 절차 간소화 및 처리기간 단축	52.2	57.9
한국 시험기관의 시험성적서 인정	10.1	21.2
정책 및 제도 변화 시 충분한 사전고시	9.2	24.1
통관 시 일관성 및 투명성 제고	6.3	22.2
국제공인성적서 인정	5.4	13.9
모호한 규정의 명확화	3.5	12.3
외국산과 중국산 허가절차 차별 실패	2.8	6.6
지적재산권 관련 단속 및 처벌강화	2.5	6.0
중앙과 지방정부간 법제도 및 적용 차이 개선	1.3	3.8
외자기업투자제한 완화	1.3	3.8
자기 적합성 선언(SDoC)제도 도입	0.6	4.1
기타	4.7	5.1

23

### 4 향후 일정

Korea Institute for International Economic Policy

- 발효 일정
  - 경제적 영향평가 및 국내보완대책 수립 및 국회 비준동의절차
  - 금년 중 발효 가능성 높아
- 후속 협상
  - 후속협상은 금번 협상 발효 후 2년 이내 개시, 개시 후 2년 이내 완료
  - 서비스교역, 금융서비스, 투자챕터와 그 부속서 대상
  - 네거티브 방식의 자유화 논의

24

# 감사합니다

