



# 태안군 지역사회복지계획

(2011~2014)

2010. 10



# 제 출 문

태안군수 귀하

「태안군 제2기 지역사회복지계획(2011~2014)」을  
제출합니다.

2010. 10.



원 장 박 진 도



# 목 차

## 제1편 현황분석 및 기본구상

## Contents

제1장 지역사회복지계획 개요 .....	5
제1절 사회복지계획 수립과정 총괄 .....	5
제2절 제1기 계획 실행결과 분석 .....	6
제3절 태안군 사회복지계획 특징 및 방향 .....	7
1. 주요특징 및 방향 .....	7
2. 계획의 방향 .....	7
3. 통합·참여·협력의 실행방안 .....	8
제4절 지역사회복지계획팀 구성 .....	9
제2장 태안군의 수급진단 .....	13
제1절 공급정망 .....	13
1. 지역사회의 진단 .....	13
2. 지역자원의 진단 .....	23
3. 관련제도 및 계획의 검토 .....	37
제2절 수요전망 .....	47
1. 수요조사 개요 .....	47
2. 조사결과 분석 .....	49
제3절 복지수요와 공급자원의 흐름분석 .....	81
1. 복지수요 현황 .....	81
2. 복지공급 현황 및 방향 .....	84
제3장 태안군 복지비전 및 방향 .....	89
제1절 여건변화 전망 .....	89
1. 사회복지 여건전망 .....	89
2. SWOT 분석 .....	92
제2절 태안군 복지비전과 방향 .....	94
1. 태안군 복지비전(Vision) .....	94
2. 태안군 복지정책 목표 .....	94

3. 태안군 복지 기본방향 .....	94
4. 부문별 목표 및 중점과제 .....	96

## 제2편 부문별 사업계획

<b>제1장 저소득층 복지 .....</b>	<b>101</b>
제1절 사업계획 개요 .....	101
1. 사업명 : 저소득층의 생활지원 강화와 사각지대의 해소 .....	101
2. 수요 및 공급분석 .....	101
3. 관련문제 분석 .....	115
제2절 목적 및 중점추진 방향 .....	116
제3절 사업계획 .....	117
1. 사업총괄 .....	117
2. 세부사업별 계획 .....	121
3. 사업모니터링 계획 .....	149
<b>제2장 노인복지 .....</b>	<b>153</b>
제1절 사업계획 개요 .....	153
1. 사업명 : 노인의 생활안정과 사회참여 확대를 통한 활력있는 노인복지실현 .....	153
2. 수요 및 공급분석 .....	153
3. 관련문제 분석 .....	161
제2절 목적 및 중점추진 방향 .....	162
제3절 사업계획 .....	163
1. 사업총괄 .....	163
2. 세부사업별 계획 .....	166
3. 사업모니터링 계획 .....	186
<b>제3장 장애인 복지 .....</b>	<b>189</b>
제1절 사업계획 개요 .....	189
1. 사업명 : 장애인의 권리에 기반한 참여확대와 통합사회 구현 .....	189
2. 수요 및 공급분석 .....	189
3. 관련문제 분석 .....	197
제2절 목적 및 중점추진 방향 .....	198
제3절 사업계획 .....	199
1. 사업총괄 .....	199

2. 세부사업별 계획 .....	204
3. 사업모니터링 계획 .....	240
<b>제4장 여성·보육 복지 .....</b>	<b>243</b>
제1절 사업개획 개요 .....	243
1. 사업명 : 여성의 권익증진과 수준높은 보육서비스 제공 .....	243
2. 수요 및 공급분석 .....	243
3. 관련문제 분석 .....	254
제2절 목적 및 중점추진 방향 .....	255
제3절 사업계획 .....	256
1. 사업총괄 .....	256
2. 세부사업별 계획 .....	261
3. 사업모니터링 계획 .....	297
<b>제5장 아동·청소년 복지 .....</b>	<b>301</b>
제1절 사업개획 개요 .....	301
1. 사업명 : 아동·청소년을 위한 건강한 성장환경 조성 및 역량강화 .....	301
2. 수요 및 공급분석 .....	301
3. 관련문제 분석 .....	308
제2절 목적 및 중점추진 방향 .....	309
제3절 사업계획 .....	310
1. 사업총괄 .....	310
2. 세부사업별 계획 .....	313
3. 사업모니터링 계획 .....	331
<b>제6장 자원봉사 .....</b>	<b>335</b>
제1절 사업개획 개요 .....	335
1. 사업명 : 참여와 나눔의 자원봉사문화 확산 .....	335
2. 수요 및 공급분석 .....	335
3. 관련문제 분석 .....	341
제2절 목적 및 중점추진 방향 .....	342
제3절 사업계획 .....	343
1. 사업총괄 .....	343
2. 세부사업별 계획 .....	345
3. 사업모니터링 계획 .....	357

<b>제7장 지역복지 통합 및 연계체계 구축</b>	361
제1절 사업계획 개요	361
1. 사업명 : 소통과 협력에 기초한 지역복지서비스 확충	361
2. 수요 및 공급분석	361
3. 관련문제 분석	365
제2절 목적 및 중점추진 방향	366
제3절 사업계획	367
1. 사업총괄	367
2. 세부사업별 계획	371
3. 사업모니터링 계획	390

<b>제8장 보건의료연계</b>	393
제1절 사업계획 개요	393
1. 사업명 : 질병양상 변화에 대응한 건강관리체계 전개	393
2. 수요 및 공급분석	393
3. 관련문제 분석	401
제2절 목적 및 중점추진 방향	402
제3절 사업계획	403
1. 사업총괄	403
2. 세부사업별 계획	405
3. 사업모니터링 계획	418

## 제3편 재정 및 평가계획

<b>제1장 재정계획</b>	423
제1절 재정현황	423
제2절 부문별·연차별 재정계획	426
<b>제2장 평가계획</b>	437
제1절 평가계획의 수립배경 및 목적	437
제2절 평가주체	438
제3절 평가항목	439
제4절 계획평가의 방향과 방법	440
<b>첨부자료</b>	443

# 표 목 차

【표 1-1-1】 제1기 계획 실행결과 분석 .....	6
【표 1-1-2】 지역사회복지계획 주체별 역할 .....	9
【표 1-1-3】 계획수립 T/F팀 .....	9
【표 1-2-1】 태안군 읍·면 지역적 특성 .....	14
【표 1-2-2】 행정구역 및 면적 .....	16
【표 1-2-3】 태안군의 인구 규모(2008) .....	17
【표 1-2-4】 태안군의 연령별 인구 분포(2008) .....	18
【표 1-2-5】 태안군 인구변동 추이 .....	19
【표 1-2-6】 인구 자연증가 추이 .....	19
【표 1-2-7】 태안군 읍·면별 인구이동(2008) .....	20
【표 1-2-8】 태안군 외국인 인구추이 .....	20
【표 1-2-9】 태안군 학교 및 학생수 추이 .....	20
【표 1-2-10】 생활보호 대상자 현황 .....	21
【표 1-2-11】 차상위계층 현황 .....	21
【표 1-2-12】 장애인 유형별 등록 현황(2008) .....	22
【표 1-2-13】 저소득 모·부자 가정 현황 .....	22
【표 1-2-14】 태안군 사회복지시설 현황(2008) .....	23
【표 1-2-15】 태안군 노인복지 시설 현황 .....	24
【표 1-2-16】 태안군 성폭력 상담소 현황 .....	24
【표 1-2-17】 보육시설 현황(2008) .....	25
【표 1-2-18】 의료기관 및 의료인력 현황 .....	25
【표 1-2-19】 자원봉사자 현황 .....	26
【표 1-2-20】 태안군 다문화가정 복지사업 현황 .....	26
【표 1-2-21】 태안군 복지관련 담당부서 주요정책과제 .....	27
【표 1-2-22】 태안군 사회복지관련 부서 및 인원 .....	28
【표 1-2-23】 태안군 사회복지 전담 공무원 현황 .....	29



【표 1-2-24】 태안군 사회복지대상자별 복지관련 기관 및 단체 .....	29
【표 1-2-25】 의료 인력 현황 및 변화추이 .....	33
【표 1-2-26】 태안군 보건소 인력 현황 .....	33
【표 1-2-27】 보건지소, 보건진료소 인력 현황 .....	34
【표 1-2-28】 국민연금 가입자 현황 .....	34
【표 1-2-29】 건강보험 적용인구(2008) .....	35
【표 1-2-30】 태안군 사회보장예산 총괄정리표 .....	35
【표 1-2-31】 영역별 사회복지예산 현황 .....	36
【표 1-2-32】 태안군 주민욕구조사 부문별 부수 .....	47
【표 1-2-33】 태안군 주민욕구조사 항목 .....	48
【표 1-2-34】 응답자의 일반사항 .....	50
【표 1-2-35】 저소득층을 위한 태안군의 노력 정도 .....	50
【표 1-2-36】 태안군에서 제공하는 저소득층복지서비스에 대한 만족도 .....	51
【표 1-2-37】 저소득복지서비스에 만족하지 못했다면 그 이유 .....	51
【표 1-2-38】 공공기관 및 민간단체로부터 사회복지서비스를 받은 경험 .....	51
【표 1-2-39】 가장 많이 받고 있는 공공기관 및 민간단체로부터 사회복지서비스(1순위) .....	52
【표 1-2-40】 저소득층을 위해 정부나 태안군으로부터 필요한 지원(1순위) .....	52
【표 1-2-41】 저소득층을 위한 자활사업에 대한 태안군의 노력 정도 .....	53
【표 1-2-42】 태안군이 제공하는 자활사업에 대한 만족도 .....	53
【표 1-2-43】 자활사업에 만족하지 못한다면 그 이유 .....	53
【표 1-2-44】 참여하고 싶은 자활사업 .....	54
【표 1-2-45】 자활을 위한 과제(1순위) .....	54
【표 1-2-46】 장애인들의 복지를 위한 태안군의 노력 정도 .....	54
【표 1-2-47】 태안군에서 제공하는 장애인복지서비스에 대한 만족도 .....	55
【표 1-2-48】 태안군의 장애인 편의시설에 대한 만족도 .....	55
【표 1-2-49】 응답자의 주 장애유형 .....	55
【표 1-2-50】 장애인 등록 여부 .....	56
【표 1-2-51】 장애인 등록을 하지 않은 경우 그 이유 .....	56
【표 1-2-52】 장애인으로서 현재 직장생활(자영업)에서 느끼는 가장 큰 어려움 .....	56

【표 1-2-53】 장애인직업재활을 위해 향후 필요하다고 생각하는 사업 .....	57
【표 1-2-54】 외부 도움이 필요한 부문 .....	57
【표 1-2-55】 지역 내 장애와 관련하여 의료서비스를 이용하고자 할 때 어려웠던 경험 .....	58
【표 1-2-56】 교통수단 이용 시 가장 어려운 점 .....	58
【표 1-2-57】 장애인의 이동권을 확보하기 위해 향후 필요하다고 생각되는 사업 .....	58
【표 1-2-58】 장애인의 차별이 심각한 영역 .....	59
【표 1-2-59】 거주 지역 내에서 가장 필요한 장애인 편의시설 .....	59
【표 1-2-60】 장애인의 사회적 차별 제거를 위해 필요한 사업 .....	60
【표 1-2-61】 가장 많이 이용을 경험한 장애인 복지서비스(1순위) .....	60
【표 1-2-62】 가장 많이 이용을 경험한 장애인 복지서비스(1순위) .....	60
【표 1-2-63】 노인들의 복지를 위한 태안군의 노력 정도 .....	61
【표 1-2-64】 노인복지서비스에 대한 만족도 .....	61
【표 1-2-65】 노인들이 생활하는데 있어서 가장 큰 어려움 .....	61
【표 1-2-66】 지역사회 참여활동의 형태 .....	62
【표 1-2-67】 노인을 위한 편의 및 여가시설의 만족도 .....	62
【표 1-2-68】 이용 노인복지시설 .....	62
【표 1-2-69】 노인여가시설 .....	63
【표 1-2-70】 우선순위사업(1순위) .....	63
【표 1-2-71】 노인 평생교육 프로그램 .....	64
【표 1-2-72】 태안군의 여성보육복지를 위한 노력에 대한 평가 .....	64
【표 1-2-73】 태안군에서 제공하는 여성보육복지서비스에 대한 만족도 .....	64
【표 1-2-74】 태안군에서 여성문제와 관련된 가장 큰 사회문제 .....	65
【표 1-2-75】 어려움을 느끼고 있는 집안일 .....	65
【표 1-2-76】 일자리를 원하는 여성에게 가장 필요한 지원 .....	65
【표 1-2-77】 현재 일을 하고 있다면, 하고 있는 일에 대한 만족도 .....	66
【표 1-2-78】 일을 하게 된 가장 큰 이유 .....	66
【표 1-2-79】 태안군이 여성복지를 위해서 우선적으로 고려되어야 할 사회복지기관(1순위) .....	66
【표 1-2-80】 생활만족감을 높이기 위해 가장 하고 싶은 활동 .....	67
【표 1-2-81】 여가 시간에 가장 하고 싶은 취미와 문화프로그램 .....	67

【표 1-2-82】 향후 4년간 태안군 여성복지의 최우선 과제(1순위) .....	67
【표 1-2-83】 다문화 가정에 대해 알고 있는가에 관한 질문 .....	68
【표 1-2-84】 다문화 가족을 위해 강화되어야 할 사업 .....	68
【표 1-2-85】 태안군의 영유아보육을 위한 여건 수준 .....	68
【표 1-2-86】 태안군의 영유아 및 보육대상 아동을 위해 가장 필요한 것 .....	69
【표 1-2-87】 자녀를 영유아 보육시설에 보내게 된다면 그 이유 .....	69
【표 1-2-88】 보육시설을 이용하는 경우 그 시설을 선택한 가장 중요한 이유 .....	69
【표 1-2-89】 자녀의 보육료 지원 .....	70
【표 1-2-90】 보육시설을 이용하는 경우 개선되었으면 하는 사업(1순위) .....	70
【표 1-2-91】 아동·청소년복지를 위한 태안군의 노력 정도 .....	70
【표 1-2-92】 태안군에서 제공하는 아동·청소년복지서비스에 대한 만족도 .....	71
【표 1-2-93】 태안군 아동·청소년복지 정책 분야 중 가장 부족한 분야(1순위) .....	71
【표 1-2-94】 아동보육시설을 선택할 때 가장 중요하게 고려하는 요인 .....	71
【표 1-2-95】 자녀들이 학교에서 돌아온 후 주로 시간을 보내는 장소 .....	72
【표 1-2-96】 자녀들이 학교에서 돌아온 후 주로 함께 시간을 보내는 사람 .....	72
【표 1-2-97】 자녀 문제로 어려움을 겪을 때 주로 의논하는 사람 .....	72
【표 1-2-98】 아동·청소년 정책분야중 가장 역점을 두어야 하는 분야(1순위) .....	73
【표 1-2-99】 자원봉사 활성화를 위한 태안군의 노력 정도 .....	73
【표 1-2-100】 현재 자원봉사 여부 .....	73
【표 1-2-101】 현재 수행하고 있는 자원봉사활동에 대한 만족도 .....	74
【표 1-2-102】 자원봉사에 참여한 동기 .....	74
【표 1-2-103】 참가하고 있는 자원봉사활동 .....	74
【표 1-2-104】 자원봉사에 참여하게 된 경로 .....	75
【표 1-2-105】 자원봉사활동에 참여하는데 가장 어려운 점 .....	75
【표 1-2-106】 향후 지속적으로 자원봉사활동에 참여할 지에 대한 여부 .....	75
【표 1-2-107】 자원봉사활동에 대한 인정 및 보상에 대한 생각 .....	76
【표 1-2-108】 만약 인정/보상이 필요하다면, 중점을 두어야 할 부분 .....	76
【표 1-2-109】 자원봉사활동을 중단한 가장 큰 이유 .....	76
【표 1-2-200】 자원봉사활동에 다시 참여할 생각 .....	77

【표 1-2-201】 참여할 생각이 있다면 참여하고 싶은 자원봉사활동 .....	77
【표 1-2-202】 자원봉사활동에 참여하지 않는 가장 큰 이유 .....	77
【표 1-2-203】 앞으로 자원봉사 활동에 참여할 의향 .....	78
【표 1-2-204】 참여할 생각이 있다면 참여하고 싶은 자원봉사활동 .....	78
【표 1-2-205】 참여하신다면 어떠한 형태로 참여하겠는가? .....	78
【표 1-2-206】 참여하신다면 어떤 방법으로 참여하고 싶은가? .....	78
【표 1-2-207】 보건의료사업 향상을 위한 태안군의 노력 정도 .....	79
【표 1-2-208】 보건의료서비스에 대한 만족도 .....	79
【표 1-2-209】 건강관리 .....	79
【표 1-2-210】 태안군의 보건의료기관의 문제점 .....	80
【표 1-2-211】 태안의료원의 사업인지여부 및 이용경험 .....	80
【표 1-2-212】 태안군에서 최우선적으로 해야 할 보건의료사업 .....	80
【표 2-1-1】 태안군의 가구 및 인구추이 .....	101
【표 2-1-2】 국민기초생활보장 수급자 현황 .....	102
【표 2-1-3】 차상위계층 현황 .....	102
【표 2-1-4】 읍면별 국민기초생활보장 수급자 현황 .....	103
【표 2-1-5】 태안군 사회복지관련 부서 및 인원 .....	105
【표 2-1-6】 2009년 저소득층 지원의 성과 .....	105
【표 2-1-7】 태안군 저소득층 복지관련 기관 및 단체 .....	105
【표 2-1-8】 '09년도 자활사업대상자 현황 .....	106
【표 2-1-9】 '09년도 자활사업 유형별 참여 현황 .....	106
【표 2-1-10】 태안군 저소득층 복지프로그램 유형 .....	107
【표 2-1-11】 태안군 자활 프로그램 유형 .....	108
【표 2-1-12】 저소득층 예산 .....	109
【표 2-1-13】 자활사업 예산 .....	110
【표 2-1-14】 자활성공자 현황('09.12월말 기준) .....	113
【표 2-1-15】 자활 후 취업 및 창업형태 .....	113
【표 2-2-1】 65세이상 노인인구 현황비교 .....	153
【표 2-2-2】 태안군 노인복지회관 회원수 및 프로그램 현황 .....	154

【표 2-2-3】 읍·면별 경로당 수 및 회원 수 .....	154
【표 2-2-4】 전국 및 충청남도 대비 태안군 노인복지시설 현황 .....	155
【표 2-2-5】 노인장기요양보험 이용 현황 .....	156
【표 2-2-6】 태안군 노인복지 관련 기관 현황 .....	157
【표 2-2-7】 태안군 노인복지프로그램 유형 .....	158
【표 2-2-8】 노인복지 분야 .....	159
【표 2-3-1】 연도별 태안군 장애인등록인구 .....	189
【표 2-3-2】 태안군 읍·면별 장애인 현황(2008년) .....	190
【표 2-3-3】 장애유형별 등록 장애인 현황(2008년) .....	190
【표 2-3-4】 태안군 장애인 복지시설 현황 .....	194
【표 2-3-5】 2010년 태안군 장애인복지재정현황 .....	194
【표 2-3-6】 2010년 장애인복지사업 예산 .....	195
【표 2-4-1】 여성인구 현황비교 .....	243
【표 2-4-2】 65세이상 여성인구 현황비교 .....	244
【표 2-4-3】 한부모가족지원법 수급자수 현황비교 .....	244
【표 2-4-4】 저소득 모·부자가정 가구원 현황비교 .....	244
【표 2-4-5】 태안군 이혼현황 .....	245
【표 2-4-6】 다문화가족 국적별 현황 .....	245
【표 2-4-7】 다문화가족의 거주읍면 .....	245
【표 2-4-8】 보육아동수 현황비교 .....	245
【표 2-4-9】 여성회관 개설강좌 및 모집인원 .....	246
【표 2-4-10】 여성시설 현황 및 전담인력 .....	249
【표 2-4-11】 태안군 여성단체 현황 .....	249
【표 2-4-12】 보육시설 현황 및 전담인력 .....	250
【표 2-4-13】 태안군 여성·보육복지프로그램 유형 .....	250
【표 2-4-14】 여성/보육분야 .....	252
【표 2-5-1】 태안의 아동·청소년 현황 .....	301
【표 2-5-2】 읍면별 아동·청소년수(2009.12.31일 기준) .....	302
【표 2-5-3】 한부모 가족 현황 .....	302

【표 2-5-4】 아동 복지시설 현황 및 전담인력 .....	303
【표 2-5-5】 태안군 청소년 지원센터 .....	304
【표 2-5-6】 청소년 수련시설 현황 .....	304
【표 2-5-7】 태안군 아동·청소년복지프로그램 유형 .....	305
【표 2-5-8】 아동·청소년 분야 .....	306
【표 2-5-9】 아동·청소년 복지정책의 문제점 분석 .....	308
【표 2-6-1】 여성시설 현황 및 전담인력 .....	336
【표 2-6-2】 태안군자원봉사센터 역할 및 기능비교 .....	336
【표 2-6-3】 태안군자원봉사센터 교육프로그램 .....	337
【표 2-6-4】 자원봉사자 현황비교 .....	338
【표 2-6-5】 태안군자원봉사자 등록현황 .....	338
【표 2-6-6】 태안군 자원봉사 프로그램 유형 .....	339
【표 2-6-7】 자원봉사 .....	339
【표 2-7-1】 시·군별 사회복지시설 분포 현황(2008) .....	362
【표 2-8-1】 태안군의 인구 규모(2008) .....	393
【표 2-8-2】 의료 인력 현황 및 변화추이 .....	395
【표 2-8-3】 태안군 보건의료원 인력 현황 .....	395
【표 2-8-4】 보건지소, 보건진료소 인력 현황 .....	396
【표 2-8-5】 태안군 보건·의료프로그램 유형 .....	396
【표 2-8-6】 보건의료연계 .....	397
【표 3-3-1】 태안군 지역사회복지계획 평가항목 .....	439
【표 3-3-2】 태안군 지역사회복지계획 평가방법 .....	440

# 그림 목차

【그림 1-1-1】 사회복지계획 수립과정 .....	5
【그림 1-1-2】 통합, 참여, 협력에 의한 계획방향 .....	7
【그림 1-1-3】 통합, 참여, 협력에 의한 실현방안 .....	8
【그림 1-2-1】 태안군 관계적 입지 .....	14
【그림 1-2-2】 태안군 복지행정 조직도 .....	27
【그림 1-2-3】 태안군 비전 및 추진과제 .....	41
【그림 1-2-4】 능동적 복지의 4대 핵심요소 .....	42
【그림 1-2-5】 제3차 사회보장 장기발전 방향의 정책 방향 .....	43
【그림 1-2-6】 충청남도 지역사회복지시행계획(2010) 기본방향 .....	45
【그림 1-2-7】 지역사회복지 전달체계도 .....	84
【그림 1-3-1】 SWOT 분석 .....	92
【그림 1-3-2】 SWOT 전략방향 .....	93
【그림 1-3-3】 비전 및 정책방향 .....	95
【그림 2-1-1】 태안군 기초생활보장 수급자 추이 .....	111
【그림 2-1-2】 태안군 저소득층 추이(차상위계층 포함) .....	111
【그림 2-4-1】 연도별 수료율 추이 .....	246
【그림 3-3-1】 태안군 지역사회복지계획 평가주체 .....	438

## 제1편

# 현황분석 및 기본구상

---

제1장 지역사회복지계획의 개요

제2장 태안군의 수급진단

제3장 태안군 복지비전 및 방향





# 제1장 지역사회복지계획 개요

---

제1절 사회복지계획 수립과정 총괄

제2절 제1기계획 실행결과 분석

제3절 태안군 사회복지계획 특징 및 방향

제4절 지역사회복지계획팀 구성



## 제1장 지역사회복지계획 개요

## 제1절 사회복지계획 수립과정 총괄

시기	주요활동	주체	활동내용
2010. 3	계획수립팀 구성	실무담당자, 계획수립팀	태안군 복지계획 논의
2010. 4	착수연심회개최	계획수립팀	계획수립 계획서 검토
2010. 4	계획수립 T/F팀 구성	태안군 사회복지과, 주민생활지원과	해당 분야별 계획내용 검토 및 논의
2010. 4	착수보고회	연구진 및 계획수립T/F팀	계획수립의 방향설정 - 주민욕구조사 - 지역자원조사 등
2010. 4-5	태안군 지역주민욕구조사	계획수립팀, 계획수립 T/F팀	분야별 주민욕구조사
2010. 6	중간보고회	태안군T/F팀 지역사회복지협의체	지역주민욕구조사 및 지역자원조사에 대한 검토 및 논의
2010. 6	분야별 사업확인을 위한 담당자협의	사회복지과 주민생활지원과 태안군 사회복지기관 및 단체	분야별, 기관별 단위사업계획 협의
2010. 7	태안군수 인터뷰	계획수립팀	군수의 복지에 대한 공약사항 실행의지 수렴
2010. 7	부문별복지사업계획 수립	태안군T/F팀 지역사회복지협의체	분야별사업영역 연차별계획과 검토, 보완
2010. 9	보고 및 권고사항 반영	태안군	보 고 : 2010.8.25 제 출 : 2010.9.30

【그림 1-1-1】 사회복지계획 수립과정

## 제2절 제1기 계획 실행결과 분석

【표 1-1-1】 제1기 계획 실행결과 분석

1기계획 점검내용		제기된 문제	2기계획에 반영할 개선과제
1기 계획 수립 과정 분석	옹역수주관련	• 외부전문기관 옹역시 충분한 기간 및 비용	• 충분한 옹역기간 및 비용확보
	육구조사관련	• 복지육구조사방법이 체계적으로 수행됨	• 전문조사기관 활용한 조사를 추진할 계획이지만, 비용이 관건
	자원조사 및 계획수립의 활용관련	• 부문별 체계적 자원조사가 이루어지지 않아 부문별 계획수립시 반영 미흡	• 통계자료, 복지단체 및 기관 방문을 통한 체계적인 자원조사를 통해 부문별 계획수립에 반영
	사업개발 과정관련	• 군의 여건을 고려하지 않고 과다한 신규사업 제시	• 지역의 특성을 고려한 적정 신규사업 발굴 및 제시
	계획수립 관련협의체 활동	• 지역사회복지협의체의 심의	• 지역사회복지협의체의 의견수렴 및 심의
	시도조정 권고관련	• 지역복지계획 수립 매뉴얼 부재	• 지역복지계획수립 매뉴얼의 충실한 이행을 통한 계획수립
	지역주민 의견수렴 관련	• 주민공청회를 통한 의견수렴	• 복지관련 단체 및 기관의 의견수렴, 주민공람을 통한 의견수렴
	기타	-	• 민선5기 자치단체장의 복지관련 공약사항의 반영
1기 계획 실행 분석	사업실행력 관련	• 사회복지 재정부족에 따른 신규사업 추진 미흡	• 물가인상률을 고려한 사회복지예산의 증액을 통한 사업실행력 확보
	연차별 계획과의 연계	• 복지계획과 연차별 실행계획의 연계부족	• 복지계획과 연차별 실행계획의 연계를 강화하는 방향으로 계획수립
	실행과정의 협의체활동 관련	• 협의체의 참여기회 부족	• 협의체의 참여를 보장할 수 있는 인식변화와 제도적 장치마련
	주민이 체감하는 복지 구현	• 군정에서 복지가 차지하는 중요도가 낮음에 따라 주민의 복지체감도를 높이려는 노력 부족	• 민선5기에서는 복지를 군정의 핵심분야로 추진할 계획임에 따라 주민이 체감할 수 있도록 적극적인 참여 및 홍보필요

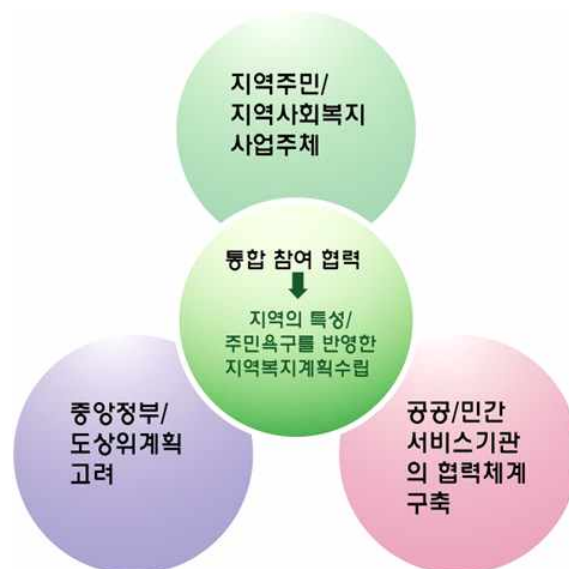
### 제3절 태안군 사회복지계획 특징 및 방향

#### 1. 주요특징 및 방향

- 태안군 주민들의 사회복지 욕구에 기초한 지역사회복지 청사진 및 세부사업 제시
- 저출산고령화, 가족변화와 여성의 사회적 활동강화, 허베이스트리트호 유류유출사고 등 지역 특성을 지역사회복지계획에 반영
- 민선5기 태안군이 지향하는 복지방향을 충분히 수렴하여 반영
- 지역사회복지협의체 및 지역사회복지협의회의 의견을 적극 수렴한 민관협력성 제고

#### 2. 계획의 방향

- 중앙정부, 충남도, 태안군의 관련계획을 고려한 사회복지계획 수립
- 태안군 특성을 반영하고 실천적 계획이 가능하도록 수립
- 태안군 주민의 의견을 적극적으로 수렴하여 계획수립
- 복지서비스의 원활한 공급을 위한 공공-민간간 협력네트워크체계 구축



【그림 1-1-2】 통합, 참여, 협력에 의한 계획방향

- 결국, 태안군의 지역자원 및 지역자원의 네트워크, 사회복지환경, 주민의 사회복지 수요, 관련 계획, 관련기관간 협력에 기초한 최적의 사회복지서비스를 제공함으로써 군민의 복지 및 삶의 질 향상을 도모함으로써 ‘능동적 복지’와 ‘생산적 복지’를 통합하는 방향으로 계획수립

### 3. 통합·참여·협력의 실현방안

#### □ 통합성

- 태안군의 군정방향, 충청도 및 태안군 관련계획과 연계한 계획수립

#### □ 협력성

- 지역사회복지협의체 및 지역사회복지협의회, 사회복지담당공무원, 사회복지시설 종사자 등과의 협력을 통한 지역사회복지계획 수립

#### □ 참여성

- 지역주민의 욕구조사로 저소득층, 노인, 장애인, 여성, 아동·청소년 등 다양한 계층별 지역주민 욕구 파악 및 반영

계획과정	참여성	협력성	통합성
1단계 기획 및 지역조사	설문조사, 태안군홈페이지 민원내용 분석 등	계획수립 T/F팀 구성 하여 계획디자인 결정	기획단계에서 중앙 및 시도 정책방향 반영, 시군구 관련계획 연계 반영
2단계 사업계획	사업계획에 주민참여, 기존사업 분석 등에서 제시된 주민의 욕구나 의견반영 등 다양한 방식으로 수렴	실무분과 내 부문별 사업계획 수렴	부문별 사업계획에서 중앙정부 및 충청남도사업 지침 점검을 통해 사업중복, 시각 등을 정리함
3단계 심의보고	공고를 통해 지역주민의 의견 수렴	지역협의체의 주요 역할로 지역내 거버넌스를 실현	-

【그림 1-1-3】 통합, 참여, 협력에 의한 실현방안

## 제4절 지역사회복지계획팀 구성

【표 1-1-2】 지역사회복지계획 주체별 역할

주체별 역할	구 분	내 용
	군정책임자의 의지	• 군정책임자인 군수의 계획에 대한 의지를 청취한 후 연구의 방향으로 설정
	태안군 T/F팀	• 관련부서를 중심으로 한 T/F팀 구성하여 추진 - 사회복지과 : 복지기획, 노인, 장애인, 여성아동, 위생 등 - 주민생활지원과 : 저소득주민지원, 희망근로, 의료급여, 영세민, 지역복지자원 발굴과 연계관리, 129콜센터 등
	전문가 활용	• 계획수립, 중간 및 최종보고 과정에 참여
	태안군 지역사회복지협의체	• 간담회, 중간 및 최종보고, 심의 과정에 참여

【표 1-1-3】 계획수립 T/F팀

분 야	소 속	직 급	성 명	비 고	
총 괄 지 원	사회복지과	복지 6	김 동 선	팀 장	
		행정 8	박 은 미	장애인	
		복지 9	서 창 욱	“	
노인복지부분		행정 6	구 호 섭	팀 장	
		행정 7	김 성 조	노인	
		복지 8	안 은 영	“	
여성아동부분		행정 6	김 은 미	팀 장	
		행정 6	강 미 경	아동	
		복지 7	장 복 순	보육	
		행정 8	박 혜 련	여성, 다문화	
저 소 득		주민생활지원과	행정 6	가 재 연	팀 장
			복지 7	지 안 근	저소득
	복지 8		노 소 영	“	
	행정 8		문 용 민	“	
	복지 9		신 난 주	“	
지역연계부분	행정 6		이 춘 자	팀 장	
	복지 7		손 필 성	지역연계	
	보건 8		가 길 성	“	
자원봉사부분	행정 6		정 배 희	팀 장	
	행정 8		김 현 아	자원봉사	





## 제2장 태안군의 수급진단

---

제1절 공급전망

제2절 수요전망

제3절 복지수요와 공급자원의 흐름분석



## 제2장 태안군의 수급 진단

### 제1절 공급 전망

#### 1. 지역사회의 진단

##### 1) 지리적 여건

##### (1) 입지여건

- 태안군은 한반도 중부지역 서해안에 면하고, 충청남도 서북단에 위치하고 있음
  - 동쪽은 서산시와 연접하고 있고 천수만, 가로림만과 이어져 있으며, 서쪽으로는 서해와 남쪽으로는 보령시의 원산도와 마주하고 북쪽으로는 경기도 덕적군도가 있음
  - 동쪽 끝은 안면읍 중장리, 서쪽 끝은 근흥면 가의도, 남쪽 끝은 고남면 고남리, 북쪽 끝은 이원면 내리로 동서간의 길이는 80.2km, 남북간의 길이는 64.9km에 달함
- 군청소재지인 태안읍은 충청남도 도청과 159km, 서울까지는 174km지점에 위치
  - 2012년 완공 예정인 충남도 신도청 청사가 위치한 도청이전 신도시와는 50km의 비교적 가까운 거리에 위치해 있음
- 서해안고속도로와 당진~대전간 고속도로의 개통으로 수도권 및 대전대도시권으로부터의 접근성이 획기적으로 개선되었음
  - 현재 서산시가 내륙으로 연결되는 유일한 관문이지만, 고남~보령간 연육교가 계획되어 있어 향후 내륙으로의 접근이 다양해질 것으로 전망됨
- 서·남·북 3면이 바다로 둘러싸인 반도로써 국내 유일의 해안국립공원이 위치하고 있으며, 120개의 크고 작은 섬들이 분포되어 있고, 해안선의 길이가 530.8km에 달함



근 흥 면	행정 구역상으로는 9개 법정리에 87개 반과 47개의 자연부락으로 형성되어 있으며, 총면적은 52.02km <sup>2</sup> 로서 태안군 면적의 11.1%를 차지 전면적의 70% 이상이 산지로 되어 있어, 넓은 농경지는 많지 않으나 간척지가 발달로 소규모의 평야가 영농에 많은 도움이 되고 있으며, 수산업이 매우 발달되어 있음
소 원 면	태안군 8개 읍면 중에서 네 번째로 큰 지역으로 총면적은 69.27km <sup>2</sup> 이며, 행정구역상으로 소원면은 9개 법정리에 85개 반과 61개의 자연부락으로 형성 태안반도의 최서단에 자리하고 있으며, 전면적의 약 75%가 산지로 덮여 있고, 동쪽을 제외한 3면이 바다에 접해, 만리포, 천리포 해수욕장이 유명함
원 북 면	행정구역상으로는 11개 법정리에 84개 반과 40개의 자연부락으로 형성하고 있으며, 총 면적은 73.16km <sup>2</sup> 로서 태안군 8개 읍면 중에서 안면읍 다음의 두번째로 넓은 지역임 비교적 높은 산들이 전체 면적의 약 70%를 차지하고 있어 평야가 적은 편이며, 간척지로 이룩된 신두리 평야가 유일하게 펼쳐져 있음 수리 시설이 잘 갖추어져 있으며 태안화력발전소가 위치하고 있음
이 원 면	총 면적은 40.94km <sup>2</sup> 로 행정구역상으로는 5개의 법정리에 43개의 반으로 형성되어 있음 평탄한 지형에 방조제를 따라 염전이 산재해 있고 주민들은 주로 어업에 종사하며, 특산물로는 생강·마늘·잎담배 등이 있음

## 2) 행정구역

### ○ 서산군에서 태안군으로 복군

- 태안읍은 본래 태안군의 군청소재지로 발달하여 온 중심지였으나, 일본 강점기였던 1914년 통치수단의 일환으로 행정구역 개편을 단행하면서 태안군을 서산군에 폐합시켜 태안면으로 격하되었으나, 1989년 태안군으로 복군

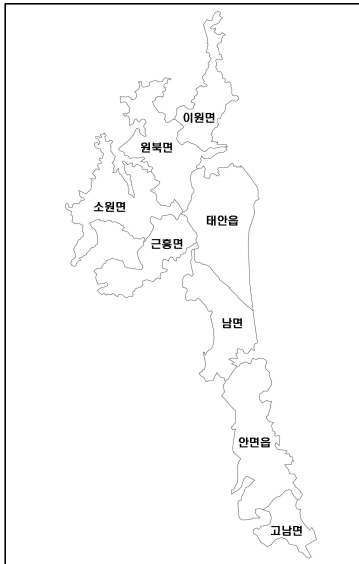
### ○ 태안군은 2개 읍(태안읍, 안면읍), 6개 면(고남면, 남면, 근흥면, 소원면, 원북면, 이원면)으로 구성되어 있으며, 행정구역상 185개 행정리와 65개 법정리가 있고, 821개 반으로 구성

### ○ 태안군의 면적은 505.04km<sup>2</sup>로 충청남도 전체면적의 5.9% 점유

- 충청남도 내의 16개 시·군 면적 중 11번째, 9개 군 면적 중 5번째임
- 읍면별 면적은 안면읍이 91.50km<sup>2</sup>로 태안군의 18.1%인 가장 많은 면적을 차지하고 있으며, 다음으로 태안읍이 87.62km<sup>2</sup>, 원북면이 74.20km<sup>2</sup>, 소원면이 69.40km<sup>2</sup>, 남면이 60.63km<sup>2</sup>, 근흥면이 52.96km<sup>2</sup>, 이원면이 40.94km<sup>2</sup>, 고남면이 27.79km<sup>2</sup>로, 고남면이 가장 작은 면적을 차지

【표 1-2-2】 행정구역 및 면적

(단위: km<sup>2</sup>, %)



구 분	면 적	구성비	통 · 리		반
태안군	504.99	100(5.9)	185	65	821
태안읍	87.63	17.3	42	13	206
안면읍	91.49	18.1	28	6	179
고남면	27.80	5.5	15	3	54
남 면	60.65	12.1	17	9	77
근흥면	52.97	10.5	20	9	90
소원면	69.36	13.7	23	9	87
원북면	74.14	14.7	24	11	85
이원면	40.95	8.1	16	5	43

자료: 태안군, 『태안군 2009년도 통계연보』, 2009

### 3) 인문사회 환경

#### (1) 인구규모

- 2008년을 기준으로 태안군의 인구는 63,910명/27,149세대로 충청남도 인구 2,053,791명의 3.1%를 차지
- 태안읍의 인구가 26,584명으로 태안군 전체 인구의 41.6%, 세대수는 10,231세대로 38.1%를 차지  
- 군 전체 인구는 매년 감소하는 추세이며, 태안읍을 제외한 읍면 인구도 감소
- 인구밀도는 126.56명/km<sup>2</sup>으로 충남전체 평균인 238.8명/km<sup>2</sup>의 53%에 불과함

【표 1-2-3】 태안군의 인구 규모(2008)

(단위: 명, 세대)

구 분	세 대	인 구					세대당 인구	인구밀도	
		전체	한국인		외국인				
			남자	여자	남자	여자			
태안군	27,149	63,910	31,825	31,576	265	244	2.35	126.56	
	태안읍	10,375	26,584	13,314	13,113	75	82	2.56	303.37
	안면읍	4,548	9,870	4,904	4,884	28	54	2.17	107.88
	고남면	1,201	2,790	1,343	1,426	9	12	2.32	100.36
	남면	2,072	4,681	2,319	2,328	15	19	2.26	77.18
	근흥면	2,868	6,199	3,139	2,981	55	24	2.16	117.03
	소원면	2,760	6,317	3,095	3,166	33	23	2.29	91.08
	원북면	2,201	4,996	2,471	2,464	45	16	2.27	67.39
	이원면	1,124	2,473	1,240	1,214	5	14	2.20	60.39

자료: 태안군, 『태안군 2009년도 통계연보』, 2009

## (2) 인구구조

- 태안군의 총 인구 중 45~49세가 5,362명으로 가장 많으며, 성별 인구구성비는 남녀 각각 50.48%, 49.52%로 남자가 약간 우세
  - － 45세 이하까지는 남자의 구성비가 높으나, 50세 이상부터 여자의 구성비가 높아지고 있으며, 연령이 높을수록 성별구성비의 차이가 크게 나타나고 있음
- 15세~64세 인구인 경제활동인구는 67.5%로 높은 비중을 차지하고 있음
- 태안군의 65세 이상 노인인구는 12,784명으로 전체 인구의 20.3%를 차지하고 있음



【표 1-2-4】 태안군의 연령별 인구 분포(2008)

(단위: 명)

구 분	계	남		여	
		인구	구성비	인구	구성비
전체 인구	63,401	31,825	50.48	31,576	49.52
0-4세	2,173	1,100	1.74	1,073	1.70
5-9세	2,686	1,392	2.21	1,294	2.05
10-14세	3,222	1,719	2.73	1,503	2.38
소계(0-14세)	8,081	4,211	6.7	3,870	6.1
15-19세	3,433	1,790	2.84	1,643	2.61
20-24세	3,479	2,007	3.18	1,472	2.33
25-29세	3,804	2,222	3.52	1,582	2.51
30-34세	3,477	1,902	3.02	1,575	2.50
35-39세	4,088	2,315	3.67	1,773	2.81
40-44세	4,378	2,372	3.76	2,006	3.18
45-49세	5,362	2,741	4.35	2,621	4.16
50-54세	5,337	2,574	4.08	2,763	4.38
55-59세	4,705	2,319	3.68	2,386	3.78
60-64세	4,473	2,173	3.45	2,300	3.65
소계(15-64세)	42,536	22,415	35.6	20,121	31.9
65-69세	4,599	2,063	3.27	2,536	4.02
70-74세	3,730	1,599	2.54	2,131	3.38
75-79세	2,408	913	1.45	1,495	2.37
80-84세	1,288	424	0.67	864	1.37
85세 이상	759	200	0.32	559	0.89
소계(65세 이상)	12,784	5,199	8.3	7,585	12.0

자료: 태안군, 『태안군 2009년도 통계연보』, 2009

○ 유년부양비<sup>1)</sup> : 19.0

－ 태안군의 유년부양비는 전국 유년부양비 24.1보다 낮음

○ 노년부양비<sup>2)</sup> : 30.1

－ 태안군의 노년부양비는 전국 노년부양비 14.3%의 2배를 넘음

○ 노령화지수<sup>3)</sup> : 63.2

－ 태안군의 노령화지수는 63.2로 전국 59.3보다 약간 높음

○ 고령화지수<sup>4)</sup> : 20.2

－ 태안군 고령화지수는 20.2%로 전국 고령화지수 10.3%의 2배에 도달하고 있어, 이미 초고령 사회에 도달<sup>5)</sup>

1) 생산가능인구 대비 유년총인구

2) 생산가능인구 대비 노년총인구

3) 유년총인구 대비 노년총인구

4) 총인구 대비 노년총인구

5) 65세 이상 인구비율이 7%이상~14% 미만인 사회는 고령화사회(aging society), 14% 이상~20% 미만인 사

- 세대당 인구수가 꾸준히 감소하여 2008년 세대당 인구는 2.4명에 불과한 수준임. 이 결과 태안군의 인구는 감소하나 세대수가 증가하고 있음

【표 1-2-5】 태안군 인구변동 추이

(단위: 명, %, 가구)

구분	세대	인 구			인구증가율	세대당 인구	65세이상 고령자	인구밀도 (인/km <sup>2</sup> )
		계	남	여				
2000	23,159	68,784	34,559	34,225	△0.6	3.0	8,889	136.60
2001	23,586	67,989	34,125	33,861	△1.2	2.9	9,434	134.73
2002	23,727	66,143	33,146	32,997	△2.7	2.8	9,730	131.02
2003	23,767	64,045	32,149	31,896	△3.2	2.7	10,110	126.87
2004	24,339	63,939	32,089	31,850	△0.2	2.6	10,679	126.65
2005	24,930	64,075	32,216	31,859	0.2	2.6	10,972	126.89
2006	25,747	64,082	32,251	31,831	0.01	2.5	11,456	126.91
2007	26,260	63,443	31,881	31,562	△1.0	2.4	12,190	125.62
2008	27,149	63,910	32,090	31,820	0.7	2.4	12,784	126.56

자료: 태안군, 『태안군 2009년도 통계연보』, 2009

주: 외국인 세대수 및 외국인 제외

## (3) 인구변동 및 동향

- 태안군의 과거 11년간('97~'08) 인구의 자연증가율은 출생증가율(-3.3%)이 사망증가율(-1.1)의 3배에 달하며, 2008년 자연증가율은 -0.16%로 낮은 수준임

【표 1-2-6】 인구 자연증가 추이

(단위: 명, %)

구 분	1997	2004	2008	연평균증가율
총인구	70,085	63,939	63,910	-0.8
출생	725	475	458	-3.3
사망	633	578	559	-1.1
순증가	92	-103	-101	
자연증가율	0.13	-0.16	-0.16	

자료: 태안군, 『태안통계연보』, 각년도

주: 1) 순증가=출생-사망, 2) 자연증가율=(순증가/총인구)×100

- 태안군의 인구이동 현황은 전체 순이동이 424명으로 전입이 전출보다 많으며, 시군간 순이동 -194명, 시도간 순이동 618명임
- 2008년 태안군 읍면별 인구이동중 유일하게 태안읍의 전출인구가 전입인구보다 많음

회는 고령사회(aged society), 20%이상인 사회는 초고령사회(super-aged society)로 분류함

【표 1-2-7】 태안군 읍·면별 인구이동(2008)

(단위: 명)

구 분	총 이 동		시군구내	시군구간		시도간		순이동
	전입	전출		전입	전출	전입	전출	
태안군	7,133	6,709	1,479	1,473	1,667	4,181	3,563	424
태안읍	2,797	3,148	618	709	946	1,470	1,523	-351
안면읍	1,015	854	105	206	189	704	536	161
고남면	255	213	44	51	58	160	120	42
남면	636	430	133	154	107	351	246	206
군흥면	815	691	190	128	132	497	346	124
소원면	680	549	137	117	105	426	315	131
원북면	710	638	202	78	94	430	359	72
이원면	225	186	52	30	36	143	118	39

자료: 태안군, 『태안군 2009년도 통계연보』, 2009

#### (4) 외국인 및 학생수

- 태안군의 외국인 인구추이는 2000년 38명에서 2005년 281명, 2008년 509명으로 증가하여 2000년 대비 연평균 11.6%씩 증가하여 태안군 총인구의 0.8%를 차지하고 있음
- 반면, 충청남도의 외국인은 2008년 현재 35,254명으로 전체인구의 1.7%를 점유하고 있으며, 매년 외국인수가 증가하고 있음을 감안하며 외국인 이주민에 대한 복지서비스 대책이 요구됨

【표 1-2-8】 태안군 외국인 인구추이

(단위: 명, %)

구 분	2000	2005	2008	증감률
충청남도	8,630	19,849	35,254	9.44
태안군	38	281	509	11.6

자료: 통계청, 『kosis, 시군구별 외국인등록인구』

- 태안군의 학교 및 학생수 추이(2000~2009년)를 보면 학교수는 10개소, 학급수는 21개, 학생수는 3,104명이 감소하였음

【표 1-2-9】 태안군 학교 및 학생수 추이

(단위: 명)

구 분	2000	2005	2009	증감수
학교수(개소)	64	56	54	△10
학급수(개)	381	382	360	△21
학생수(명)	10,662	8,942	7,558	△3,104

자료: 태안군, 『태안군 통계연보』, 2005, 2009

## (5) 사회복지 대상인구

- 2008년 태안군의 국민기초생활보호 대상자는 1,444가구 2,271명으로 기초생활보장법이 적용되기 시작한 2001년에 비해 대상 가구 수는 -1.4%, 대상자는 -3.4% 감소하였음

【표 1-2-10】 생활보호 대상자 현황

(단위: 명, 가구)

구 분	계(국민기초생활보호)		일반수급		특례수급	
	가구수	가구원수	가구수	가구원수	가구수	가구원수
2001	1,536	2,802	1,526	2,792	10	10
2002	1,586	2,742	1,510	2,612	76	130
2003	1,442	2,409	1,408	2,350	34	59
2004	1,425	2,304	1,383	2,236	42	68
2005	1,426	2,369	1,393	2,323	33	46
2006	1,439	2,363	1,380	2,269	59	94
2007	1,412	2,281	1,343	2,164	69	117
2008	1,444	2,271	1,382	2,166	67	105

자료: 태안군, 『1989-2008 태안복군 20년사』, 2009

- 태안군의 차상위계층은 2000년 100가구 291명에서 2008년 240가구 557명으로, 연평균 가구 수는 11.6%, 가구원 수는 8.5% 증가
- － 가구원수가 증가한 것은 가구 수 대비 가구원수의 증가폭이 크기 않고, 저출산에 따른 가구원수 감소에 기인

【표 1-2-11】 차상위계층 현황

(단위: 가구, 명)

구 분	2000	2001	2002	2003	2004	2005	2006	2007	2008
가구수	100	111	132	178	154	161	160	196	240
가구원수	291	300	318	398	373	362	377	433	557

자료: 태안군, 『1989-2008 태안복군 20년사』, 2009

- 태안군의 장애인 등록은 2008년 기준 4,330명으로 지체장애가 2,524명으로 53.8%로 가장 큰 비중을 차지하고 있으며, 청각 및 시각장애가 857명으로 19.8%를 차지

【표 1-2-12】 장애인 유형별 등록 현황(2008)

(단위: 명)

구 분	계	태안읍	안면읍	고남면	남면	근흥면	소원면	원북면	이원면
계	4,330	1,437	667	202	350	564	551	382	177
남	2,559	861	404	122	198	330	321	219	104
여	1,771	576	263	80	152	234	230	163	73
지체	2,524	833	415	121	205	336	313	210	91
뇌병변	345	124	48	22	29	46	40	25	11
시각	406	134	64	15	31	48	47	44	23
청각	451	161	62	17	40	53	42	46	30
언어	31	11	2	2	3	2	6	2	3
지적장애	263	88	32	14	17	38	43	22	9
자폐성	2	2	-	-	-	-	-	-	-
정신장애	153	34	27	6	8	17	35	21	5
신장장애	55	21	7	-	7	8	8	3	1
심장장애	33	13	3	1	2	5	4	3	2
호흡기	22	5	4	13	-	-	-	-	-
간	9	3	1	2	1	1	-	1	-
안면	5	-	-	1	3	-	1	-	-
장루, 요루	18	6	2	-	3	4	1	1	1
간질	13	3	1	-	1	2	3	3	-
1급	384	141	48	9	32	61	49	35	9
2급	686	216	97	27	59	90	93	67	37
3급	710	262	105	40	46	80	101	50	26
4급	632	208	88	39	54	83	86	49	25
5급	929	298	144	36	87	131	106	93	34
6급	989	312	185	51	72	119	116	88	46

자료: 태안군, 『태안군 2009년도 통계연보』, 2009

○ 저소득 모·부자 가정은 2007년에 비해 증가하였으며, 이는 국민기초생활보장법 수급자의 증가에 기인한 것으로 나타남

- 증가하는 한부모 가정에 대한 태안군의 지원도 증가하여 자녀학비, 아동양육비, 자녀교통비, 학용품비 등 총 54,505천원을 지원

【표 1-2-13】 저소득 모·부자 가정 현황

(단위: 가구, 명)

구 분	합 계		한부모가족지원법 수급자		국민기초생활보장법 수급자	
	가구수	가구원수	가구수	가구원수	가구수	가구원수
2006	113	294	67	170	46	124
2007	87	238	52	145	35	93
2008	134	326	71	159	63	167

자료: 태안군, 『태안군 2009년도 통계연보』, 2009

## 2. 지역자원의 진단

### 1) 사회복지시설 현황

- 태안군의 사회복지시설로 노인복지시설 2개소, 장애인복지시설 1개소 등 3개 시설에 49명이 생활하고 있음

【표 1-2-14】 태안군 사회복지시설 현황(2008)

(단위: 개소, 명)

구분	합계		아동복지 시설		노인복지 시설		장애인 복지시설		여성복지 시설		정신질환자 요양시설		부랑인 시설	
	시설 수	생활 인원	시설 수	생활 인원	시설 수	생활 인원	시설 수	생활 인원	시설 수	생활 인원	시설 수	생활 인원	시설 수	생활 인원
태안군	3	49	-	-	2	33	1	16	-	-	-	-	-	-
태안읍	1	5	-	-	1	5	-	-	-	-	-	-	-	-
안면읍	-	-	-	-	-	-	-	-	-	-	-	-	-	-
고남면	-	-	-	-	-	-	-	-	-	-	-	-	-	-
남면	-	-	-	-	-	-	-	-	-	-	-	-	-	-
근흥면	1	16	-	-	-	-	1	16	-	-	-	-	-	-
소원면	1	28	-	-	1	28	-	-	-	-	-	-	-	-
원북면	-	-	-	-	-	-	-	-	-	-	-	-	-	-
이원면	-	-	-	-	-	-	-	-	-	-	-	-	-	-

자료: 태안군, 『태안군 2009년도 통계연보』, 2009

- 태안군은 노인인구 증가 추세에 대응하기 위해 노인복지 시설 및 공간으로 기존의 노인회관을 2006년 대규모로 건립하여 운영중에 있음
- 경로당은 마을마다 건립토록 하여 여가생활 및 쉼터로서 적극 활용되고 있으며 태안읍이 57개소에 회원수는 2,582명에 이름

【표 1-2-15】 태안군 노인복지 시설 현황

(단위: 개소, 명)

노인회관	위치		규모		건립일	비고
	태안읍 남문리 712-13		1,284.94㎡		2006.8.4	
경로당	태안읍	개소	회원수	안면읍	개소	회원수
		57	2,582		27	1,432
	고남면	개소	회원수	남면	개소	회원수
		16	649		13	810
	근흥면	개소	회원수	소원면	개소	회원수
		21	1,143		21	1,360
	원북면	개소	회원수	이원면	개소	회원수
		26	1,291		16	856

자료: 태안군, 『1989-2008 태안복군 20년사』, 2009

- 태안군가정폭력상담소는 여성폭력근절과 피해자 인권보호 등을 위해 2006년에 설립되어 가정 폭력 및 성폭력 피해 등에 대한 상담업무를 수행하고 있음
- 피해자에 대해 보호시설과 연계한 사회복지서비스를 제공하고 사법적 소송 진행 등의 법률 적 업무도 지원
- 2008년에는 가정폭력상담소가 폐지되고 성폭력상담소로 통합 운영중임

【표 1-2-16】 태안군 성폭력 상담소 현황

(단위: 개소, 명)

구 분	계		가정폭력상담소		성폭력상담소	
	개소	종사자수	개소	종사자수	개소	종사자수
2006	2	6	1	3	1	3
2007	2	6	1	3	1	3
2008	1	3	-	-	1	3

자료: 태안군, 『1989-2008 태안복군 20년사』, 2009

- 2008년 9월 국공립 보육시설이 661백만 원의 예산을 투입하여 개원하였으며, 현재 태안군에는 21개의 어린이집에서 1,200여명의 영유아에게 보육서비스를 제공
- 21개의 보육시설에는 보육시설 종사자 164명이 보육활동을 하고 있음
- 운영 형태는 법인 5개소, 법인 외 2개소, 민간시설 11개소, 가정 및 직장, 국공립 시설이 각 1개소씩 운영중임
- 정부지원은 국공립인 다사랑 어린이집을 비롯하여 법인 5개소, 법인 외 2개소, 직장 1개소가 받고 있음

【표 1-2-17】보육시설 현황(2008)

(단위: 개소, %)

구분	계	국공립	법인	민 간			부모협동	직장	가정
				소계	개인	단체(법인외)			
계	21	1	5	13	11	2	-	1	1
태안읍	14	1	3	9	9	-	-	-	1
안면읍	3	-	1	2	1	1	-	-	-
고남면	1	-	-	1	-	1	-	-	-
남 면	-	-	-	-	-	-	-	-	-
근흥면	-	-	-	-	-	-	-	-	-
소원면	1	-	-	1	1	-	-	-	-
원북면	2	-	1	-	-	-	-	1	-
이원면	-	-	-	-	-	-	-	-	-

자료: 태안군, 『태안군 2009년도 통계연보』, 2009

- 태안군 의료기관은 488개의 병상을 갖춘 54개의 병의원이 있으며, 299명의 의료인력과 34명의 보건지소 및 진료소 인력을 보유하고 있음
- 태안군 보건의료원은 1996년에 개원하였으며, 2002년부터는 한방진료 서비스를 실시하고 있음

【표 1-2-18】의료기관 및 의료인력 현황

(단위: 개소, 명)

구 분	의료기관		의료기관 의료인력	보건지소 및 진료소인력
	병원수	병상수		
태안군	54	488	299	34
태안읍	42	357	257	2
안면읍	9	33	31	5
고남면	-	-	-	4
남면	-	-	-	3
근흥면	1	98	4	4
소원면	1	-	4	6
원북면	1	-	3	6
이원면	-	-	-	4

자료: 태안군, 『태안군 2009년도 통계연보』, 2009

- 2008년 태안군의 자원봉사자는 2,912명으로 해마다 급속히 증가하는 추세임
  - 남성 자원봉사자의 참가율이 다소 높으며, 연령별로는 19세 이하> 40대> 20대 순으로 참가하고 있음



【표 1-2-19】 자원봉사자 현황

(단위: 명)

구 분	계	성 별		연 령 별					
		남	여	19세이하	20-29	30-39	40-49	50-59	60세이상
2004	800	482	318	33	69	280	227	93	98
2005	509	184	325	71	31	67	142	125	73
2006	2,565	1,272	1,293	450	226	508	608	683	535
2007	3,517	1,925	1,592	719	357	686	767	541	447
2008	4,912	2,539	2,373	1,106	904	839	947	782	334

자료: 태안군, 『태안군 2009년도 통계연보』, 2009

○ 태안군에서는 다문화가족 지원센터(지방비지원)를 중심으로 결혼이주 여성 및 그 가족을 대상으로 복지사업을 추진중에 있음

- 주요사업은 필수사업(한국어교육, 다문화이해, 가족교육, 가족상담, 자조집단운영 등)과 특화사업(정서지원, 역량강화, 다문화인식개선, 전문인력양성 등)으로 나누어 복지사업 추진
- 필수사업으로는 태안군의 주민으로 살면서 가장 필요한 한국어 교육이 가장 많은 비율을 차지했으며, 특화사업 중에서는 군민으로서 독립적이고 적극적인 삶을 영위하기 위한 역량강화 프로그램 참여율이 높았음

【표 1-2-20】 태안군 다문화가정 복지사업 현황

(단위: 명)

필수사업			특화사업		
계	회수	270	계	회수	61
	인원	5,751		인원	3,294
한국어교육	회수	144	정서지원	회수	3
	인원	2,880		인원	170
다문화이해	회수	72	역량강화	회수	15
	인원	1,440		인원	1,660
가족교육	회수	13	다문화 인식개선	회수	11
	인원	341		인원	1,400
가족상담	회수	32	전문인력 양성	회수	32
	인원	640		인원	64
자조집단 운영	회수	9	기 타	회수	-
	인원	450		인원	-

자료: 태안군, 『1989-2008 태안복군 20년사』, 2009

## 2) 사회복지행정 조직

○ 태안군 사회복지행정조직은 사회복지과와 주민생활지원과를 중심으로 수행되고 있음

－ 사회복지과 : 복지기획, 노인복지, 여성아동담당, 위생담당

－ 주민생활지원과 : 생활보장, 통합조사, 서비스연계, 자치협력, 평생교육담당



【그림 1-2-2】 태안군 복지행정 조직도

【표 1-2-21】 태안군 복지관련 담당부서 주요정책과제

과	담당	주요과제
사 회 복 지 과	복지기획	<ul style="list-style-type: none"> <li>지역사회 복지사업에 대한 기획 및 시행</li> <li>노숙자·부랑인 관련 업무(시설의 설치 및 관리 포함)</li> <li>장애인 복지행정 및 일자리 확충 등 업무</li> </ul>
	노인복지	<ul style="list-style-type: none"> <li>노인복지, 시설, 소득보장, 취업, 단체, 노인보건 등의 지원업무</li> <li>저출산 고령화대책 업무 총괄</li> <li>장묘관련 업무</li> </ul>
	여성아동	<ul style="list-style-type: none"> <li>여성복지, 교육, 참여, 단체, 시설, 요보호여성, 모부자가정의 지원</li> <li>다문화가정 지원사업총괄 및 지도관리</li> <li>아동복지시설, 소년소녀가장 세대 및 가정 위탁관리</li> <li>보육행정 및 시설에 대한 일반업무</li> <li>건강가정지원센터 운영관리(국제결혼 및 결혼이민자 가정 등)</li> </ul>
주 민 생 활	생활보장	<ul style="list-style-type: none"> <li>기초생활보장업무 계획 및 지원</li> <li>생업·생활안정자금 융자 및 특별회계 관리</li> <li>취약계층 주거지원 방안 정보제공</li> <li>저소득주민 자녀장학금 관리 및 지원</li> <li>조건부수급자 관리 및 자활지원계획 수립 시행</li> <li>자활사업 대상자 선정 및 자활프로그램 관리</li> </ul>

지 원 과	통합조사	<ul style="list-style-type: none"> <li>• 국민기초생활보장 수급신청자 신규조사</li> <li>• 차상위 계층 및 사회취약계층 조사자원 업무</li> <li>• 저소득 모부자가정, 저소득경로연금, 의료급여대상자 신규조사</li> <li>• 대상자 보장결정 및 급여 통지</li> </ul>
	서비스연계	<ul style="list-style-type: none"> <li>• 지역복지자원의 발굴 · 동원 · 연계 관리</li> <li>• 긴급지원업무 추진</li> <li>• 사회복지공동모금회, 푸드뱅크 업무</li> <li>• 자원봉사단체와 연계체제 구축</li> <li>• 직업소개소, 취업정보, 실업자 대책, 고용촉진, 공공근로 등 업무</li> </ul>
	자치협력	<ul style="list-style-type: none"> <li>• 주민자치센터 설치운영 및 지원</li> <li>• 주민생활지원서비스 민관협의체 구성 및 운영</li> <li>• 자원봉사육성지원 및 자원봉사센터 관리운영</li> </ul>
	평생학습	<ul style="list-style-type: none"> <li>• 평생학습관련 기획 및 시행</li> <li>• 평생학습도시 조성 관련업무</li> <li>• 평생학습센터 운영에 대한 행재정 지원</li> <li>• 태안사랑 장학회 관리</li> </ul>

자료: 『태안군 홈페이지 (<http://www.taean.go.kr/>)』

- 태안군 본청의 사회복지 관련부서는 사회복지과와 주민생활지원과 등 2개과 9개 담당으로 구성되어 있으며 본청에 38명의 공무원이 있으며, 8개 읍면사무소에 12명의 사회복지전담공무원이 배치되어 있음

【표 1-2-22】 태안군 사회복지관련 부서 및 인원

(단위: 명)

구 분			인 원		총 원
태안군	사회복지과	복지기획담당	4	17	38
		노인복지담당	4		
		여성아동담당	5		
		위생담당	4		
	주민생활과	생활보장	5	21	
		통합조사	5		
		서비스연계	3		
		자치연계	5		
		평생교육	3		

자료: 『태안군청 내부자료』

- 태안군 사회복지 전담공무원은 2010년 6월 현재 본청에 11명, 8개 읍면사무소에 12명 등 총 23명이 근무하고 있으며, 1인당 평균 117가구를 담당하고 있음

【표 1-2-23】 태안군 사회복지 전담 공무원 현황

(단위: 명, 가구)

구 분	합 계	5급	6급	7급	8급	9급	기초생활보장수급자		1인당 관리가구
							가구	인원	
합계	23	-	2	6	11	4			
본청	11	-	1	4	4	2			
소계(9개)	12	-	1	2	7	2	1,401	2,186	117
태안읍	3	-	1	1	1	-	508	819	169
안면읍	2	-	-	1	1	-	202	330	101
고남면	1	-	-	-	-	1	55	90	55
남면	1	-	-	-	1	-	90	137	90
근흥면	1	-	-	-	-	1	190	280	190
소원면	2	-	-	-	2	-	184	258	92
원북면	1	-	-	-	1	-	115	196	115
이원면	1	-	-	-	1	-	57	76	57

자료: 『태안군청 내부자료』

### 3) 복지관련 기관 및 단체 현황

- 태안군 사회복지관련 단체 및 기관은 사회복지협의회를 중심으로 저소득층, 노인, 장애인, 여성/보육, 아동/청소년, 자원봉사 등 대상자별로 구분해 볼 수 있으며, 노인 및 장애인관련 기관 및 단체가 다수를 차지하고 있음

【표 1-2-24】 태안군 사회복지대상자별 복지관련 기관 및 단체

구 분	시설명	대표자	사업내용	이용자(명)
주민전체	사회복지협의회	문병호 (사회복지법인)	<ul style="list-style-type: none"> <li>● 사회복지정책사업 홍보</li> <li>● 사회복지각종 조사연구 등 지역사회복지 증진</li> </ul>	135
저소득층	태안지역자활센터 (기초푸드뱅크)	정승영	<ul style="list-style-type: none"> <li>● 저소득층 일자리 제공</li> <li>● 가정 및 요양시설을 이용한 요양서비스 제공</li> </ul>	50
노인	노인복지관	강경구	<ul style="list-style-type: none"> <li>● 식생활 개선으로 건강증진</li> <li>● 전문상담을 통한 문제해결</li> <li>● 경제적 부담 감소와 쾌적한 생활환경 제공</li> <li>● 부양가족의 경제적 부담</li> </ul>	등록: 1909  일평균 250명

			<ul style="list-style-type: none"> <li>경갑</li> <li>• 복지회관 이용 어르신들의 편의도모</li> <li>• 의료상담 및 물리치료를 통한 건강증진</li> <li>• 복지회관 시설 개방을 통한 편의 증진 및 공동체 의식 함양</li> <li>• 여가선용의 기회 제공 및 지역주민 화합 도모</li> </ul>	
	대한노인회태안군 지회	조항성 (사단법인)	<ul style="list-style-type: none"> <li>• 노인들의 권리보장과 복지 증진</li> </ul>	2802
	경로당		<ul style="list-style-type: none"> <li>• 각 읍면 197개소</li> <li>• 노인의 자율적 친목도모, 정보교환 및 여가활동</li> </ul>	10,123
	노아의집	김광영	<ul style="list-style-type: none"> <li>• 노인 사회복지시설</li> <li>• 생활보호대상자 및 무의탁 노인 거주</li> </ul>	30
	은혜가득한 집	강옥희	<ul style="list-style-type: none"> <li>• 노인 요양시설</li> <li>• 노인장기요양보험 등급대상 노인 요양시설</li> </ul>	9
	솔로몬의집	한애숙	<ul style="list-style-type: none"> <li>• 노인 요양 공동생활가정</li> </ul>	9
	평화의 집	백영신	<ul style="list-style-type: none"> <li>• 노인 요양 공동생활가정</li> </ul>	6
	벤엘요양원	하동화	<ul style="list-style-type: none"> <li>• 노인전문요양원</li> <li>• 노인성 질환 재활 및 진료</li> </ul>	58
	태안한마음의집	최정호	<ul style="list-style-type: none"> <li>• 한의원 부설 노인전문요양 시설</li> </ul>	28
장애인	장애인복지관	조해상	<ul style="list-style-type: none"> <li>• 상담 · 진단 및 판정하여 재활방향 제시</li> <li>• 잠재력 개발 및 언어장애 극복 및 사회 적응</li> <li>• 비장애 교육기관 적응력 향상</li> <li>• 행동 및 정서적 문제 수정, 보완, 완화</li> <li>• 올바른 부모역할 인식 및 아동 교육지도</li> <li>• 자조모임을 통한 정보교류 및 자존감 형성</li> <li>• 보행 및 수화 교육</li> <li>• 손상된 신체기능의 회복, 유지 연결</li> <li>• 성인장애인의 기초학습과 사회적응훈련</li> <li>• 재가장애인의 삶의 질 향상</li> </ul>	일평균 100명

			<ul style="list-style-type: none"> <li>• 직업상담, 직업평가, 직업알선, 취업 후 적응지도</li> <li>• 실내 체육, 여가활동, 실전훈련</li> <li>• 체험학습 및 문화 여가활동 지원</li> </ul>	
	지체장애인협회 (지체장애인편의시설지원센터)	조해상	<ul style="list-style-type: none"> <li>• 저소득 장애인 성금 모금 지원</li> <li>• 장애인 재활사업</li> <li>• 장애인 편의시설 확충을 통한 장애인동권 확보</li> <li>• 비장애인과 장애인의 사회통합 분위기 조성</li> <li>• 장애인 인식개선을 통한 고용서비스 이용률 제고</li> </ul>	등록: 4000 일평균 20명
	시각장애인협회 (장애인심부름 센터)	조구호	<ul style="list-style-type: none"> <li>• 야외활동을 통한 재활의지 함양</li> <li>• 보행훈련 실시</li> <li>• 교육 기회 제공 문화생활 도모</li> </ul>	
	농아인협회 (수화통역센터)	이선동	<ul style="list-style-type: none"> <li>• 사회적응력 향상</li> <li>• 자립의식 고취, 장애극복 도모</li> </ul>	등록: 130 일평균 20명
	건생원	손진성	<ul style="list-style-type: none"> <li>• 중증장애인 재활·상담·치료 및 훈련서비스 지원</li> </ul>	30
	새롬재활원	안영순	<ul style="list-style-type: none"> <li>• 기초생활보호자 노인보호</li> <li>• 일반장애인(3급이상) 보호</li> <li>• 노인장기방문요양서비스</li> <li>• 노인성질환자 입원 및 수술 의료(협력병원)</li> </ul>	18
	정신보건센터	손정남	<ul style="list-style-type: none"> <li>• 정신장애인 직업재활프로그램 운영</li> <li>• 정신건강증진사업</li> <li>• 정신장애인 주간보호프로그램</li> <li>• 만성정신장애인 등록관리</li> </ul>	등록: 150 일평균 15명
여성/보육	충남보육시설연합회 태안군지회	고영대	<ul style="list-style-type: none"> <li>• 영유아보육정보 제공</li> <li>• 보육시설과의 연계 구축을 통한 시설운영의 효율성 증진</li> </ul>	550
	다사랑어린이집	대한불교조계종 복지재단	<ul style="list-style-type: none"> <li>• 영유아교육</li> </ul>	50
	태안군여성단체협의회	조영자	<ul style="list-style-type: none"> <li>• 여성 발전을 위한 연구 및 교육 사업 전개</li> <li>• 여성정책 건의</li> </ul>	
	태안군성폭력상담소	가건모: 가정울	<ul style="list-style-type: none"> <li>• 성폭력피해자 보호사업,</li> </ul>	등록: 200

		건강하게 하는 시민들의 모임 (사단법인)	전화상담, 주민 성폭력 등 피해예방 캠페인	일평균 2건
	다문화가족지원센터	태안군 여성회관	• 사회통합프로그램을 통한 안정적인 정착과 원만한 가족관계 형성	일평균 15명
	건강가정지원센터	태안군 여성회관	• 가족복지 서비스 제공	일평균 80명
아동/청소년	드림아동센터	이귀복	• 방과후 학습지도 • 체험 교육 프로그램 운영	35
	태안아동센터	김정수	• 방과후 학습지도 • 체험 교육 프로그램 운영	30
	솔로몬아동센터	신동환	• 아동보호 • 기초학습지도 등 교육사업 • 급식 및 의료지원 • 저소득층 자녀 지원	32
	영향아동센터	김영미	• 체험 캠프 등 체험 학습 프로그램 운영	37
	늘푸른 아동센터	김종덕	• 종합적인 아동보호서비스 • 아동의 건전육성 및 지역 사회 연계	20
	그룹홈어린이센터	송옥희	• 맞춤형 아동보호양육시설 • 가족대체 어린이 공동체	7
자원봉사	태안군자원봉사센터	가순례	• 자원봉사자 발굴·모집·배치 • 자원봉사프로그램개발, 운영 및 보급 • 자원봉사단체, 학교, 공공 기관 업무협조	등록: 7204

#### 4) 보건의료 현황

- 태안군 의료인력은 전체 299명 가운데 의사 37명, 치과의사 15명, 간호사 18명 등이 의료분야에 종사하고 있어 5년 전에 비해서는 증가하였으나, 최근 3년간 계속 감소하고 있는 추세임
- 태안군 전체인구는 63,910명으로 의료인력 전체가 299명이라면 의료인력 1명이 담당하는 태안군 인구는 214명이고, 의사 1인당 담당하는 인구는 1,727명임

【표 1-2-25】 의료 인력 현황 및 변화추이

(단위: 명)

구분	합계	의사		치과 의사	한 의사	약사	조산사	간호사	간호 조무사	의료 기사	의무 기록사
		상근 의사	비상근 의사								
2004	188	29	-	11	7	-	-	5	91	44	1
2005	203	30	-	11	7	-	-	5	104	45	1
2006	348	35	16	15	11	32	1	43	117	76	2
2007	369	36	16	15	14	28	-	68	116	72	4
2008	299	37	-	15	10	28	-	18	114	73	4

자료: 태안군, 태안군 통계연보, 2009

- 태안군 보건소 관련 보건의료, 행정과 관련한 인력을 보면 의료면허 및 자격증 관련 인력이 54명, 보건행정직 인력이 22명으로 총 76명임

【표 1-2-26】 태안군 보건소 인력 현황

(단위: 명)

구분	합계	면허 · 자격종별																	면허·자격종별외			
		소 계	의 사	치 과 의 사	한 의 사	조 산 사	간 호 사	임 상 병 리 사	방 사 선 기 사	물 리 치 료 사	치 과 위 생 사	영 양 사	간 호 조 무 사	의 무 기 록 사	위 생 사 위 생 시 험 사	정 신 보 건 전 문 요 원	정 보 처 리 기 사	응 급 구 조 사	소 계	보 건 직	행 정 직	기 타
2004	75	55	16	2	-	-	17	2	3	2	2	-	5	1	-	-	-	-	20	6	5	9
2005	73	51	12	2	2	-	19	2	3	2	3	-	4	1	-	-	-	-	22	7	5	10
2006	72	53	9	2	2	-	18	4	3	2	3	1	4	1	2	1	-	-	19	2	6	11
2007	72	53	10	2	2	-	18	4	3	2	3	1	4	1	2	-	-	-	19	2	6	11
2008	76	54	15	2	2	-	14	4	3	2	4	1	2	1	1	2	-	-	22	2	9	11

자료: 태안군, 『태안군 통계연보』, 2009

- 태안군 보건소지소 및 보건진료소 인력현황을 보면 보건지소가 19명으로 의사 7명, 치과 의사와 한의사가 각각 2명, 치위생사 2명, 간호조무사 6명이 근무하고 있고 보건진료소에는 보건진료원 15명이 근무하고 있음



【표 1-2-27】 보건지소, 보건진료소 인력 현황

(단위: 명)

구분	합계	보 건 지 소														
		면허 · 자격종별										면허·자격종별외				보건 진료소 보건 진료원
		소계	의사	한의 사	치과 의사	간호 사	치과 위생 사	간호 조무 사	약사	임상 병리 사	방사 선사	소계	보건 직	행정 직	기타	
2004	33	18	7	1	2	-	2	6	-	-	-	-	-	-	-	15
2005	34	19	7	2	2	-	2	6	-	-	-	-	-	-	-	15
2006	34	19	7	2	2	-	2	6	-	-	-	-	-	-	-	15
2007	33	18	7	2	2	-	2	5	-	-	-	-	-	-	-	15
2008	34	19	7	2	2	-	2	6	-	-	-	-	-	-	-	15

자료: 태안군, 『태안군 통계연보』, 2009

## 5) 사회보장 현황

- 태안군 국민연금 가입자수는 17,834명이며 지역가입자수가 71.2%, 사업장 가입자수가 28.4%를 차지하고 있음

【표 1-2-28】 국민연금 가입자 현황

(단위: 명)

구 분	총가입자수	사업장가입자		지역가입자	임의가입자	임의계속 가입자
		사업장	가입자			
2004	17,040	449	3,369	13,576	18	77
2005	17,274	527	3,759	13,434	22	59
2006	17,970	683	4,379	13,539	18	34
2007	18,655	755	4,784	13,051	13	52
2008	17,834	843	5,061	12,698	20	55

자료: 태안군, 『태안군 2009년도 통계연보』, 2009

- 태안군 건강보험 적용인구는 지역가입자가 30,554명으로 56.0%, 사업장 가입자가 18,086명으로 33.1% 등을 차지하고 있음

【표 1-2-29】 건강보험 적용인구(2008)

(단위: 명)

구 분	합계	근로자		공무원, 사립학교교직원		지 역	
		사업장	적용인구	사업장	적용인구	세대수	가입자
계	54,587	726	18,086	10	5,947	14,278	30,554
태안읍	24,741	480	9,210	8	3,896	5,174	11,635
안면읍	8,189	97	2,115	1	459	2,757	5,615
고남면	2,183	10	455	-	109	710	1,619
남 면	3,754	37	1,164	-	278	1,088	2,312
근흥면	5,096	34	1,262	-	574	1,622	3,260
소원면	4,742	23	1,265	1	285	1,493	3,192
원북면	4,021	33	1,957	-	236	910	1,828
이원면	1,861	12	658	-	110	524	1,093

자료: 태안군, 『태안군 2009년도 통계연보』, 2009

## 6) 사회복지 예산 현황

- 2010년 태안군 사회복지 관련예산은 세출예산기준 490억원으로 전체 세출예산대비 약 12.7%를 차지하고 있으며, 전년 대비 -1.6%감소하였음. 보건의료관련 예산은 전년대비 -25.66%가 감액된 약66억원이 책정되었음

【표 1-2-30】 태안군 사회보장예산 총괄정리표

(단위: 천원, %)

구 분	2009		2010		
	예산액	구성비	예산액	구성비	전년대비 증감률
태안군 총예산	408,205,095	100.00	333,246,821	100.00	-18.36
사회복지	49,762,732	12.19	48,972,816	12.73	-1.59
보건	8,812,294	2.16	6,558,990	1.97	-25.57

자료: 태안군, 『태안군 통계연보』, 2009

- 태안군 사회보장예산을 영역별로 살펴보면, 노인복지 영역이 34.9%로 가장 높고, 다음으로 국민기초생활수급 영역이 16.7%, 보건영역이 13.4%를 차지하고 있음
- 2009년 대비 2010년 예산변화를 보면 보육가족영역이 20.8%, 노인영역 10.8% 증가한 반면, 청소년영역 -49.2%, 아동영역 -28.0%, 보건영역 -25.6%로 감소하였음

【표 1-2-31】 영역별 사회복지예산 현황

(단위: 천원, %)

구 분		2009		2010		
		예산액	구성비	예산액	구성비	전년대비 증감률
태안군 총예산		408,205,095	100.00	333,246,821	100.00	-18.36
사회보장		49,762,732	12.19	48,972,816	14.70	-1.59
	저소득층	8,365,196	16.81	8,159,280	16.66	-2.46
	노 인	15,454,731	31.06	17,030,342	34.96	10.79
	장애인	3,637,673	7.31	3,014,169	6.15	-17.14
	여 성	402,813	0.81	383,754	0.78	-4.73
	보육·가족	4,475,926	8.99	5,407,855	11.04	20.82
	아 동	1,897,611	3.81	1,366,201	2.79	-28.00
	청소년	539,100	1.08	273,737	0.56	-49.22
	자원봉사	368,470	0.74	365,964	0.75	-0.68
	보 건	8,812,294	17.71	6,558,990	13.39	-25.57
	기 타	5,808,918	11.67	6,412,524	12.91	8.81

자료: 『태안군청 홈페이지』 예산/재정공개, <http://www.taeon.go.kr>

주: 2009년도, 2010년도 본예산 일반회계, 추경예산 일반회계, 기타특별회계 전체

### 3. 관련제도 및 계획의 검토

#### 1) 사회복지 제도 검토

사회복지정책의 범위를 규정하는 법적 근거는 헌법, 사회보장기본법, 사회복지사업법, 국민기초생활지원법, 저출산고령사회기본법, 건강가정지원법, 노인장기요양보험법, 국민기초생활지원법, 다문화가족지원법, 공공보건의료에관한법률, 농어촌보건의료특별법 등이 있으며 지역사회복지계획을 수립하는데 중요한 근거를 제시하고 지역사회복지사업을 수행하는데 지원역할을 제공함

##### (1) 사회보장기본법(1995.12.30)

- 목적 : 사회보장에 관한 국민의 권리와 국가 및 지방자치단체의 책임을 정하고, 사회보장제도에 관한 기본적인 사항을 규정함으로써 국민의 복지증진에 기여
- 이념 : 국민의 인간다운 생활의 보장과 복지사회의 실현을 선언

##### (2) 사회복지사업법(1970.1.1)

- 목적 : 사회복지사업에 관한 사항을 규정하여 사회복지의 필요로 하는 사람의 인간다운 생활을 할 권리를 보장하고 사회복지의 전문성을 높이며, 사회복지사업의 공정, 투명, 전정을 기하고 지역사회복지체계를 구축함으로써 사회복지 증진에 이바지
- 지역사회복지협의체의 설치, 지역사회복지계획의 수립·시행·평가에 관한 사항 규정

##### (3) 국민기초생활지원법(1999.9.7)

- 목적 : 생활이 어려운 자에게 필요한 급여를 행하여 최저생활을 보장하고 자활 조성
- 최저생계비, 자활지원에 대한 규정

(4) 저출산·고령사회기본법(2005.5.18)

- 목적 : 저출산 및 인구고령화에 따른 저출산·고령사회정책의 기본방향과 수립 및 추진체계에 관한 사항, 국가경쟁력 제고 및 국민의 삶의 질 향상과 국가 발전에 기여
- 이념 : 국가의 지속적 발전을 위한 인구구성의 균형과 질적 향상을 실현하고, 국민이 건강하고 안정된 노후생활을 할 수 있도록 함

(5) 건강가정지원법(2004.2.9)

- 목적 : 건강한 가정생활의 영위와 가족의 유지 및 발전을 위한 국민의 권리·의무와 국가 및 지방자치단체의 책임, 가정문제의 적절한 해결방안을 강구하며 가족구성원의 복지증진에 기여할 수 있는 지원정책강화로 건강가정 구현에 기여
- 이념 : 가정은 개인의 기본적 욕구를 충족시키고 사회통합을 위해 기능할 수 있도록 유지·발전

(6) 노인장기요양보험법(2007.4.27)

- 목적 : 고령이나 노인성 질병으로 일상생활을 수행하기 어려운 노인 등에게 제공하는 신체활동이나 가사활동지원 등의 장기요양급여에 관한 사항을 규정하여 노후의 건강증진 및 생활안정을 도모하고 그 가족부담을 덜어줌으로써 국민의 삶의 질 향상
- 장기요양보험, 장기요양급여, 장기요양기관, 재가 및 시설급여 비용 규정

(7) 다문화가족지원법(2008.3.21)

- 목적 : 다문화가족 구성원이 안정적 가족생활을 영위할 수 있도록 함으로써 삶의 질 향상과 사회통합에 기여
- 다문화가족지원센터 등에 대한 규정

## (8) 공공보건의료에관한법률(2000.1.12)

- 목적 : 공공보건의료의 기본적인 사항을 규정하여 국민에게 양질의 공공보건의료를 효과적으로 제공함으로써 국민보건의 향상에 기여
- 공공보건의료기관 설치, 공공보건의료계획 수립 등에 대한 규정

## (9) 농어촌보건의료특별법(1980.12.31)

- 목적 : 농어촌 등 보건의료취약지역의 주민 등에게 보건의료를 효율적으로 제공함으로써 국민의 의료균점과 보건향상에 기여
- 보건진료소 및 보건진료원에 관한 사항 규정

## 2) 관련계획 검토

중앙정부의 제1차 저출산·고령사회기본계획(2006~2010), 제3차 사회보장 장기발전방향(2009~2013), 제3차 충청남도종합계획 수정계획(2006~2020), 충청남도 저출산고령사회 시행계획(2010), 충청남도 지역사회복지 시행계획(2010), 태안군 제4기 지역보건의료계획(2007~2010)의 정책방향을 고려한 태안군 제2기 지역사회복지계획(2011~2014)을 수립함

## (1) 제1차 저출산·고령사회기본계획(2006~2010)

## □ 환경변화

## ○ 저출산·고령화의 진행현황

- 1983년 합계출산율이 인구대체수준 이하로 하락한 이래 20여년간 저출산 현상지속, 특히, 외환위기 이후 2001년부터 초저출산 사회로 진입
- 기대수명 연장으로 65세 이상 노인인구가 지속적으로 증가하여 2007년 전체 인구의 9.9%차지

○ 저출산 원인

- 다양한 사회경제적 환경과 가치관의 변화에 따라 결혼연령 상승, 자녀출산기피 등 저출산 현상 지속
- 결혼연령 상승과 출산 자녀 수 감소는 소득 및 고용불안정, 일과 가정의 양립곤란, 자녀양육 부담 증대 등 복합적 요인에 기여
- 결혼관 및 자녀관 등 가치관의 변화도 출산을 하락에 영향

○ 저출산·고령화의 파급영향

- 현재의 추세가 지속될 경우 총인구는 2018년 4,934만명을 정점으로 감소 예상
- 경제적 파급효과 생산가능인구의 감소, 평균근로연령 상승, 저축·소비·투자 위축 등에 따라 경제활력 저하와 국가경쟁력 약화를 초래할 전망
- 사회적 파급효과 노인인구 부양을 위한 생산가능인구의 조세·사회보장비 부담 증가로 세대 간 갈등이 야기될 가능성
- 저출산·고령화는 개인과 가족의 삶의 질에도 영향을 줄 것으로 예상

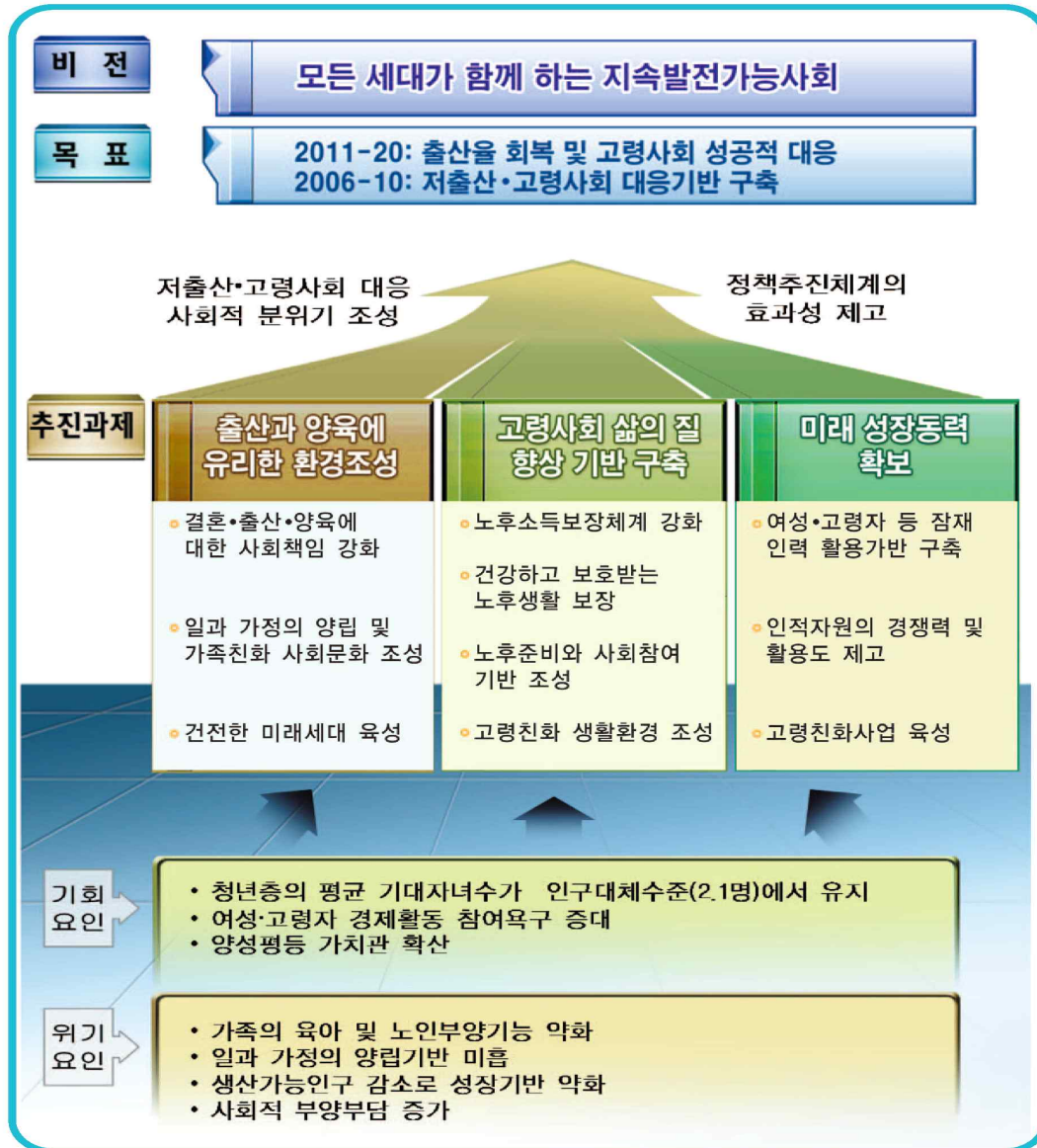
□ 장기 정책목표

- 2020년까지 저출산·고령사회에 대응한 전반적 사회·경제구조 개혁을 추진하여 지속발전가능사회를 실현
- 매5년마다 단계적·전략적 목표를 설정하고 기본계획 수립

시 기	추진목표
제1차 ('06-'10)	출산·양육에 유리한 환경 조성 및 고령사회 대응기반 구축
제2차 ('11-'15)	점진적 출산율 회복 및 고령사회 대응체계 확립
제3차 ('16-'20)	OECD 국가 평균수준 출산율 회복 및 고령사회 성공적 적응

- 제1차 기본계획에서는 출산율 하락추세 반전과 고령사회 적응기반 구축을 목표로 4개 분야 237개 세부 사업 추진

## □ 비전 및 추진과제



【그림 1-2-3】 태안군 비전 및 추진과제

## (2) 제3차 사회보장 장기발전방향(2009~2013)

## □ 정책 여건변화

- 글로벌 경제여건 변화에 대한 대응력 강화
- 중산층 축소와 소득분배 격차 확대



- 다문화·다민족사회로의 진입
- 사회적 신뢰수준의 제고와 사회자본 고도화 시급
- 복지욕구의 다양화 및 복지수요 증가
- 저출산·고령화의 사회경제적 여파 확산
- 글로벌 경제여건 변화에 따른 대응력 강화

## □ 이명박 정부의 복지이념 : 능동적 복지(Active Welfare)

- 능동적 복지의 개념
  - 시장기능에 복지개념을 도입한 것으로 수혜자들을 기다리지 않고 적극적으로 찾아가서 서비스를 제공한 것 의미
- 능동적 복지의 4대 핵심요소
  - 복지국가체제 유지(Still Welfare State), 능동적 국민(Active people), 능동적 공동체(Active Community), 현명하게 능동적인 국가(Intelligently Active State)

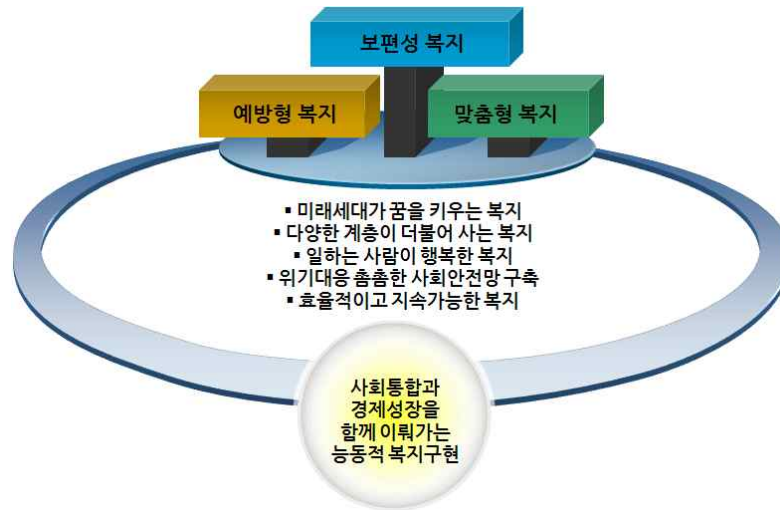


【그림 1-2-4】 능동적 복지의 4대 핵심요소

## □ 정책추진 방향

- 제3차 사회보장 장기발전정책은 예방형 복지, 보편형 복지, 맞춤형 복지에 기초하여, 미래세대가 꿈을 꾸는 복지, 다양한 계층이 더불어 사는 복지, 일하는 사람이 행복한 복지, 위기대

응 촘촘한 사회안전망 구축, 효율적이고 지속가능한 복지를 정책비전으로 설정하고, 사회통합과 경제성장을 함께 이루어자는 능동적 복지를 구현하데 그 방향을 두고 있음



【그림 1-2-5】 제3차 사회보장 장기발전 방향의 정책 방향

### (3) 제3차 충청남도종합계획 수정계획(2006-2020)

#### □ 여건변화와 전망

- 저출산·고령화의 진전
- 사회양극화에 의한 신빈곤층의 증대
- 사회적 취약계층을 위한 복지서비스 증대
- 여성복지서비스 개선요구 증대

#### □ 기본방향

- 가정·사회·정부가 참여하는 종합적 저출산 대책 모색
- 다양한 사회복지욕구에 대응한 복지인프라 확충
- 고령화 사회에 대응한 복지체계 확립
- 사회적 취약계층을 위한 일자리 창출 및 사회안전망 구축

## □ 세부추진시책 및 주요개발사업

- 저출산 극복을 위한 시책의 종합적 추진
  - 건강한 임신출산 및 보육지원
  - 국제결혼이민자 가족의 사회통합 지원
  - 저소득 아동복지 강화
- 사회계층별 사회복지 욕구에 부응하는 복지시설 확충
  - 노인의 부담능력을 고려한 다양한 노인복지시설 확충
  - 장애인생활시설 및 직업재활시설 운영
  - 보육·아동복지시설 기능 보강
  - 선진 장묘기법의 도입 및 기존 장묘시설의 재정비
- 고령자의 삶의 질 향상을 위한 시책의 종합적 추진
  - 재가노인 복지서비스 확대
  - 노후소득보장 강화 및 권리 증진
  - 어르신을 위한 다양한 일자리 창출
- 사회적 취약계층을 위한 일자리 창출 및 사회안전망 구축
  - 취약계층을 위한 일자리 창출
  - 사회안전망 사각지대 해소

## (4) 충청남도 저출산고령사회 시행계획(2010)

## □ 비전

- 희망찬 미래와 행복이 가득한 충남건설

## □ 목표

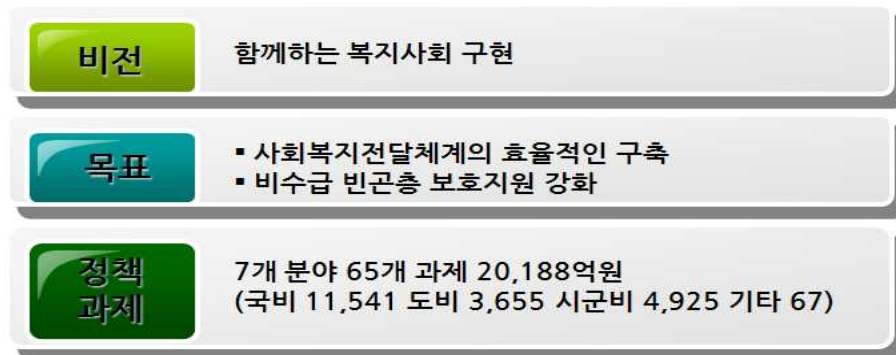
- 출산, 양육에 유리한 환경조성 및 고령사회 대응 기반구축

## □ 추진전략

- 출산, 양육에 대한 사회적 책임 강화
- 가족친화, 양성평등사회 문화조성
- 건전한 미래세대 육성
- 안정적인 노후소득보장 체계구축
- 건강하고 보호받는 노후생활보장
- 안전하고 활기찬 노후생활기반조성
- 여성, 고령자 등 잠재인력활용 기반구축
- 인적자원의 경쟁력 및 활용도 제고

### (5) 충청남도 지역사회복지 시행계획(2010)

## □ 기본방향



【그림 1-2-6】 충청남도 지역사회복지시행계획(2010) 기본방향

## □ 추진과제

- 찾아가는 복지구현으로 복지 사각지대 해소, 사회안전망 내실화
- 아동이 행복한 사회구현을 위한 건전육성 및 권리신장
- 보훈정신 함양을 위한 다양한 시책추진

- 지역실정에 맞는 노인복지 시설 기반조성
- 출산친화적 분위기 조성을 위한 다양한 시책추진
- 장애인의 활동력 지원을 통한 자립생활 및 경제활동 촉진
- 건강 취약계층에 대한 의료서비스 확대로 삶의 질 향상
- 다양한 가족에 대한 사회적 안정성 제고
- 보육서비스의 질적 수준 개선

(6) 태안군 중장기 종합계획(2008~2020)

**□ 목표**

- 사랑과 인정이 넘치는 복지공동체 구현
  - 수요자 중심의 사회복지 인프라 확충
  - 유형별 맞춤형 복지프로그램 확충
  - 지역공동체복원
  - 효율적인 복지네트워크 구축

**□ 추진과제**

- 수요자 중심의 사회복지인프라 구축
  - 사회복지기반시설 조성, 저소득층 주민을 위한 사회안전망 구축, 보건·의료시설 및 인력 확충
- 유형별 맞춤형 복지프로그램 확충
  - 생산적 노인복지프로그램 확충, 장애인 복지프로그램 확충, 영유아·아동·청소년 복지프로그램 확충, 양성평등 프로그램 확충, 사회적 취약계층에 대한 서비스 강화
- 유류사고 관련 공동체 복원
  - 유류사고 후유증 관련 의료시스템 체계 구축, 지역축제 지원
- 효율적인 복지네트워크 구축
  - 주민자치센터를 지역복지센터로 활성화, 희망복지지원단 설치

## 제2절 수요전망

### 1. 수요조사 개요

#### 1) 조사 목적

- 태안군 지역사회복지계획 수립을 위한 태안군 복지대상자의 사회복지욕구 및 복지만족도 조사
  - 조사의 결과를 토대로 태안군의 지역자원 및 지역자원의 네트워크, 사회복지환경, 주민의 사회복지 수요에 기초한 최적의 사회복지서비스를 제공함으로써 태안군민의 복지 및 삶의 질 향상을 도모하는 데 목적이 있음

#### 2) 조사 범위

- 시간적 범위 : 2010년 4월 26일~5월 7일(10일간)
- 공간적 범위 : 태안군 전지역(2읍 6면)
- 내용적 범위 : 저소득층, 노인, 장애인, 여성·보육, 아동·청소년, 자원봉사활동, 보건·의료연계분야

【표 1-2-32】 태안군 주민욕구조사 부문별 부수

구 분	빈 도
저소득층	181
노인	67
장애인	83
여성·보육	90
아동·청소년	156
자원봉사활동	81
보건·의료연계	25
합계	683

### 3) 조사 내용

【표 1-2-33】 태안군 주민욕구조사 항목

영역	측정변수	문항수
일반사항	<ul style="list-style-type: none"> <li>• 성별, 연령, 혼인상태, 가족구성원</li> <li>• 교육수준, 직업, 취업여부 및 종사자 지위</li> <li>• 월평균 가구소득, 주택소유 형태</li> </ul>	9
지역사회복지	<ul style="list-style-type: none"> <li>• 거주지 삶에 대한 만족도</li> <li>• 지역사회문제의 심각성, 생활시 어려운 문제</li> <li>• 태안군의 사회복지(분야별) 수준</li> <li>• 최우선 추진 복지사업, 군민복지욕구의 정책반영 여부, 향후 중점지원 복지시설</li> <li>• 태안군내 복지시설 인지 및 이용경험, 만족도, 이용의사</li> </ul>	10
저소득층	<ul style="list-style-type: none"> <li>• 태안군 저소득층 복지(자활)에 대한 노력도 및 복지(자활) 만족도</li> <li>• 공공기관 및 민간단체의 사회복지서비스 경험</li> <li>• 사회복지서비스 수혜분야, 정부 및 태안군으로부터 수혜분야</li> <li>• 자활사업 참여분야, 자활우선과제</li> </ul>	12
노인복지	<ul style="list-style-type: none"> <li>• 태안군의 노인복지에 대한 노력도 및 만족도</li> <li>• 노인생활시 어려움, 노인복지의 문제점</li> <li>• 지역사회참여활동 형태</li> <li>• 노인복지시설 이용시설</li> <li>• 노인복지를 위한 우선추진 사업</li> </ul>	8
장애인복지	<ul style="list-style-type: none"> <li>• 태안군의 장애인복지에 대한 노력도 및 만족도</li> <li>• 장애인편의시설 만족도, 주요 장애유형, 장애등록 여부</li> <li>• 장애인의 생활시 어려움, 장애인 직업재활시 필요사항</li> <li>• 장애 의료서비스 이용시 어려운 점, 교통수단 이용시 어려운 점</li> <li>• 장애인 이동권 확보위한 필요사업, 장애인 차별영역</li> <li>• 필요한 장애인편의시설, 장애인 차별제거위한 필요사업</li> <li>• 장애인복지서비스 이용경험, 장애인을 위한 필요사업</li> </ul>	17
여성·보육	<ul style="list-style-type: none"> <li>• 태안군의 노력정도, 만족도</li> <li>• 여성문제와 관련된 사회문제, 집안일 어려운 점</li> <li>• 일자리 원하는 여성에 대한 지원, 일을 하는 이유</li> <li>• 우선적 사회복지기관, 생활만족높이는 활동</li> <li>• 여가시 희망취미와 문화프로그램, 최우선 과제</li> <li>• 다문화가정 인지, 다문화가정 지원</li> <li>• 영유아보육 여건, 보육시설 보내는 이유, 보육시설 선택시 이유</li> <li>• 보육료 지원여부, 보육시설 개선방안, 보육복지향상 우선과제</li> </ul>	21
아동·청소년	<ul style="list-style-type: none"> <li>• 아동·청소년 복지에 대한 노력도 및 만족도</li> <li>• 아동·청소년 복지정책의 문제점</li> <li>• 아동보육시설 선택시 고려요인</li> <li>• 방과후 아동이 시간 보내는 장소 및 시간을 같이 보내는 사람</li> <li>• 자녀문제 발생시 상담대상자</li> <li>• 아동·청소년복지시설(사업) 이용경험, 필요정도</li> <li>• 아동청소년 정책중 가장 역점을 두는 분야</li> </ul>	12
자원봉사	<ul style="list-style-type: none"> <li>• 태안군의 자원봉사 활성화 노력정도</li> <li>• 봉사활동에 대한 만족도, 참여동기, 봉사활동유형, 참여경로</li> <li>• 봉사활동 참여시 어려운 점, 봉사활동에 대한 인정/보상 여부</li> <li>• 봉사활동 중단이유, 재참여 의사, 참여유형</li> <li>• 봉사활동 미참여 이유, 참여의사, 참여유형, 참여형태, 참여방법</li> </ul>	18

보건·의료연계	<ul style="list-style-type: none"> <li>• 태안군의 노력도, 만족도</li> <li>• 건강관리 유형</li> <li>• 보건·의료기관 이용시 문제점</li> <li>• 태안의료원 실시사업에 대한 인지도</li> <li>• 향후 보건의료사업의 과제</li> </ul>	6
7개영역		113

#### 4) 조사방법 및 자료처리

##### ○ 조사방법

- 지역주민 및 유형별 복지대상자에 대한 표본 추출 후 설문조사
- 기존 자료 분석, 지역주민 방문조사, 전문가 의견수렴, 복지관련 서비스 제공자 조사 등을 병행
- 구조화된 설문지(Structured Questionnaire)를 통한 방문조사 및 특정 사회복지서비스기관 방문객조사

##### ○ 자료처리

- 수집된 자료의 분석을 SPSS통계분석프로그램을 이용한 분석함
- 빈도분석(Frequency) : 문항별로 빈도분석을 실시하여 표본 집단의 전체결과를 도출

## 2. 조사결과 분석

### 1) 일반사항

- 응답자의 성별은 남자가 40.6%, 여자가 59.4%, 연령은 30세 미만이 28.8%, 결혼여부는 기혼 54.4%, 미혼 31.9%, 학력은 고등학교 졸업 45.6%, 주거형태는 자가 64.8% 등임



【표 1-2-34】 응답자의 일반사항

구 분		빈도(N)	비율(%)	구 분		빈도	비율(%)
성별	남 자	252	40.6	학력	무학	44	7.2
	여 자	368	59.4		초등학교 졸업	87	14.3
	합 계	620	100.0		중학교 졸업	80	13.1
연령	30세 미만	178	28.8		고등학교 졸업	278	45.6
	30~39세	165	26.7		2년제 전문대학 졸업	51	8.4
	40~49세	58	9.4		4년제 대학졸업	65	10.7
	50~59세	60	9.7		대학원 졸업	5	0.8
	60~69세	88	14.3		합계	610	100.0
	70세 이상	68	11.0	주거 형태	자가	311	64.8
	합계	617	100.0		전세	69	14.4
결혼 여부	미혼	195	31.9		임대	8	1.7
	기혼	333	54.4		보증금 월세	23	4.8
	사별	62	10.1		무보증 월세	23	4.8
	이혼	14	2.3		사글세	10	2.1
	별거	8	1.3		무상	36	7.5
	합계	612	100.0		합계	480	100.0

## 2) 저소득층 복지

### (1) 저소득

- 태안군은 가난한 사람들의 복지(경제적 생활안정)에 대해 적극적인 노력을 하고 있는 것으로 응답(42.3%)

【표 1-2-35】 저소득층을 위한 태안군의 노력 정도

구 분	빈도(N)	비율(%)
적극적	64	42.4
보 통	63	41.7
소극적	24	15.9
합계	151	100.0

- 태안군에서 제공하는 저소득층 복지서비스에 대해서도 37.7%가 만족하고 있음

【표 1-2-36】 태안군에서 제공하는 저소득층복지서비스에 대한 만족도

구 분	빈 도(N)	비율(%)
만 족	57	37.7
보 통	64	42.4
불만족	30	19.9
합 계	151	100.0

- 저소득층복지서비스에 대해 만족하지 못하는 이유로 지원액이 생활하기에 부족하거나(29.1%), 지원자격이 너무 까다롭다는 점(22.3%)을 들고 있음

【표 1-2-37】 저소득복지서비스에 만족하지 못했다면 그 이유

구분	빈 도(N)	비율(%)
생활하기에 지원액이 부족	30	29.1
지원서비스 미흡	19	18.4
지원을 받기 위해 절차가 복잡	14	13.6
지원자격이 까다로움	23	22.3
지원시설이 부족	16	15.5
기타	1	1.0
합계	103	100.0

- 공공기관 및 민간단체로부터 63.7%가 사회복지서비스를 받은 경험이 있는 것으로 응답하고 있으며, 가장 많이 받고 있는 서비스는 민간의 후원금품, 무료 건강검진, 가사도우미(집안청소, 빨래지원) 등으로 응답

【표 1-2-38】 공공기관 및 민간단체로부터 사회복지서비스를 받은 경험

구 분	빈 도(N)	비율(%)
있 다	93	63.7
없 다	53	36.3
합 계	146	100.0

【표 1-2-39】 가장 많이 받고 있는 공공기관 및 민간단체로부터 사회복지서비스(1순위)

구 분	빈 도(N)	비 율(%)
무료 보육	14	12.5
도시락 배달	9	8.0
가사 도우미	18	16.1
무료 간병인	10	8.9
주간보호시설	3	2.7
방과 후 학습지원	6	5.4
민간의 후원금	24	21.4
무료 건강검진	19	17.0
기타	9	8.0
합계	112	100.0

- 저소득층을 위해 정부나 태안군으로부터 도움이 가장 필요한 것은 생계비지원과 의료비지원 (건강검진 포함)으로 응답

【표 1-2-40】 저소득층을 위해 정부나 태안군으로부터 필요한 지원(1순위)

구 분	빈 도(N)	비 율(%)
생계비 지원	80	53.3
의료비 지원	8	5.3
교육비 지원	10	6.7
주거비 지원	4	2.7
직업훈련 및 취업알선	13	8.7
생업자금융자 등 창업자활지원	7	4.7
생활비 융자	1	0.7
주거환경개선	6	4.0
취학 전 아동을 위한 간식비 지원	1	0.7
임대아파트 지원 및 임대료 지원	10	6.7
노인 및 장애인을 위한 이·미용 목욕비 지원	7	4.7
독거노인 지원	2	1.3
간병비 지원	1	0.7
합계	150	100.0

## (2) 자활

- 태안군은 저소득자를 위한 자활사업에 대해 비교적 적극적인 노력을 하는 것으로 응답(41.4%)

【표 1-2-41】 저소득층을 위한 자활사업에 대한 태안군의 노력 정도

구 분	빈 도(N)	비 율(%)
적극적	12	41.4
보통	10	34.5
소극적	7	24.1
합계	29	100.0

- 태안군에서 제공하는 저소득층 자활사업에 대해서는 27.6%만 만족하고 있음

【표 1-2-42】 태안군이 제공하는 자활사업에 대한 만족도

구 분	빈 도(N)	비 율(%)
만족	8	27.6
보통	14	48.3
불만족	7	24.1
합계	29	100.0

- 자활사업에 만족하지 못하는 이유로 자활사업에 참여해도 생활여건이 나아지지 않고 있다는 점(68.0%), 자활사업으로 소득이 높아지면 수급대상에서 탈락하기 때문(16.0%)으로 응답

【표 1-2-43】 자활사업에 만족하지 못한다면 그 이유

구 분	빈 도(N)	비 율(%)
자활사업 소득증가, 수급대상 탈락	4	16.0
자활프로그램 미흡	1	4.0
생활여건이 나아지지 않음	17	68.0
자활사업이 고되고 힘이 듦	1	4.0
기타	2	8.0
합계	25	100.0

- 주로 참여하고 있는 자활사업분야는 대부분 자활근로(공공근로)사업으로 응답하고 있으며 (67.9%) 자활공동체사업(공동사업)이라는 응답도 10.7%에 달함

【표 1-2-44】 참여하고 싶은 자활사업

구 분	빈 도(N)	비 율(%)
취업알선	1	3.6
직업훈련	1	3.6
창업지원	2	7.1
자활근로(공공근로)	19	67.9
자활공동체 사업(공동사업)	3	10.7
지역봉사	1	3.6
기타	1	3.6
합계	28	100.0

- 자활사업을 위한 우선과제로 자활사업대상자 확대(41.4%)와 자활사업 프로그램 다양화(28.0%)로 응답

【표 1-2-45】 자활을 위한 과제(1순위)

구 분	빈 도(N)	비 율(%)
자활사업 대상자 확대	12	41.4
자활전담공무원인력 확충	3	10.3
자활사업 프로그램 다양화	6	20.7
자활사업의 효율성 확보	5	17.2
자활사업 참여 동기부여	1	3.4
자활정보 및 교육제공	2	6.9
합계	29	100.0

### 3) 장애인

- 태안군은 장애인 복지에 대해 33.8%가 적극적으로 노력한다고 응답하여, 소극적이라는 응답 20.5%에 비해서는 높은 편임

【표 1-2-46】 장애인들의 복지를 위한 태안군의 노력 정도

구 분	빈 도(N)	비 율(%)
적극적	28	33.7
보통	38	45.8
소극적	17	20.5
합계	83	100.0

- 장애인 복지서비스에 대한 만족도는 24.4%로 만족하지 않는다는 응답 29.3%에 비해 낮은 수준임

【표 1-2-47】 태안군에서 제공하는 장애인복지서비스에 대한 만족도

구 분	빈 도(N)	비 율(%)
만족	20	24.4
보통	38	46.3
불만족	24	29.3
합계	82	100.0

- 태안군의 장애인 편의시설에 대해서도 25.9%만 만족하고 39.5%는 만족하지 않는 것으로 응답

【표 1-2-48】 태안군의 장애인 편의시설에 대한 만족도

구 분	빈 도(N)	비 율(%)
만족	21	25.9
보통	28	34.6
불만족	32	39.5
합계	81	100.0

- 응답자의 주 장애유형은 지체장애(32.5%), 청각장애(23.8%), 시각장애(17.5%), 뇌병변장애(10.0%) 등의 순임

【표 1-2-49】 응답자의 주 장애유형

구 분	빈 도(N)	비 율(%)
지체장애	26	32.5
뇌병변장애	8	10.0
시각장애	14	17.5
청각장애	19	23.8
언어장애	3	3.8
정신지체장애	3	3.8
정신장애	1	1.3
발달장애(자폐증)	2	2.5
신장장애	1	1.3
호흡기장애	1	1.3
안면기형장애	2	2.5
합계	80	100.0

- 장애인으로 등록한 응답자는 88.1%, 등록하지 않은 응답자는 11.9%로 대부분의 장애인이 등록을 하고 있음

【표 1-2-50】 장애인 등록 여부

구 분	빈 도(N)	비 율(%)
예	59	88.1
아니오	8	11.9
합계	67	100.0

- 장애인으로 등록하지 않은 이유로 등록절차와 방법을 모르거나, 별 혜택이 없을 것 같아서, 장애인이라고 생각하지 않아서 등을 들고 있음

【표 1-2-51】 장애인 등록을 하지 않은 경우 그 이유

구 분	빈 도(N)	비 율(%)
등록절차와 방법을 몰라서	3	17.6
별 혜택이 없을 것 같아서	3	17.6
장애인이라고 생각하지 않아서	3	17.6
남에게 장애인임을 알리기 싫어서	2	11.8
생활에 불편함이 없어서	2	11.8
앞으로 장애가 호전될 것 같아서	1	5.9
기타	3	17.6
합계	17	100.0

- 현재의 생활에서 상존하는 장애인차별대우(30.0%), 장애인 편의시설 미흡(22.0%), 낮은 임금(17.1%) 등을 어려움으로 인식하고 있음

【표 1-2-52】 장애인으로서 현재 직장생활(자영업)에서 느끼는 가장 큰 어려움

구 분	빈 도(N)	비 율(%)
어려움 없음	7	10.0
낮은 임금	12	17.1
대인관계	2	2.9
직무관련기능 부족	3	4.3
적성과 맞지 않는 업무	1	1.4
장애인 차별대우	21	30.0
장애인 편의시설 미흡	16	22.9
출퇴근 불편	2	2.9
기타	6	8.6
합계	70	100.0

- 장애인 직업재활을 위해 장애인고용차별에 대한 인식개선 활동(35.1%), 중증장애인을 위한 직업훈련 및 일자리제공(20.8%)이 필요한 것으로 인식

【표 1-2-53】 장애인직업재활을 위해 향후 필요하다고 생각하는 사업

구 분	빈 도(N)	비 율(%)
직업능력개발·직업적응훈련	6	7.8
취업상담·평가·알선	5	6.5
취업정보제공	10	13.0
중증장애인 직업훈련·일자리 제공	16	20.8
사후지도	2	2.6
임금보조	3	3.9
직장 내 편의시설 확충	4	5.2
의무고용제 준수 유도	3	3.9
장애인 고용 차별 인식개선 활동	27	35.1
기타	1	1.3
합계	77	100.0

- 장애인들이 외부의 도움이 필요한 분야는 외출 등 이동(25.0%), 가사활동(19.7%), 자녀학습지원(17.1%) 등을 들고 있음

【표 1-2-54】 외부 도움이 필요한 부문

구 분	빈 도(N)	비 율(%)
가사활동	15	19.7
자녀양육	10	13.2
출·퇴근	5	6.6
공과금 등 민원대행 업무	8	10.5
자녀학습 지원	13	17.1
외출 등 이동	19	25.0
필요 없음	6	7.9
합계	76	100.0

- 장애인들이 의료서비스를 이용할 때 어려운 점으로 전문의료재활서비스를 받을 수 없고(42.3%), 전문의료인력이 부족(20.5%)하다는 점을 들고 있음



【표 1-2-55】 지역 내 장애와 관련하여 의료서비스를 이용하고자 할 때 어려웠던 경험

구 분	빈 도(N)	비 율(%)
인근에 의료시설이 부족함	13	16.7
전문의료재활서비스를 받을 수 없음	33	42.3
전문의료인력이 부족함	16	20.5
의료장비가 부족함	4	5.1
대기시간이 길음	3	3.8
응급서비스를 받을 수 없음	4	5.1
기타	2	2.6
어려움 없음	3	3.8
합계	78	100.0

- 교통수단 이용시 가장 어려운 점은 장애인 콜택시 등 전용교통수단이 부족하고(50.7%) 버스 및 택시 등 대중교통수단이 불편하다는 점(24.0%)을 지적하고 있음

【표 1-2-56】 교통수단 이용 시 가장 어려운 점

구 분	빈 도(N)	비 율(%)
버스·택시가 불편함	18	24.0
전용 교통수단이 부족함	38	50.7
전동휠체어가 없음	2	2.7
자가용 및 운전면허증 확보가 어려움	14	18.7
기타	3	4.0
합계	75	100.0

- 장애인 이동권 확보를 위해 장애인 전용교통수단 확충(44.9%), 대중교통의 편의시설 확충(23.1%)이 시급한 것으로 지적

【표 1-2-57】 장애인의 이동권을 확보하기 위해 향후 필요하다고 생각되는 사업

구 분	빈 도(N)	비 율(%)
외출시 도우미 지원	9	11.5
대중교통에 편의시설 확충	18	23.1
장애인 전용 교통수단 확충	35	44.9
보행환경개선	9	11.5
장애인 전용주차구역 확대	4	5.1
교통 도우미 확대	1	1.3
기타	2	2.6
합계	78	100.0

- 장애인의 차별은 지역사회생활(32.%)과 취업(22.8%)에서 가장 심각한 것으로 인식

【표 1-2-58】 장애인의 차별이 심각한 영역

구 분	빈 도(N)	비 율(%)
학교의 입학·전학	2	2.5
학교생활	6	7.6
결혼	6	7.6
취업	18	22.8
직장생활	12	15.2
운전면허 취득시	2	2.5
지역사회생활	26	32.9
의료기관 이용시	4	5.1
보험제도(계약시)	1	1.3
기타	2	2.5
합계	79	100.0

- 지역내에서 가장 필요한 장애인편의시설은 장애인특별운송수단(27.3), 버스택시 등 대중교통시설(23.4%), 건물 등의 공중화장실(19.5%)을 들고 있음

【표 1-2-59】 거주 지역 내에서 가장 필요한 장애인 편의시설

구 분	빈 도(N)	비 율(%)
건물 등의 공중화장실	15	19.5
점자블록·교통신호 등의 편의시설	13	16.9
관람·열람석 등의 편의시설	6	7.8
자판기·매표소 등의 편의시설	4	5.2
버스·전철 등의 대중교통수단	18	23.4
장애인 특별운송수단	21	27.3
합계	77	100.0

- 장애인의 사회적 차별제거를 위해서는 일반국민의 인식개선(36.8%), 장애인 차별법·제도개선(23.7)이 중요한 것으로 지적

【표 1-2-60】 장애인의 사회적 차별 제거를 위해 필요한 사업

구 분	빈 도(N)	비 율(%)
일반국민의 인식개선	28	36.8
학교에서의 인식개선	4	5.3
고용에서의 인식개선	13	17.1
여성장애인의 인식개선	5	6.6
장애인 문화장벽 제거 운동	8	10.5
장애인 차별 법·제도 개선	18	23.7
합계	76	100.0

- 장애인 복지서비스 중에서 의료서비스(34.7%), 일상생활훈련 등 사회재활(20.0%), 교통 및 이동관련서비스(12.0%) 등을 가장 많이 이용한 경험이 있는 것으로 응답

【표 1-2-61】 가장 많이 이용을 경험한 장애인 복지서비스(1순위)

구 분	빈 도(N)	비 율(%)
의료서비스	26	34.7
교육재활	9	12.0
사회재활	15	20.0
여가활동 프로그램	2	2.7
교통 및 이동관련 서비스	9	12.0
재가서비스	2	2.7
주거서비스	4	5.3
소득보장	4	5.3
기타	4	5.3
합계	75	100.0

- 태안군이 장애인을 위해서 최우선적으로 시행해야 할 시책으로 장애인 취업대책, 장애수당 확대지원, 장애인사회참여 확대 등을 들고 있음

【표 1-2-62】 가장 많이 이용을 경험한 장애인 복지서비스(1순위)

구 분	빈 도(N)	비 율(%)
의료서비스	9	14.3
교육재활	7	11.1
사회재활	4	6.3
심리재활	3	4.8
여가활동 프로그램	4	6.3
교통 및 이동관련 서비스	14	22.2
재가서비스	5	7.9
주거서비스	6	9.5
소득보장	10	15.9
기타	1	1.6
합계	63	100.0

## 4) 노인복지

- 태안군의 노인복지에 대한 노력정도에 대해 60.6%가 적극적으로 응답하여 소극적이라는 응답 15.2%에 비해 월등히 높음 수준임

【표 1-2-63】 노인들의 복지를 위한 태안군의 노력 정도

구 분	빈 도(N)	비 율(%)
적극적	40	60.6
보통	16	24.2
소극적	10	15.2
합계	66	100.0

- 태안군에서 제공하는 노인복지서비스 만족도는 65.1%로 만족하지 않는다는 응답 15.2%에 비해 월등히 높은 수준임

【표 1-2-64】 노인복지서비스에 대한 만족도

구 분	빈 도(N)	비 율(%)
만족	43	65.2
보통	13	19.7
불만족	10	15.2
합계	66	100.0

- 노인들이 생활하는데 가장 큰 어려움으로 건강문제(43.1%), 경제적 빈곤(30.8%), 여가생활(12.3%) 등을 들고 있음

【표 1-2-65】 노인들이 생활하는데 있어서 가장 큰 어려움

구 분	빈 도(N)	비 율(%)
경제적 빈곤	20	30.8
건강문제	28	43.1
여가생활	8	12.3
부양 및 보호문제	2	3.1
노인학대	1	1.5
외로움, 소외문제	4	6.2
자식(고부)과의 갈등	1	1.5
취업문제	1	1.5
합계	65	100.0

- 지역사회에 참여하는 활동은 사회복지시설 및 자원봉사활동이 41.3%로 가장 높고, 다음으로 친목단체, 종교단체, 부녀회·노인회 등의 활동으로 응답

【표 1-2-66】 지역사회 참여활동의 형태

구 분	빈 도(N)	비 율(%)
사회복지시설 및 단체 자원봉사활동	26	41.3
복지시설 후원금품 지원	1	1.6
부녀회, 노인회 등	11	17.5
종교단체	11	17.5
친목단체	12	19.0
시민단체	2	3.2
합계	63	100.0

- 노인을 위한 편의 및 여가시설에 대해 58.2%가 만족하고 있으며, 노인복지회관(60.3%)주로 이용하는 것으로 응답

【표 1-2-67】 노인을 위한 편의 및 여가시설의 만족도

구 분	빈 도(N)	비 율(%)
매우 그렇다	13	19.4
대체로 그렇다	26	38.8
보통이다	26	38.8
전혀 아니다	2	3.0
합계	67	100.0

【표 1-2-68】 이용 노인복지시설

구 분	빈 도(N)	비 율(%)
노인요양원	2	3.2
노인복지센터(요양보호사 파견)	5	7.9
실비노인요양원	2	3.2
고령자취업알선센터	2	3.2
유료양로시설	1	1.6
실비노인복지주택	1	1.6
노인전문요양시설	1	1.6
유료노인전문요양시설	1	1.6
노인전문병원	1	1.6
노인복지회관	38	60.3
경로당	4	6.3
노인교실	5	7.9
합계	63	100.0

- 태안군의 노인복지시설(노인여가시설, 노인고용 및 일자리 제공, 경로우대제도, 의료지원 및 무료진료, 저소득 노인지원, 독거노인 지원, 노인요양시설 및 전문병원)에 대해서는 대부분 문제가 없는 것으로 평가하고 있으며, 문제가 있다는 응답자는 20% 이내에 불과한 수준임

【표 1-2-69】 노인여가시설

구분	전혀 없다	없는 편이다	보통이다	약간 있다	매우 많다
노인여가	18.0	29.5	24.6	13.1	14.8
노인고용 및 일자리	18.0	27.9	26.2	16.4	11.5
경로우대 제도	25.4	28.8	25.4	11.9	8.5
의료지원 및 무료진료	23.2	37.5	21.4	12.5	5.4
저소득노인지원	20.8	37.7	24.5	11.3	5.7
독거노인지원	26.4	26.4	30.2	11.3	5.7
노인요양시설 및 전문병원	23.1	28.8	30.8	11.5	5.8

- 태안군이 노인복지를 위해 우선적으로 추진해야 할 사업으로 가장 중요한 사업으로 노인여가 시설 확충(36.7%), 의료비지원 및 무료진료 확대(21.7%), 취업알선 및 일자리 제공(18.3%) 등을 들고 있음

【표 1-2-70】 우선순위사업(1순위)

구 분	빈 도(N)	비 율(%)
노인복지센터(요양보호사 파견)	5	8.3
노인여가 시설확충	22	36.7
의료비지원, 무료진료 확대	13	21.7
노인요양시설, 전문병원확대	4	6.7
취업알선, 일자리 제공	11	18.3
저소득, 빈곤 노인을 위한 지원확대	3	5.0
무료급식 시설확충	2	3.3
합계	60	100.0

- 노인들의 평생교육 프로그램으로 68.3%가 건강프로그램을 들고 있음

【표 1-2-71】 노인 평생교육 프로그램

구 분	빈 도(N)	비 율(%)
교양프로그램	9	15.0
건강프로그램	41	68.3
오락프로그램	3	5.0
부업 및 취업 프로그램	5	8.3
기타	2	3.3
합계	60	100.0

## 5) 여성·보육 복지욕구

### (1) 여성복지

- 태안군은 여성·보육복지를 위해 28.1%만 적극적으로 노력한다고 응답하고 있으나, 소극적이라는 응답 9.0%에 비해서는 상당한 높음

【표 1-2-72】 태안군의 여성보육복지를 위한 노력에 대한 평가

구 분	빈 도(N)	비 율(%)
적극적	25	28.1
보통	56	62.9
소극적	8	9.0
합계	89	100.0

- 여성·보육복지서비스에 대해 18.0%만 만족스러운 편이라고 응답하고 있으나, 불만족스럽다는 응답 14.6%에 비해서는 상대적으로 높은 편임

【표 1-2-73】 태안군에서 제공하는 여성보육복지서비스에 대한 만족도

구 분	빈 도(N)	비 율(%)
만족	16	18.0
보통	60	67.4
불만족	13	14.6
합계	89	100.0

- 여성문제와 관련해서는 이혼 후 여성의 생활안정, 모자가정을 가장 큰 문제점으로 인식하고 있음

【표 1-2-74】 태안군에서 여성문제와 관련된 가장 큰 사회문제

구 분	빈 도(N)	비 율(%)
미혼모	3	3.8
성폭력	8	10.0
신체적 폭력	1	1.3
성매매여성	1	1.3
모자가정	16	20.0
고부갈등	4	5.0
이혼 후 여성의 생활안정	24	30.0
성차별	11	13.8
기타	12	15.0
합계	80	100.0

- 현재 집안일 중에서는 자녀양육부담(56.3%), 경제적 어려움(17.2%)이 가장 어려운 점이라고 응답

【표 1-2-75】 어려움을 느끼고 있는 집안일

구 분	빈 도(N)	비 율(%)
경제적 어려움	15	17.2
자녀 양육부담	49	56.3
가사부담	6	6.9
부부관계	1	1.1
자녀와 갈등	1	1.1
노부모님 부양부담	4	4.6
본인의 건강문제	4	4.6
가족의 건강문제	6	6.9
기타	1	1.1
합계	87	100.0

- 일자리를 지원하는 여성에게 가장 필요한 지원으로 일자리알선과 정보제공(41.1%), 직업훈련과 기술교육(26.7%)을 들고 있음

【표 1-2-76】 일자리를 원하는 여성에게 가장 필요한 지원

구 분	빈 도(N)	비 율(%)
직업훈련과 기술교육	24	26.7
일자리 알선과 정보제공	37	41.1
사업자금 저리융자	1	1.1
아동보육시설확대	27	30.0
기타	1	1.1
합계	90	100.0



- 현재 일을 하고 있는 여성들은 상당히 만족스러워(56.8%) 하고 있음

【표 1-2-77】 현재 일을 하고 있다면, 하고 있는 일에 대한 만족도

구 분	빈 도(N)	비 율(%)
만족	42	56.8
보통	23	31.1
불만족	9	12.2
합계	74	100.0

- 태안군 여성들이 일을 하게 된 가장 큰 이유는 생활에 보탬(40.8%), 생계유지(23.7%)로 주로 경제적 이유이며, 사회활동 및 자기발전을 위한 응답은 17.1%에 불과함

【표 1-2-78】 일을 하게 된 가장 큰 이유

구 분	빈 도(N)	비 율(%)
생계유지를 위해서	18	23.7
생활에 보탬이 되려고	31	40.8
자녀교육비충당을 위해서	10	13.2
노후대책을 위해서	4	5.3
사회활동 및 자기발전을 위해서	13	17.1
합계	76	100.0

- 태안군 여성복지 증진을 위한 중요한 시설로 여성인력개발센터(직업관련)와 건강가정지원센터를 들고 있음

【표 1-2-79】 태안군이 여성복지를 위해서 우선적으로 고려되어야 할 사회복지기관(1순위)

구 분	빈 도(N)	비 율(%)
성폭력상담실	4	4.4
가족폭력상담실	5	5.6
여성인력개발센터	44	48.9
미혼모보호시설	1	1.1
여성회관	6	6.7
모자보호시설	6	6.7
여성가장희망센터	2	2.2
여성복지관	13	14.4
건강가정지원센터	9	10.0
합계	90	100.0

- 태안군의 여성들은 생활만족도를 제고하기 위해 취미·문화활동(52.2%)과 학업 및 평생교육(17.8%), 시간제 부업(15.6%) 등의 활동을 하고 싶어하는 것으로 나타남

【표 1-2-80】 생활만족감을 높이기 위해 가장 하고 싶은 활동

구 분	빈 도(N)	비 율(%)
현 상태에 만족	6	6.7
전일제 취업	5	5.6
학업 및 평생교육	16	17.8
취미·문화활동	47	52.2
자원봉사활동	1	1.1
시간제 부업	14	15.6
기타	1	1.1
합계	90	100.0

- 여가 시간을 이용한 취미와 문화프로그램은 체육활동(37.8%)과 실생활에 유용한 기술(28.9%) 등을 가장 선호하고 있어 건강 및 생활기술측면에 관심이 높음

【표 1-2-81】 여가 시간에 가장 하고 싶은 취미와 문화프로그램

구 분	빈 도(N)	비 율(%)
교양강좌	16	17.8
공예 및 미술	5	5.6
실생활에 유용한 기술	26	28.9
체육활동	34	37.8
노래 및 악기	2	2.2
외국어 회화	6	6.7
컴퓨터	1	1.1
합계	90	100.0

- 향후 4년간 태안군 여성복지의 최우선 과제로는 자녀양육 및 보육지원, 취업교육 및 알선, 문화·여가지원 등을 제시하고 있음

【표 1-2-82】 향후 4년간 태안군 여성복지의 최우선 과제(1순위)

구 분	빈 도(N)	비 율(%)
가족갈등 예방	11	12.2
취업교육 및 알선	15	16.7
노부모 부양 지원	6	6.7
요보호여성 지원 확대	2	2.2
자녀양육 및 보육지원	47	52.2
가족 상담 확대	2	2.2
문화 및 여가 지원	7	7.8
합계	90	100.0

(2) 다문화 복지

- 태안군의 여성들은 다문화가정에 대해 75.3%가 알고 있으며, 지원에 대해서도 87.5%가 필요한 것으로 응답하고 있음

【표 1-2-83】 다문화 가정에 대해 알고 있는가에 관한 질문

구 분	빈 도(N)	비 율(%)
모른다	2	2.2
보통이다	20	22.2
알고 있다	68	75.6
합계	90	100.0

- 다문화가정을 위해서는 한국어 및 가정교육 등의 교육지원(64.0%) 강화, 그 다음으로 안정된 주거공간 마련, 활동정보 및 인적네트워킹 지원 등이 강화되어야 하는 것으로 응답

【표 1-2-84】 다문화 가족을 위해 강화되어야 할 사업

구 분	빈 도(N)	비 율(%)
생계비 지원	5	5.6
안정된 주거 공간 마련	13	14.6
교육지원	57	64.0
활동 정보 및 인적 네트워킹 지원	11	12.4
가족상담	2	2.2
기타	1	1.1
합계	89	100.0

(3) 보육복지

- 태안군의 영유아 보육을 위한 여건은 15.9%가 좋은 편이라고 응답하고 있어 좋지 않다는 응답비율 17.1%에 비해 낮은 수준임

【표 1-2-85】 태안군의 영유아보육을 위한 여건 수준

구 분	빈 도(N)	비 율(%)
좋다	14	15.9
보통이다	59	67.0
좋지 않다	15	17.0
합계	88	100.0

- 태안군의 영유아 및 보육대상 아동을 위해서는 64.8%가 보육료지원 이외 양육비 지원확대가 필요하다고 응답

【표 1-2-86】 태안군의 영유아 및 보육대상 아동을 위해 가장 필요한 것

구 분	빈 도(N)	비 율(%)
보육료 지원 이외 양육비 지원 확대	57	64.8
양육문제 상담시설 설치	12	13.6
보육/교육기관의 확충	11	12.5
가사 및 농사일 인력지원	5	5.7
기타	3	3.4
합계	88	100.0

- 영유아 보육시설에 보내게 되는 가장 큰 이유는 경제적 활동으로 돌볼 사람 필요(37.9%), 단체생활을 통한 사회성 발달도모(36.8%) 등으로 응답

【표 1-2-87】 자녀를 영유아 보육시설에 보내게 된다면 그 이유

구 분	빈 도(N)	비 율(%)
단체생활을 통한 사회성 발달 도모	32	36.8
가정보다 보육시설 교육이 효과적	9	10.3
경제적 활동으로 돌볼 사람이 필요	33	37.9
질적으로 풍부한 보육프로그램 기회	9	10.3
주변사람들이 다 보내기 때문	1	1.1
기타	3	3.4
합계	87	100.0

- 보육시설 이용이유로 55.2%가 보육(교육)프로그램이 좋아서 이용하는 것으로 응답

【표 1-2-88】 보육시설을 이용하는 경우 그 시설을 선택한 가장 중요한 이유

구 분	빈 도(N)	비 율(%)
집과의 거리, 교통편리	7	8.0
보육프로그램이 좋아서	48	55.2
비용이 적절해서	4	4.6
시설이 좋아서	6	6.9
보육교사가 마음에 들어서	10	11.5
주변의 권유	10	11.5
기타	2	2.3
합계	87	100.0

- 현재 자녀의 보육료는 66.3%가 태안군으로부터 지원받고 있으며, 비용인하와 보육시설 투자가 개선되기를 희망하고 있음

【표 1-2-89】 자녀의 보육료 지원

구 분	빈 도(N)	비 율(%)
태안군으로부터 받고 있음	55	66.3
직장으로부터 받고 있음	6	7.2
지원받고 있지 않음	21	25.3
기타	1	1.2
합계	83	100.0

- 태안군에서 향후 4년간 보육복지수준을 높이기 위해서는 국·공립 보육시설 확대, 야간·24시간 휴일시간제 보육시설 확충, 보육프로그램 개발 및 서비스의 질적 수준 제고 등이 필요한 것으로 응답

【표 1-2-90】 보육시설을 이용하는 경우 개선되었으면 하는 사업(1순위)

구 분	빈 도(N)	비 율(%)
비용 인하	24	27.9
시설 투자	20	23.3
교사의 자질 향상	6	7.0
보육프로그램의 개선	10	11.6
24시간 보육서비스 실시	5	5.8
영아 전담보육	9	10.5
반일제 보육	1	1.2
휴일보육	8	9.3
장애아 전담보육	2	2.3
기타	1	1.2
합계	86	100.0

## 6) 아동·청소년

- 태안군이 아동·청소년 복지를 위해 4.5%만 적극적으로 노력하고 있는 것으로 응답한 반면, 10.0%가 소극적이라고 응답

【표 1-2-91】 아동·청소년복지를 위한 태안군의 노력 정도

구 분	빈 도(N)	비 율(%)
적극적	7	4.5
보통	135	86.5
소극적	14	9.0
합계	156	100.0

- 태안군에서 제공하는 아동·청소년 복지서비스에 대해서도 1.9%만 만족하는 것으로 응답하는 반면, 대부분이 보통(93.6%)으로 응답

【표 1-2-92】 태안군에서 제공하는 아동·청소년복지서비스에 대한 만족도

구 분	빈 도(N)	비 율(%)
만족	3	1.9
보통	145	93.5
불만족	7	4.5
합계	155	100.0

- 태안군 아동·청소년 복지정책 중에서 범죄, 성폭력 등 안전한 생활(25.0%), 자기개발 및 역량 강화(25.0%), 의료 등 건강한 생활증진(19.4%)을 가장 부족한 분야로 응답

【표 1-2-93】 태안군 아동·청소년복지 정책 분야 중 가장 부족한 분야(1순위)

구 분	빈 도(N)	비 율(%)
취약아동·청소년의 기본적인 생활보장	4	11.1
안전한 생활	9	25.0
의료 등 건강한 생활증진	7	19.4
자기개발 및 역량강화	9	25.0
사회참여 및 권리증진	4	11.1
지원정책체계 강화	3	8.3
합계	36	100.0

- 방과 후 아동보육시설을 선택할 때 시설 및 교사의 수준(40.6%)를 가장 중요하게 고려하는 요인으로 응답

【표 1-2-94】 아동보육시설을 선택할 때 가장 중요하게 고려하는 요인

구 분	빈 도(N)	비 율(%)
프로그램의 내용	4	12.5
집 또는 학교와의 거리	6	18.8
자녀의 욕구 및 흥미	6	18.8
시설 및 교사의 수준	13	40.6
비용	3	9.4
합계	32	100.0

- 자녀들이 학교에서 돌아온 후 집(53.6%)이나 학원(28.6%)에서 주로 생활하고 있는 것으로 응답

【표 1-2-95】 자녀들이 학교에서 돌아온 후 주로 시간을 보내는 장소

구 분	빈 도(N)	비 율(%)
집	15	53.6
친구 집	2	7.1
PC방 및 오락실	2	7.1
학원	8	28.6
방과 후 교실	1	3.6
합계	28	100.0

- 자녀들이 학교에서 돌아온 후 주로 함께 보내는 사람은 부모(34.5%), 조부모 및 친척, 학원이 각각 20.7%이나 특별히 돌보는 사람이 없다는 응답도 17.2%에 달함

【표 1-2-96】 자녀들이 학교에서 돌아온 후 주로 함께 시간을 보내는 사람

구 분	빈 도(N)	비 율(%)
부모	10	34.5
조부모 및 친척	6	20.7
파출부, 이웃 등의 비혈연	1	3.4
친구들	1	3.4
혼자/특별히 돌보는 사람 없음	5	17.2
학원	6	20.7
합계	29	100.0

- 자녀문제로 어려움을 겪을 때는 친구, 이웃 및 직장동료(54.8%)들과 주로 상담하는 것으로 나타남

【표 1-2-97】 자녀 문제로 어려움을 겪을 때 주로 의논하는 사람

구 분	빈 도(N)	비 율(%)
친구, 이웃 및 직장동료	17	54.8
친척	3	9.7
학교선생님	5	16.1
종교인	2	6.5
특별히 상담하지 않음	2	6.5
기타	2	6.5
합계	31	100.0

- 아동·청소년 복지 관련 시설중 아동복지관련 시설은 청소년복지시설과 가정위탁지원센터, 청소년복지관련 시설은 도서관, 청소년문화시설, 청소년쉼터 등이 필요한 것으로 응답
- 아동·청소년복지중에서 범죄, 성폭력 등 안전한 생활에 역점을 두어야 하는 것으로 응답

【표 1-2-98】 아동·청소년 정책분야중 가장 역점을 두어야 하는 분야(1순위)

구 분	빈 도(N)	비 율(%)
취약아동청소년의 기본적인 생활보장	34	23.4
안전한 생활	59	40.7
의료 등 건강한 생활증진	16	11.0
자기개발 및 역량강화	24	16.6
사회참여 및 권리증진	9	6.2
지원정책체계 강화	3	2.1
합계	145	100.0

## 7) 자원봉사

- 태안군은 자원봉사활동 활성화를 위해 61.6%가 적극적으로 노력하는 것으로 응답

【표 1-2-99】 자원봉사 활성화를 위한 태안군의 노력 정도

구 분	빈 도(N)	비 율(%)
적극적	45	61.6
보통	18	24.7
소극적	10	13.7
합계	73	100.0

- 현재 67.1%가 자원봉사활동에 참여하고 있으며, 73.2%가 만족하는 것으로 응답

【표 1-2-100】 현재 자원봉사 여부

구 분	빈 도(N)	비 율(%)
현재 자원봉사를 하고 있음	49	67.1
과거에는 했으나 현재는 하고 있지 않음	15	20.5
자원봉사 경험이 없음	9	12.3
합계	73	100.0



【표 1-2-101】 현재 수행하고 있는 자원봉사활동에 대한 만족도

구 분	빈 도(N)	비 율(%)
만족	41	73.2
보통	13	23.2
불만족	2	3.6
합계	56	100.0

- 자원봉사활동에 참여하는 동기는 어려운 이웃에게 도움을 주고(51.8%), 보람있는 여가를 보내기(31.1%) 위한 것으로 응답

【표 1-2-102】 자원봉사에 참여한 동기

구 분	빈 도(N)	비 율(%)
어려운 이웃에게 도움을 주기 위해	29	51.8
보람 있는 여가를 보내기 위해	18	32.1
자신의 성장과 발전을 위해	4	7.1
성적, 진학, 승진 등을 위해	1	1.8
대인관계를 위해	2	3.6
가족, 이웃, 교사 등의 권유로	2	3.6
합계	56	100.0

- 자원봉사활동 참여자의 59.2%가 사회복지 및 보건증진과 관련된 활동에 참여하고 있는 것으로 응답

【표 1-2-103】 참가하고 있는 자원봉사활동

구 분	빈 도(N)	비 율(%)
사회복지 및 보건증진	29	59.2
지역사회개발	1	2.0
환경보전 및 자연보호	2	4.1
취약계층권익보호 및 청소년 보호육성	1	2.0
교육 및 상담	3	6.1
교통 및 기초질서 계도	5	10.2
공공행정 사무지원	1	2.0
기타	7	14.3
합계	49	100.0

- 자원봉사에 참여하게 된 경로는 자원봉사센터(33.3%), 자원봉사자의 권유(24.6%) 순으로 응답

【표 1-2-104】 자원봉사에 참여하게 된 경로

구 분	빈 도(N)	비 율(%)
TV, 라디오, 신문 등 언론매체	1	1.8
포스터, 팸플릿 등 홍보매체	3	5.3
자원봉사자의 권유	14	24.6
학교나 직장의 단체봉사	5	8.8
행정기관의 소개	3	5.3
자원봉사센터	19	33.3
스스로 찾아서 방문	10	17.5
이웃, 친지 등의 소개	2	3.5
합계	57	100.0

- 자원봉사에 참여하는데 시간적 여유부족(60.8%)을 가장 어려운 점으로 응답하고 있으며, 향후에도 96.3%가 지속적으로 자원봉사활동에 참여할 것으로 응답

【표 1-2-105】 자원봉사활동에 참여하는데 가장 어려운 점

구 분	빈 도(N)	비 율(%)
시간적 여유 부족	31	60.8
경제적 여유 부족	13	25.5
심리적 부담	1	2.0
육체적 무리	6	11.8
합계	51	100.0

【표 1-2-106】 향후 지속적으로 자원봉사활동에 참여할 지에 대한 여부

구 분	빈 도(N)	비 율(%)
예	52	96.3
아니오	2	3.7
합계	54	100.0

- 자원봉사 활동에 대한 인정·보상은 45.3% 필요하지만, 32.9%는 불필요하며, 인정·보상이 필요하다면 간접적·경제적 인정(34.8%)에 중점을 두는 것으로 응답

【표 1-2-107】 자원봉사활동에 대한 인정 및 보상에 대한 생각

구 분	빈 도(N)	비 율(%)
그렇지 않다	18	34.0
보통	11	20.8
그렇다	24	45.3
합계	53	100.0

【표 1-2-108】 만약 인정/보상이 필요하다면, 중점을 두어야 할 부분

구 분	빈 도(N)	비 율(%)
정서적 인정	8	17.4
기회의 인정	7	15.2
상징적 인정	3	6.5
간접적·경제적 인증	16	34.8
직접적·경제적 인증	5	10.9
사회적 인정	6	13.0
기타	1	2.2
합계	46	100.0

- 자원봉사 경험이 있으나 현재 자원봉사활동을 중단하고 있는 이유로 건강, 가정사 등 개인적 사유(45.5%)로 응답

【표 1-2-109】 자원봉사활동을 중단한 가장 큰 이유

구 분	빈 도(N)	비 율(%)
건강, 가정사 등 개인적 사유	10	45.5
활동에 보람을 느끼지 못해서	1	4.5
다른 자원봉사자와의 갈등	3	13.6
대상자와의 갈등	1	4.5
활동에 따른 비용부담	3	13.6
활동내용이 부담스럽고 힘들어서	1	4.5
자신의 지식, 능력 부족	1	4.5
기타	2	9.1
합계	22	100.0

- 자원봉사활동 재참여의사는 90.0%, 참여영역은 사회복지 및 보건증진(44.0%)으로 응답

【표 1-2-200】 자원봉사활동에 다시 참여할 생각

구 분	빈 도(N)	비 율(%)
있다	27	90.0
없다	3	10.0
합계	30	100.0

【표 1-2-201】 참여할 생각이 있다면 참여하고 싶은 자원봉사활동

구 분	빈 도(N)	비 율(%)
사회복지 및 보건증진	11	44.0
지역사회개발	4	16.0
환경보전 및 자연보호	2	8.0
취약계층권익보호 및 청소년 보호육성	1	4.0
교육 및 상담	4	16.0
범죄예방 및 선도	1	4.0
교통 및 기초질서 계도	1	4.0
공공행정 사무지원	1	4.0
합계	25	100.0

- 현재 자원봉사활동에 참여하지 않는 가장 큰 이유는 시간적 여유부족(53.8%)으로 응답하고 있으나, 향후 79.3%가 참여의사를 나타내고 있음

【표 1-2-202】 자원봉사활동에 참여하지 않는 가장 큰 이유

구 분	빈 도(N)	비 율(%)
시간적 여유 부족	14	53.8
경제적 여유 부족	4	15.4
심리적 부담	1	3.8
육체적 무리	5	19.2
원하는 봉사분야가 없음	1	3.8
참여하는 방법을 모름	1	3.8
합계	26	100.0

【표 1-2-203】 앞으로 자원봉사 활동에 참여할 의향

구 분	빈 도(N)	비 율(%)
참여하겠다	23	79.3
참여하지 않겠다	6	20.7
합계	29	100.0

- 참여영역은 61.9%가 사회복지 및 보건증진분야, 참여형태는 78.3%가 자원봉사센터 이용, 참여방법은 54.5%가 대상자들을 위한 노력봉사 등으로 응답

【표 1-2-204】 참여할 생각이 있다면 참여하고 싶은 자원봉사활동

구 분	빈 도(N)	비 율(%)
사회복지 및 보건증진	13	61.9
지역사회개발	2	9.5
취약계층권익보호 및 청소년 보호육성	2	9.5
교육 및 상담	1	4.8
범죄예방 및 선도	2	9.5
공공행정 사무지원	1	4.8
합계	21	100.0

【표 1-2-205】 참여하신다면 어떠한 형태로 참여하겠는가?

구 분	빈 도(N)	비 율(%)
개인적 활동	1	4.3
친구나 이웃과 함께 활동	3	13.0
종교단체에 참여	1	4.3
자원봉사센터 이용	18	78.3
합계	23	100.0

【표 1-2-206】 참여하신다면 어떤 방법으로 참여하고 싶은가?

구 분	빈 도(N)	비 율(%)
헌혈, 물품 및 현금기부	2	9.1
행사참여	6	27.3
문화공연 참여	2	9.1
대상자들을 위한 노력봉사	12	54.5
합계	22	100.0

## 8) 보건·의료연계

- 태안군의 보건의료서비스에 대한 노력정도에 대해 적극적 및 소극적이라는 응답이 각각 28.0%로 응답

【표 1-2-207】 보건의료사업 향상을 위한 태안군의 노력 정도

구 분	빈 도(N)	비 율(%)
적극적	7	28.0
보통	11	44.0
소극적	7	28.0
합계	25	100.0

- 태안군에서 제공하는 보건의료서비스에 대해 불만족한다는 답변이 36.0%로 만족한다는 답변이 28%보다 높은 수준임

【표 1-2-208】 보건의료서비스에 대한 만족도

구 분	빈 도(N)	비 율(%)
만족	7	28.0
보통	9	36.0
불만족	9	36.0
합계	25	100.0

- 가족의 건강관리에 대한 질문에 생활속에서 식사, 운동, 음주 등을 조절(28.0%), 병의원을 이용하여 의사지시에 따름(24.0%), 특별한 건강관리를 하지 않음(24.0%) 등의 순으로 응답

【표 1-2-209】 건강관리

구 분	빈 도(N)	비 율(%)
특별한 건강관리는 안함	6	24.0
생활속에서 식사, 운동, 흡연, 음주 등을 조절	7	28.0
주로 약을 복용하면서 관리함	4	16.0
주로 병의원을 이용하면서 의시지시에 따름	6	24.0
보건소를 주로 이용함	1	4.0
기타	1	4.0
합계	25	100.0

- 태안군 보건 및 의료기관의 문제점으로 의료장비나 의술의 낙후(37.5%), 접근 어려움(25.0%), 진료종목별 의료기관 부족(16.7%) 등의 순으로 응답

【표 1-2-210】 태안군의 보건의료기관의 문제점

구 분	빈 도(N)	비 율(%)
진료종목별 의료기관 수가 부족	4	16.7
의료장비나 의술이 낙후	9	37.5
의료진이 불친절	4	16.7
먼 거리	6	25.0
기타	1	4.2
합계	24	100.0

- 태안의료원에서 실시하고 있는 사업 인지여부 및 이용경험에 대한 질문에 대해 대부분의 사업에 대해서 알고 있는 것으로 응답하고 있으나, 암관리(42.9%), 성인병 관리(42.9%), 순회진료(38.1%)에 대한 인지여부가 낮은 것으로 응답

【표 1-2-211】 태안의료원의 사업인지여부 및 이용경험

구 분	인지여부		이용경험	
	알고 있다	모른다	알고 있다	모른다
건강생활실천사업(금연, 절주 등)	73.9	26.1	20.0	80.0
영유아 예방접종	87.5	26.1	36.8	63.2
방문보건사업	86.4	13.6	11.8	88.2
암관리	57.1	42.9	5.9	94.1
정신보건(정신질환, 치매)	65.0	35.0	17.6	82.4
성인병 관리	57.1	42.9	31.3	68.8
구강보건	72.7	27.3	38.9	61.1
건강검진	90.5	9.5	35.3	64.7
순회진료	61.9	38.1	44.4	55.6
전염병예방	75.0	25.0	11.8	88.2

- 태안군에서 최우선적으로 추진해야 할 보건의료사업으로 공공의료서비스 질 향상(44.4%)과 의료 및 보건인력 확충(22.2%)으로 응답

【표 1-2-212】 태안군에서 최우선적으로 해야 할 보건의료사업

구 분	빈 도(N)	비 율(%)
공공의료기관 확대	1	5.6
공공의료서비스의 질 향상	8	44.4
건강증진 및 질병예방프로그램 개발	2	11.1
저소득층의료서비스 확대	2	11.1
의료 및 보건인력 확충	4	22.2
방문보건사업 강화	1	5.6
합계	18	100.0

## 제3절 복지수요와 공급자원의 흐름분석

### 1. 복지수요 현황

#### 1) 저소득층 복지수요

- 태안군이 저소득층복지 및 자활복지 시책을 적극적으로 추진하고 있다는 점을 인정하고 있으나, 서비스에 대한 만족도는 그다지 높지 않은 편임
- 복지서비스 만족도는 저소득층복지보다 자활복지서비스에 대해 낮게 나타나고 있어 자활사업을 통한 생활개선 성공사례를 만들어 넘으로써 자신감을 부여하는 것이 필요함
- 저소득층에 대한 공공 및 민간사회복지서비스가 활성화되어 있고 다양한 서비스를 제공하고 있으나, 저소득층이 원하는 맞춤형 서비스를 제공하기 위한 노력이 요구됨
- 태안군 저소득층복지와 저소득자활복지를 증진하기 위해서는 생계비와 의료비 지원을 확대하고, 자활사업대상자를 확대하며 사업효율성을 확보하는 노력이 요구됨

#### 2) 장애인 복지수요

- 태안군이 장애인복지를 위해 상당부분 노력하고 있는 점은 인정하지만, 서비스에 대한 만족도가 높지 않아 장애인에 대한 차별대우 근절, 장애인 편의시설 확충 등을 위한 지원이 강화되어야 할 것임
- 장애인 직업재활을 위해서도 장애인에 대한 고용차별을 해소하고, 중증장애인들을 위한 직업훈련이나 일자리제공을 위한 인식개선을 위한 노력이 선행되어야 할 것임
- 장애인들은 이동권 보장, 장애인 전문재활서비스, 장애인 취업대책 등을 현안과제를 인식하고 있어 장애인 전용교통수단이나 대중교통시설 확충, 장애인재활시설 및 의료인력 확충, 장애인을 위한 직업훈련 및 일자리 창출을 위한 시책이 필요함
- 일반생활이나 취업에서 만연해 있는 장애인에 대한 차별의식을 제거하기 위한 다양한 교육프로그램도 개설·운영되어야 할 것임



### 3) 노인복지 수요

- 태안군이 노인복지를 위해 상당부분 노력하고 있고, 서비스에 대한 만족도 또한 상당히 높은 것으로 평가할 수 있음
- 노인들은 건강문제와 경제적 빈곤문제에 대해 어려움을 토로하고 있어 노인장기요양보험제도의 정착, 노인전문의료시설 확보, 안정적 노인일자리 확충을 위한 노력이 선행되어야 할 것임
- 또한 생활수준의 향상으로 노인들은 여가시설에 대해 비교적 높은 수요를 요구하고 있어 스포츠, 문화, 휴양 등을 위한 다양한 시설 및 프로그램 확충이 필요할 것으로 예상됨

### 4) 여성·보육복지 수요

- 태안군의 여성·보육복지서비스에 대한 노력정도나 만족도에 대해서 그저 그렇다는 응답률이 높기는 하지만, 비교적 높은 노력정도나 만족도를 보이고 있어서 긍정적으로 평가할 수 있음
- 태안군 여성들은 생활에 보탬이 되거나 생계유지 등 경제적인 이유로 일자리에 대해 높은 관심을 보이고 있어, 여성인력개발센터를 통해 일자리를 알선하고, 직업훈련과 기술교육을 실시하는 등의 노력이 요구됨
- 또한, 여성들은 생활만족도를 높이기 위해 취미 및 문화활동, 평생교육, 체육 등 건강증진을 위한 프로그램의 확충이 필요함
- 다문화가정을 위한 한국어 및 가정교육 등의 교육지원에 중점을 두고 정착방안을 모색하되, 다문화가족지원센터를 적극적으로 육성해야 할 것임
- 태안군 영유아 보육여건은 열악하여 영유아 양육비 지원확대, 국공립보육시설 확대, 야간24시간 휴일시간제 등 다양한 보육시설 확충, 보육프로그램 개발 등이 필요
- 태안군의 여성·보육복지서비스를 향상을 위해서는 자녀양육 및 보육지원, 취업교육 및 알선, 문화여가지원 등이 최우선 과제임

### 5) 아동·청소년복지 수요

- 태안군의 아동·청소년복지서비스에 대한 노력정도나 만족도는 매우 낮은 것으로 평가하고 있음
- 태안군의 아동·청소년복지정책 중에서 범죄, 성폭력 등 안전한 생활, 자기개발 및 역량강화가 가장 취약한 분야로 응답하고 있어, 이를 보완할 수 있는 시책의 추진에 중점을 두어야 할 것임

- 또한, 아동복지관련 시설은 아동복지시설과 가정위탁지원센터, 청소년복지관련 시설은 도서관, 청소년문화시설, 청소년쉼터 등의 확충이 필요한 것으로 판단됨

## 6) 자원봉사 수요

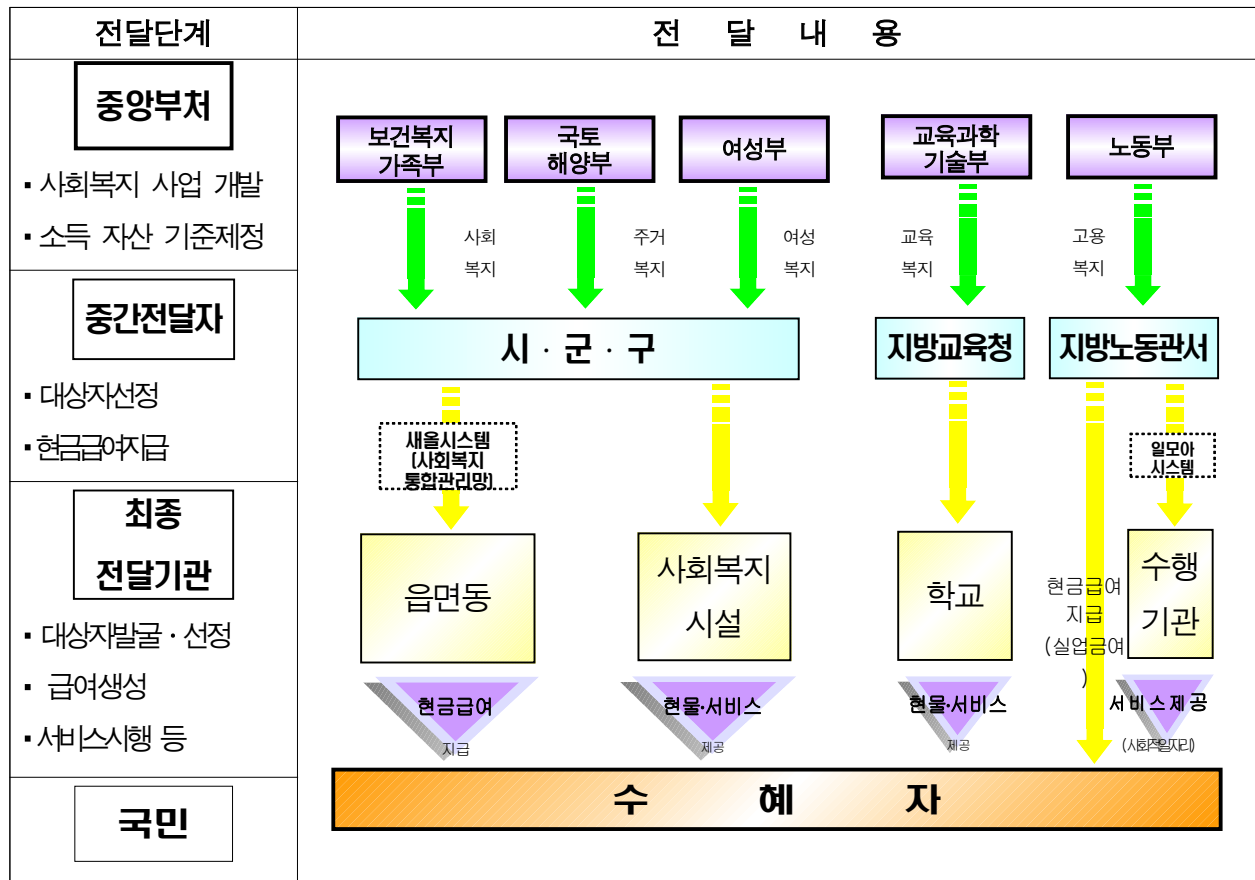
- 태안군의 자원봉사활동에 대한 노력정도, 만족도, 참여도는 상당히 높은 것으로 평가할 수 있음
- 그러나 대부분의 자원봉사활동이 사회복지 및 보건증진과 관련된 활동에 치중하고 있어 활동분야의 다양화가 필요함
- 자원봉사활동이 주로 자원봉사센터나 자원봉사자들의 권유에 의해 이루어지고 있어 자원봉사센터의 기능확충이 요구됨
- 자원봉사활동 참여의사와 재참여 의사가 매우 높기 때문에 자원봉사활동을 위한 지역 사회내 분위기 조성과 자원봉사활동을 위한 새로운 영역개발이 필요함
- 자원봉사활동에 대한 인정·보상에 대해서도 어느 정도 필요성을 인정하고 있으며, 주로 간접적·경제적 인정이 필요한 것으로 응답하고 있어 실생활에 도움이 되는 인정 및 보상방안 도입도 검토할 필요가 있음

## 7) 보건의료 연계 수요

- 태안군의 보건의료서비스에 대한 노력정도에 대해 적극적 및 소극적인 평가가 공존하지만, 보건의료서비스에 대한 만족도는 비교적 낮은 수준에 머무르고 있음
- 태안군 주민의 건강관리는 식사, 운동, 음주 등 생활건강 및 병의원을 이용하는 형태로 이루어지고 있으나 특별히 관리하지 않는다는 응답자도 상당수에 달함
- 태안군 주민들은 보건의료기관의 장비와 의술의 낙후를 가장 심각한 문제점으로 인식하고 있으며 의료기관 접근성 및 의료기관의 부족 또한 문제점으로 인식하고 있어 공공의료서비스 질 향상, 보건인력 확충을 위한 지속적 투자가 요구됨
- 태안의료원에서 실시하는 의료서비스에 대해 대부분 인지하고 있었으나, 암관리, 성인병관리, 순회진료 등에 대한 인지도가 상대적으로 낮아 적극적 군민홍보가 요구됨

## 2. 복지공급 현황 및 방향

### 1) 복지공급 현황



자료: 보건복지가족부, 사회복지전달체계 종합대책, 2009.

【그림 1-2-7】 지역사회복지 전달체계도

### 2) 복지공급 현황

#### (1) 지역사회복지협의체의 역할

- 사회복지전달체계의 궁극적 방향은 복지업무의 효율성 및 효과성을 증대시켜 사업목적을 달성하는데 중요한 역할 수행함

- 그러나 지방자치단체 사회복지는 수직·수평적 사회복지전달체계에 상당한 문제점이 존재하고 있음
- 지역사회복지협의체 구성 및 운영 역시 비효율성, 비전문성을 극복하기 위한 매개체 역할을 수행하고 복지수요에 효과적으로 대처하기 위한 것임
- 태안군 지역사회복지협의체는 사회복지사업에 중요한 사업과 태안군 지역사회복지계획을 심의, 건의하고, 공공과 민간의 연계협력을 강화하는 역할을 수행함
- 태안군 지역사회복지협의체는 지역사회복지 발전과 중앙 및 복지기관, 단체의 의견수렴·정책제언 등의 활발한 활동을 통한 진취적 발전을 주도함

## (2) 지역사회복지협의회의 역할

- 태안군 지역사회복지협의회는 다양한 계층별 사회복지욕구를 수렴하여 필요한 서비스를 제공하는 대표적인 단체로서 지역주민의 사회복지를 증진시켜 인간다운 삶의 질 향상을 영위할 수 있도록 하는 역할을 수행함
  - 세부적으로 보면, 태안군 지역사회복지협의회는 지역사회복지 욕구조사, 지역복지프로그램 개발, 각종복지정책건의, 사회복지시설 및 기관종사자 교육, 일자리창출사업, 자원봉사사업, 사회시민단체와의 협력 연대, 행정기관과의 사회복지정책 협의 등의 역할을 수행하고 있음
- 태안군 지역사회복지협의회는 민간 사회복지기관들의 연계·협력체계를 강화하여 민간 부문 복지총량의 극대화를 이룸으로써 기존의 복지자원의 영세성으로 인한 한계성을 극복하는 역할을 부여받고 있음
- 지방자치 하에서 지역사회복지기관들의 효과적인 서비스를 지원할 수 있도록 연락, 협의, 조정 및 자원을 개발하고 지역사회복지활동에 주민의 참여를 촉진하여 태안군 사회복지의 향상과 발전을 도모하는 중간집단인 사회복지협의회의 역할은 매우 중요

### 3) 복지수요와 자원의 GAP분석

수요	자원	G A P
<ul style="list-style-type: none"> <li>• 군 전체 인구는 매년 감소하는 추세</li> <li>• 지역내 출생증가율의 지속적 감소('97~'08간 -3.3%)</li> <li>• 65세 이상 노인인구비중의 증가 : 20.3%</li> <li>• 노년부양비가 전국 노년부양비의 2배를 초과: 30.1%</li> <li>• 차상위 계층의 지속적 증가</li> <li>• 등록장애인의 지속적 증가</li> <li>• 자원봉사자수의 증가</li> </ul>	<ul style="list-style-type: none"> <li>• 사회복지예산은 오히려 감소하는 추세</li> <li>• 사회복지기관의 네트워크 부족</li> <li>• 복지시설은 주로 여성·가족, 노인, 아동, 장애인 기관에 편중되어 있음</li> </ul>	<ul style="list-style-type: none"> <li>• 고령화로 사회복지수요 증대</li> <li>• 종합사회복지관 부재</li> <li>• 사회복지 전문인력 부족</li> <li>• 장애인 차별대우 및 편의시설 부족</li> <li>• 저소득, 노인, 여성 등 취약계층 일자리부족</li> <li>• 저소득층 지원액 부족</li> <li>• 여성은 자녀양육부담 심화</li> <li>• 다문화 가족 교육지원문제 심각</li> <li>• 재정자립도 낮고 보건의료원 예산 부족</li> <li>• 노인인구의 증가로 만성퇴행성질환 및 치매환자의 증가</li> </ul>

## 제3장 태안군 복지비전 및 방향

---

제1절 여건변화 전망

제2절 태안군 복지비전과 방향



## 제3장 태안군 복지비전 및 방향

### 제1절 여건변화 전망

#### 1. 사회복지 여건전망

##### 1) 저출산·고령화의 문제대두

- 2000년에 65세 이상 노인인구가 차지하는 비중이 7%이상 되는 고령화사회, 2018년과 2026년 각각 14%, 20%에 해당하는 고령사회와 초고령사회에 진입예상
- 반면, 합계출산율은 1970년 4.53명에서 1990년 1.59명, 2006년 1.08명으로 세계 최저수준을 기록
- 저출산은 경제활동가능인구의 절대적 비중감소로 이어져 향후 심각한 노동력 부족현상을 초래하고, 고령화는 1인당 부양인구의 증가를 가져와 안정된 노후생활을 기대할 수 없는 고령자에 대한 국가의 복지비용은 심각한 재정적 부담으로 작용할 우려
- 태안군도 저출산, 고령화가 심각한 상태로 이에 대응할 수 있는 방안 모색이 요구됨

##### 2) 지역사회 단위 사회복지의 중시

- 2003년 사회복지사업법의 개정·공포에 따라 ‘지역중심 사회복지체제’의 제도적 틀이 갖추어짐에 따라 지역사회 단위 사회복지가 강조되고 있음
- 지역사회 단위 사회복지체제는 개인이나 집단의 이해관계를 우선시하는 것이 아니라 전체 지역사회의 발전에 기여한다는 의미에서의 공공성, 지역사회 현실에 적합한 복지서비스의 제공이라는 측면에서 전문성의 가치지향이 균형을 이루어야 한다는 측면에서 유용성이 있음
- 지역사회복지지는 참여와 파트너십을 통해 국가복지의 한계를 뛰어넘어 새로운 차원의 복지체제로 부각되고 있으며, 그 주요내용은 지역사회복지협의체, 지역사회복지계획, 재가복지서비스 우선의 복지제공, 지역사회복지사무소의 시범운영, 파트너십과 주민참여 등을 들 수 있음



- 지역사회 중심의 복지체제가 사회환경 변화에 따라 급증하는 복지욕구에 효율적으로 대응하기 위해서는 충분한 재정지원, 인프라구축, 주민참여의 제도화, 복지실천주체별 파트너십 형성 등이 요구됨

### 3) 복지욕구의 다양화와 복지수요 증가

- 지역주민의 생활수준이 향상되고 가치관이 다양화되고 욕구수준이 상승됨에 따라 기존의 복지 서비스에 대한 불만족
- 문화복지욕구 충족을 위해 다양한 문화시설 및 보건, 의료, 체육, 취미생활 등의 다양한 복지 수요 증대
- 시설중심으로부터 재가 복지서비스를 희망하는 노인, 장애인 등의 복지수요 증대
- 농어촌사회안전망, 농작업재해예방, 농부증, 농어촌 보육시설, 다문화가정 복지 증진, 여성친화적 사회조성, 보건복지통합서비스 제공, 농어촌 복지서비스 전달체계 등의 복지수요가 증가하고 있음

### 4) 다민족·다문화사회로의 이행

- 최근 국제결혼의 양적증가와 함께 다양한 국적의 사람들과 다양한 유형의 결혼이 이루어지고 있으며 특히 상대적으로 경제적, 문화적 수준이 낮은 계층에 속하는 주변화된 남성들과 경제적으로 빈곤한 국가의 여성들과의 결혼이 크게 증가하여, 농어촌지역은 국제결혼 비중이 40%를 넘어서면서 다민족·다문화가정이 급격히 증가하고 있음
- 그러나 다문화가정은 의사소통의 어려움, 자녀양육환경의 취약성, 빈곤문제의 심각성, 이혼율 증가, 가정폭력, 가족간 갈등과 사회적 소외 등의 문제점을 들 수 있음
- 이러한 문제점에도 불구하고 외국인노동자, 결혼이민자와 그 자녀, 예술혼행행사증 소지의 외국인 여성, 유학생, 외국국적동포, 불법체류 외국인과 그 자녀 등이 지속적으로 증가할 것으로 예상됨에 따라 다민족·다문화사회로의 이행이 진전될 것임

## 5) 신빈곤층 확대 및 취약계층 생계곤란

- 경제구조 변화 및 경기침체로 저소득층이 증가하는 사회양극화 현상이 심화
- 근로빈곤층 및 취약계층이 실업 및 저임금문제로 인한 사회적 위험이 증대되고 있으나, 사회적 지원시스템과 자립기반 등 사회안전망은 부족한 실정임
- 태안군의 국민기초생활보장 수급자 비율은 3.4%로 전국의 3.0%에 비해 높지만, 충남의 3.6%에 비해 낮은 수준임

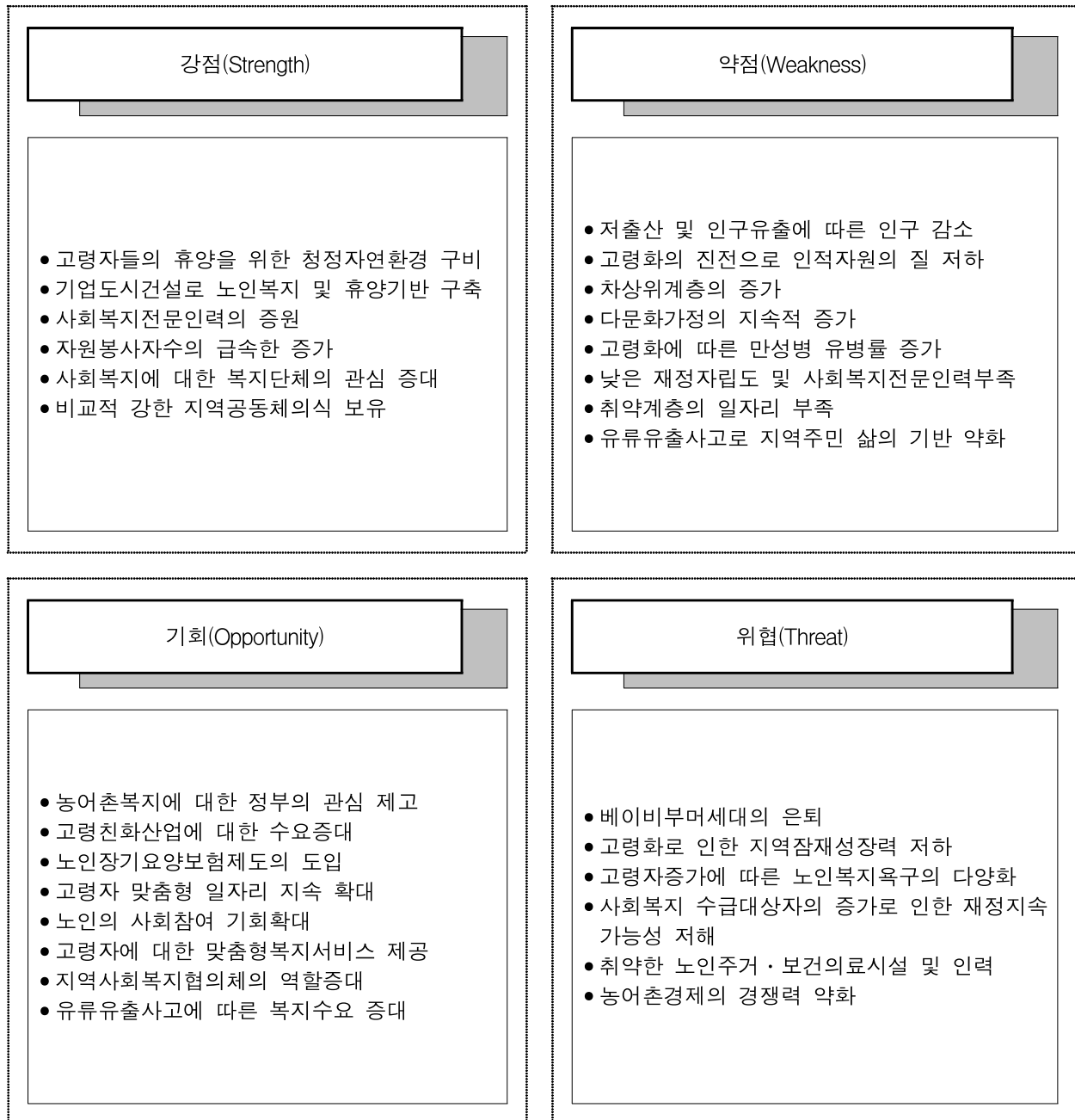
## 6) 유류유출사고에 따른 주민복지 요구에 대응

- 유류유출사고로 인해 어업, 양식업, 숙박업, 맨손어업, 관광업종사자들의 피해가 발생함에 따라 지역경제에 막대한 부정적 영향을 미침
- 또한, 사고로 인해 중앙정부, 지방자치단체, 사고유발업체, 주민간 다양한 갈등이 내재 및 유발됨에 따라 태안지역 공동체형성에도 부정적 영향을 미침
- 장기간 기름제거작업에 참여한 상당수의 주민들은 기름독성으로 인한 건강이상과 정신적 충격을 호소해 왔으며, 분노, 회피, 우울, 강박장애 등 외상후 스트레스 장애 등이 우려할만한 수준임
- 따라서, 지속적이고 체계적인 건강관리와 심리치료, 지역공동체 회복 등을 위한 복지증진방안이 모색되어야 할 것임



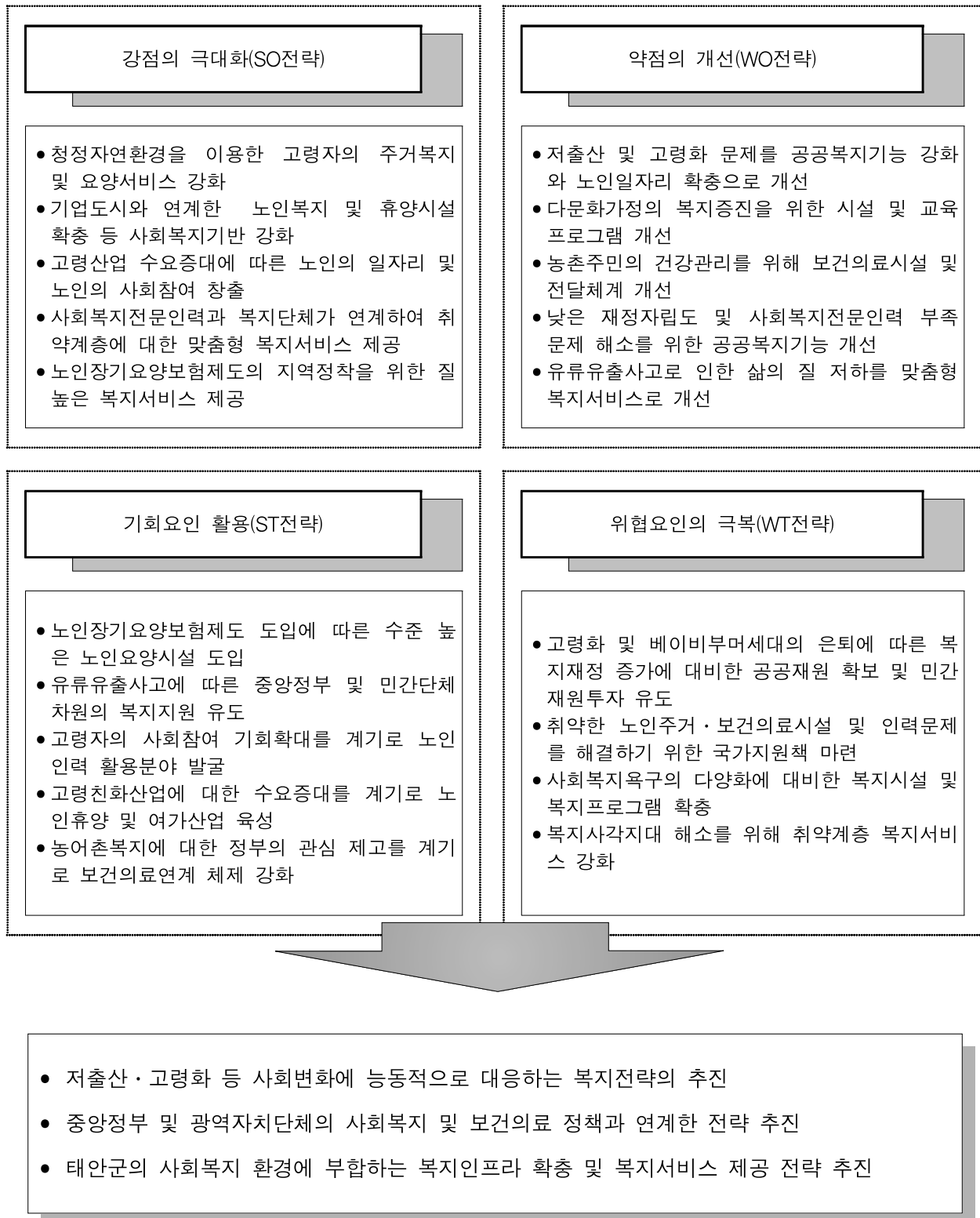
## 2. SWOT 분석

### 1) SWOT 분석



【그림 1-3-1】 SWOT 분석

## 2) SWOT 전략방향



【그림 1-3-2】 SWOT 전략방향

## 제2절 태안군 복지비전과 방향

### 1. 태안군 복지비전(Vision)

- 제2기 태안군 지역사회복지계획(2011~2014년)의 비전은 「으뜸태안, 함께하는 복지구현」로 설정함
  - 복지는 국가로부터 시혜나 혜택이 아니라 당연히 받을 권리가 있기 때문에, 태안군민은 복지서비스의 수혜자인 동시에 제공자임
  - 태안군민은 복지시책 결정과정에 주체로 참여하고, 복지서비스 선택과 제공, 평가과정에 이 용자로 참여하여 주민이 원하는 서비스를 제공받아야 함
  - 따라서, 복지자원의 계층간 이전을 통해 태안군민 모두가 함께 행복할 수 있는 함께하는 태 안복지를 구현함

### 2. 태안군 복지정책 목표

- 태안군민의 기본생활보장 및 삶의 질 향상
- 태안군 보건의료 기반 개선 및 건강증진

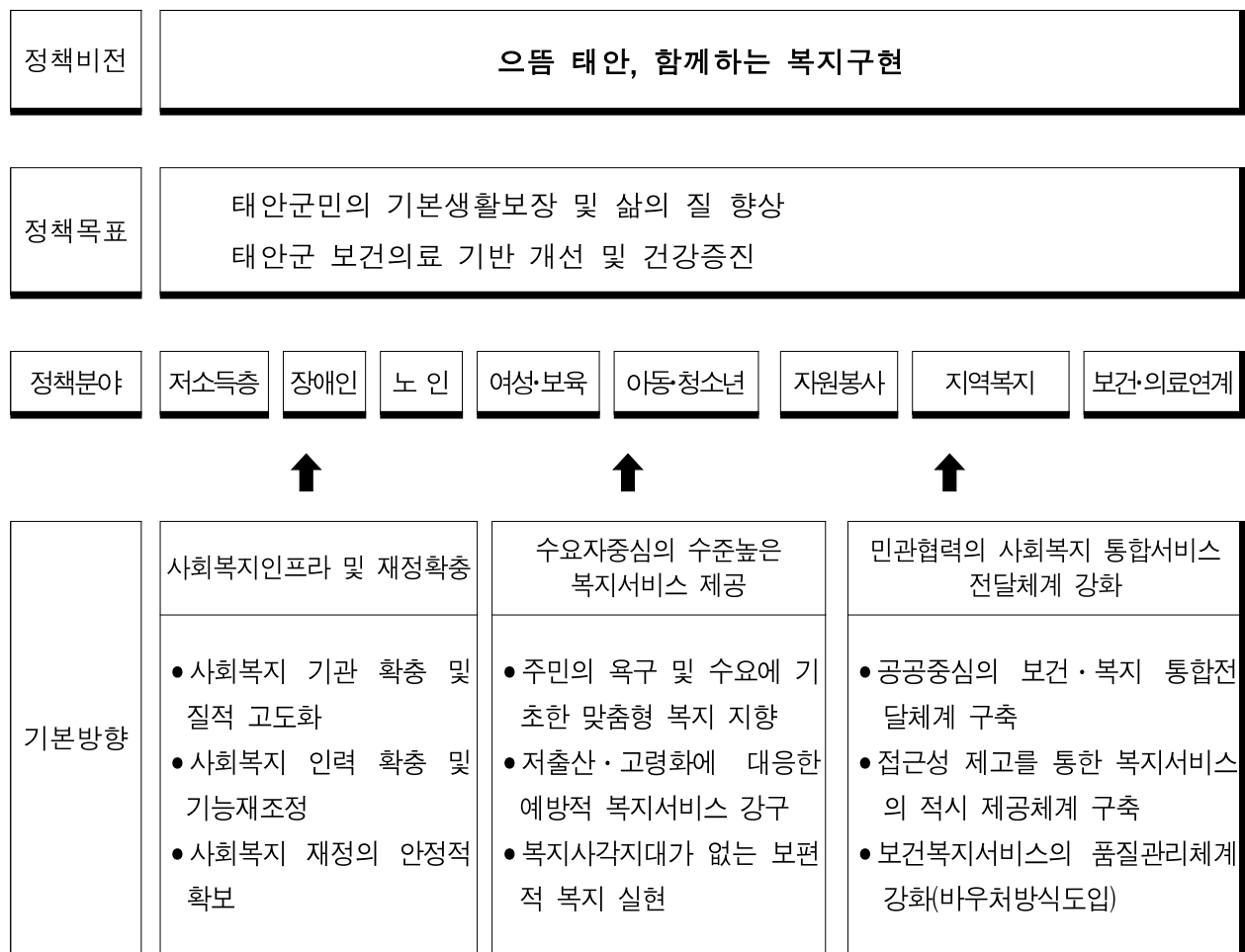
### 3. 태안군 복지 기본방향

- 사회복지 인프라 및 재정확대
  - 사회복지 기관 확충 및 질적 고도화
  - 사회복지 인력 확충 및 기능재조정
  - 사회복지 재정의 안정적 확보
- 수요자 중심의 수준 높은 복지서비스 제공

- 주민의 욕구 및 수요에 기초한 맞춤형 복지 지향
- 저출산·고령화에 대응한 예방적 복지서비스 강구
- 복지사각지대가 없는 보편적 복지 실현

○ 민관협력의 사회복지 통합서비스 전달체계 구축

- 공공중심의 보건·복지 통합전달체계 구축
- 접근성 제고를 통한 복지서비스의 적시제공 체계 구축
- 보건복지서비스의 품질관리체계 강화(바우처방식도입)



【그림 1-3-3】 비전 및 정책방향

#### 4. 부문별 목표 및 중점과제

부 문	목 표	중 점 과 제
저소득층	저소득층의 생활지원 강화와 사각지대의 해소	<ul style="list-style-type: none"> <li>- 기초생활보장</li> <li>- 영세민 생활안정 지원</li> <li>- 자활기반 조성</li> </ul>
노 인	노인의 생활안정과 사회참여 확대를 통한 활력있는 노인복지실현	<ul style="list-style-type: none"> <li>- 독립적 생활안정기반 확충</li> <li>- 노인복지시설 및 재가복지서비스 확대</li> <li>- 평생교육 및 사회참여활동 확대</li> </ul>
장 애 인	장애인의 권리에 기반한 참여확대와 통합사회 구현	<ul style="list-style-type: none"> <li>- 실질적 기초 및 자립생활 보장</li> <li>- 복지서비스 확충</li> <li>- 사회참여 촉진</li> </ul>
여성/보육	여성의 권익증진과 수준높은 보육서비스 제공	<ul style="list-style-type: none"> <li>- 여성복지향상 및 역량강화</li> <li>- 보육서비스의 다양성과 질적 수준제고</li> <li>- 가족의 사회통합 지원</li> </ul>
아동/청소년	아동·청소년을 위한 건강한 성장환경 조성 및 역량 강화	<ul style="list-style-type: none"> <li>- 취약계층 아동·청소년의 기본적 건강한 생활지원</li> <li>- 아동·청소년 복지인프라 강화</li> <li>- 아동·청소년 역량강화 및 권리신장</li> </ul>
자원봉사	참여와 나눔의 자원봉사 문화 확산	<ul style="list-style-type: none"> <li>- 자원봉사활동 지원인프라 구축</li> <li>- 자원봉사활동 관리 및 핵심인력 양성</li> </ul>
지역복지	소통과 협력에 기초한 지역복지서비스 확충	<ul style="list-style-type: none"> <li>- 지역복지인프라 구축</li> <li>- 지역복지서비스 연계·협력체계 구축</li> </ul>
보건/의료연계	질병양상 변화에 대응한 건강 관리체계 전개	<ul style="list-style-type: none"> <li>- 신뢰있는 보건의료체계 구축</li> <li>- 건강증진 및 지역보건사업 적극 추진</li> <li>- 건강생활 실천 확산 및 예방활동 실효성 제고</li> </ul>

## 제2편

# 부문별 사업계획

---

제1장 저소득층복지

제2장 노인복지

제3장 장애인복지

제4장 여성·보육복지

제5장 아동·청소년복지

제6장 자원봉사

제7장 지역복지통합 및 연계체계 구축

제8장 보건·의료 연계





# 제1장 저소득층 복지

---

제1절 사업계획 개요

제2절 목적 및 중점추진 방향

제3절 사업계획



# 제1장 저소득층 복지

## 제1절 사업계획 개요

1. 사업명 : 저소득층의 생활지원 강화와 사각지대의 해소

## 2. 수요 및 공급분석

### 1) 수요분석

#### □ 대상인구 분석

【표 2-1-1】 태안군의 가구 및 인구추이

(단위: 명, 가구)

년도	가구	인구
2001	23,586	67,989
2002	23,727	66,143
2003	23,767	64,045
2004	24,339	63,939
2005	24,930	64,075
2006	25,747	64,082
2007	26,260	63,443
2008	27,149	63,910

자료: 태안통계연보

○ 태안군의 가구수는 2001년 이후 지속적으로 증가하고 있으나 인구는 2001년 이후 감소추세에 있음

－ 태안군의 인구수는 연평균 -0.9% 감소하였으나 가구수는 연평균 2.0% 증가하였는데 이는 독신가구의 증가로 인한 결과로 여겨짐

【표 2-1-2】 국민기초생활보장 수급자 현황

(단위: 가구, 명)

구 분	계(국민기초생활보장)		일반수급		특례수급	
	가구수	가구원수	가구수	가구원수	가구수	가구원수
2001	1,536	2,802	1,526	2,792	10	10
2002	1,586	2,742	1,510	2,612	76	130
2003	1,442	2,409	1,408	2,350	34	59
2004	1,425	2,304	1,383	2,236	42	68
2005	1,426	2,369	1,393	2,323	33	46
2006	1,439	2,363	1,380	2,269	59	94
2007	1,412	2,281	1,343	2,164	69	117
2008	1,444	2,271	1,382	2,166	67	105

자료: 태안군, 『1989-2008 태안북군 20년사』, 2009

- 2008년 태안군의 국민기초생활보장 수급자는 1,444가구 2,271명으로 기초생활보장법이 적용되기 시작한 2001년에 비해 대상 가구 수는 -0.9%, 대상자는 -3.0% 감소
  - 비록 국민기초생활보장 수급자의 감소율이 태안군의 인구 감소율을 상회하고 있으나 세계적인 금융위기로 인한 경기침체로 향후 저소득층의 증가가 예상되는 만큼 사각지대의 해소를 위한 수급자의 발굴과 서비스의 질적 향상을 위한 정책적 지원의 강화가 필요할 것으로 여겨짐
- 태안군의 차상위계층은 2000년 100가구 291명에서 2008년 240가구 557명으로, 연평균 가구 수는 11.6%, 가구원 수는 8.5% 증가

【표 2-1-3】 차상위계층 현황

(단위: 가구, 명)

구 분	2000	2001	2002	2003	2004	2005	2006	2007	2008
가구수	100	111	132	178	154	161	160	196	240
가구원수	291	300	318	398	373	362	377	433	557

자료: 태안군, 『1989-2008 태안북군 20년사』, 2009

- 2008년 국민기초생활보장 수급자는 10명 감소한데 비해 차상위계층이 124명 증가한 것은 일련의 경제위기로 인해 한계 중산층이 차상위계층으로 전락한 것으로 볼 수 있음
- 차상위계층은 언제든지 극빈층으로 전락할 수 있으므로 실제로는 기초생활보장 수급자와 크게

다를 바가 없어 차상위계층을 포함한 태안군의 저소득층은 2008년에 크게 증가했다고 볼 수 있음

- 태안군의 2009년 국민기초생활보장수급자는 1,401가구, 2,186명이며 근흥면과 소원면의 수급자 비중이 타면에 비해 높아 두 지역에 대한 지속적인 모니터링이 필요

【표 2-1-4】 읍면별 국민기초생활보장 수급자 현황

(단위: 가구, 명)

면	인구		일반수급자		인구대비 수급자 비중	
	가구	인원	가구	인원	가구	인원
계	27,462	63,095	1,401	2,186	5.1	3.5
태안	10,504	26,328	508	819	4.8	3.1
안면	4,614	9,780	202	330	4.4	3.4
고남	1,232	2,728	55	90	4.5	3.3
남	2,067	4,585	90	137	4.4	3.0
근흥	2,885	6,108	190	280	6.6	4.6
소원	2,759	6,100	184	258	6.7	4.2
원북	2,231	4,984	115	196	5.2	3.9
이원	1,170	2,482	57	76	4.9	3.1

자료: 태안군청 내부자료

## □ 욕구조사 결과

### (1) 기초생활보장사업

- 태안군은 가난한 사람들의 복지(경제적 생활안정)에 대해 적극적인 노력을 하고 있는 것으로 응답한 비율은 42.3%
- 태안군에서 제공하는 저소득층 복지서비스에 대해서는 37.8%가 만족하고 있음
- 저소득층복지서비스에 대해 만족하지 못하는 이유로 지원액이 생활하기에 부족하거나(29.1%), 지원 자격이 너무 까다롭다는 점(22.3%)을 들고 있음

- 공공기관 및 민간단체로부터 63.7%가 사회복지서비스를 받은 경험이 있는 것으로 응답하고 있으며, 가장 많이 받고 있는 서비스는 민간의 후원금품, 무료 건강검진, 가사도우미(집안청소, 빨래지원) 등으로 응답
- 저소득층을 위해 정부나 태안군으로부터 도움이 가장 필요한 것은 생계비지원과 의료비지원(건강검진 포함)으로 응답

## (2) 자활사업

- 태안군은 저소득자를 위한 자활사업에 대해 비교적 적극적인 노력을 하는 것으로 응답(41.4%)
- 태안군에서 제공하는 저소득층 자활사업에 대해서는 27.6%만 만족하고 있음
- 자활사업에 만족하지 못하는 이유로 자활사업에 참여해도 생활여건이 나아지지 않고 있다는 점(68.0%), 자활사업으로 소득이 높아지면 수급대상에서 탈락하기 때문(16.0%)으로 응답
- 주로 참여하고 있는 자활사업분야는 대부분 자활근로(공공근로)사업으로 응답하고 있으며(67.9%) 자활공동체사업(공동사업)이라는 응답도 10.7%에 달함
- 자활사업을 위한 우선과제로 자활사업대상자 확대(41.4%)와 자활사업 프로그램 다양화(28.0%)로 응답

## 2) 공급분석

### □ 전담인력

- 태안군 본청의 사회복지 관련부서는 사회복지과와 주민생활지원과 등 2개과 9개 담당으로 구성되어 있음
- 저소득층은 주민생활과에서 담당하고 있으며 생활보장에 5명, 통합조사에 5명, 서비스연계에 5명, 자치연계에 5명, 평생교육에 3명 등 총21명으로 구성되어 있음

【표 2-1-5】 태안군 사회복지관련 부서 및 인원

(단위: 명)

구 분			인 원	
태안군	주민생활과	생활보장	5	21
		통합조사	5	
		서비스연계	3	
		자치연계	5	
		평생교육	3	

자료: 『태안군청 내부자료』

- 자활사업의 경우 국민기초생활보장제도사업의 일부분으로서 태안군 자활센터에는 센터장 1명, 실장 1명 외 총 7명이 근무하고 있음
- 태안군은 저소득층 위기극복 및 생활안정화에 적극적인 노력을 통해 보건복지부로부터 2009년 민생안정 지원분야 최우수 기관으로 선정

【표 2-1-6】 2009년 저소득층 지원의 성과

구 분	성 과
기초생활보장	기초수급자 생계급여 등 지원 : 1,401가구(2,186명)/6,204백만원 의료급여 등 지원 : 1,500가구(2,356명)/871백만원
긴급지원	위기가정 발굴 및 긴급 지원 : 298명/265백만원
자립(자활)지원	자활사업대상자: 72명 자활공동체 전환(약손돌보미)

### 3) 복지관련 기관 및 단체 현황

- 태안군 사회복지관련 단체 및 기관은 사회복지협의회를 중심으로 저소득층, 노인, 장애인, 여성/보육, 아동/청소년, 자원봉사 등 대상자별로 구분해 볼 수 있으며 저소득층 지원기관으로는 태안지역자활센터가 있음

【표 2-1-7】 태안군 저소득층 복지관련 기관 및 단체

구 분	시설명	대표자	사업내용
저소득층	태안지역자활센터 (기초푸드뱅크)	정승영	<ul style="list-style-type: none"> <li>● 저소득층 일자리 제공</li> <li>● 가정 및 요양시설을 이용한 요양서비스 제공</li> </ul>



- 태안지역자활센터는 자활사업을 통해 근로능력이 있는 저소득층이 스스로 자활 할 수 있도록 자활능력 배양 및 지역특성에 맞는 맞춤형 서비스를 제공하고 자활의욕 고취, 자립능력 향상을 지원하고 있으며 2009년 말 현재 72명이 자활사업에 참여하고 있음

－ 자활사업 참여자중 수급자는 총 26명이며 차상위계층 등 비수급자는 46명 임

【표 2-1-8】 '09년도 자활사업대상자 현황

(단위: 명)

구 분	자활사업 대 상 자 (A+B+C+D)	수 급 자				비수급자 차상위 계층 등(D)
		소 계 (A+B+C)	조건부 수급자(A)	자활특례자 (B)	희망참여자 (C)	
12월말	72	26	20	6	0	46
누계	74	27	21	6	0	47

주1: 누계 = 2009년중에 참여한 총인원수임(연인원이 아님)

주2: D = 차상위계층 등에는 기술,자격자/경력자(공동체참여 일반인) 포함

- 자활사업 유형별로 살펴보면 사회적일자리형에 37명, 시장진입형에 12명, 창업지원 등에 16명이 참여하고 있음

【표 2-1-9】 '09년도 자활사업 유형별 참여 현황

(단위: 명)

구분	계	자활근로					지역봉사· 디딤돌사업	창업지원 등 기타
		시장 진입형	사회적 일자리형	인턴형	근로 유지형	지자체 예산사업		
12월말	72	12	37	0	7	0	0	16
누계	74	13	38	0	7	0	0	16

1) 누계 = 2009년중에 참여한 총인원수임(연인원이 아님)

2) 창업지원 등 기타 = 자활공동체참여+개인창업(기금,생업자금)+공동작업장+취업알선

## □ 프로그램 현황

- 태안군 저소득층 복지 프로그램은 총 23개이며, 기초생활보장, 저소득층생활안정지원, 영세민 생활안정지원 등 3개 영역으로 구분가능함

【표 2-1-10】 태안군 저소득층 복지프로그램 유형

구분	사업명	세부내용
기초생활 보장	국민기초수급자 관리 (차상위층 정부양곡 택배비지원 )	차상위 복지급여 수급자 중 정부양곡 구입을 희망하는 자에게 택배비를 지급
	긴급복지 지원	예상치 못한 위기상황의 발생으로 생계가 곤란한 자에게 생계, 의료, 주거 등을 지원
	생계급여	최저 생계비 이하 가구에 대한 생계급여 지원
	주거급여	수급자에게 주거안정에 필요한 임차료, 유지수선비 등 주거급여 지원
	교육급여	수급자에게 입학금·수업료, 교과서대, 부교재비, 학용품비 등 지원
	해산장제급여	기초생활보장 수급자의 조산 및 분만전과 분만후의 필요한 조치와 보호 수급자 또는 차상위 의료급여 수급자가 사망한 경우 사체의 검안·운반·화장 또는 매장 기타 장제조치를 행하는데 필요한 금품을 지급
	차상위계층양곡지원	차상위수급자 중 양곡구입을 희망하는 자를 대상으로 정부양곡을 50% 할인
	민생안정추진 T/F 전문요원 인건비	전 군민을 대상으로 각종 복지관련 상담, 제도홍보, 복지서비스 연계 등 지원
	기초수급자 정부양곡 할인 지원	기초수급자중 양곡구입을 희망하는 자를 대상으로 정부양곡을 50% 할인
	수급원자 의료서비스	기초수급자에게 질병·부상·출산 등에 대한 의료급여를 제공
저소득층 생활안정 지원	저소득층노후전기시설교체	저소득층, 독거노인, 장애인 등 재난취약가구에 대해 가스안전 차단기 설치, 전기안전점검 및 노후시설을 교체
	푸드뱅크지원	식품제조·유통기업 및 개인으로부터 여유식품 등을 기부받아 식품 및 생활용품의 부족으로 어려움을 겪고 있는 결식아동, 홀로사는 어르신, 재가 장애인 등 우리 사회 저소득계층에 식품을 지원
	자활근로사업	기초수급자에게 근로능력 및 욕구에 맞는 자활프로그램 제공
	지역자활센터 운영	기초수급자의 자활을 체계적으로 지원
	자활소득공제사업	국민기초생활보장제도가 야기 할 수 있는 수급자의 근로의욕 감퇴를 예방하는 차원에서 근로 소득의 일정비율을 산정하여 ‘자활장려금’의 형태로 구분 지원
	가사간병도우미사업	저소득 노인, 장애인, 중증질환자, 소년·소녀가장 등 취약계층에게 필요한 무료간병·가사지원 등 사회복지서비스를 제공

	지역자활센터종사자 처우개선	지역자활센터 종사자 처우개선 지원
	위기가정 희망프로젝트	실직 및 휴폐업으로 인한 위기가구에 대해 긴급 생계비, 의료비, 연료비, 교육비, 주거비 지원
	탈수급지원(희망키움통장)	기초생활수급자가 일을 통해 번 돈을 적립하면 정부 및 민간 단체가 일정액을 매칭 지원
	민생안정 지원	저소득층에게 일자리 제공
	위기가정 사례관리	사례관리 후보자 발굴, 욕구조사 및 사례관리 회의를 통한 사례관리대상자 선정 및 민관보유 복지서비스 제공, 서비스 모니터링 등
	에너지나눔 태양광발전소 운영	발전소 운영 수익금을 통해 에너지 취약가구를 위한 에너지 비용을 보조하고 사회복지시설 운영 지원
영세민 생활안정 지원	영세민생활안정자금	생계가 곤란한 자중 자립의욕이 있는 자에게 영세상업자금, 생계자금, 전세자금, 학자금 등을 저리로 대출
	집수리 봉사단 운영	저소득 소외계층을 대상으로 지붕·벽·천장·바닥·미장·타일 등 건축물 리모델링부터 난방, 전기, 전화 등 생활 편의시설까지 일반적인 집수리 서비스 제공

- 태안군의 자활 프로그램은 총 12개이며, 자활공동체 5개사업, 시장진입형 자활근로 2개사업, 사회적일자리 자활근로 4개사업, 근로유지형 자활근로 1개사업으로 구성되어 있음

【표 2-1-11】 태안군 자활 프로그램 유형

구분	사업명	사업명별	실시방법
시·군·구 주관 프로 그램	자활공동체	드림하우징 참아구 우물가에 약손간병 약손돌보미	민간위탁
	시장진입형 자활근로	청소사업단 복지도우미	민간위탁 및 직접시행
	사회적일자리형 자활근로	주택리모델링 크로바간병 인큐베이터 보육지원도우미	민간위탁 및 직접시행
	근로유지형 자활근로	환경정비	직접시행

## □ 예산 현황

- 저소득층 분야예산은 총 8,159,280천원이며 기초생활보장이 6,565,129천원(80.5%)으로 대부분 기초생활보장을 위해 지원하고 있으며, 다음으로 저소득층생활안정 지원 1,524,151천원(18.7%), 영세민생활안정지원 70,000천원(0.9%) 순임

【표 2-1-12】 저소득층 예산

(단위: 천원)

사업명		사업 량	사업비				
			계	국비	도비	군비	기타
계			8,159,280	6,100,153	771,643	1,287,484	
기초생활 보장	국민기초수급자 관리		8,500			8,500	
	긴급복지 지원		129,607	103,686	12,960	12,961	
	생계급여		5,000,000	4,000,000	500,000	500,000	
	주거급여		1,010,000	808,000	101,000	101,000	
	교육급여		150,000	120,000	15,000	15,000	
	해산장제급여		50,000	40,000	5,000	5,000	
	차상위계층양곡지원		25,891	20,713	2,589	2,589	
	민생안정추진 T/F 전문요원 인건비		69,352	34,676	10,403	24,273	
	기초수급자 정부양곡 할인 지원		121,779	121,779			
저소득층 생활안정 지원	저소득층노후전기시설교체		30,000			30,000	
	푸드뱅크지원		20,000			20,000	
	자활근로사업		820,500	656,400	82,050	82,050	
	지역자활센터 운영		160,651	112,455	24,098	24,098	
	자활소득공제사업		25,624	20,500	2,562	2,562	
	가사간병도우미사업		52,284	36,600	7,842	7,842	
	지역자활센터종사자 처우개선		5,045		1,009	4,036	
	위기가정 희망프로젝트		13,207		3,962	9,245	
	탈수급지원(희망키움통장)		31,680	25,344	3,168	3,168	
	민생안정 지원		350,000			350,000	
	위기가정 사례관리		5,160			5,160	
	에너지나눔 태양광발전소 운영		10,000			10,000	
영세민 생활안정 지원	영세민생활안정자금		20,000			20,000	
	집수리 봉사단 운영		50,000			50,000	

자료: 태안군, 2010년도 본예산 일반회계

- 저소득층 생활안정지원 분야의 자활근로사업 예산의 세부내용은 다음과 같으며 시장진입형 자활근로에 233백만원, 사회적일자리형 자활근로에 441백만원, 환경정비에 146백만원이 지원되고 있음

【표 2-1-13】 자활사업 예산

구분	사업명	사업명별	예산(백만원)
시·군·구 주관 프로그램	자활공동체	드림하우징 참아구 우물가에 약손간병 약손돌보미	
	시장진입형 자활근로	청소사업단 복지도우미	233
	사회적일자리형 자활근로	주택리모델링 크로바간병 인큐베이터 보육지원도우미	441
	근로유지형 자활근로	환경정비	146
총 계			820

자료: 2010년도 태안군 자활지원계획

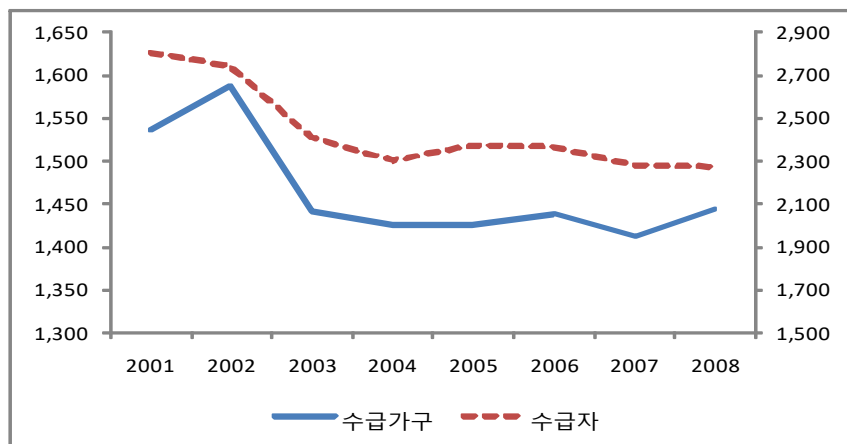
#### 4) 수요공급 격차분석 및 대응방안

- 2008년 미국의 금융위기(서브 프라임 모기지 사태)에서 출발한 경제위기가 현재까지도 지속되고 있으며 세계적인 경제위기의 회복속도도 매우 느릴 것으로 전망되고 있음
  - 우리나라는 2010년에 경기의 회복이 예상되나 대외 의존도가 높아 불안요소는 여전히 존재하며 국지적인 금융위기가 지속되고 있음
- 이와 같은 경제위기로 인해 저소득층의 삶의 질은 더욱 떨어지고 이로 인한 다양한 문제들도 야기될 것으로 여겨지며 특히 취약계층의 소득에 직접적 영향을 미쳐 기초생활보장 수요가 증가할 것으로 예상됨
  - 경기침체로 실업률과 빈곤율이 증가하고 저소득층의 소득감소로 저소득층 사회복지수요가 점차 증가되어 수요와 공급의 격차는 점차 커질 가능성이 있음

## □ 수요공급 격차분석

## (1) 기초생활보장사업

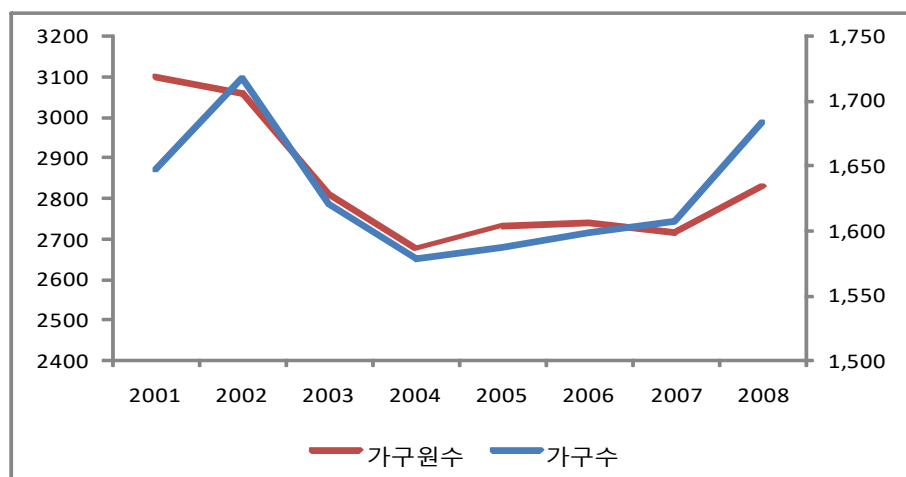
- 태안군의 기초생활보장 수급자수는 2001년 2,802명에서 2008년 2,271명으로 수급가구는 2001년 1,536가구에서 2008년 1,444가구로 감소하였음



【그림 2-1-1】 태안군 기초생활보장 수급자 추이

- 그러나 차상위계층을 포함한 태안군의 저소득층은 2004년 이후 증가추세에 있으며 세계적인 경제위기가 있었던 2008년에 크게 증가한 것으로 나타남

- 태안군의 차상위계층 가구원수는 2000년 291명에서 2008년 557명으로 크게 증가하였으며 가구수도 2000년 100가구에서 2008년 240가구로 증가



【그림 2-1-2】 태안군 저소득층 추이(차상위계층 포함)

- 향후 저성장시대의 도래와 만성적인 경기침체가 예상되는 만큼 저소득층의 사회복지수요가 크게 증가할 가능성이 큼
- 그러나 기초생활보장사업은 국민기초생활보장제도에 의한 국가사업으로 지방정부의 자율성이 극히 제한되며 중앙지침에 의거하여 생계급여, 주거급여 등이 제공되기 때문에 불충분성의 문제는 항상 제기되고 있음
- 욕구조사 결과 저소득층이 정부나 태안군으로부터 도움이 가장 필요한 것은 생계비지원과 의료비지원(건강검진 포함)으로 나타나 저소득층이 느끼는 공급의 부족현상은 갈수록 격화될 수 있음
- 특히 태안군의 경우 읍면별 수급자 비율에 차이가 있어 수급자의 비율이 높은 지역에 대한 관심과 지원이 필요함
  - 태안군의 8개면 중 근흥면과 소원면의 인구대비 수급자 비중은 각각 4.6%, 4.2%로 태안군 평균인 3.5%에 비해 높아 두 지역에 대한 모니터링 강화와 원인에 대한 파악이 필요

## (2) 자활지원 사업

- 태안군은 근로능력이 있는 저소득층의 자립기회 제공을 위해 주택리모델링사업단, 크로바간병사업단, 외식사업단 등 다양한 프로그램을 추진하고 있으나 자활사업 참여자의 근로능력과 의욕이 낮음
  - 열악한 근무여건과 사기진작 프로그램의 부재로 중도 포기하는 경우가 발생하며 이는 대부분의 자활사업이 안고 있는 문제임
- 태안군의 저소득층 인구는 2,271명으로 전체인구(63,910명)의 3.6%이나 자활사업의 참여자는 72명으로 참여율이 매우 저조
  - 지역자활센터와 원거리에 있는 읍면의 참여자가 지역여건 등의 사유로 자활근로사업 참여의 어려움이 있어 자활사업에 참여시킬 유인책 마련이 필요
  - 욕구조사결과 자활사업에 만족하지 못하는 이유는 자활사업에 참여해도 생활여건이 나아지지 않고(68.0%), 자활사업으로 소득이 높아지면 수급대상에서 탈락하기 때문(16.0%)임
- 자활참여자의 수가 적고 자활사업의 유인효과가 약해 낮은 자활성공률 또한 낮을 수 밖에 없는 구조

- '09년 12월 말 기준 자활성공자는 1명에 불과하며 고용형태 또한 일일고용으로 지속적 자활이 불안한 상태에 있음

【표 2-1-14】 자활성공자 현황('09.12월말 기준)

(단위: 명)

시·군·구	계	취업대상자				비취업대상자				일 반 수급자
		소계	취업 알선	창업 지원	기타	소계	공동체	자활 근로	기타 (창업)	
태안군	1					1		1		

【표 2-1-15】 자활 후 취업 및 창업형태

(단위: 명)

시·군·구	계	상시고용	임시고용	일일고용	기타(창업 등)
태안군	1			1	

- 아울러 종합고용지원센터등 유관기관간 연계부족 또한 개선해야 할 것으로 여겨짐
- 종합고용지원센터 등 고용관련 기관과의 업무연계 체계의 미흡으로 효율적인 고용창출이 저조

## □ 대응방안

### (1) 기초생활보장 사업

- 기초생활보장사업은 국가사업으로 지방정부의 자율성이 극히 제한되어 있는 점을 감안하여 근로능력이 있는 빈곤층에게 자립 기회 제공과 차상위계층 사각지대의 해소를 저소득층 복지정책의 주요방향으로 설정
- 부족한 사회복지시설은 연차적 신축 추진으로 저소득층 복지기반의 여건을 조성할 필요성이 있으며 시설의 확충뿐만 아니라 지역 특성을 고려한 프로그램 개발 운영, 주민 참여도 제고해야 함
- 아울러 향후 경기침체로 인한 수급자의 증가에 대비하여 지속적인 모니터링과 서비스의 질 향상에 노력해야 할 것으로 여겨지며 우리나라의 경우 고령화 사회로의 전환이 급속히 이루



어지고 있어 고령자에 대한 지원도 강화해야 할 것임

- 또한 태안군의 8개면 중 근흥면과 소원면의 인구대비 수급자 비중이 타면에 비해 높아 두 지역에 대한 모니터링 강화가 필요하며 원인을 올바르게 파악하고 대응방안을 마련해야 할 것으로 여겨짐

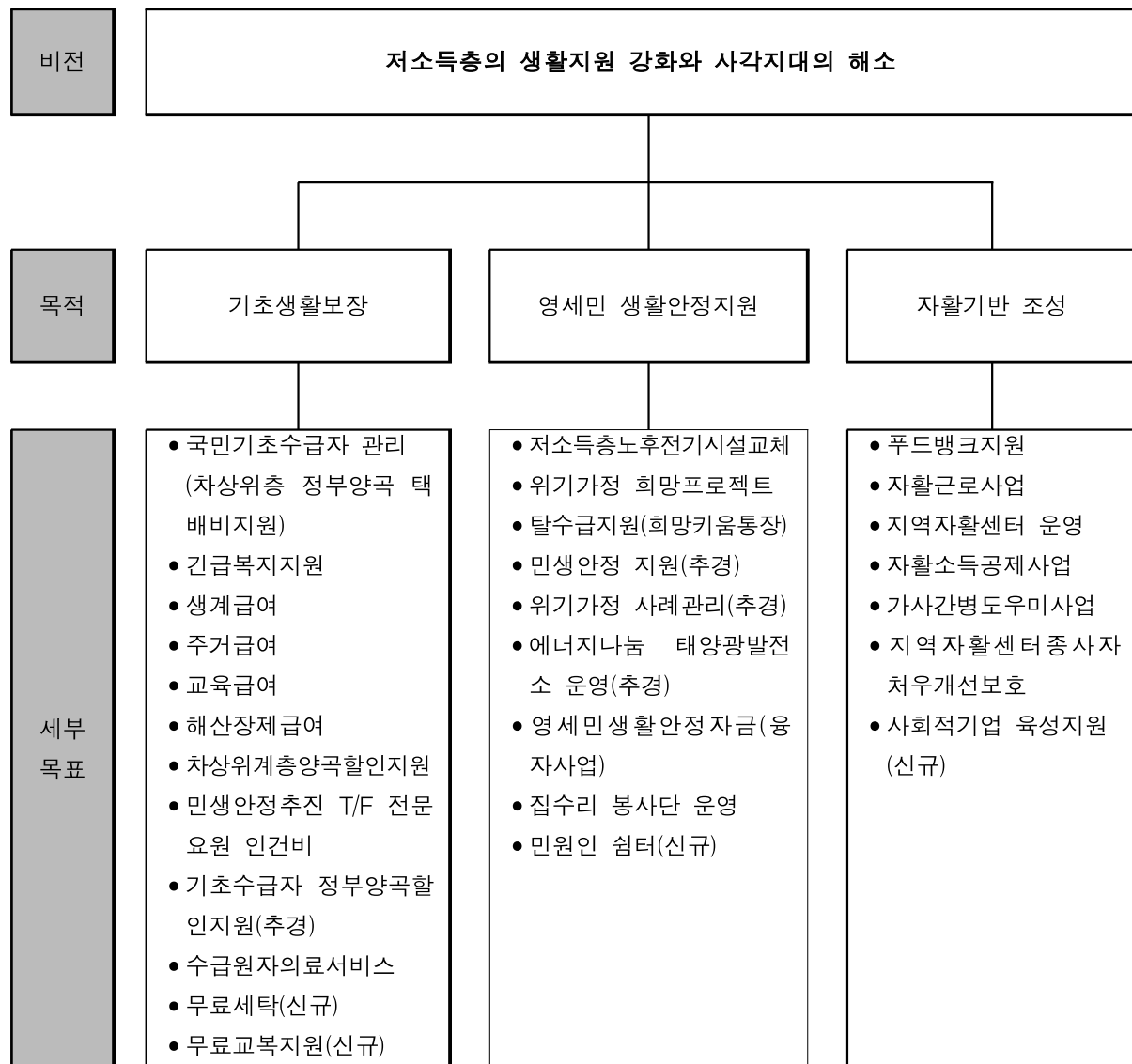
## (2) 자활지원 사업

- 자활사업 참여자의 근로능력과 의욕을 높이기 위해서는 자활참여자에 대한 개별사례 관리로 보다 적극적인 자활방안을 모색해야함
  - 저소득층에게 일자리 제공을 통한 전문 직업인으로서의 자립의식 고취하고 상부상조를 통한 민주적 운영과 공동체 의식 훈련을 통하여 장기적이고 지속적인 자활공동체 사업으로 운영
- 자활사업의 참여자의 수를 늘리기 위해서는 자활사업 참여를 적극 유도하고, 지역자활센터 위탁 또는 지자체 사업 등으로 적성과 능력을 고려하여 프로그램사업에 참여시켜 자립, 자활 촉진 도모해야 함
  - 자활소득공제 지원, 희망키움통장 제도 등을 적극 홍보하여 소득이 높아지면 급여가 감소하여 수급자에서 탈락할 것이라는 두려움 또한 해소해 주어야 함
- 또한 차상위계층의 자활사업 참여대상을 적극 발굴해야하며 지역적인 특성을 고려한 다양한 프로그램 개발도 필요
- 아울러 종합고용지원센터 및 유관기관과의 연계를 강화하여 자활사업대상자 특성에 적합한 취업지원서비스를 제공해야 하며 자활성공자의 경우도 지속적으로 자활이 가능하도록 지속적인 관리가 필요

## 3. 관련문제 분석

구 분		대 상	문 제	목 적
보 편 사 업	긴급복지지원	298명	사각지대 문제	사각지대의 발굴을 위한 지원 필요
	생계급여	2,230명	급여부족으로 인한 문제	추가지원을 위한 정책방안모색
	주거급여	2,116명		
	교육급여	375명		
	해산장제급여	72명		
	차상위계층양곡지원	229명		
	민생안정추진 T/F 전문요원 인건비	3명	부족한 인력 및 인건비	처우개선을 위한 제도 마련
	기초수급자 정부양곡할인지원(추경)	380명		
	수급원자의료서비스 (의료보호기금)	2,330명	저소득층 의료문제	의료서비스의 범위 확대
	자활근로사업	87명	낮은 자활 성공률	근로능력 향상과 의욕고취
	지역자활센터 운영	1개소	부족한 예산	임대료 등 지원
	자활소득공제사업	46명		
	가사간병도우미사업	12가구	일자리 확대	자립지원 강화
	지역자활센터종사자 처우개선	4명	처우개선비 부족	안정적 지원활동 보장
	위기가정 희망프로젝트	20가구	사각지대 문제	신속한 지원 보장
	탈수급지원(희망키움통장)	3가구	수급자 탈락으로 인한 근로동기 약화	근로동기 유발 및 자립유도
	민생안정 지원(추경)	600가구	일자리제공	저소득층 일자리제공으로 자립유도
	위기가정 사례관리(추경)	75가구	지속적 사례관리의 어려움	사례관리의 효율성 제고
	에너지나눔 태양광발전소 운영(추경)	1,385가구		
지 역 사 업	차상위층 정부양곡 택배비지원 포함	138가구		
	저소득층노후전기시설교체	75가구	지속적 관리 미흡	지속적 관리 시스템 구축
	푸드뱅크지원	770가구		
	영세민생활안정자금(용자사업)	2가구	부족한 예산	예산 확충 및 자격완화
	집수리 봉사단 운영	40가구		

## 제2절 목적 및 중점추진방안



## 제3절 사업계획

## 1. 사업총괄

사업구분				세부사업연차별계획(단위: 백만원)			
사업 영역	세부사업명			2011	2012	2013	2014
기초 생활 보장	① 차상위층정부 양곡 택배비지원 (지역)	투입	사 업 내 용	139가구	141가구	142가구	144가구
			예 산	9	9	10	10
		성과		차상위계층 생활안정	차상위계층 생활안정	차상위계층 생활안정	차상위계층 생활안정
	② 긴급복지지원 (보편)	투입	사 업 내 용	301명	304명	307명	310명
			예 산	135	140	146	152
		성과		저소득층 위기상황 극복	저소득층 위기상황 극복	저소득층 위기상황 극복	저소득층 위기상황 극복
	③ 생계급여 (보편)	투입	사 업 내 용	2,252명	2,275명	2,298명	2,321명
			예 산	5,202	5,411	5,629	5,856
		성과		저소득 기초생활 보장	저소득 기초생활 보장	저소득 기초생활 보장	저소득 기초생활 보장
	④ 주거급여 (보편)	투입	사 업 내 용	2,137명	2,159명	2,180명	2,202명
			예 산	1,051	1,093	1,137	1,183
		성과		저소득층 주거생활 보장	저소득층 주거생활 보장	저소득층 주거생활 보장	저소득층 주거생활 보장
	⑤ 교육급여 (보편)	투입	사 업 내 용	379명	383명	386명	390명
			예 산	156	162	169	176
		성과		저소득층 교육기회 보장	저소득층 교육기회 보장	저소득층 교육기회 보장	저소득층 교육기회 보장
	⑥ 해산장제급여 (보편)	투입	사 업 내 용	73명	73명	74명	75명
			예 산	52	54	56	59
		성과		저소득층 기초생활 보장	저소득층 기초생활 보장	저소득층 기초생활 보장	저소득층 기초생활 보장
	⑦ 차상위계층 양곡지원 (보편)	투입	사 업 내 용	231명	234명	236명	238명
			예 산	27	28	29	30

		성과		차상위계층 생활안정	차상위계층 생활안정	차상위계층 생활안정	차상위계층 생활안정
		투입	사 업 내 용 예 산				
	⑧ 민생안정 추진 T/F 전문요원 인건비 (보편)	투입	사 업 내 용	3명	3명	3명	3명
			예 산	72	75	78	81
		성과		민생안정 기반조성	민생안정 기반조성	민생안정 기반조성	민생안정 기반조성
	⑨ 기초수급자 정부양곡할인지원 (추경, 보편)	투입	사 업 내 용	384명	388명	392명	395명
			예 산	127	132	137	143
		성과		생활안정 도모 및 불편해소	생활안정 도모 및 불편해소	생활안정 도모 및 불편해소	생활안정 도모 및 불편해소
	⑩ 수급원자의료 서비스 (의료보호기금, 보편)	투입	사 업 내 용	2,353명	2,377명	2,401명	2,425명
			예 산	977	1,016	1,057	1,100
		성과		저소득층 보건향상	저소득층 보건향상	저소득층 보건향상	저소득층 보건향상
	⑪ 무료세탁 (지역, 신규)  세탁기구임비용으 로 첫년도 사업비 50,000천원 책정	투입	사 업 내 용	100가구	101가구	102가구	103가구
			예 산	50	10	11	11
		성과		청결한 생활환경 조성	청결한 생활환경 조성	청결한 생활환경 조성	청결한 생활환경 조성
영세민 생활 안정 지원	⑫ 무료교복지원 (지역, 신규)	투입	사 업 내 용	30명	30명	31명	31명
			예 산	11	11	12	12
		성과		저소득자녀 사기진작	저소득자녀 사기진작	저소득자녀 사기진작	저소득자녀 사기진작
	① 저소득층노후전기 시설교체 (지역)	투입	사 업 내 용	76	77	77	78
			예 산	31	32	34	35
		성과		생활안정 도모 및 불편해소	생활안정 도모 및 불편해소	생활안정 도모 및 불편해소	생활안정 도모 및 불편해소
	② 위기가정 희망프로젝트 (보편)	투입	사 업 내 용	20가구	20가구	21가구	21가구
			예 산	14	14	15	15
		성과		실직 및 휴폐업자 생활안정	실직 및 휴폐업자 생활안정	실직 및 휴폐업자 생활안정	실직 및 휴폐업자 생활안정
	③ 탈수급지원 (희망키움통장) (보편)	투입	사 업 내 용	3가구	3가구	3가구	3가구
			예 산	33	34	36	37
		성과		저소득층 자립촉진	저소득층 자립촉진	저소득층 자립촉진	저소득층 자립촉진
	④ 민생안정 지원 (추경, 보편)	투입	사 업 내 용	606가구	612가구	618가구	624가구
			예 산	364	379	394	410
		성과		저소득층 일자리제공	저소득층 일자리제공	저소득층 일자리제공	저소득층 일자리제공

	⑤ 위기가정 사례 관리 (추경, 보편)	투입	사 업 내 용	76	77	77	78
			예 산	5	6	6	6
		성과		탈빈곤 능력 및 복지체감도 향상	탈빈곤 능력 및 복지체감도 향상	탈빈곤 능력 및 복지체감도 향상	탈빈곤 능력 및 복지체감도 향상
	⑥ 에너지나눔 태양광발전소 운영(추경, 보편)	투입	사 업 내 용	1,399가구	1,413가구	1,427가구	1,441가구
			예 산	10	11	11	12
		성과		저소득층 에너지 비용 절감	저소득층 에너지 비용 절감	저소득층 에너지 비용 절감	저소득층 에너지 비용 절감
	⑦ 영세민생활 안정자금 (용자사업, 지역)	투입	사 업 내 용	2가구	2가구	2가구	2가구
			예 산	21	22	23	23
		성과		영세민 생활안정	영세민 생활안정	영세민 생활안정	영세민 생활안정
	⑧ 집수리 봉사단 운영 (지역)	투입	사 업 내 용	40가구	41가구	41가구	42가구
			예 산	52	54	56	59
		성과		생활안정 도모 및 불편해소	생활안정 도모 및 불편해소	생활안정 도모 및 불편해소	생활안정 도모 및 불편해소
	⑨ 민원인 쉼터 (지역, 신규) 시설비용으로 첫년도 사업비 100,000천원 책정	투입	사 업 내 용	100%	101%	102%	103%
			예 산	100	12	13	14
		성과		민원인 불편해소	민원인 불편해소	민원인 불편해소	민원인 불편해소
자활 기반 조성	① 푸드뱅크지원 (지역)	투입	사 업 내 용	778	785	793	801
			예 산	21	22	23	23
		성과		소외계층 결식해소	소외계층 결식해소	소외계층 결식해소	소외계층 결식해소
	② 자활근로사업 (보편)	투입	사 업 내 용	88명	89명	90명	91명
			예 산	854	888	924	961
		성과		근로기회 제공 및 자립기반 조성	근로기회 제공 및 자립기반 조성	근로기회 제공 및 자립기반 조성	근로기회 제공 및 자립기반 조성
	③ 지역자활 센터 운영 (보편)	투입	사 업 내 용	1개소	1개소	1개소	1개소
			예 산	167	174	181	188
		성과		자활서비스 의 질 향상	자활서비스 의 질 향상	자활서비스 의 질 향상	자활서비스 의 질 향상
	④ 자활소득공제사업 (보편)	투입	사 업 내 용	46명	47명	47명	48명
			예 산	27	28	29	30

		성과	근로이탈 방지 및 근로의욕 고취	근로이탈 방지 및 근로의욕 고취	근로이탈 방지 및 근로의욕 고취	근로이탈 방지 및 근로의욕 고취
⑤ 가사간병 도우미사업 (보편)	투입	사 업 내 용	12가구	12가구	12가구	12가구
		예 산	54	57	59	61
	성과		근로기회 제공 및 자립기반 조성	근로기회 제공 및 자립기반 조성	근로기회 제공 및 자립기반 조성	근로기회 제공 및 자립기반 조성
⑥ 지역자활센터 종사자 처우개선 (보편)	투입	사 업 내 용	4명	4명	4명	4명
		예 산	5	5	6	6
	성과		처우개선 및 근로의욕 고취	처우개선 및 근로의욕 고취	처우개선 및 근로의욕 고취	처우개선 및 근로의욕 고취
⑦ 사회적기업 육성 지원 (지역, 신규)	투입	사 업 내 용	2기업	2기업	2기업	1기업
		예 산	200	200	200	100
	성과		일자리창출 및 사회서비스 지원	일자리창출 및 사회서비스 지원	일자리창출 및 사회서비스 지원	일자리창출 및 사회서비스 지원

## 2. 세부사업별 계획

### 1) 저소득층 기초생활보장

#### ① 차상위층 정부양곡 택배비 지원

##### ○ 성과목표

차상위 복지급여 수급자 중 정부양곡 구입을 희망하는 자에게 택배비를 지급하여 차상위 계층 생활안정 도모 및 복지사각지대 해소

##### ○ 구 분 : 지역사업

○ 추진배경 : 경제위기로 인한 지속적인 경기침체로 새로운 빈곤층의 증가가 예상되며 이에 따라 차상위 계층의 생활안정 도모 및 복지사각지대의 해소가 필요

##### ○ 사업내용(활동)

사업내용	사업평가			
	지 표	방 법	도 구	시 기
• 차상위 복지급여 수급자 중 정부양곡 구입을 희망하는 자에게 택배비를 지급	지원대상 가구	관련문서검토	관련문서	연말

##### ○ 단계별 추진계획

사업구분		연차별사업계획(사업량/사업비, 백만원)			
		2011	2012	2013	2014
투 입	사 업 내 용	139가구	141가구	142가구	144가구
	예 산	8.8	9.2	9.6	10.0
성 과		차상위계층 생활안정	차상위계층 생활안정	차상위계층 생활안정	차상위계층 생활안정



## ② 긴급복지지원

### ○ 성과목표

생계곤란 등의 위기상황에 처하여 도움이 필요한 자를 신속하게 지원함으로써 이들이 위기상황에서 벗어나 건강하고 인간다운 생활을 영위하게 함

### ○ 구 분 : 보편사업

- 추진배경 : 경제위기로 인한 지속적인 경기침체로 실업·폐업 등 예상치 못한 위기상황이 발생할 수 있어 이에 대한 대응방안이 필요

### ○ 사업내용(활동)

사업내용	사업평가			
	지 표	방 법	도 구	시 기
• 예상치 못한 위기상황의 발생으로 생계가 곤란한 자에게 생계, 의료, 주거 등을 지원	수급자수	관련문서검토	관련문서	연말

### ○ 단계별 추진계획

사업구분		연차별사업계획(사업량/사업비, 백만원)			
		2011	2012	2013	2014
투 입	사 업 내 용	301명	304명	307명	310명
	예 산	134.8	140.3	145.9	151.8
성 과		저소득층의 위기상황 극복	저소득층의 위기상황 극복	저소득층의 위기상황 극복	저소득층의 위기상황 극복

### ○ 향후고려사항

- － 중앙정부의 지침에 의한 사업으로 중앙정부의 급여인상 여부에 영향을 받을 수 있음

## ③ 생계급여

## ○ 성과목표

생활이 어려운 가구에 생계급여를 제공함으로써 최저생활을 보장하고 자활기반을 조성

## ○ 구 분 : 보편사업

○ 추진배경 : 경제위기로 인한 지속적인 경기침체로 새로운 빈곤층의 증가가 예상되며 이에 따라 저소득층의 생활안정 도모 및 복지사각지대의 해소가 필요

## ○ 사업내용(활동)

사업내용	사업평가			
	지 표	방 법	도 구	시 기
• 최저 생계비 이하 가구에 대한 생계급여 지원	수급자수	관련문서검토	관련문서	연말

## ○ 단계별 추진계획

사업구분		연차별사업계획(사업량/사업비, 백만원)			
		2011	2012	2013	2014
투 입	사 업 내 용	2,252명	2,275명	2,298명	2,321명
	예 산	5201.5	5411.1	5629.2	5856.0
성 과		저소득층의 기초생활 보장	저소득층의 기초생활 보장	저소득층의 기초생활 보장	저소득층의 기초생활 보장

## ○ 향후고려사항

— 중앙정부의 지침에 의한 사업으로 중앙정부의 급여인상 여부에 영향을 받을 수 있음

④ 주거급여

○ 성과목표

생활이 어려운 가구에게 주거급여를 제공함으로써 최저생활을 보장하고 자활기반을 조성

○ 구 분 : 보편사업

○ 추진배경 : 경제위기로 인한 지속적인 경기침체로 새로운 빈곤층의 증가가 예상되며 이에 따라 저소득층의 생활안정 도모 및 복지사각지대의 해소가 필요

○ 사업내용(활동)

사업내용	사업평가			
	지 표	방 법	도 구	시 기
• 수급자에게 주거안정에 필요한 임차료, 유지수선비 등 주거급여 지원	수급자수	관련문서검토	관련문서	연말

○ 단계별 추진계획

사업구분		연차별사업계획(사업량/사업비, 백만원)			
		2011	2012	2013	2014
투 입	사 업 내 용	2,137명	2,159명	2,180명	2,202명
	예 산	1050.7	1093.0	1137.1	1182.9
성 과		저소득층의 주거생활 보장	저소득층의 주거생활 보장	저소득층의 주거생활 보장	저소득층의 주거생활 보장

○ 향후고려사항

－ 중앙정부의 지침에 의한 사업으로 중앙정부의 급여인상 여부에 영향을 받을 수 있음

## ⑤ 교육급여

## ○ 성과목표

생활이 어려운 가구에 교육급여를 제공함으로써 자립능력을 배양함과 동시에 빈곤의 세대전승 차단

## ○ 구 분 : 보편사업

○ 추진배경 : 경제위기로 인한 지속적인 경기침체로 새로운 빈곤층의 증가가 예상되며 이에 따라 저소득층의 생활안정 도모 및 복지사각지대의 해소가 필요

## ○ 사업내용(활동)

사업내용	사업평가			
	지 표	방 법	도 구	시 기
• 수급자에게 입학금·수업료, 교과서대, 부교재비, 학용품비 등 지원	수급자수	관련문서검토	관련문서	연말

## ○ 단계별 추진계획

사업구분		연차별사업계획(사업량/사업비, 백만원)			
		2011	2012	2013	2014
투 입	사 업 내 용	379명	383명	386명	390명
	예 산	156.0	162.3	168.9	175.7
성 과		저소득층의 교육기회 보장	저소득층의 교육기회 보장	저소득층의 교육기회 보장	저소득층의 교육기회 보장

## ○ 향후고려사항

－ 중앙정부의 지침에 의한 사업으로 중앙정부의 급여인상 여부에 영향을 받을 수 있음

⑥ 해산·장제급여

○ 성과목표

생활이 어려운 가구에 해산·장제급여를 제공함으로써 최저생활을 보장하고 자활기반을 조성

○ 구 분 : 보편사업

○ 추진배경 : 경제위기로 인한 지속적인 경기침체로 새로운 빈곤층의 증가가 예상되며 이에 따라 저소득층의 생활안정 도모 및 복지사각지대의 해소가 필요

○ 사업내용(활동)

사업내용	사업평가			
	지 표	방 법	도 구	시 기
<ul style="list-style-type: none"> <li>기초생활보장 수급자의 조산 및 분만전과 분만후의 필요한 조치와 보호 수급자 또는 차상 위 의료급여 수급자가 사망한 경우 사체의 검안·운반·화장 또는 매장 기타 장제조치를 행하는데 필요한 금품을 지급</li> </ul>	수급자수	관련문서검토	관련문서	연말

○ 단계별 추진계획

사업구분		연차별사업계획(사업량/사업비, 백만원)			
		2011	2012	2013	2014
투 입	사 업 내 용	73명	73명	74명	75명
	예 산	52.0	54.1	56.3	58.6
성 과		저소득층의 기초생활 보장	저소득층의 기초생활 보장	저소득층의 기초생활 보장	저소득층의 기초생활 보장

○ 향후고려사항

－ 중앙정부의 지침에 의한 사업으로 중앙정부의 급여인상 여부에 영향을 받을 수 있음

## ⑦ 차상위계층 양곡지원

## ○ 성과목표

저소득층의 최저생활을 보장하여 저소득층의 자활기반을 조성

## ○ 구 분 : 보편사업

○ 추진배경 : 경제위기로 인한 지속적인 경기침체로 새로운 빈곤층의 증가가 예상되며 이에 따라 차상위 계층의 생활안정 도모 및 복지사각지대의 해소가 필요

## ○ 사업내용(활동)

사업내용	사업평가			
	지 표	방 법	도 구	시 기
• 차상위수급자 중 양곡구입을 희망하는 자를 대상으로 정부 양곡을 50% 할인	수급자수	관련문서검토	관련문서	연말

## ○ 단계별 추진계획

사업구분		연차별사업계획(사업량/사업비, 백만원)			
		2011	2012	2013	2014
투 입	사 업 내 용	231명	234명	236명	238명
	예 산	26.9	28.0	29.1	30.3
성 과		차상위계층 생활안정	차상위계층 생활안정	차상위계층 생활안정	차상위계층 생활안정

⑧ 민생안정추진 T/F 전문요원 인건비

○ 성과목표

민생안정전문요원을 채용하여 민생안정 T/F팀을 구성하여 신속한 복지관련 상담·홍보 및 복지서비스 연계로 위기가구 보호체계 확립, 탈빈곤 능력 강화, 복지체감도 향상

○ 구 분 : 보편사업

- 추진배경 : 경기침체에 따른 실직, 휴폐업 등으로 많은 서민·중산층이 빈곤층으로 추락이 예상됨에 따라 위기가구 발굴 및 신속한 지원으로 빈곤함정 전략 방지에 총력을 집중, 민생안정지원 체계를 가동하기 위함

○ 사업내용(활동)

사업내용	사업평가			
	지 표	방 법	도 구	시 기
• 전 군민을 대상으로 각종 복지 관련 상담, 제도홍보, 복지서비스 연계 등	전문요원수	관련문서검토	관련문서	연말

○ 단계별 추진계획

사업구분		연차별사업계획(사업량/사업비, 백만원)			
		2011	2012	2013	2014
투 입	사 업 내 용	3명	3명	3명	3명
	예 산	72.1	75.1	78.1	81.2
성 과		민생안정 기반조성	민생안정 기반조성	민생안정 기반조성	민생안정 기반조성

## ⑨ 기초수급자 양곡할인 지원(추경)

## ○ 성과목표

기초수급자에게 정부양곡 할인과 가정까지 직접 택배함으로써 거동불편한 노인과 장애인 및 아동에 대한 찾아가는 서비스 제공

## ○ 구 분 : 보편사업

○ 추진배경 : 기초수급자에게 정부양곡 반값 할인지원함으로써 그들의 생활안정도모 및 거동이 불편한 노인 및 장애 아동 등이 쌀을 사는데 드는 불편함을 해소하고자 함

## ○ 사업내용(활동)

사업내용	사업평가			
	지 표	방 법	도 구	시 기
• 기초수급자중 양곡구입을 희망하는 자를 대상으로 정부양곡을 50% 할인	수급자수	관련문서검토	관련문서	연말

## ○ 단계별 추진계획

사업구분		연차별사업계획(사업량/사업비, 백만원)			
		2011	2012	2013	2014
투 입	사 업 내 용	384명	388명	392명	395명
	예 산	126.7	131.8	137.1	142.6
성 과		생활안정도모 및 불편해소	생활안정도모 및 불편해소	생활안정도모 및 불편해소	생활안정도모 및 불편해소



⑩ 수급원자 의료서비스

○ 성과목표

저소득층에게 의료급여를 실시함으로써 기본적인 의료문제를 국가가 보장

○ 구 분 : 보편사업

○ 추진배경 : 생활이 어려운 자에게 의료급여를 실시함으로써 국민보건의 향상과 사회복지의 증진에 이바지

○ 사업내용(활동)

사업내용	사업평가			
	지 표	방 법	도 구	시 기
• 기초수급자에게 질병·부상·출산 등에 대한 의료급여를 제공	수급자수	관련문서검토	관련문서	연말

○ 단계별 추진계획

사업구분		연차별사업계획(사업량/사업비, 백만원)			
		2011	2012	2013	2014
투 입	사 업 내 용	2,353명	2,377명	2,401명	2,425명
	예 산	977.1	1016.5	1057.4	1100.0
성 과		저소득층의 보건향상	저소득층의 보건향상	저소득층의 보건향상	저소득층의 보건향상

## ⑪ 무료세탁

## ○ 성과목표

독거노인, 중증장애인, 소년소녀 가장 등 일상생활에서 기본적인 생활을 영위하기 힘든 저소득 세대에 대하여 무료 세탁서비스를 제공

## ○ 구 분 : 지역사업(신규)

○ 추진배경 : 생활환경의 개선과 위생·청결한 주거환경을 제공하여 각종 질병 예방 및 건강증진을 도모하여 더불어 살아가는 공동체 사회분의기를 조성

## ○ 사업내용(활동)

사업내용	사업평가			
	지 표	방 법	도 구	시 기
• 면사무소에 빨래방을 설치하고 지역 자원봉사단이 주1회이상 가정방문하여 빨래 수거 후 세탁하여 배달	지원대상 가구수	관련문서검토	관련문서	연말

## ○ 단계별 추진계획

사업구분		연차별사업계획(사업량/사업비, 백만원)			
		2011	2012	2013	2014
투 입	사 업 내 용	100가구	101가구	102가구	103가구
	예 산	50.0	1.0	1.1	1.1
성 과		청결한 생활환경조성	청결한 생활환경 조성	청결한 생활환경조성	청결한 생활환경조성

## ○ 향후고려사항

- 2011년은 세탁기 구입비용으로 50백만원 책정하였으며 이후는 유지관리비용만 책정

⑫ 무료교복지원

○ 성과목표

국민기초생활보장수급자 자녀 가운데 중·고등학교 입학생에게 교복비를 지원하여 저소득가구의 경제적 부담을 해소

○ 구 분 : 지역사업(신규)

○ 추진배경 : 국민기초생활보장수급자 자녀 가운데 중·고등학교 입학생에게 교복비를 지원함으로써 가구의 경제적 부담을 해소하는 등 더불어 살아가는 분위기 조성

○ 사업내용(활동)

사업내용	사업평가			
	지 표	방 법	도 구	시 기
<ul style="list-style-type: none"> <li>국민기초생활보장수급자 자녀 가운데 중·고등학교 입학생에게 1인당 380천원(동복 250, 하복 130)을 지급</li> </ul>	지원대상 자녀수	관련문서검토	관련문서	연말

○ 단계별 추진계획

사업구분		연차별사업계획(사업량/사업비, 백만원)			
		2011	2012	2013	2014
투 입	사 업 내 용	30명	30명	31명	31명
	예 산	11.0	11.4	11.9	12.4
성 과		저소득 자녀의 사기진작	저소득 자녀의 사기진작	저소득 자녀의 사기진작	저소득 자녀의 사기진작

## 2) 저소득층 생활안정지원

## ① 저소득층 노후전기시설 교체

## ○ 성과목표

전기안전점검 및 전기 노후시설을 교체해 저소득층의 재난사고를 예방하고 복지증진에 기여

## ○ 구 분 : 지역사업

○ 추진배경 : 화재시 대처가 곤란한 독거노인, 장애인세대, 기초생활수급자, 차상위계층, 일반인 중 거동이 불편한 세대 등에 대해 노후전기시설을 교체하여 재난의 위험으로부터 안전을 기함

## ○ 사업내용(활동)

사업내용	사업평가			
	지 표	방 법	도 구	시 기
• 저소득층, 독거노인, 장애인 등 재난취약가구에 대해 가스안전 차단기 설치, 전기안전점검 및 노후시설을 교체	수급가구	관련문서검토	관련문서	연말

## ○ 단계별 추진계획

사업구분		연차별사업계획(사업량/사업비, 백만원)			
		2011	2012	2013	2014
투 입	사 업 내 용	76가구	77가구	77가구	78가구
	예 산	31.2	32.5	33.8	35.1
성 과		생활안정도모 및 불편해소	생활안정도모 및 불편해소	생활안정도모 및 불편해소	생활안정도모 및 불편해소

② 위기가정희망프로젝트

○ 성과목표

실직, 휴폐업으로 위기상황에 처한 자에 대해 신속히 긴급지원을 실시하여 위기해소로 빈곤층 전략방  
지, 생활안정 도모

○ 구 분 : 보편사업

- 추진배경 : 경기침체에 따른 위기상황에 처한 자가 급속히 증가함에 따라 충청남도에서 이들  
에 대한 보호대책으로 위기가정 희망프로젝트사업을 신규로 만들어 실직 및 휴폐업으로 어려  
움에 처한 자에 대해 긴급지원을 실시하여 위기상황을 해소하고 생활안정 도모

○ 사업내용(활동)

사업내용	사업평가			
	지 표	방 법	도 구	시 기
• 실직 및 휴폐업으로 인한 위 가구에 대해 긴급 생계비, 의료 비, 연료비, 교육비, 주거비 지원	지원대상 가구수	관련문서검토	관련문서	연말

○ 단계별 추진계획

사업구분		연차별사업계획(사업량/사업비, 백만원)			
		2011	2012	2013	2014
투 입	사 업 내 용	20가구	20가구	21가구	21가구
	예 산	13.7	14.3	14.9	15.5
성 과		실직 및 휴폐업자 생활안정	실직 및 휴폐업자 생활안정	실직 및 휴폐업자 생활안정	실직 및 휴폐업자 생활안정

○ 향후고려사항

- 국민기초생활보장법과 긴급복지지원법 대상자가 이 사업을 중복 신청한 경우 해당 법률을  
우선 적용하고 이 사업은 추가, 연장, 보충적으로 지원

## ③ 탈수급지원(희망키움통장)

## ○ 성과목표

저소득층에게 근로 인센티브와 자립자금형성을 지원하여 자립을 촉진

## ○ 구 분 : 보편사업

○ 추진배경 : 일반 노동시장에서 일하는 기초생활수급자에게 근로 인센티브와 자립자금 형성을 지원하여, 일을 통해 빈곤에서 탈출할 수 있도록 지원

## ○ 사업내용(활동)

사업내용	사업평가			
	지 표	방 법	도 구	시 기
• 기초생활수급자가 일을 통해 번 돈을 적립하면 정부 및 민 간단체가 일정액을 매칭 지원	지원대상 가구수	관련문서검토	관련문서	연말

## ○ 단계별 추진계획

사업구분		연차별사업계획(사업량/사업비, 백만원)			
		2011	2012	2013	2014
투 입	사 업 내 용	3가구	3가구	3가구	3가구
	예 산	33.0	34.3	35.7	37.1
성 과		저소득층의 자립촉진	저소득층의 자립촉진	저소득층의 자립촉진	저소득층의 자립촉진

④ 민생안정지원(추경)

○ 성과목표

사회적 취약계층에 일자리를 제공하여 안정적인 생활보장

○ 구 분 : 보편사업

○ 추진배경 : 글로벌 금융위기로 인해 국내 경기침체에 따른 실업대책의 일환으로 안정적인 일자리를 제공함으로써 실업대책 극복

○ 사업내용(활동)

사업내용	사업평가			
	지 표	방 법	도 구	시 기
• 저소득층 일자리 제공	지원대상 인원수	관련문서검토	관련문서	연말

○ 단계별 추진계획

사업구분		연차별사업계획(사업량/사업비, 백만원)			
		2011	2012	2013	2014
투 입	사 업 내 용	606가구	612가구	618가구	624가구
	예 산	364.1	378.8	394.0	409.9
성 과		저소득층 일자리 제공	저소득층 일자리 제공	저소득층 일자리 제공	저소득층 일자리 제공

## ⑤ 위기가정 사례관리(추경)

## ○ 성과목표

복잡하고 다양한 욕구를 가지고 있는 위기가정에 대하여 민관이 협력하여 보유자원을 가지고 체계적인 지원을 통해 탈빈곤 능력 강화, 복지체감도 향상

## ○ 구 분 : 보편사업

- 추진배경 : 최근 복지분야의 재정이 양적으로 많은 팽창이 있어왔으나, 국민들이 느끼는 복지 체감도가 향상되지 않음에 따라 복잡하고 다양한 복지욕구와 주요 문제점을 가지고 있는 대상을 사례관리대상가구로 선정하고 민관의 전문가들이 사례관리분과위원회를 구성하여 사례회의를 통해 민관보유 자원을 중복, 누락없이 체계적으로 제공하여 복지체감도를 향상

## ○ 사업내용(활동)

사업내용	사업평가			
	지 표	방 법	도 구	시 기
● 사례관리 후보자 발굴, 욕구조사 및 사례관리 회의를 통한 사례관리대상자 선정 및 민관보유 복지서비스 제공, 서비스 모니터링 등	지원대상 가구수	관련문서검토	관련문서	연말

## ○ 단계별 추진계획

사업구분		연차별사업계획(사업량/사업비, 백만원)			
		2011	2012	2013	2014
투 입	사 업 내 용	76가구	77가구	77가구	78가구
	예 산	5.4	5.6	5.8	6.0
성 과		탈빈곤 능력 및 복지체감도 향상	탈빈곤 능력 및 복지체감도 향상	탈빈곤 능력 및 복지체감도 향상	탈빈곤 능력 및 복지체감도 향상



⑥ 에너지나눔 태양광발전소 운영(추경)

○ 성과목표

태양광발전소를 통해 지속적으로 저소득층의 에너지비용을 지원하고 사회공헌 활동 확대에 기여

○ 구 분 : 보편사업

○ 추진배경 : 정부의 저탄소·녹색성장 기조에 맞추어 친환경적인 신재생 에너지 기반을 조성하고 태안 지역의 에너지 소외계층의 에너지 복지 증진에 기여

○ 사업내용(활동)

사업내용	사업평가			
	지 표	방 법	도 구	시 기
• 발전소 운영 수익금을 통해 에너지 취약가구를 위한 에너지 비용을 보조하고 사회복지시설 운영 지원	지원대상 가구수	관련문서검토	관련문서	연말

○ 단계별 추진계획

사업구분		연차별사업계획(사업량/사업비, 백만원)			
		2011	2012	2013	2014
투 입	사 업 내 용	1,399가구	1,413가구	1,427가구	1,441가구
	예 산	10.4	10.8	11.3	11.7
성 과		저소득층의 에너지비용절감	저소득층의 에너지비용절감	저소득층의 에너지비용절감	저소득층의 에너지비용절감

## ⑦ 영세민생활안정자금(융자사업)

## ○ 성과목표

저소득층에 대한 생활안정자금을 지원하여 자활자립 할 수 있도록 영세민 생활안정 자금지원

## ○ 구 분 : 지역사업

○ 추진배경 : 자활의욕이 강하나 일시적인 재난, 기타사유로 생계가 어려운 저소득 영세민의 생활안정을 도모하고 생활수준의 향상 기회를 제공하기 위함

## ○ 사업내용(활동)

사업내용	사업평가			
	지 표	방 법	도 구	시 기
• 생계가 곤란한 자중 자립의욕이 있는 자에게 영세상업자금, 생계자금, 전세자금, 학자금 등을 저리로 대출	지원대상 가구수	관련문서검토	관련문서	연말

## ○ 단계별 추진계획

사업구분		연차별사업계획(사업량/사업비, 백만원)			
		2011	2012	2013	2014
투 입	사 업 내 용	2가구	2가구	2가구	2가구
	예 산	20.8	21.6	22.5	23.4
성 과		저소득생활안정	저소득생활안정	저소득생활안정	저소득생활안정

⑧ 집수리봉사단 운영

○ 성과목표

건축업 종사자 및 관계 공무원을 중심으로 각 읍면별 집수리 봉사단을 조직하여 주택노후로 생활불편이 많은 저소득계층의 주거환경을 개선, 어려움을 함께 나누는 지역사회분위기 조성

○ 구 분 : 지역사업

- 추진배경 : 현행 저소득계층에 대한 각종 집수리사업이 시행되고 있지만, 가구당 지원금액이 170~300만원 정도로 건축업체에서 공사를 할 경우 인건비와 수익이 들어가기 때문에 투입금액 대비 효과성이 매우 떨어지고 있는데다가 사업량의 한정으로 집수리 대기자가 상당한 현실을 감안하여 8개 읍면별 집수리 봉사단을 구성, 최소의 비용으로 많은 저소득계층의 주거환경을 효과적으로 개선 필요

○ 사업내용(활동)

사업내용	사업평가			
	지 표	방 법	도 구	시 기
<ul style="list-style-type: none"> <li>저소득 소외계층을 대상으로 지붕·벽·천장·바닥·미장·타일 등 건축물 리모델링부터 난방, 전기, 전화 등 생활 편의시설까지 일반적인 집수리 서비스 제공</li> </ul>	지원대상 가구수	관련문서 검토	관련문서	연말

○ 단계별 추진계획

사업구분		연차별사업계획(사업량/사업비, 백만원)			
		2011	2012	2013	2014
투 입	사 업 내 용	40가구	41가구	41가구	42가구
	예 산	52.0	54.1	56.3	58.6
성 과		생활안정 도모 및 불편해소	생활안정 도모 및 불편해소	생활안정 도모 및 불편해소	생활안정 도모 및 불편해소

## ⑨ 민원인 쉼터

## ○ 성과목표

노인, 장애인, 기초생활수급자 등 저소득층 민원인이 편안히 쉴 수 있는 민원인 쉼터를 각 면사무소별로 설치하여 민원인이 만족하는 고품격 행정서비스 제공

## ○ 구 분 : 지역사업(신규)

- 추진배경 : 저소득층의 경우 민원이 발생할 시 경비 등의 부담으로 쉽게 지역 면사무소를 방문하기 어렵고 방문시에도 노인, 장애인 등이 편안히 상담을 받고 쉴 수 있는 공간이 부족

## ○ 사업내용(활동)

사업내용	사업평가			
	지 표	방 법	도 구	시 기
• 저소득층 민원인들이 편안하게 대기할 수 있도록 다과 및 음료를 제공하고 다양한 복지 정보 및 간단한 건강검진 기기(혈압 측정기, 안마의자, 발마사기 등) 설치	전년대비 증가율	관련문서검토	관련문서	연말

## ○ 단계별 추진계획

사업구분		연차별사업계획(사업량/사업비, 백만원)			
		2011	2012	2013	2014
투 입	사 업 내 용	100%	101%	102%	103%
	예 산	100.0	12.5	13.0	13.5
성 과		민원인 불편해소	민원인 불편해소	민원인 불편해소	민원인 불편해소

## ○ 향후고려사항

- 2011년은 시설비용으로 100백만원을 책정하였으며 이후는 유지관리비용만 책정

### 3) 저소득층 자활기반 조성

#### ① 푸드뱅크지원

##### ○ 성과목표

결식문화 완화 등 소외계층의 복지증진을 위하여 이용 가능한 식품자원의 모집관리 및 제공 등 군민의 사회 복지 참여 기회 확대

##### ○ 구 분 : 지역사업

○ 추진배경 : 소외계층의 결식해소를 위한 민간사회안전망의 필요성이 대두됨에 따라 식품·생활용품 등의 나눔문화 확산을 위한 상시지원 전달체계 구축 및 군민의 사회복지 참여기회 확대를 기함

##### ○ 사업내용(활동)

사업내용	사업평가			
	지 표	방 법	도 구	시 기
• 식품제조·유통기업 및 개인으로부터 여유식품 등을 기부받아 식품 및 생활용품의 부족으로 어려움을 겪고 있는 결식아동, 홀로사는 어르신, 재가 장애인 등 우리 사회 저소득계층에 식품을 지원	수급가구	관련문서 검토	관련문서	연말

##### ○ 단계별 추진계획

사업구분		연차별사업계획(사업량/사업비, 백만원)			
		2011	2012	2013	2014
투 입	사 업 내 용	778가구	785가구	793가구	801가구
	예 산	20.8	21.6	22.5	23.4
성 과		소외계층의 결식해소	소외계층의 결식해소	소외계층의 결식해소	소외계층의 결식해소

## ② 자활근로사업

## ○ 성과목표

저소득층에게 자활을 위한 근로기회를 제공하여 자활기반 조성

## ○ 구 분 : 보편사업

○ 추진배경 : 근로능력 있는 저소득층이 스스로 자립할 수 있도록 자활능력 배양, 기능습득 지원, 근로기회 제공 등 지원 필요

## ○ 사업내용(활동)

사업내용	사업평가			
	지 표	방 법	도 구	시 기
• 기초수급자에게 근로능력 및 욕구에 맞는 자활프로그램 제공	참여자수	관련문서검토	관련문서	연말

## ○ 단계별 추진계획

사업구분		연차별사업계획(사업량/사업비, 백만원)			
		2011	2012	2013	2014
투 입	사 업 내 용	88명	89명	90명	91명
	예 산	853,6	888,0	923,8	961,0
성 과		근로기회 제공 및 자립기반 조성	근로기회 제공 및 자립기반 조성	근로기회 제공 및 자립기반 조성	근로기회 제공 및 자립기반 조성

③ 태안군 자활센터운영

○ 성과목표

저소득층에게 자활을 위한 체계적인 지원을 통해 자활기반 조성

○ 구 분 : 보편사업

○ 추진배경 : 기초생활수급자 및 차상위계층을 대상으로 하는 자활사업이 체계적으로 수행될 수 있도록 지원기관 운영 필요

○ 사업내용(활동)

사업내용	사업평가			
	지 표	방 법	도 구	시 기
• 기초수급자의 자활을 체계적으로 지원	자활센터 운영비	관련문서검토	관련문서	연말

○ 단계별 추진계획

사업구분		연차별사업계획(사업량/사업비, 백만원)			
		2011	2012	2013	2014
투 입	사 업 내 용	1개소	1개소	1개소	1개소
	예 산	167.1	173.9	180.9	188.2
성 과		자활서비스의 질 향상	자활서비스의 질 향상	자활서비스의 질 향상	자활서비스의 질 향상

## ④ 자활소득공제사업

## ○ 성과목표

저소득층의 근로이탈방지 및 근로의욕 고취를 통해 자활기반 조성

## ○ 구 분 : 보편사업

○ 추진배경 : 자활근로사업에 참여하는 자의 자활소득공제를 확대하여 저소득층의 근로의욕을 제고하고 일을 통한 빈곤탈출 지원

## ○ 사업내용(활동)

사업내용	사업평가			
	지 표	방 법	도 구	시 기
<ul style="list-style-type: none"> <li>국민기초생활보장제도가 야기할 수 있는 수급자의 근로의욕 감퇴를 예방하는 차원에서 근로 소득의 일정비율을 산정하여 '자활장려금'의 형태로 구분 지원</li> </ul>	자활소득공제 대상자	관련문서검토	관련문서	연말

## ○ 단계별 추진계획

사업구분		연차별사업계획(사업량/사업비, 백만원)			
		2011	2012	2013	2014
투 입	사 업 내 용	46명	47명	47명	48명
	예 산	26.7	27.7	28.8	30.0
성 과		근로이탈방지 및 근로의욕 고취	근로이탈방지 및 근로의욕 고취	근로이탈방지 및 근로의욕 고취	근로이탈방지 및 근로의욕 고취



⑤ 가사간병방문도우미

○ 성과목표

저소득층에게 가사간병서비스를 제공하여 자활 및 사회참여 유도

○ 구 분 : 보편사업

- 추진배경 : 신체적·정신적 이유로 원활한 일상생활과 사회활동이 어려운 저소득 취약계층에게 가사간병서비스를 제공함으로써, 저소득 취약계층의 자활 및 사회참여를 증진하고 차상위계층 등 근로능력 있는 저소득층에게 공익성 높은 사회적일자리를 제공하여 일을 통한 탈 빈곤 촉진

○ 사업내용(활동)

사업내용	사업평가			
	지 표	방 법	도 구	시 기
• 저소득 노인, 장애인, 중증질환자, 소년·소녀가장 등 취약계층에게 필요한 무료간병·가사지원 등 사회복지서비스를 제공	수혜가구수	관련문서검토	관련문서	연말

○ 단계별 추진계획

사업구분		연차별사업계획(사업량/사업비, 백만원)			
		2011	2012	2013	2014
투 입	사 업 내 용	12가구	12가구	12가구	12가구
	예 산	54.4	56.6	58.9	61.2
성 과		근로기회 제공 및 자립기반 조성	근로기회 제공 및 자립기반 조성	근로기회 제공 및 자립기반 조성	근로기회 제공 및 자립기반 조성

## ⑥ 지역자활센터종사자 처우개선

## ○ 성과목표

지역자활센터 종사자의 처우를 개선하여 자활사업의 효율화와 역량을 극대화

## ○ 구 분 : 보편사업

○ 추진배경 : 지역자활센터 종사자의 열악한 근무환경과 처우 개선을 통해 지역자활센터종사자의 사기진작 및 근로의욕 고취를 기함

## ○ 사업내용(활동)

사업내용	사업평가			
	지 표	방 법	도 구	시 기
• 지역자활센터 종사자 처우개선	지원비용	관련문서검토	관련문서	연말

## ○ 단계별 추진계획

사업구분		연차별사업계획(사업량/사업비, 백만원)			
		2011	2012	2013	2014
투 입	사 업 내 용	4명	4명	4명	4명
	예 산	5.2	5.5	5.7	5.9
성 과		처우개선 및 근로의욕고취	처우개선 및 근로의욕고취	처우개선 및 근로의욕고취	처우개선 및 근로의욕고취

⑦ 사회적기업 육성지원

○ 성과목표

취약계층에게 사회서비스 또는 일자리를 제공하여 지역주민의 삶의 질을 높이는 등의 사회적 목적을 추구

○ 구 분 : 지역사업(신규)

- 추진배경 : 경제 성장 둔화 및 산업구조 변화에 따라 우리 경제의 고용창출 능력이 감소, 급속한 고령화가족구조 변화 등으로 사회서비스에 대한 사회적 수요가 증가함에 따라 사회서비스 공급확대를 통한 고용창출 방안 모색 필요

○ 사업내용(활동)

사업내용	사업평가			
	지 표	방 법	도 구	시 기
<ul style="list-style-type: none"> <li>• 사회적기업으로 인증받은 단체에 인건비, 시설비 등을 지원하여 사회적기업 조기정착 및 지속가능한 사회적기업으로 육성</li> </ul>	지원 기업수	관련문서검토	관련문서	연말

○ 단계별 추진계획

사업구분		연차별사업계획(사업량/사업비, 백만원)			
		2011	2012	2013	2014
투 입	사 업 내 용	2기업	2기업	2기업	1기업
	예 산	200	200	200	100
성 과		일자리창출 및 사회서비스지원	일자리창출 및 사회서비스지원	일자리창출 및 사회서비스지원	일자리창출 및 사회서비스지원

## 3. 사업모니터링 계획

구 분	방 법	횟수	시 기
군청내 부서별 자체모니터링	<ul style="list-style-type: none"> <li>• 군청 부서별 자체평가</li> <li>• 사업계획 대비 집행을</li> </ul>	연4회	3월,6월,9월,12월
지역사회복지 T/F팀	<ul style="list-style-type: none"> <li>• T/F팀 자체평가</li> <li>• 사업계획 대비 달성정도</li> </ul>	연1회	2월
지역사회복지 협의체	<ul style="list-style-type: none"> <li>• 연차별 시행계획서 및 평가보고서 보고시</li> </ul>	연1회	2월
외부전문가 평가	<ul style="list-style-type: none"> <li>• 연차별 사업계획 대비 달성정도</li> </ul>	연1회	2월



## 제2장 노인복지

---

제1절 사업계획 개요

제2절 목적 및 중점추진 방향

제3절 사업계획



## 제2장 노인복지

### 제1절 사업계획 개요

1. 사업명 : 노인의 생활안정과 사회참여 확대를 통한 활력있는 노인복지실현

### 2. 수요 및 공급분석

#### 1) 수요분석

#### □ 대상인구 분석

- 2008년 현재 태안군 노인인구는 전체인구의 20%를 차지하고 있어 충남의 14.3%보다 매우 높은 비중을 차지하고 있어 이미 초고령사회로 진입하였음. 노인인구 비율은 2006년 이후 점진적으로 증가하고 있으며, 초고령사회에서 노인에 대한 복지수요는 날로 증가하고 다양할 것으로 예측됨

【표 2-2-1】 65세이상 노인인구 현황비교

구분	2006			2007			2008		
	인구	노인	비율	인구	노인	비율	인구	노인	비율
충남	2,000,844	271,346	13.56	2,026,084	285,562	14.09	2,053,791	293,668	14.30
태안	64,082	11,457	17.88	63,443	12,190	19.21	63,910	12,784	20.0

자료: 충청남도 통계연보, 2007, 2008, 2009년

- 노인여가복지시설 노인복지회관은 2006년 개관하여 현재 교양교실 등 4개 분야 총 29개의 프로그램을 개설하여 노인에게 여가생활을 통한 사회참여활동을 할 수 있도록 하고 있음. 각 프로그램별로 연간 735명의 노인이 참여하고 있으며, 노인의 다양한 욕구에 부응하여 개별적 욕구와 특성에 맞는 프로그램을 개발하여 제공하고 있음



【표 2-2-2】 태안군 노인복지회관 회원수 및 프로그램 현황

(단위: 명, 개소)

분 야	프로그램명	회원수	비 고
계	29개	735명	
교양교실	한글읽기, 한글쓰기, 산수, 한자, 문화유적탐방	130명	
취미교실	사물놀이(초,중), 민요장구, 가야금(초,중), 민요교실, 노래교실, 서예(초,중), 장기·바둑	295명	
건강교실	수영, 배드민턴, 건강체조, 차밍댄스(초,중), 실버요가, 탁구(초,중,대회반), 기초당구, 수지침	255명	
정보화교실	컴퓨터 기초, 한글문서(초,중,고), 인터넷활용	55명	

자료: 태안군청 사회복지과, 내부자료 재구성, 2009.



노인 웃음치료 교실

노인스포츠 교실

- 경로당은 읍면별로 206개가 운영되고 있으며, 10,504명의 노인이 이용하고 있음. 장기, 바둑, 운동프로그램 등의 프로그램이 운영되고 있어, 노인의 치료프로그램과 소득프로그램 등 다양한 프로그램이 요구됨

【표 2-2-3】 읍면별 경로당 수 및 회원 수

(단위: 명, 개소)

읍·면명	경로당 수	회원수			비 고
		계	남	여	
계	206	10,504	4,953	5,551	
태안읍	60	2,736	1,377	1,359	
안면읍	29	1,543	728	815	
고남면	16	657	286	371	
남 면	14	864	424	440	
근흥면	22	1,159	573	586	
소원면	22	1,373	588	785	
원북면	27	1,317	600	717	
이원면	16	855	377	478	

자료: 태안군청 사회복지과, 내부자료 재구성, 2009.

- 태안군 노인복지시설을 이용하고 있는 노인현황을 보면, 노인주거복지시설 2개소에 35명, 노인의료복지시설 4개소에 104명 등 139명의 노인이 이용하고 있음. 독거노인 등 노인인구의 증가에 따른 노인복지시설의 확대 설치가 요구됨

【표 2-2-4】 전국 및 충청남도 대비 태안군 노인복지시설 현황

(단위: 개소)

종 류	시 설	전국		충청남도		태안군		비 고
		시설수	입소정원	시설수	입소정원	시설수	입소정원	
합 계		66,854	130,421	5,952	6,729	215	139	-
노인주거 복지시설	소 계	360	14,353	26	607	2	35	-
	양로시설	285	11,561	18	546	1	30	-
	노인공동생활가정(신설)	56	438	8	61	1	5	-
	노인복지주택	19	2,354	-	-	-	-	-
노인의료 복지시설	소 계	2,712	99,350	150	5,594	4	104	-
	노인요양시설	1,642	82,271	88	4,209	2	86	-
	노인요양공동생활가정(신설)	1,009	8,504	54	459	2	18	-
	노인전문병원	61	8,575	8	926	-	-	-
노인여가 복지시설	소 계	61,065	-	5,659	-	209	-	-
	노인복지회관	237	-	13	-	1	-	-
	경로당	59,543	-	5,570	-	206	-	-
	노인교실	1,280	-	76	-	2	-	-
	노인휴양소	5	-	-	-	-	-	-
재가노인 복지시설	소 계	2,696	16,718	117	528	-	-	-
	방문요양서비스	1,228	-	54	-	-	-	-
	주야간보호서비스	714	12,768	20	407	-	-	-
	단기보호서비스	288	3,950	9	121	-	-	-
	방문목욕서비스(신설)	466	-	34	-	-	-	-
노인보호 전문기관	노인보호전문기관	21	-	-	-	-	-	-

자료: 2010년 노인복지시설현황, 보건복지부.(2009.12.31.현재)

- 2008년 7월 1일부터 시행한 노인장기요양보험제도는 노인요양시설 8개소에 146명, 재가복지센터 23개소에 384명 등 530명의 노인이 이용을 하고 있으며, 매년 2-3개소의 시설이 늘어남에 따른 문제점 보완 및 지원을 통한 서비스 질 향상이 요구됨

【표 2-2-5】 노인장기요양보험 이용 현황

구 분	시설개수	이용인원	비 고
계	31개	530명	
요양시설	8개	146명	
재가복지센터	23개	384명	

## □ 욕구조사 결과

- 태안군의 노인복지에 대한 노력정도에 대해 60.6%가 적극적으로 응답하여 소극적이라는 응답 15.2%에 비해 월등히 높음 수준임
- 태안군에서 제공하는 노인복지서비스 만족도는 65.1%로 만족하지 않는다는 응답 15.2%에 비해 월등히 높은 수준임
- 노인들이 생활하는데 가장 큰 어려움으로 건강문제(43.1%), 경제적 빈곤(30.8%), 여가생활(12.3%) 등을 들고 있으며, 또한 배우자의 건강상태가 좋지 않다고 응답
- 지역사회에 참여하는 활동은 사회복지시설 및 자원봉사활동이 41.3%로 가장 높고, 다음으로 친목단체, 종교단체, 부녀회·노인회 등의 활동으로 응답
- 노인을 위한 편의 및 여가시설에 대해 58.2%가 만족하고 있으며, 노인복지회관(60.3%)을 주로 이용하는 것으로 응답
- 태안군의 노인복지시설(노인여가시설, 노인고용 및 일자리 제공, 경로우대제도, 의료지원 및 무료진료, 저소득 노인지원, 독거노인 지원, 노인요양시설 및 전문병원)에 대해서는 대부분 문제가 없는 것으로 평가하고 있으며, 문제가 있다는 응답자는 20% 이내에 불과한 수준임
- 태안군이 노인복지를 위해 우선적으로 추진해야 할 사업으로 가장 중요한 사업은 노인여가시설 확충(36.7%), 의료비지원 및 무료진료 확대(21.7%), 취업알선 및 일자리 제공(18.3%) 등을 들고 있음
- 노인을 위한 평생교육 프로그램으로 68.3%가 건강프로그램을 들고 있으며, 자원봉사활동 및 평생교육 참여율이 낮은 수준으로 나타남

- 노인들은 건강문제와 경제적 빈곤문제에 대해 어려움을 토로하고 있어 노인장기요양보험제도의 정착, 노인전문의료시설 확보, 안정적 노인일자리 확충을 위한 노력이 선행되어야 할 것임
- 생활수준의 향상으로 노인들은 여가시설에 대해 비교적 높은 수요를 요구하고 있어 스포츠, 문화, 휴양 등을 위한 다양한 시설 및 프로그램 확충이 필요할 것으로 예상됨

## 2) 공급분석

### □ 전담인력 및 기관

- 노인복지는 태안군 사회복지과 노인복지담당부서가 관장하고 있으며, 2010년 6월 현재 13명의 사회복지전담인력이 근무하고 있음
  - 노인복지담당 공무원 4명, 노인복지회관 사회복지전담인력 9명(관장1, 사회복지사6, 전담인력 2)이 근무하고 있음

【표 2-2-6】 태안군 노인복지 관련 기관 현황

시설명	대표자	사업내용	이용자(명)
노인복지관	강경구	<ul style="list-style-type: none"> <li>• 식생활 개선으로 건강증진</li> <li>• 전문상담을 통한 문제해결</li> <li>• 경제적 부담 감소와 쾌적한 생활환경 제공</li> <li>• 부양가족의 경제적 부담 경감</li> <li>• 복지회관 이용 어르신들의 편의도모</li> <li>• 의료상담 및 물리치료를 통한 건강증진</li> <li>• 복지회관 시설 개방을 통한 편의 증진 및 공동체 의식 함양</li> <li>• 여가선용의 기회 제공 및 지역주민 화합 도모</li> </ul>	등록: 1909  일평균 250명
대한노인회태안군 지회	조항성	<ul style="list-style-type: none"> <li>• 노인들의 권리보장과 복지 증진</li> </ul>	2802
경로당		<ul style="list-style-type: none"> <li>• 각읍면 197개소</li> <li>• 노인의 자율적 친목도모, 정보교환 및 여가활동</li> </ul>	10,123
노아의 집	김광영	<ul style="list-style-type: none"> <li>• 노인 사회복지시설</li> <li>• 생활보호대상자 및 무의탁 노인 거주</li> </ul>	30
은혜가득한 집	강옥희	<ul style="list-style-type: none"> <li>• 노인 요양시설</li> <li>• 노인장기요양보험 등급대상노인 요양시설</li> </ul>	9
솔로몬의 집	한애숙	<ul style="list-style-type: none"> <li>• 노인 요양 공동생활가정</li> </ul>	9
평화의 집	백영신	<ul style="list-style-type: none"> <li>• 노인 요양 공동생활가정</li> </ul>	6
벤엘요양원	하동화	<ul style="list-style-type: none"> <li>• 노인전문요양원</li> <li>• 노인성 질환 재활 및 진료</li> </ul>	58
태안한마음의 집	최정호	<ul style="list-style-type: none"> <li>• 한의원 부설 노인전문요양시설</li> </ul>	28

## □ 프로그램 현황

- 태안군에서 현재 추진하고 있는 노인복지서비스 프로그램은 총 17개 이며, 독립적인 생활안정 기반 확충, 노인복지시설 및 재가복지서비스 확대, 평생교육 및 사회참여 활동 확대 등 3개 영역으로 구분가능함

【표 2-2-7】 태안군 노인복지프로그램 유형

구분	사업명	세부내용
독립적인 생활안정 기반확충	기초노령연금	· 저소득 노인의 생활안정 지원
	독거노인 교통사고예방 보조장비 보급	· 독거노인 교통사고 예방보조장비 보급
	노인 일자리 사업	· 중앙 및 지방정부의 노인일자리사업 참여 · 민간참여자 확대를 통한 신규 일자리 발굴
	저소득 재가노인 식사배달	· 저소득 재가노인의 식사 및 밑반찬 배달 · 민간참여자를 발굴하여 식사 및 밑반찬 배달
	독거노인 안전지킴이	· 독거노인의 안전 및 생활 지원
	독거노인 공동생활제	· 독거노인 공동생활제
노인복지 시설성과 및 재가복지 서비스 확대	노인돌봄서비스	· 노인의 욕구에 맞는 맞춤형 복지서비스 제공
	노인생활시설 기능보강	· 노인생활시설 기능 개선
	노인이용시설종사자 처우개선	· 노인이용시설종사자 처우개선
	노인복지시설 확충 및 지원	· 노인시설 지원(개보수) · 재가노인복지시설 확충 · 재가노인복지시설 지원
평생교육 및 사회참여 활동확대	노인복지 행사	· 노인의 날 기념행사 · 어버이 날 기념행사 · 게이트볼 대회 지원 · 노인 솜씨자랑 등 경연대회
	경로당 운영 및 신축	· 경로당 운영지원 · 경로당 신축지원 · 경로당 순회교육 프로그램지도자 지원 · 경로당 리모델링 사업 · 경로당 소모품 지원 · 경로당 활성화 프로그램 보급 · 경로당 노인지도자 양성과정 · 무료 경로식당 운영 · 모범 경로당 선정 지원
	노인복지회관 운영	· 노인복지회관 운영지원 · 노인복지회관 증축
	노인신문 보급	· 노인전문 신문 보급
	맞춤형 노인건강가방 보급	· 맞춤형 노인건강가방 보급
	인생회고록 만들기	· 인생회고록 만들기 지원
	노인여가프로그램 교구 보급	· 노인여가프로그램 교구 보급

## □ 예산 현황

- 노인복지 분야 예산은 17,030,342천원으로 기초노령연금이 10,136,760천원(59.5%)으로 가장 높고, 재가노인복지시설 확충 및 지원 1,966,188천원(11.5%), 경로당 운영지원 및 신축지원 1,459,000천원(8.5%), 노인일자리사업 1,412,000천원(8.3%)으로 나타나 노인들의 안정적 생활, 사회참여 활동, 소득창출이 중요한 것으로 나타나고 있음

【표 2-2-8】 노인복지 분야

(단위: 천원)

사업명		사업 량	사업비				
			계	국비	도비	군비	기타
계			17,030,342	10,416,467	1,685,032	4,849,011	79,832
행복한 노후생활 지원	노인복지 지원		204,865			125,033	79,832(분)
	경로당 운영 지원		75,000			75,000	
	경로당 운영비 지원사업(추가)		230,000			230,000	
	경로당 신축 지원		300,000		45,000	255,000	
	경로당 순회교육 프로그램지도자 인건비		26,264		7,880	18,384	
	경로당 운영비 지원사업		298,500		74,625	223,875	
	경로당 리모델링 사업		20,000		6,000	14,000	
	경로당 소요물품 지원		40,000		12,000	28,000	
	경로당 활성화 프로그램 보급		19,900		5,970	13,930	
	경로당 노인 지도자 양성과정		1,990		597	1,393	
	노인 일자리 사업		962,000	481,000	144,300	336,700	
	무료 경로식당 운영		39,000		9,750	29,250	
	저소득 재가노인 식사배달 지원		66,000		16,500	49,500	
	독거노인 안전지킴이 사업		24,450		4,890	19,560	
	노인돌봄기본서비스 사업		126,850	88,795	19,028	19,027	
	노인복지회관 운영 지원		300,000		60,000	240,000	
	노인이용시설종사자 처우개선비		12,600		2,520	10,080	
	노인돌봄종합서비스 사업		98,921	69,245	14,838	14,838	
	기초노령연금		10,136,760	9,123,080	202,740	810,940	
	노인생활시설 기능보강		776,194	388,097	194,049	194,048	
	재가노인복지시설 확충		532,500	266,250	133,125	133,125	
	독거노인 교통사고 예방보조장비 보급		3,400		1,020	2,380	
	노인시설지원		719,358		503,551	215,807	
	재가노인복지시설 지원		714,330		214,299	500,031	
	노인복지회관 증축		250,000			250,000	
	모범경로당 선정지원		4,000		1,200	2,800	
	노인신문보급		10,200		1,530	8,670	
	독거노인 공동생활제		16,300		4,890	11,410	
	맞춤형 노인건강가방보급		5,160		1,550	3,610	
	인생회고록만들기 지원		5,000		1,500	3,500	
	노인여가프로그램 교구 보급		5,600		1,680	3,920	
	경로당 리모델링 사업(추가)		10,000			10,000	
	노인일자리사업(추가)		450,000			450,000	
	노인복지회관 운영 지원(추가)		150,000			150,000	
	경로당 신축 지원(추가)		150,000			150,000	
	경로당 소요물품 지원(추가)		245,200			245,200	

자료: 태안군, 2010년도 본예산 일반회계

### 3) 수요공급 격차분석 및 대응방안

#### □ 수요공급 격차분석

- 태안군의 65세 이상 노인인구는 12,784명으로 전체 인구의 20.3%를 차지, 2010년 기준 노인복지 예산은 34.9%로 전년대비 10.8%가 증가하고 있지만, 초고령사회를 대비하여 맞춤형 서비스를 제공하기 위해서는 점증적인 예산확대가 필요함
- 노인의 건강에 대한 관심을 많이 보이고 있으나, 노인전문병원이 전무한 상태이며, 건강증진 서비스가 부족한 실정임
- 노인의 사회참여활동을 유도하기 위하여 실시하고 있는 노인의 날 등 각종 행사가 일회성으로 끝나고, 지속적이지 못하여 사회활동참여 활성화에 한계가 있음
- 태안군 노인들의 여가생활 및 평생교육 강좌에 대한 요구가 증대되고 있으나, 노인복지회관이 태안읍에 위치하고 있어 접근성이 떨어져 원거리에 위치한 면지역 노인들의 프로그램 참여가 미흡한 실정임
- 노인들의 경우, 안정적이고 독립적인 생활을 영위하기 위하여 소득보전을 희망하고 있음. 태안군에서 각종 일자리 사업을 추진하고 있으나, 현실적으로 일자리가 부족한 편임
- 노인이 갖고 있는 각종 문제들에 대하여 상담 및 치료를 할 수 있는 각종 「노인문제 상담소」가 전무한 상태임

#### □ 대응방안

- 태안군의 경우 초고령화사회에 대비하여 노인의 욕구조사 실시를 통한 맞춤형 서비스를 제공하고 안정된 생활 및 사회참여 활성화를 통한 활력있는 노인복지 실현이 요구됨
- 또한, 건강증진을 위한 프로그램의 확충과 노인전문병원 설립이 요구됨
- 독거노인의 「독거어르신 만남의 날 행사」를 정기적으로 개최하여 생활만족도 및 사회활동 참여 활성화가 요구됨
- 노인장기요양보험에 의해 실시되고 있는 재가복지서비스의 문제점을 보완하여, 수요자 욕구에 맞는 서비스 제공 요구

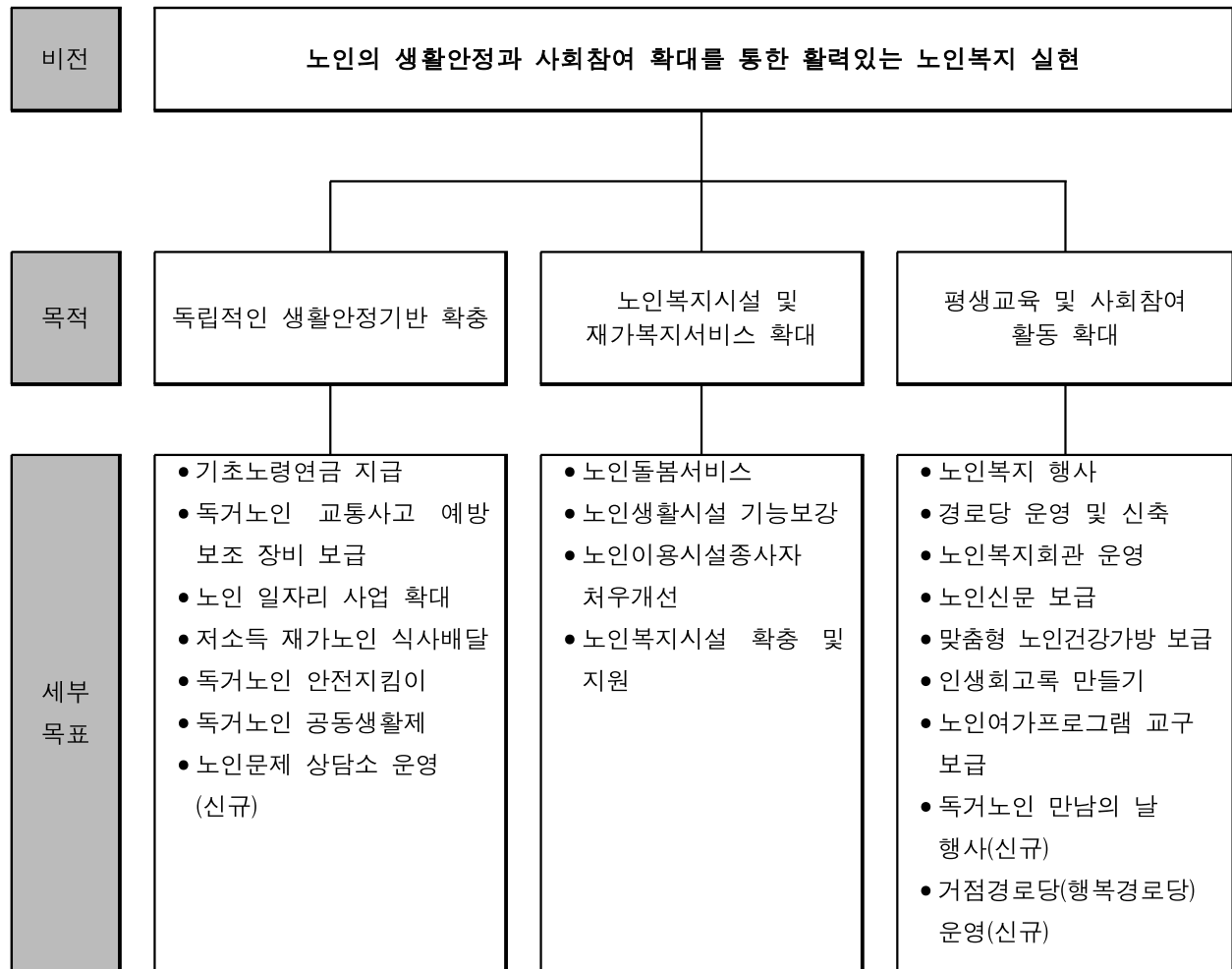
- 마지막으로 현재 운영되고 있는 경로당의 프로그램을 확대하고, 거점 경로당을 운영하여 소득 창출 및 여가생활을 함께할 수 있는 경로당 활성화 방안이 요구됨

### 3. 관련문제 분석

구 분		대 상	문 제	목 적
보편사업	노인 일자리 사업	노인	실질적인 소득창출과의 연계가 미흡함	태안군 자체 일자리 사업 발굴을 통한 소득보전 방안 마련
	독거노인 공동생활제	노인	물가인상에 따른 냉난방비 등 운영비 부족	운영비 지원 확충
	노인생활시설 기능보강	노인	예산문제로 인한 생활시설 환경개선에 한계	예산 확대를 통한 지속적인 환경개선
	노인이용시설종사자 처우개선	종사자	종사자 처우열악	안정적인 상담활동 보장
	노인복지시설 확충 및 지원	노인 및 종사자	노인복지시설의 서비스 문제 및 요양보호사 처우열악	노인복지시설 확충으로 서비스 질 개선 및 요양보호사 처우 개선 보장
	노인복지 행사 지원	노인	일회성 행사의 한계	만남의 날 행사 등 지속적 추진으로 사회활동 참여 활성화
	경로당 운영 지원	노인	경로당 시설 및 프로그램 미흡	시설의 현대화, 소득 및 여가 프로그램 활성화
	노인복지회관 운영	노인	접근성 및 프로그램 문제	원거리 지역의 경우 주민자치센터 활용 및 욕구에 맞는 프로그램 개발



## 제2절 목적 및 중점추진방안



## 제3절 사업계획

## 1. 사업총괄

사업구분				세부사업연차별계획(단위 : 백만원)			
영역	세부사업명			2011	2012	2013	2014
독립 적인 생활 안정 기반 확충	① 기초노령연금 지급(보편)	투입	사 업 내 용	10,250명	10,400명	10,550명	10,700명
			예 산	10,280	10,424	10,568	10,712
		성과		저소득 노인 생활안전 지원	저소득 노인 생활안전 지원	저소득 노인 생활안전 지원	저소득 노인 생활안전 지원
	② 독거노인 교통사고 예방보조장비 보급(지역)	투입	사 업 내 용	111명	112명	113명	114명
			예 산	3.5	3.7	3.8	4.0
		성과		독거노인 교통사고 예방	독거노인 교통사고 예방	독거노인 교통사고 예방	독거노인 교통사고 예방
	③ 노인 일자리 사업확대 (보편)	투입	사 업 내 용	612명	618명	624명	631명
			예 산	1,469	1,528	1,590	1,654
		성과		소득창출 및 안정된 생활기반 제공	소득창출 및 안정된 생활기반 제공	소득창출 및 안정된 생활기반 제공	소득창출 및 안정된 생활기반 제공
	④ 저소득 재가노인 식사배달(보편)	투입	사 업 내 용	101명	102명	103명	104명
			예 산	69	71	74	77
		성과		건강한 식생활 및 생활안정 제공	건강한 식생활 및 생활안정 제공	건강한 식생활 및 생활안정 제공	건강한 식생활 및 생활안정 제공
	⑤ 독거노인 안전지킴이 (보편)	투입	사 업 내 용	311명	314명	317명	321명
			예 산	25	26	27	28
		성과		독거노인 안전 및 생활지원	독거노인 안전 및 생활지원	독거노인 안전 및 생활지원	독거노인 안전 및 생활지원
	⑥ 독거노인 공동 생활제(지역)	투입	사 업 내 용	1개소	1개소	1개소	1개소
			예 산	16	16	16	17
		성과		외로움 해소 및 안정된 노후생활	외로움 해소 및 안정된 노후생활	외로움 해소 및 안정된 노후생활	외로움 해소 및 안정된 노후생활

	⑦ 노인문제 상담소운영 (지역)	투입	사 업 내 용	1개소	1개소	1개소	1개소	
			예 산	31	32	34	35	
		성과		노인의 생활 만족도 향상	노인의 생활 만족도 향상	노인의 생활 만족도 향상	노인의 생활 만족도 향상	
	노인 복지 시설 및 재가 복지 서비스 확대	① 노인돌봄서비스 (보편)	투입	사 업 내 용	40명	41명	41명	42명
				예 산	234	244	253	264
성과			노후생활 안정	노후생활 안정	노후생활 안정	노후생활 안정		
② 노인생활시설 기능보강(보편)		투입	사 업 내 용	-	-	1개소 (1차년도)	1개소 (2차년도)	
			예 산	-	-	800	800	
	성과		쾌적하고 안정된 보살핌	쾌적하고 안정된 보살핌	쾌적하고 안정된 보살핌	쾌적하고 안정된 보살핌		
평생 교육 및 사회 참여 활동 확대	③ 노인이용시설 종사자처우개선 (보편)	투입	사 업 내 용	13명	13명	13명	14명	
			예 산	12	13	14	14	
		성과		처우개선을 통한 맞춤형 복지서비스 제공	처우개선을 통한 맞춤형 복지서비스 제공	처우개선을 통한 맞춤형 복지서비스 제공	처우개선을 통한 맞춤형 복지서비스 제공	
	④ 노인복지시설 확충 및 지원 (보편)	투입	사 업 내 용	40개소	41개소	41개소	42개소	
			예 산	2,045	2,128	2,213	2,303	
성과		재가노인복 지시설의 운영 안정 및 노인의 건강 증진	재가노인복 지시설의 운영 안정 및 노인의 건강 증진	재가노인복 지시설의 운영 안정 및 노인의 건강 증진	재가노인복 지시설의 운영 안정 및 노인의 건강 증진			

③ 노인복지회관 운영 (보편)	투입	사 업 내 용	1개소	1개소	1개소	1개소
		예 산	728	758	788	820
	성과		사회참여 활성화 및 삶의 질 향상	사회참여 활성화 및 삶의 질 향상	사회참여 활성화 및 삶의 질 향상	사회참여 활성화 및 삶의 질 향상
④ 노인신문 보급 (지역)	투입	사 업 내 용	212명	214명	216명	219명
		예 산	10	11	11	12
	성과		다양한 정보접근 기회제공	다양한 정보접근 기회제공	다양한 정보접근 기회제공	다양한 정보접근 기회제공
⑤ 맞춤형 노인건강 가방 보급 (지역)	투입	사 업 내 용	434명	439명	443명	447명
		예 산	5.3	5.5	5.7	6.0
	성과		노인의 건강증진	노인의 건강증진	노인의 건강증진	노인의 건강증진
⑥ 인생회고록 만들기(지역)	투입	사 업 내 용	30명	31명	31명	31명
		예 산	5.2	5.4	5.6	5.9
	성과		아름다운 노후를 살아가기 위한 지침	아름다운 노후를 살아가기 위한 지침	아름다운 노후를 살아가기 위한 지침	아름다운 노후를 살아가기 위한 지침
⑦ 노인여가프로그램 교구 보급 (지역)	투입	사 업 내 용	28개소	29개소	29개소	29개소
		예 산	5.8	6.1	6.3	6.6
	성과		노인의 여가생활 및 사회참여 활성화	노인의 여가생활 및 사회참여 활성화	노인의 여가생활 및 사회참여 활성화	노인의 여가생활 및 사회참여 활성화
⑧ 독거노인 만남의날 행사(지역)	투입	사 업 내 용	112명	112명	114명	114명
		예 산	40	50	50	50
	성과		일상생활의 자신감 및 유대관계 강화	일상생활의 자신감 및 유대관계 강화	일상생활의 자신감 및 유대관계 강화	일상생활의 자신감 및 유대관계 강화
⑨ 거점 경로당 (행복경로당) 운영(지역)	투입	사 업 내 용	16개소	20개소	20개소	20개소
		예 산	40	50	50	50
	성과		소득보전, 건강증진, 여가생활 활성화로 건강한 노후생활 보장	소득보전, 건강증진, 여가생활 활성화로 건강한 노후생활 보장	소득보전, 건강증진, 여가생활 활성화로 건강한 노후생활 보장	소득보전, 건강증진, 여가생활 활성화로 건강한 노후생활 보장

## 2. 세부사업별 계획

### 1) 독립적인 생활안정 기반 확충

#### ① 기초노령연금

##### ○ 성과목표

저소득 노인에게 생활안정 및 삶의 질 향상

##### ○ 구 분 : 보편사업

○ 추진배경 : 대부분 노인의 경우, 노후생활에 있어 소득이 전무하여 경제적 문제가 가장 크다고 생각함에 따라, 65세 이상 노인에게 기초노령연금을 지급함으로써 생활안정 및 편안한 노후 보장

##### ○ 사업내용(활동)

사업내용	사업평가			
	지 표	방 법	도 구	시 기
• 저소득 노인의 생활안정 지원	지원대상 인원수	관련문서검토	관련문서	연말

##### ○ 단계별 추진계획

사업구분		연차별사업계획(사업량/사업비, 백만원)			
		2011	2012	2013	2014
투 입	사 업 내 용	10,250명	10,400명	10,550명	10,700명
	예 산	10,280	10,424	10,568	10,712
성 과		저소득 노인 생활안전 지원	저소득 노인 생활안전 지원	저소득 노인 생활안전 지원	저소득 노인 생활안전 지원

##### ○ 향후고려사항

－ 읍·면·동사무소에서 대상자 적극적 파악 및 기초노령연금 대상자 자격 완화

## ② 독거노인 교통사고 예방보조장비 보급

## ○ 성과목표

교통사고 위험이 높은 노인에게 보조장비를 지원하여 교통사고 예방
-------------------------------------

## ○ 구 분 : 지역사업

- 추진배경 : 태안은 농촌지역에 해당하여 주변환경이나 노인들의 신체적 부자유로 인하여 교통사고 위험이 높은 편임. 따라서 보조장비를 지원하여 교통사고 예방이 필요

## ○ 사업내용(활동)

사업내용	사업평가			
	지 표	방 법	도 구	시 기
• 독거노인 교통사고 예방보조장비 보급	지원대상 인원수	관련문서검토	관련문서	연말

## ○ 단계별 추진계획

사업구분		연차별사업계획(사업량/사업비, 백만원)			
		2011	2012	2013	2014
투 입	사 업 내 용	111명	112명	113명	114명
	예 산	3.5	3.7	3.8	4.0
성 과		독거노인의 교통사고 예방	독거노인의 교통사고 예방	독거노인의 교통사고 예방	독거노인의 교통사고 예방

## ○ 향후고려사항

- 정확한 독거노인 파악을 통한 교통사고 예방보조장비 보급 확대

### ③ 노인 일자리 사업 확대

#### ○ 성과목표

노인의 소득창출을 통한 안정적 생활기반 마련

#### ○ 구 분 : 보편사업

- 추진배경 : 노인 일자리 사업을 실시함으로써 소득보전을 통하여 경제적으로 안정된 생활을 제공하고, 노인의 자존감 증진 및 사회적 기여도를 높이하고자 함

#### ○ 사업내용(활동)

사업내용	사업평가			
	지 표	방 법	도 구	시 기
<ul style="list-style-type: none"> <li>• 중앙 및 지방정부의 노인일자리 사업 참여</li> <li>• 민간참여자 확대를 통한 신규 일자리 발굴</li> </ul>	참여 인원수	관련문서검토	관련문서	연말

#### ○ 단계별 추진계획

사업구분		연차별사업계획(사업량/사업비, 백만원)			
		2011	2012	2013	2014
투 입	사 업 내 용	612명	618명	624명	631명
	예 산	1,469	1,528	1,590	1,654
성 과		소득창출 및 안정된 생활기반 제공	소득창출 및 안정된 생활기반 제공	소득창출 및 안정된 생활기반 제공	소득창출 및 안정된 생활기반 제공

#### ○ 향후고려사항

- 직장으로부터 조기 퇴직으로 인한 노인의 소득상실에 따라 민간사업 참여기관을 확대하여 근로를 희망하는 노인에게 일자리를 제공을 위한 적극성이 요구됨

## ④ 저소득 재가노인 식사배달 지원

## ○ 성과목표

저소득 재가노인 식사배달로 건강한 식생활 및 생활안정 지원

## ○ 구 분 : 보편사업

- 추진배경 : 저소득 재가노인 중 거동불편, 결식노인에게 식사 또는 밑반찬 배달을 통한 건강 증진 및 생활안정 필요

## ○ 사업내용(활동)

사업내용	사업평가			
	지 표	방 법	도 구	시 기
<ul style="list-style-type: none"> <li>저소득 재가노인의 식사 및 밑반찬 배달</li> <li>민간참여자를 발굴하여 식사 및 밑반찬 배달</li> </ul>	지원대상 인원수	관련문서검토	관련문서	연말

## ○ 단계별 추진계획

사업구분		연차별사업계획(사업량/사업비, 백만원)			
		2011	2012	2013	2014
투 입	사 업 내 용	101명	102명	103명	104명
	예 산	69	71	74	77
성 과		건강한 식생활 및 생활안정 제공	건강한 식생활 및 생활안정 제공	건강한 식생활 및 생활안정 제공	건강한 식생활 및 생활안정 제공

## ○ 향후고려사항

- － 저소득 재가 노인 식사배달을 위해 읍·면·동사무소에서 대상자 발굴 및 선정 필요



⑤ 독거노인 안전지킴이 사업

○ 성과목표

독거노인의 안전지킴이 파견사업을 통한 정기적 안전 확인 및 생활 지원

○ 구 분 : 보편사업

○ 추진배경 : 고령화 사회로 접어들면서 독거노인이 증가함에 따라 이들의 정기적 안전 확인 및 생활 지원을 위하여 독거노인도우미 파견 필요

○ 사업내용(활동)

사업내용	사업평가			
	지 표	방 법	도 구	시 기
• 독거노인의 안전 및 생활 지원	지원대상 인원수	관련문서검토	관련문서	연말

○ 단계별 추진계획

사업구분		연차별사업계획(사업량/사업비, 백만원)			
		2011	2012	2013	2014
투 입	사 업 내 용	311명	314명	317명	321명
	예 산	25	26	27	28
성 과		독거노인 안전 및 생활지원	독거노인 안전 및 생활지원	독거노인 안전 및 생활지원	독거노인 안전 및 생활지원

○ 향후고려사항

- 읍·면·동사무소에서 독거노인의 적극적 파악

## ⑥ 독거노인 공동생활제

## ○ 성과목표

독거노인의 마을별 공동생활제를 통한 외로움 해소 및 편안하고 안정된 노후보장

## ○ 구 분 : 지역사업

- 추진배경 : 독거노인의 증가에 따라 마을 여러 곳에 흩어져 외롭게 살고 있는 독거노인들의 경우, 야간 시간대 등 돌봄의 사각지대가 문제로 나타나 「독거노인 공동생활제」를 통해 외로움 해소 및 생활안정을 위해 필요

## ○ 사업내용(활동)

사업내용	사업평가			
	지 표	방 법	도 구	시 기
• 독거노인 공동생활제	지원대상 개소수	관련문서검토	관련문서	연말

## ○ 단계별 추진계획

사업구분		연차별사업계획(사업량/사업비, 백만원)			
		2011	2012	2013	2014
투 입	사 업 내 용	1개소	1개소	1개소	1개소
	예 산	16	16	16	17
성 과		외로움 해소 및 안정된 노후생활	외로움 해소 및 안정된 노후생활	외로움 해소 및 안정된 노후생활	외로움 해소 및 안정된 노후생활

## ○ 향후고려사항

- － 독거노인의 공동생활제 활성화를 위한 자녀들의 지원방안 고려

⑦ 노인문제 상담소 운영

○ 성과목표

노인문제 상담소 운영을 통해 노인문제 해결을 위한 상담기회 제공

○ 구 분 : 지역사업(신규)

○ 추진배경 : 노인의 소득, 건강문제 등 다양한 문제를 해결하기 위하여 상담소를 설치하고 전화 및 방문 상담 서비스를 실시하여 편안한 노후생활을 지원하고자 함

○ 사업내용(활동)

사업내용	사업평가			
	지 표	방 법	도 구	시 기
• 노인문제 상담	지원대상 개소수	관련문서검토	관련문서	연말

○ 단계별 추진계획

사업구분		연차별사업계획(사업량/사업비, 백만원)			
		2011	2012	2013	2014
투 입	사 업 내 용	1개소	1개소	1개소	1개소
	예 산	31	32	34	35
성 과		노인의 생활 만족도 향상	노인의 생활 만족도 향상	노인의 생활 만족도 향상	노인의 생활 만족도 향상

○ 향후고려사항

- 노인의 각종 문제를 전화 및 방문을 통하여 상담에 적극 참여할 수 있는 방안 마련 요구

## 2) 노인복지시설 및 재가복지서비스 확대

## ① 노인돌봄서비스 사업

## ○ 성과목표

안정된 노후생활 및 가족의 사회·경제활동 기반 제공

## ○ 구 분 : 보편사업

- 추진배경 : 혼자 힘으로 일상생활을 영위하기 어려운 노인에게 욕구에 따라 맞춤형 복지서비스를 제공하여 안정된 노후생활 및 부양가족의 사회·경제활동 기반조성 필요

## ○ 사업내용(활동)

사업내용	사업평가			
	지 표	방 법	도 구	시 기
• 노인의 욕구에 맞는 맞춤형 복지서비스 제공	지원대상 인원수	관련문서검토	관련문서	연말

## ○ 단계별 추진계획

사업구분		연차별사업계획(사업량/사업비, 백만원)			
		2011	2012	2013	2014
투 입	사 업 내 용	40명	41명	41명	42명
	예 산	234	244	253	264
성 과		노인의 욕구에 맞는 맞춤형 서비스 제공으로 노후생활 안정	노인의 욕구에 맞는 맞춤형 서비스 제공으로 노후생활 안정	노인의 욕구에 맞는 맞춤형 서비스 제공으로 노후생활 안정	노인의 욕구에 맞는 맞춤형 서비스 제공으로 노후생활 안정

## ○ 향후고려사항

- 읍·면·동사무소에서 대상자 적극적 파악 및 노인의 욕구에 맞는 서비스 제공

② 노인생활시설 기능보강

○ 성과목표

노인 생활시설 확충 및 환경개선을 통한 쾌적하고 안정된 시설에서 보살핌과 서비스 향상

○ 구 분 : 보편사업

○ 추진배경 : 생활시설에 입소한 노인들에게 생활시설 기능 보강 및 환경개선을 통하여 쾌적하고 안전하게 생활할 수 있도록 공간 제공 필요

○ 사업내용(활동)

사업내용	사업평가			
	지 표	방 법	도 구	시 기
• 노인생활시설 기능 개선	지원대상 시설수	관련문서검토	관련문서	연말

○ 단계별 추진계획

사업구분		연차별사업계획(사업량/사업비, 백만원)			
		2011	2012	2013	2014
투 입	사 업 내 용	-	-	1개소(1차년도)	1개소(2차년도)
	예 산	-	-	800	800
성 과		쾌적하고 안정된 보살핌	쾌적하고 안정된 보살핌	쾌적하고 안정된 보살핌	쾌적하고 안정된 보살핌

○ 향후고려사항

- 노인생활시설 환경개선 지원대상 확대

## ③ 노인이용시설종사자 처우개선비

## ○ 성과목표

노인이용시설종사자들의 처우개선을 통한 맞춤형 복지서비스 제공

## ○ 구 분 : 보편사업

○ 추진배경 : 노인이용시설종사자의 열악한 처우개선을 통하여 사명감을 갖고 복지서비스를 제공할 수 있는 마인드 필요

## ○ 사업내용(활동)

사업내용	사업평가			
	지 표	방 법	도 구	시 기
• 노인이용시설종사자 처우개선	지원대상 인원수	관련문서검토	관련문서	연말

## ○ 단계별 추진계획

사업구분		연차별사업계획(사업량/사업비, 백만원)			
		2011	2012	2013	2014
투 입	사 업 내 용	13명	13명	13명	14명
	예 산	12	13	14	14
성 과		처우개선을 통한 맞춤형 복지서비스 제공	처우개선을 통한 맞춤형 복지서비스 제공	처우개선을 통한 맞춤형 복지서비스 제공	처우개선을 통한 맞춤형 복지서비스 제공

## ○ 향후고려사항

－ 노인이용시설종사자들의 점차적인 처우개선 고려

④ 노인복지시설 확충 및 지원

○ 성과목표

노인복지시설 확충 및 재정 지원을 통한 노인의 건강 증진

○ 구 분 : 보편사업

○ 추진배경 : 노인복지시설을 이용하는 노인이 증가함에 따라 건강증진을 위하여 재가노인복지시설 확충 및 재정 지원 필요

○ 사업내용(활동)

사업내용	사업평가			
	지 표	방 법	도 구	시 기
<ul style="list-style-type: none"> <li>노인시설 지원(개보수)</li> <li>노인노인복지시설 확충</li> <li>노인복지시설 지원</li> </ul>	지원대상 시설수	관련문서검토	관련문서	연말

○ 단계별 추진계획

사업구분		연차별사업계획(사업량/사업비, 백만원)			
		2011	2012	2013	2014
투 입	사 업 내 용	40개소	41개소	41개소	42개소
	예 산	2,045	2,128	2,213	2,303
성 과		노인복지시설의 운영 안정 및 노인의 건강 증진	노인복지시설의 운영 안정 및 노인의 건강 증진	노인복지시설의 운영 안정 및 노인의 건강 증진	노인복지시설의 운영 안정 및 노인의 건강 증진

○ 향후고려사항

- 노인복지시설 확충 및 지원 확대

## 3) 평생교육 및 사회참여 활동 확대

## ① 노인복지 행사 지원

## ○ 성과목표

노인복지 행사 지원을 통한 노인의 사회참여활동 유도

## ○ 구 분 : 지역사업

- 추진배경 : 가정 및 사회로부터 소외되고 있는 현실에서 노인의 날 기념행사 등 노인복지 행사 지원을 통한 노인의 사회활동 참여를 확대하고 삶의 활력소를 제공하고자 함

## ○ 사업내용(활동)

사업내용	사업평가			
	지 표	방 법	도 구	시 기
<ul style="list-style-type: none"> <li>•노인의 날 기념행사</li> <li>•어버이 날 기념행사</li> <li>•게이트볼 대회 지원</li> <li>•노인 솜씨자랑 등 경연대회</li> </ul>	지원대상 인원수	관련문서검토	관련문서	연말

## ○ 단계별 추진계획

사업구분		연차별사업계획(사업량/사업비, 백만원)			
		2011	2012	2013	2014
투 입	사 업 내 용	3,535명	3,570명	3,606명	3,642명
	예 산	212	221	230	239
성 과		노인의 사회활동 참여기회 제공	노인의 사회활동 참여기회 제공	노인의 사회활동 참여기회 제공	노인의 사회활동 참여기회 제공

## ○ 향후고려사항

- 다양한 노인복지 행사와 관련하여 적극적인 홍보를 통하여 노인의 사회참여 활성화 방안 마련  
요구



## ② 경로당 운영지원 및 신축 지원

### ○ 성과목표

경로당의 안정적 운영을 통한 노인여가복지 실현

### ○ 구 분 : 지역사업

○ 추진배경 : 경로당은 마을 노인들의 교류 및 여가생활의 場으로서 활용되고 있음. 따라서 노인의 여가복지시설의 현대화 및 프로그램개발 등의 지원을 통한 노인의 여가복지 활성화가 필요

### ○ 사업내용(활동)

사업내용	사업평가			
	지 표	방 법	도 구	시 기
<ul style="list-style-type: none"> <li>• 경로당 운영 지원</li> <li>• 경로당 신축 지원</li> <li>• 경로당 순회교육 프로그램지도자 지원</li> <li>• 경로당 리모델링 사업</li> <li>• 경로당 소요물품 지원</li> <li>• 경로당 활성화 프로그램 보급</li> <li>• 경로당 노인지도자 양성과정</li> <li>• 무료 경로식당 운영</li> <li>• 모범경로당 선정지원</li> </ul>	지원금 및 대상 인원수	관련문서검토	관련문서	연말

### ○ 단계별 추진계획

사업구분		연차별사업계획(사업량/사업비, 백만원)			
		2011	2012	2013	2014
투 입	사 업 내 용	212개소	215개소	215개소	215개소
	예 산	1,600	1,700	1,700	1,700
성 과		경로당의 안정적 운영을 통한 여가활동 활성화	경로당의 안정적 운영을 통한 여가활동 활성화	경로당의 안정적 운영을 통한 여가활동 활성화	경로당의 안정적 운영을 통한 여가활동 활성화

### ○ 향후고려사항

- 경로당 활성화를 위하여 많은 어르신이 참여할 수 있도록 프로그램 개발 요구

## ③ 노인복지회관 운영

## ○ 성과목표

노인들의 문제를 예방 및 해결은 물론 여가, 건강 등 다양한 프로그램을 통한 삶의 질 향상 도모

## ○ 구 분 : 보편사업

○ 추진배경 : 노인 인구의 증가에 따라 여가, 건강, 일자리 등 다양한 복지 프로그램을 제공하여 사회 참여 활성화는 물론, 삶의 질 향상 도모 필요

## ○ 사업내용(활동)

사업내용	사업평가			
	지 표	방 법	도 구	시 기
<ul style="list-style-type: none"> <li>노인복지회관 운영지원</li> <li>노인복지회관 증축</li> </ul>	대상 시설수	관련문서검토	관련문서	연말

## ○ 단계별 추진계획

사업구분		연차별사업계획(사업량/사업비, 백만원)			
		2011	2012	2013	2014
투 입	사 업 내 용	1개소	1개소	1개소	1개소
	예 산	728	758	788	820
성 과		노인의 사회참여 활성화 및 삶의 질 향상	노인의 사회참여 활성화 및 삶의 질 향상	노인의 사회참여 활성화 및 삶의 질 향상	노인의 사회참여 활성화 및 삶의 질 향상

## ○ 향후고려사항

- 지역특성에 맞는 노인의 복지욕구를 파악하여 지역특성에 맞는 프로그램 개발

#### ④ 노인신문 보급

##### ○ 성과목표

노인전문 신문 보급을 통한 건강 등 각종 다양한 정보의 접근으로 사회참여 확대

##### ○ 구 분 : 지역사업

○ 추진배경 : 노인인구의 증가에 따라 경로당별 노인전문 신문을 보급하여 건강, 일자리 제공, 문화체험 등 다양한 정보 제공 필요

##### ○ 사업내용(활동)

사업내용	사업평가			
	지 표	방 법	도 구	시 기
• 노인전문 신문 보급	보급대상 인원수	관련문서검토	관련문서	연말

##### ○ 단계별 추진계획

사업구분		연차별사업계획(사업량/사업비, 백만원)			
		2011	2012	2013	2014
투 입	사 업 내 용	212명	214명	216명	219명
	예 산	10	11	11	12
성 과		다양한 정보접근 기회제공	다양한 정보접근 기회제공	다양한 정보접근 기회제공	다양한 정보접근 기회제공

##### ○ 향후고려사항

- 노인의 욕구에 맞는 신문제작 및 보급 필요

## ⑤ 맞춤형 노인건강가방 보급

## ○ 성과목표

노인건강가방 보급을 통한 노인의 건강증진
------------------------

## ○ 구 분 : 지역사업

○ 추진배경 : 노인의 건강증진을 위하여 노인의 일상생활에 필요한 맞춤형 노인건강가방 보급 필요

## ○ 사업내용(활동)

사업내용	사업평가			
	지 표	방 법	도 구	시 기
• 맞춤형 노인건강가방 보급	대상 인원수	관련문서검토	관련문서	연말

## ○ 단계별 추진계획

사업구분		연차별사업계획(사업량/사업비, 백만원)			
		2011	2012	2013	2014
투 입	사 업 내 용	434명	439명	443명	447명
	예 산	5.3	5.5	5.7	6.0
성 과		노인의 건강증진	노인의 건강증진	노인의 건강증진	노인의 건강증진

## ○ 향후고려사항

- 노인의 건강증진을 위하여 노인건강가방 보급 대상자 확대

⑥ 인생회고록 만들기 지원

○ 성과목표

인생회고록 만들기를 통한 인생의 회고와 삶의 가치 추구

○ 구 분 : 지역사업

○ 추진배경 : 노인이 살아온 인생속의 내재된 삶의 철학과 그 동안의 삶의 시간을 인생회고록 만들기를 통해 남은 인생의 아름다운 삶을 살아가기 위한 지침서 제공

○ 사업내용(활동)

사업내용	사업평가			
	지 표	방 법	도 구	시 기
• 인생회고록 만들기 지원	대상 인원수	관련문서검토	관련문서	연말

○ 단계별 추진계획

사업구분		연차별사업계획(사업량/사업비, 백만원)			
		2011	2012	2013	2014
투 입	사 업 내 용	30명	31명	31명	31명
	예 산	5.2	5.4	5.6	5.9
성 과		아름다운 노후를 살아가기 위한 지침	아름다운 노후를 살아가기 위한 지침	아름다운 노후를 살아가기 위한 지침	아름다운 노후를 살아가기 위한 지침

○ 향후고려사항

- 노인의 아름다운 노후생활을 위한 인생회고록 만들기 대상자 확대

## ⑦ 노인여가프로그램 교구 보급

## ○ 성과목표

노인의 여가생활 활성화
--------------

## ○ 구 분 : 지역사업

○ 추진배경 : 노인여가복지 시설에 여가프로그램 교구 보급을 통한 노인의 여가생활 및 사회참여 활성화 필요

## ○ 사업내용(활동)

사업내용	사업평가			
	지 표	방 법	도 구	시 기
• 노인여가프로그램 교구 보급	대상 시설수	관련문서검토	관련문서	연말

## ○ 단계별 추진계획

사업구분		연차별사업계획(사업량/사업비, 백만원)			
		2011	2012	2013	2014
투 입	사 업 내 용	28개소	29개소	29개소	29개소
	예 산	5.8	6.1	6.3	6.6
성 과		노인의 여가생활 및 사회참여 활성화	노인의 여가생활 및 사회참여 활성화	노인의 여가생활 및 사회참여 활성화	노인의 여가생활 및 사회참여 활성화

## ○ 향후고려사항

- 노인의 복지욕구조사를 통한 다양한 여가프로그램 교구 개발 및 보급

⑧ 독거노인 만남의 날 행사

○ 성과목표

독거 노인들의 만남을 통해 심리적, 정서적 교류 활성화 및 삶의 활력소 증대

○ 구 분 : 지역사업(신규)

- 추진배경 : 고독과 외로움으로 생활을 하고 있는 독거노인에게 지속적인 만남을 제공함으로써 유대관계와 친밀감을 갖게 하고 상호간의 대화를 통해 고독과 외로움을 나눌 수 있는 기회를 제공하고자 함

○ 사업내용(활동)

사업내용	사업평가			
	지 표	방 법	도 구	시 기
• 독거노인 만남의 날 행사	대상 인원수 및 회수	관련문서검토	관련문서	연말

○ 단계별 추진계획

사업구분		연차별사업계획(사업량/사업비, 백만원)			
		2011	2012	2013	2014
투 입	사 업 내 용	112명	112명	114명	114명
	예 산	40	50	50	50
성 과		일상생활의 자신감 및 유대관계 강화	일상생활의 자신감 및 유대관계 강화	일상생활의 자신감 및 유대관계 강화	일상생활의 자신감 및 유대관계 강화

○ 향후고려사항

- 독거노인 파악 및 정기적인 행사개최와 다양한 프로그램 개발 요구

## ⑨ 거점 경로당(행복경로당) 운영

## ○ 성과목표

거점 경로당 운영을 통한 노인들의 소득보전, 건강증진 및 여가생활 활성화

## ○ 구 분 : 지역사업

- 추진배경 : 현재 운영중에 있는 경로당은 다양한 프로그램 부족으로 활성화에 한계가 있음.  
따라서 거점 경로당을 운영하여 노인들의 소득보전, 건강증진, 여가생활 활성화를 위한 다양한 프로그램을 개발하여 행복경로당으로 전환 요구

## ○ 사업내용(활동)

사업내용	사업평가			
	지 표	방 법	도 구	시 기
• 거점 경로당 운영	대상 시설수	관련문서검토	관련문서	연말

## ○ 단계별 추진계획

사업구분		연차별사업계획(사업량/사업비, 백만원)			
		2011	2012	2013	2014
투 입	사 업 내 용	16개소	20개소	20개소	20개소
	예 산	40	50	50	50
성 과		소득보전, 건강증진, 여가생활 활성화로 건강한 노후생활 보장	소득보전, 건강증진, 여가생활 활성화로 건강한 노후생활 보장	소득보전, 건강증진, 여가생활 활성화로 건강한 노후생활 보장	소득보전, 건강증진, 여가생활 활성화로 건강한 노후생활 보장

## ○ 향후고려사항

- 경로당의 시설 보완 및 노인의 욕구에 맞는 프로그램, 소득창출 방안 마련



### 3. 사업모니터링 계획

구 분	방 법	횟수	시 기
군청내 부서별 자체모니터링	<ul style="list-style-type: none"> <li>• 군청 부서별 자체평가</li> <li>• 사업계획 대비 집행을</li> </ul>	연4회	3월,6월,9월,12월
지역사회복지 T/F팀	<ul style="list-style-type: none"> <li>• T/F팀 자체평가</li> <li>• 사업계획 대비 달성정도</li> </ul>	연1회	2월
지역사회복지 협의체	<ul style="list-style-type: none"> <li>• 연차별 시행계획서 및 평가보고서 보고시</li> </ul>	연1회	2월
외부전문가 평가	<ul style="list-style-type: none"> <li>• 연차별 사업계획 대비 달성정도</li> </ul>	연1회	2월

## 제3장 장애인 복지

---

제1절 사업계획 개요

제2절 목적 및 중점추진 방향

제3절 사업계획



## 제3장 장애인 복지

### 제1절 사업계획 개요

1. 사업명 : 장애인의 권리에 기반한 참여확대와 통합사회 구현

2. 사업관련 수요 분석 및 공급분석

#### 1) 수요분석

##### □ 인구학적 분석

##### ○ 장애범주 확대로 인한 장애인구의 지속적 증가

– 태안군의 등록장애인구는 2004년 2,779명에서 2008년 4,330명으로 연평균 11.1% 증가하고 있음(태안군 통계연보, 2009)

– 2008년 현재 태안군 등록장애인은 전체인구의 6.7%인 4,330명임

【표 2-3-1】 연도별 태안군 장애인등록인구

(단위: 명, %)

년도	장애인수	증감률(%)	비 고
2004	2,779	-	
2005	3,176	14.2%	
2006	3,517	10.7%	
2007	3,835	9.0%	
2008	4,330	12.9%	

자료: 태안군, 통계연보, 2009

－ 읍·면별로는 태안읍에 전체 군민의 33.1%가 거주하고 있음

【표 2-3-2】 태안군 읍·면별 장애인 현황(2008년)

(단위: 명, %)

구분	전체인구	등록장애인(구성비)		
		계	남	여
태안읍	26,584	1,437(33.1%)	861	576
안면읍	9,870	667(15.4%)	404	263
고남면	2,790	202(4.6%)	122	80
남면	4,681	350(8.0%)	198	152
근흥면	6,199	564(13.0%)	330	234
소원면	6,317	551(12.7%)	321	230
원북면	4,996	382(8.8%)	219	163
이원면	2,473	177(4.0%)	104	73
계	63,910	4,330(100.0%)	2,559	1,771

자료 : 태안군, 통계연보, 2009

○ 장애유형별로는 지체가 2,524명으로 전체 장애인 가운데 58.2%를 차지하고 있음

【표 2-3-3】 장애유형별 등록 장애인 현황(2008년)

(단위 :명)

구분	계	지체	뇌병변	시각	청각	언어	정신지체	발달	정신	신장	심장	호흡기	간	안면	장루	간질	기타
계	4,330	2,524	345	406	451	31	263	2	153	55	33	22	9	5	18	13	
태안읍	1,437	833	124	134	161	11	88	2	34	21	13	5	3	-	6	3	
안면읍	667	415	48	64	62	2	32	-	27	7	3	4	1	-	2	1	
고남면	202	121	22	15	17	2	14	-	6	-	1	13	2	1	-	-	
남면	350	205	29	31	40	3	17	-	8	7	2	-	1	3	3	1	
근흥면	564	336	46	48	53	2	38	-	17	8	5	-	1	-	4	2	
소원면	551	313	40	47	42	6	43	-	35	8	4	-	-	1	1	3	
원북면	382	210	25	44	46	2	22	-	21	3	3	-	1	-	1	3	
이원면	177	91	11	23	30	3	9	-	5	1	2	-	-	-	1	-	

자료: 태안군, 통계연보, 2009

## □ 욕구조사결과

- 장애인들의 복지를 위한 태안군의 노력은 보통 46%, 적극적 34%, 소극적 20%로 조사되어, 중간이상으로 나타남
- 태안군에서 제공하는 장애인복지서비스에 대해서는 보통 46%, 만족 25%, 불만족 29%로 조사되어, 장애인복지서비스에 대한 개선이 요구됨
- 장애인 편의시설에 대해서는 불만족인 39%, 보통 35%, 만족 26%로 조사되어, 장애인 편의시설에 대한 개선이 필요한 것으로 조사됨
- 장애유형별로는 지체장애 32.5%, 청각장애 23.8%, 시각장애 17.5%, 뇌병변장애 10.0% 등의 순서로 응답하였음
- 응답자 중 등록된 장애인은 88%이었으며, 12%는 아직 등록하지 않았음
- 장애인등록을 하지 않은 이유로는, “등록절차와 방법을 몰라서”, “별 혜택이 없을 것 같아서”, “장애인이라고 생각하지 않아서”, “기타”가 17.6%로 조사되었으며, “남에게 장애인임을 알리기 싫어서” 11.8%, “생활에 불편함이 없어서” 11.8% 등으로 조사됨. 따라서 장애인에 대한 등록절차 및 방법을 홍보할 필요가 있음
- 장애인으로서 현재 직장생활에서 느끼는 어려움으로는 “장애인 차별대우”가 30.0%로 가장 많았으며, “장애인 편의시설 미흡” 22.9%, “낮은 임금” 17.1%, 등으로 조사됨. 따라서 장애인에 대한 차별적 대우를 개선하기 위한 제도적 개선과 더불어 사회적 인식개선이 필요하며, 장애인 편의시설을 더욱 확대할 필요가 있음. 기타 의견으로는 직업을 갖지 못하고 있는 것과 자영업을 위한 사업자금 융통에 어려움을 겪고 있는 것으로 나타남
- 장애인의 직업재활을 위해 필요한 것으로는 “장애인 고용 차별 인식개선 활동”이 35.1%로 가장 높게 나타났으며, “중증장애인 직업훈련·일자리 제공” 20.8%, “취업정보 제공” 13.0%, “직업능력개발·직업적응훈련” 7.8%, “취업상담·평가·알선” 6.5%, “직장 내 편의시설 확충” 5.2%로 조사됨. 따라서 장애인의 자립을 위해서는 장애인고용에 대한 인식개선이 필요함
- 장애인의 외부활동에 필요한 부문으로는 “외출 등 이동” 25.0%, “가사활동” 19.7%, “자녀학습 지원” 17.1%, “자녀양육” 13.2%, “공과금 및 민원대행 업무” 10.5% 등으로 조사됨. 이에 따라 장애인의 원활한 이동 및 접근을 보장하기 위한 개선책 마련이 필요한 것으로 나타남

- 태안군 내 장애와 관련하여 의료서비스를 이용하고자 할 때 경험하였던 어려운 점으로는, “전문의료재활서비스를 받을 수 없음” 42.3%, “전문의료인력의 부족” 20.5%, “인근 의료시설 부족” 16.7% 등으로 나타남. 이에 따라 태안군은 장애인의 높은 의료재활서비스 욕구를 충족할 수 있는 의료인력 및 의료시설을 확충할 필요가 있음
- 교통수단 이용시 어려운 점으로는 “전용 교통수단의 부족” 50.7%, “버스·택시의 불편” 24.0% 등이 조사됨. 이에 따라 장애인 전용 교통수단의 확충이 필요함
- 장애인의 이동권 확보를 위해 필요한 사업으로는, “장애인 전용 교통수단 확충” 44.9%, “대중교통에 편의시설 확충” 23.1%, “외출시 도우미 지원”과 “보행환경 개선”이 11.5%로 조사됨. 따라서 태안군은 장애인 전용 교통수단을 확충할 필요가 있는 것으로 나타남
- 장애인 차별이 심각한 영역으로는 “지역사회생활” 32.9%, “취업” 22.8%, “직장생활” 15.2% 등으로 나타남. 따라서 태안군은 장애인 차별 완화를 위해 장애인의 지역사회생활을 위한 편리를 제공함과 동시에 장애인 일자리 제공 등 장애인취업을 활성화하기 위한 노력이 필요함
- 거주 지역 내에서 가장 필요한 장애인 편의시설로는 “장애인 특별 운송수단” 27.3%, “버스 등의 대중교통수단” 23.4%, “건물 등의 공중화장실” 19.5%, “점자블록·교통신호 등의 편의시설” 16.9%, “관람·열람석 등의 편의시설” 7.8% 등의 순서로 조사됨
- 장애인의 사회적 차별을 제거하기 위해 필요한 사업으로는, “일반 국민의 인식 개선” 36.8%, “장애인 차별 법·제도 개선” 23.7%, “고용에서의 인식개선” 17.1%, “장애인 문화장벽 제거운동” 10.5% 등으로 조사됨
- 가장 많이 이용한 장애인 복지서비스로 1순위로는 “의료서비스” 34.7%, 사회재활 20.0%로 조사되었고, 2순위로는 “교통 및 이동관련 서비스” 22.2%, “소득보장” 15.9%, “의료서비스” 14.3%로 조사됨
- 태안군이 장애인을 위해 최우선적으로 시행해야 할 사업으로는 “장애인 취업대책” 26.6%, “장애수당 확대 지원”과 “장애인 사회참여 확대”가 17.7%, “장애인 편의시설 설치 확대”가 10.1%의 순으로 조사됨

## 2) 공급분석

## □ 부족한 장애인복지 생활시설

- 태안군의 장애인 복지시설 중증장애인 생활시설 2개소, 장애인 이용시설 4개소 등 총 5개소가 있음
- 중증장애인 생활시설 중 새롭재활원은 거동불능의 중증장애인의 요양을 목적으로 운영되고 있음
- 중증장애인요양원인 아이원은 정원 30명의 요양시설로 2010년 5월부터 운영되고 있음
- 장애인복지관은 장애아동의 조치치료와 성인장애인에 대한 사회적응능력 향상을 목적으로 운영되고 있음



새롭재활원 전경



태안군 장애인복지관 전경

- 장애인심부름센터는 거동이 불편한 장애인에 대한 이동편의 제공을 목적으로 직원 4명으로 운영되고 있음
- 수화통역센터는 청각언어 장애인에 대한 통역서비스를 제공하며 있으며, 현재 2층을 사용하고 있음

태안군  
장애인심부름센터 모습지체장애인편의시설  
지원센터태안군 수화통역센터  
모습



- 지체장애인편의시설지원센터는 장애 및 임산부 등의 이동편의를 제공하기 위해 2010년 현재 1명이 지원을 총괄하고 있음

【표 2-3-4】 태안군 장애인 복지시설 현황

시설명	시설종류	소재지
새롬재활원	중증장애인 생활시설	근흥면 마금리 597-2
장애인복지관	장애인 이용시설	태안읍 남문리 711-6
장애인심부름센터	장애인 이용시설	태안읍 남문리 505-4
수화통역센터	장애인 이용시설	태안읍 남문리 233
지체장애인편의시설지원센터	장애인 이용시설	태안읍 남문리 700-3

## □ 열악한 장애인복지 예산

- 2010년 태안군의 장애인복지 예산은 3,053백만원으로 전체예산의 1.9%, 사회복지예산의 11.76%를 차지하고 있음

【표 2-3-5】 2010년 태안군 장애인복지재정현황

(단위 : 천원/%)

구분			장애인복지예산
태안군	예산액		3,053,299
	구성비 (%)	총예산대비	1.9%
		사회복지예산대비	11.76%

자료 : 2010년도 본예산 일반회계, 태안군 사회복지과.(재구성)

【표 2-3-6】 2010년 장애인복지사업 예산

(단위: 천원)

사업명	사업량	사업비				
		계	국비	도비	군비	기타
계		3,053,299	950,232	430,790	973,616	695,781
장애인회관 운영		600,000			30,000	570,000
장애인 단체 지원		43,540				
장애인 의료비 지원	1식	23,250	18,600	2,325	2,325	
장애아동 분양수당	1식	37,800	26,460	5,670	5,670	
장애인 주민센터 도우미활동 인부임		93,196	46,598	15,316	31,282	
장애인 일자리사업		31,794	15,896	7,949	7,949	
장애수당	1식	833,400	583,380	75,006	175,014	
장애수당 추가지원	1식	54,720		1,094	38,304	15,322
부부장애수당	1식	67,200		1,344	47,040	18,816
장애인 주택 개보수	1식	19,000	9,500	4,750	4,750	
장애인 재활 보조기구		1,700	1,360	170	170	
장애인 등록진단비		290	145	145		
장애인 심부름센터 운영		138,000		3,900	96,600	37,500
장애인 가사도우미 활동지원		64,097		19,229	44,868	
장애인 재활사업비		30,000		6,660	21,000	2,340
월세거주 장애인 주거비		21,000		420	14,700	5,880
장애인 신문 구독 지원		17,100		5,130	11,970	
수화통역센터 운영	1식	110,000			77,000	33,000
중증장애인 월동비 지원	1식	49,780		14,934	34,846	
장애인복지관 처우개선비	1식	36,000		7,200	28,800	
장애인 자녀교육비	1식	2,700	2,160	270	270	
장애인 선택적 복지사업		185,007	129,505	22,319	33,183	
장애인 선택적 복지사업(예탁금 추가)		11,030		3,309	7,721	
미취업장애인 건강검진 지원		6,000		120	4,200	1,680
장애인 건강교실 운영	1식	8000		160	5,600	2,240
장루, 요루장애인의료사업 지원		1,610			1,127	483
시각장애인 가스안전기 설치		7,920		2,376	5,544	
장애아동 재활치료사업		52,325	36,628	4,711	10,986	
장애인생활시설 기능보강	신축 1식	160,000	80,000	40,000	40,000	
청각장애인 초인종등 설치		4,000		1,200	2,800	
시군장애인이용시설 종사자 처우개선	1식	30,960		6,408	25,632	
행복한 보장구 서비스센터 운영		4,400		1,320	3,080	
장애인생활시설 운영		245,000		172,500	72,500	
청각장애아동인공와우수술및재활지원		8,000			5,600	2,400
지체장애인의편의시설지원센터 운영		30,000			21,000	9,000
장애인생활시설 종사자 처우개선		20,000		4,000	16,000	

자료: 2010년도 본예산 일반회계, 태안군 사회복지과.(재구성)

### 3) 수요공급 격차분석 및 대응방안

#### □ 수요공급 격차분석

- 과거 ‘재활’이라는 소극적 복지차원으로부터 사회구성원의 일원으로서 정상적인 생활을 영위할 수 있도록 ‘자립’이라는 적극적 복지로 장애인복지의 패러다임이 전환
- 태안군의 장애인구는 증가추세이나, 이들의 삶의 질 개선을 위한 시설과 인력 미흡
- 설문조사를 통해 태안군의 장애인은 복지서비스와 편의시설에 대해 충분히 만족하지 못하는 것으로 나타남
- 장애인복지관에서는 주·단기 보호시설의 확충이 요구됨
- 수화통역센터에서는 더 넓은 공간과 더 많은 수화통역사가 요구되었음
- 지체장애인은 현재 1대에 불과한 리프트차량을 증차하여 원활한 이동을 지원하고, 사무실내 운동기구와 휴게실이 필요한 것으로 조사됨
- 심부름센터 차량의 증차도 필요한 것으로 조사됨
- 태안군에는 장애인 복지시설이 5개소가 개소되어 있으나, 장애유형별로 시설로 분산되어 있어 통합적 관리 및 이용에 어려움이 있음
- 일부 유형의 장애인은 운동기구, 물리치료기구는 있으나 장소가 협소하여 이용하지 못하는 반면, 다른 유형의 장애인은 장소는 있으나 운동기구가 없는 등 시설간 상호연계체계가 필요함
- 장애인의 취업기회가 거의 전무한 상태로 장애인의 자립기회가 거의 없음
- 장애인 보호작업장이나 장애인에 대한 직업교육이 거의 이루어지지 않고 있음

#### □ 대응방안

- 장애인복지 관련기관간 기능적 연계와 네트워크를 추진하여, 현재 분산되어 있는 장애유형별 복지시설을 통합적으로 운영하여 공동의 체육공간·여가공간·작업공간 조성을 장기과제로 추진
- 장애인의 이동 및 편의를 증진하기 위한 사업을 추진
- 장애인의 자립적 생활을 지원하기 위한 사업을 확대
- 장애인과 가족들의 생활을 지원하기 위해 주간보호사업을 실시
- 장애인의 삶의 질 개선을 위한 생활안정을 확대 지원

## 3. 관련문제 분석

구 분		대 상	문 제	목 적
보 편 사 업	장애인 의료비 지원	장애인	증가하는 장애인에 비해 지원비가 적음	장애인의 건강증진
	장애아동 부양수당 장애인 재활사업비 월세거주 장애인 주거비 중증장애인 월동비 지원 장애인 자녀교육비 장애인 선택적 복지사업 미취업 장애인 건강검진 지원 청각장애인아동 인공와우수술 및 재활지원	장애아동	수요증가에 따른 미약한 재정지원	장애인의 생활안정
	장애인 주민센터 도우미활동 인부임	장애인 도우미	도우미활동 확대를 위한 재정지원에 한계	장애인의 근로활동 증진
	장애인 일자리사업	장애인	장애인의 일자리 영역확대가 미흡	근로활동을 통한 생활자립 강화
	장애수당, 부부장애수당	장애인	안정적 생활영위에 재정적 지원이 못 미침	장애인의 생활안정
	장애인 등록진단비	장애인	자발적으로 등록하지 않는 장애인이 있음	장애인 등록을 위한 재정지원
	장애인 심부름센터 운영	장애인	재정 및 인력 부족	장애인의 생활편의 지원
	장애인 가사도우미 활동 지원	장애인	미약한 재정지원으로 지원대상 가사도우미가 부족	장애인의 생활편의 지원
	장루, 요구장애인의료사업지원	장애인	국고지원이 미약	장애인의 건강증진
	장애인회관 운영 장애인 단체 지원 장애인 심부름센터 운영 수화통역센터 운영	장애인단체	장애유형별 단체가 상호 연계가 미흡	장애인 지원단체에 대한 재정지원
	장애인 생활시설 종사자 처우개선	시설종사자	시설종사자에 대한 처우가 미흡	시설종사자 사기진작
	장애인 공동생활가정 운영	장애인	(독거)장애인에 대한 생활지원 미약	장애인간의 생활 지원
	중증장애인 자립생활 지원센터 운영	장애인	중증장애인에 대한 자립생활 지원 미흡	특pecially 소외된 중증장애인의 자립지원
	장애인 보호작업시설 운영 장애인 직업재활시설 신축	장애인	장애인의 생활자립을 위한 지원이 부족	장애인의 자립생활 지원
지 역 사 업	장애인 리프트차량 증차	장애인	장애인 이동편의시설 미흡	장애인 이동편의 지원
	장애인 컴퓨터 방문수리단 운영	장애인	고장 컴퓨터에 대한 수리 부족	장애인의 정보생활 지원

## 제2절 목적 및 중점추진방안

비전	장애인의 권리에 기반한 참여확대와 통합사회 구현		
목적	실질적 기초 및 자립생활 보장	복지서비스 확충	사회참여 촉진
세부 목표	<ul style="list-style-type: none"> <li>• 장애인 가사도우미 활동 지원</li> <li>• 부부장애수당</li> <li>• 중증장애인 월동비 지원</li> <li>• 장애아동 재활치료사업</li> <li>• 장애인 자녀교육비 지원</li> <li>• 장애인 선택적 복지사업</li> <li>• 미취업장애인 건강검진 지원</li> <li>• 장애인 건강교실 운영</li> <li>• 장루·요루장애인 의료사업 지원</li> <li>• 청각장애아동 인공와우 수술 및 재활 지원</li> <li>• 장애인 의료비 지원</li> <li>• 장애아동 부양수당</li> <li>• 장애인 주민센터 도우미 활동 인부임 지원</li> <li>• 경증장애수당</li> <li>• 장애인 주택 개보수</li> <li>• 장애인 재활 보조기구 교부</li> <li>• 장애인 등록진단비 지원</li> <li>• 장애인 재활사업비</li> <li>• 월세거주 장애인 주거비</li> <li>• 장애인신문 구독 지원</li> </ul>	<ul style="list-style-type: none"> <li>• 장애인 심부름센터 운영</li> <li>• 수화통역센터 운영</li> <li>• 시각장애인 가스안전기 설치</li> <li>• 청각장애인 초인등 설치</li> <li>• 장애인이용 및 생활시설 종사자 처우개선</li> <li>• 지체 장애인 편의시설 지원 센터 운영</li> <li>• 행복한 보장구 서비스 센터 운영(신규)</li> <li>• 장애인 생활시설 운영</li> <li>• 주간보호시설 설치·운영(신규)</li> <li>• 장애인 공동생활가정 운영(신규)</li> <li>• 중증장애인 자립생활지원 센터 운영(신규)</li> <li>• 장애인 리프트차량 증차(신규)</li> <li>• 장애인 컴퓨터 방문수리단 운영(신규)</li> </ul>	<ul style="list-style-type: none"> <li>• 장애인 일자리사업</li> <li>• 장애인 보호작업시설 운영(신규)</li> <li>• 장애인 직업재활시설 신축(신규)</li> </ul>

## 제3절 사업계획

## 1. 사업총괄

사업구분				세부사업연차별계획(단위: 백만원)			
영역	세부사업명			2011	2012	2013	2014
장애인의 실질적 기초 및 자립생활 보장	① 장애인 가사도우미 활동 지원(보편)	투입	사 업 내 용	6명	6명	6명	6명
			예 산	64	64	64	64
		성과		장애인의 자립생활 지원	장애인의 자립생활 지원	장애인의 자립생활 지원	장애인의 자립생활 지원
	② 부부장애수당 (보편)	투입	사 업 내 용	160부부	175부부	185부부	195부부
			예 산	74	81	89	98
		성과		장애인의 생활안정	장애인의 생활안정	장애인의 생활안정	장애인의 생활안정
	③ 중증장애인 월동비 지원 (보편)	투입	사 업 내 용	360명	396명	436명	480명
			예 산	55	55	60	60
		성과		장애인생활 안정	장애인생활 안정	장애인생활 안정	장애인생활 안정
	④ 장애아동 재활치료사업 (보편)	투입	사 업 내 용	35명	40명	45명	50명
			예 산	58	63	70	77
		성과		장애아동의 사회적응 및 삶의 질 향상	장애아동의 사회적응 및 삶의 질 향상	장애아동의 사회적응 및 삶의 질 향상	장애아동의 사회적응 및 삶의 질 향상
	⑤ 장애인 자녀교육비 지원 (보편)	투입	사 업 내 용	-	1명	1명	2명
			예 산	3	3	3	3
		성과		장애인자녀 의 학습향상	장애인자녀 의 학습향상	장애인자녀 의 학습향상	장애인자녀 의 학습향상
	⑥ 장애인 선택적 복지사업 (보편)	투입	사 업 내 용	35건	42건	50건	58건
			예 산	12	13	15	18
		성과		장애인의 삶의 질 향상	장애인의 삶의 질 향상	장애인의 삶의 질 향상	장애인의 삶의 질 향상

⑦ 미취업장애인 건강검진 지원 (보편)	투입	사 업 내 용	40명	50명	60명	70명
		예 산	7	8	9	10
	성과		장애인의 건강한 삶 지원	장애인의 건강한 삶 지원	장애인의 건강한 삶 지원	장애인의 건강한 삶 지원
⑧ 장애인 건강교실 운영 (보편)	투입	사 업 내 용	25명	30명	35명	40명
		예 산	10	10	12	12
	성과		장애인 건강증진	장애인 건강증진	장애인 건강증진	장애인 건강증진
⑨ 장루·요루장애 인 의료사업 지원(보편)	투입	사 업 내 용	15명	18명	20명	25명
		예 산	2	2	2	2
	성과		해당 장애인의 생활 증진	해당 장애인의 생활 증진	해당 장애인의 생활 증진	해당 장애인의 생활 증진
⑩ 청각장애아동 인공와우수술 및 재활 지원(보편)	투입	사 업 내 용	2명	2명	3명	3명
		예 산	8	8	12	12
	성과		장애인의 건강 및 생활안정	장애인의 건강 및 생활안정	장애인의 건강 및 생활안정	장애인의 건강 및 생활안정
⑪ 장애인 의료비 지원 (보편)	투입	사 업 내 용	100명	115명	125명	135명
		예 산	26	28	31	34
	성과		장애인의 의료보장	장애인의 의료보장	장애인의 의료보장	장애인의 의료보장
⑫ 장애아동 부양수당 (보편)	투입	사 업 내 용	25명	30명	35명	40명
		예 산	42	46	47	47
	성과		장애인 가구의 생활안정	장애인 가구의 생활안정	장애인 가구의 생활안정	장애인 가구의 생활안정
⑬ 장애인 주민센터 도우미활동 인부임 지원(보편)	투입	사 업 내 용	8명	9명	10명	10명
		예 산	103	113	124	136
	성과		장애인의 자립지원	장애인의 자립지원	장애인의 자립지원	장애인의 자립지원
⑭ 경증장애수당 (보편)	투입	사 업 내 용	520명	560명	580명	600명
		예 산	559	615	677	744
	성과		장애인 생활안정	장애인 생활안정	장애인 생활안정	장애인 생활안정
⑮ 장애인 주택 개보수 (보편)	투입	사 업 내 용	6개소	6개소	7개소	7개소
		예 산	23	23	27	27

		성과		장애인 주거환경 개선	장애인 주거환경 개선	장애인 주거환경 개선	장애인 주거환경 개선
	⑯ 장애인 재활 보조기구 교부 (보편)	투입	사 업 내 용	25건	28건	31건	34건
			예 산	2	2	3	3
		성과		장애인 생활 및 이동편의 제공	장애인 생활 및 이동편의 제공	장애인 생활 및 이동편의 제공	장애인 생활 및 이동편의 제공
	⑰ 장애인 등록진단비 지원 (보편)	투입	사 업 내 용	25건	30건	35건	40건
			예 산	1	1	1	1
		성과		등록장애인 증가	등록장애인 증가	등록장애인 증가	등록장애인 증가
	⑱ 장애인 재활사업비 (보편)	투입	사 업 내 용	3개 단체	3개 단체	3개 단체	3개 단체
			예 산	32	32	34	34
		성과		장애인 삶의 질 향상	장애인 삶의 질 향상	장애인 삶의 질 향상	장애인 삶의 질 향상
	⑲ 월세거주 장애인 주거비 (보편)	투입	사 업 내 용	36가구	39가구	42가구	45가구
			예 산	22	22	23	23
		성과		장애인 주거생활 안정	장애인 주거생활 안정	장애인 주거생활 안정	장애인 주거생활 안정
	⑳ 장애인신문 구독 지원 (보편)	투입	사 업 내 용	310명	320명	330명	340명
			예 산	17	17	18	18
		성과		장애인 정보접근권 향상	장애인 정보접근권 향상	장애인 정보접근권 향상	장애인 정보접근권 향상
복지서비 스 확충	① 장애인 심부름센터 운영 (보편)	투입	사 업 내 용	1개소	1개소	1개소	1개소
			예 산	140	142	144	146
		성과		장애인 사회활동 확대	장애인 사회활동 확대	장애인 사회활동 확대	장애인 사회활동 확대
	② 수화통역센터 운영 (보편)	투입	사 업 내 용	1개소	1개소	1개소	1개소
			예 산	112	114	116	118
		성과		장애인 사회참여 확대	장애인 사회참여 확대	장애인 사회참여 확대	장애인 사회참여 확대
	③ 시각장애인	투입	사 업	35가구	38가구	40가구	45가구



가스안전기 설치 (보편)				내 용				
				예 산	8	9	10	11
		성과		장애인 가구 위험요인 예방	장애인 가구 위험요인 예방	장애인 가구 위험요인 예방	장애인 가구 위험요인 예방	
④ 청각장애인 초인등 설치 (보편)		투입	사 업	20개	25개	30개	40개	
			내 용					
		예 산		4.5	5	5.5	6	
		성과		일상생활 불편 해소	일상생활 불편 해소	일상생활 불편 해소	일상생활 불편 해소	
⑤ 장애인 이용 및 생활 시설 중사자 처우 개선 (보편)	장애인 이용 시설	투입	사 업	26명	27명	27명	28명	
			내 용					
		예 산		38	40	42	44	
			성과		중사자사기 진작 및 삶의 질 향상	중사자사기 진작 및 삶의 질 향상	중사자사기 진작 및 삶의 질 향상	중사자사기 진작 및 삶의 질 향상
	장애인 생활 시설	투입	사 업	10명	15명	20명	25명	
			내 용					
예 산		20	25	30	35			
		성과		중사자사기 진작 및 삶의 질 향상	중사자사기 진작 및 삶의 질 향상	중사자사기 진작 및 삶의 질 향상	중사자사기 진작 및 삶의 질 향상	
⑥ 지체장애인의 시설지원센터 운영(보편)		투입	사 업	1개소	1개소	1개소	1개소	
			내 용					
		예 산		32	34	36	38	
		성과		장애인 편의증진	장애인 편의증진	장애인 편의증진	장애인 편의증진	
⑦ 행복한 보장구 서비스센터 운영 (지역)		투입	사 업	40명	50명	60명	70명	
			내 용					
		예 산		5	6	6	7	
		성과		이동안전성 증대	이동안전성 증대	이동안전성 증대	이동안전성 증대	
⑧ 장애인 생활시설 운영 (보편)		투입	사 업	1개소	1개소	1개소	개소	
			내 용					
		예 산		700	700	700	700	
		성과		장애인 삶의 질 향상	장애인 삶의 질 향상	장애인 삶의 질 향상	장애인 삶의 질 향상	
⑨ 주간보호시설 설치·운영 (보편, 신규)		투입	사 업	1개소	1개소	2개소	2개소	
			내 용					
		예 산		30	30	60	70	
		성과		장애인의 생활안정 증진	장애인의 생활안정 증진	장애인의 생활안정 증진	장애인의 생활안정 증진	
⑩ 장애인 공동생활가정 운영		투입	사 업	1가정	1가정	1가정	1가정	
			내 용					
		예 산		27	27	28	29	

	(보편, 신규)	성과	장애인 생활안정	장애인 생활안정	장애인 생활안정	장애인 생활안정
사회참여 촉진	⑪ 중증장애인 자립생활지원 센터 운영 (보편, 신규)	투입	사 업 내 용	1개소	1개소	1개소
			예 산	50	52	53
		성과		장애인 자립능력 배양	장애인 자립능력 배양	장애인 자립능력 배양
	⑫ 장애인 리프트차량 증차 (지역, 신규)	투입	사 업 내 용	1대	-	-
			예 산	1인	-	-
		성과		85	26	27
				장애인 이동권 향상	장애인 이동권 향상	장애인 이동권 향상
	⑬ 장애인 컴퓨터 방문수리단 운영 (지역, 신규)	투입	사 업 내 용	1개 업체	1개 업체	1개 업체
			예 산	5	6	7
		성과		정보접근권 향상	정보접근권 향상	정보접근권 향상
사회참여 촉진	① 장애인 일자리사업 (보편)	투입	사 업 내 용	20개	30개	40개
			예 산	32	38	46
		성과		장애인 자립생활 도모	장애인 자립생활 도모	장애인 자립생활 도모
	② 장애인 보호작업시설 운영 (보편, 신규)	투입	사 업 내 용	-	1개소	1개소
			예 산	-	20	20
		성과		-	장애인의 생산활동 증진	장애인의 생산활동 증진
	③ 장애인 직업재활시설 신축 (보편, 신규)	투입	사 업 내 용	-	-	1개소
			예 산	-	-	660
		성과		-	-	장애인의 직업능력 신장
						장애인의 직업능력 신장

## 2. 세부사업별 계획

### 1) 장애인의 실질적 기초 및 자립생활 보장

#### ① 장애인 가사도우미 활동 지원

##### ○ 성과목표

장애인의 일상생활 지원

##### ○ 구 분 : 보편사업

- 추진배경 : 장애로 인해 원활한 일상생활이 어려운 장애인이 당면한 문제를 적절히 도울 수 있는 가사도우미를 파견하여 일상생활과 사회활동을 건강하게 영위하고 삶의 질 향상에 기여

##### ○ 사업내용(활동)

사업내용	사업평가			
	지 표	방 법	도 구	시 기
• 여성장애인에게 일자리를 제공함으로써 장애인의 소득보장	도우미 파견건수	관련문서 검토	관련문서	연말

##### ○ 단계별 추진계획

사업구분		연차별사업계획(사업량/사업비, 백만원)			
		2011	2012	2013	2014
투 입	사 업 내 용	6명	6명	6명	6명
	예 산	64	64	64	64
성 과		장애인의 자립생활 지원	장애인의 자립생활 지원	장애인의 자립생활 지원	장애인의 자립생활 지원

## ② 부부장애 수당

## ○ 성과목표

장애인부부의 생활비 보조
---------------

## ○ 구 분 : 보편사업

○ 추진배경 : 경제적 어려움을 겪고 있는 장애인 부부 가정의 가계보조를 통한 생활안정 필요

## ○ 사업내용(활동)

사업내용	사업평가			
	지 표	방 법	도 구	시 기
• 한 세대에 부부모두 장애인인 경우 가계보조금 지원	지급대상 부부 수	관련문서 검토	관련문서	연말

## ○ 단계별 추진계획

사업구분		연차별사업계획(사업량/사업비, 백만원)			
		2011	2012	2013	2014
투 입	사 업 내 용	160부부	175부부	185부부	195부부
	예 산	74	81	89	98
성 과		장애인의 생활안정	장애인의 생활안정	장애인의 생활안정	장애인의 생활안정

③ 중증장애인 월동비 지원

○ 성과목표

중증장애인의 따뜻한 겨울나기를 위해 월동 생활비 지원

○ 구 분 : 보편사업

○ 추진배경 : 중증장애인가구 중 수급자 및 차상위계층의 생활안정을 위해 월동생활비 지원 필요

○ 사업내용(활동)

사업내용	사업평가			
	지 표	방 법	도 구	시 기
• 저소득 중증장애인에게 63천원씩 하반기,상반기 2회 월동비 지급	지원대상자수	관련문서 검토	관련문서	연말

○ 단계별 추진계획

사업구분		연차별사업계획(사업량/사업비, 백만원)			
		2011	2012	2013	2014
투 입	사 업 내 용	360명	396명	436명	480명
	예 산	55	55	60	60
성 과		장애인생활안정	장애인생활안정	장애인생활안정	장애인생활안정

## ④ 장애아동 재활치료사업

## ○ 성과목표

장애아동에 대한 재활치료를 지원하여 건강한 삶을 지원

## ○ 구 분 : 보편사업

- 추진배경 : 만 18세 이상의 장애아동의 기능향상과 행동발달을 위한 적절한 재활치료 서비스지원 및 정보제공을 통해 경제적 부담 경감

## ○ 사업내용(활동)

사업내용	사업평가			
	지 표	방 법	도 구	시 기
• 만18세 미만 장애아동에게 언어 미술 등 재활치료 지원	지원아동수	관련문서 검토	관련문서	연말

## ○ 단계별 추진계획

사업구분		연차별사업계획(사업량/사업비, 백만원)			
		2011	2012	2013	2014
투 입	사 업 내 용	35명	40명	45명	50명
	예 산	58	63	70	77
성 과		장애아동의 사회적응 및 삶의 질 향상	장애아동의 사회적응 및 삶의 질 향상	장애아동의 사회적응 및 삶의 질 향상	장애아동의 사회적응 및 삶의 질 향상

⑤ 장애인 자녀교육비 지원

○ 성과목표

저소득 장애인 가구의 자녀에 대한 교육비 지원

○ 구 분 : 보편사업

○ 추진배경 : 정상인에 비하여 소득활동에 제한을 받으면서 교육간접비용이 상대적으로 높은 저소득 장애인 가구의 자녀에 대한 교육비 지원을 통한 경제적 부담 경감 및 생활안정 도모

○ 사업내용(활동)

사업내용	사업평가			
	지 표	방 법	도 구	시 기
• 학비, 교과서대, 부교재비, 학용품비 지원	지원대상수	관련문서 검토	관련문서	연말

○ 단계별 추진계획

사업구분		연차별사업계획(사업량/사업비, 백만원)			
		2011	2012	2013	2014
투 입	사 업 용	-	1명	1명	2명
	예 산	2.7	2.7	3	3
성 과		장애인자녀의 학습향상	장애인자녀의 학습향상	장애인자녀의 학습향상	장애인자녀의 학습향상

## ⑥ 장애인 선택적 복지사업

## ○ 성과목표

장애인의 원활한 사회활동 보조
------------------

## ○ 구 분 : 보편사업

- 추진배경 : 가족의 도움을 기대하기 어려운 중증장애인에게 실비요양시설 입소비중 일부를 지원함으로써 경제적 부담 경감 필요

## ○ 사업내용(활동)

사업내용	사업평가			
	지 표	방 법	도 구	시 기
• 1급 중증장애인의 사회활동 보조 지원	보조 건수	관련문서 검토	관련문서	연말

## ○ 단계별 추진계획

사업구분		연차별사업계획(사업량/사업비, 백만원)			
		2011	2012	2013	2014
투 입	사 업 내 용	35건	42건	50건	58건
	예 산	12	13	15	18
성 과		장애인의 삶의 질 향상	장애인의 삶의 질 향상	장애인의 삶의 질 향상	장애인의 삶의 질 향상



⑦ 미취업장애인 건강검진 지원

○ 성과목표

소득이 불안정한 미취업장애인의 건강한 삶 지원

○ 구 분 : 보편사업

○ 추진배경 : 미취업 장애인을 대상으로 질병을 사전 예방하기 위한 건강검진을 실시함으로써 취업기회 제공 필요

○ 사업내용(활동)

사업내용	사업평가			
	지 표	방 법	도 구	시 기
• 건강검진을 받을 기회가 적은 미취업 장애인에게 건강검진 지원	대상 장애인수	관련문서 검토	관련문서	연말

○ 단계별 추진계획

사업구분		연차별사업계획(사업량/사업비, 백만원)			
		2011	2012	2013	2014
투 입	사 업 내 용	40명	50명	60명	70명
	예 산	7	8	9	10
성 과		장애인의 건강한 삶 지원	장애인의 건강한 삶 지원	장애인의 건강한 삶 지원	장애인의 건강한 삶 지원

## ⑧ 장애인 건강교실 운영

## ○ 성과목표

장애인 체육활동을 통해 장애인 운동재활 및 복지 증진

## ○ 구 분 : 보편사업

○ 추진배경 : 장애인의 기초체력 및 건강증진, 여가 선용을 위한 건강교실을 운영을 통해 장애인의 재활 및 복지증진 필요

## ○ 사업내용(활동)

사업내용	사업평가			
	지 표	방 법	도 구	시 기
• 장애인 체육활동지원	지원대상자	관련문서 검토	관련문서	연말

## ○ 단계별 추진계획

사업구분		연차별사업계획(사업량/사업비, 백만원)			
		2011	2012	2013	2014
투 입	사 업 내 용	25명	30명	35명	40명
	예 산	10	10	12	12
성 과		장애인 건강증진	장애인 건강증진	장애인 건강증진	장애인 건강증진

## ○ 향후고려사항

- 관내 장애인 체육시설 전무

⑨ 장루·요루장애인 의료사업 지원

○ 성과목표

장루·요루장애인의 의료비 부담을 경감하고 안정된 생활을 지원

○ 구 분 : 보편사업

○ 추진배경 : 생활이 어려운 저소득 장루·요루장애인에게 의료케어 용품구입비 지원을 통해 생활안정 및 의료보장 도모 필요

○ 사업내용(활동)

사업내용	사업평가			
	지 표	방 법	도 구	시 기
• 저소득 장루·요루 장애인에게 의료케어 용품 구입비 지원	지원 장애인수	관련문서 검토	관련문서	연말

○ 단계별 추진계획

사업구분		연차별사업계획(사업량/사업비, 백만원)			
		2011	2012	2013	2014
투 입	사 업 내 용	15명	18명	20명	25명
	예 산	1.8	1.9	2.1	2.4
성 과		해당 장애인의 생활 증진	해당 장애인의 생활 증진	해당 장애인의 생활 증진	해당 장애인의 생활 증진

## ⑩ 청각장애아동 인공와우수술 및 재활 지원

## ○ 성과목표

청각장애아동의 수술비 지원 및 건강회복을 위한 지원
------------------------------

## ○ 구 분 : 보편사업

○ 추진배경 : 저소득 청각장애아동에게 인공와우 수술비 지원을 통해 정상적인 언어생활 및 장애인 가정의 의료비 부담 경감을 통해 장애아동의 안정적 생활도모

## ○ 사업내용(활동)

사업내용	사업평가			
	지 표	방 법	도 구	시 기
• 저소득 청각장애아동 인공와우 수술비 지원 및 치료비 지원	지원대상 장애인수	관련문서 검토	관련문서	연말

## ○ 단계별 추진계획

사업구분		연차별사업계획(사업량/사업비, 백만원)			
		2011	2012	2013	2014
투 입	사 업 내 용	2명	2명	3명	3명
	예 산	8	8	12	12
성 과		장애인의 건강 및 생활안정	장애인의 건강 및 생활안정	장애인의 건강 및 생활안정	장애인의 건강 및 생활안정

⑪ 장애인 의료비 지원

○ 성과목표

생활이 어려운 저소득 장애인에게 의료비를 지원하여 생활안정 및 의료보장 도모

○ 구 분 : 보편사업

○ 추진배경 : 의료비를 부담하기 어려운 장애인에게 장애정도와 경제적 능력을 고려하여 장애정도에 따라 의료에 소요되는 비용을 지급함으로써 장애인의 생활안정 및 의료보장 도모 필요

○ 사업내용(활동)

사업내용	사업평가			
	지 표	방 법	도 구	시 기
• 의료급여 2종 수급권자인 등록장애인, 차상위 의료급여 2종 수급권자였던 만성질환자, 18세 미만 장애아동 의료비지원	지원 장애인수	관련문서 검토	관련문서	연말

○ 단계별 추진계획

사업구분		연차별사업계획(사업량/사업비, 백만원)			
		2011	2012	2013	2014
투 입	사 업 내 용	100명	115명	125명	135명
	예 산	26	28	31	34
성 과		장애인의 의료보장	장애인의 의료보장	장애인의 의료보장	장애인의 의료보장

## ⑫ 장애아동 부양수당

## ○ 성과목표

장애수당 등을 지급하여 저소득 장애인 가구의 생활안정 도모

## ○ 구 분 : 보편사업

- 추진배경 : 국민기초생활보장법에 의한 수급자 및 차상위계층 18세 미만 재가 장애아동에게 부양수당을 제공함으로써 생활안정 도모 필요

## ○ 사업내용(활동)

사업내용	사업평가			
	지 표	방 법	도 구	시 기
• 만18세 미만 재가장애아동에게 장애인 부양 수당 지급	대상 장애아동수	관련문서 검토	관련문서	연말

## ○ 단계별 추진계획

사업구분		연차별사업계획(사업량/사업비, 백만원)			
		2011	2012	2013	2014
투 입	사 업 내 용	25명	30명	35명	40명
	예 산	42	46	47	47
성 과		장애인 가구의 생활안정	장애인 가구의 생활안정	장애인 가구의 생활안정	장애인 가구의 생활안정

⑬ 장애인 주민센터 도우미활동 인부임 지원

○ 성과목표

주민센터에서 근무하는 장애인 도우미 활동을 지원

○ 구 분 : 보편사업

○ 추진배경 : 사회참여기회가 어렵고 실업률이 높은 장애인에게 일자리를 제공하여 사회참여 확대와 소득보장 필요

○ 사업내용(활동)

사업내용	사업평가			
	지 표	방 법	도 구	시 기
• 장애인 주민센터 도우미활동 인부임	지원 장애인수	관련문서 검토	관련문서	연말

○ 단계별 추진계획

사업구분		연차별사업계획(사업량/사업비, 백만원)			
		2011	2012	2013	2014
투 입	사 업 내 용	8명	9명	10명	10명
	예 산	103	113	124	136
성 과		장애인의 자립지원	장애인의 자립지원	장애인의 자립지원	장애인의 자립지원

## ⑭ 경증장애수당

## ○ 성과목표

저소득 장애인 가구의 생활안정 도모
---------------------

## ○ 구 분 : 보편사업

- 추진배경 : 국민기초생활보장 수급자 및 차상위계층 등록 장애인에게 장애로 인한 추가 비용을 보전하기 위한 장애수당 등을 지급하여 저소득 장애인 가구의 생활안정 도모 필요

## ○ 사업내용(활동)

사업내용	사업평가			
	지 표	방 법	도 구	시 기
• 국민기초생활보장 수급자 및 차상위계층의 등록 장애인에게 장애로 인한 추가비용을 보전하기 위한 장애수당 지급	대상 장애인수	관련문서 검토	관련문서	연말

## ○ 단계별 추진계획

사업구분		연차별사업계획(사업량/사업비, 백만원)			
		2011	2012	2013	2014
투 입	사 업 내 용	520명	560명	580명	600명
	예 산	559	615	677	744
성 과		장애인 생활안정	장애인 생활안정	장애인 생활안정	장애인 생활안정

## ○ 향후고려사항

－ 장애수당 추가지원(54,720)



⑮ 장애인 주택 개보수

○ 성과목표

주거용 편의시설을 조성함으로써 장애인 일상생활 편의증진 도모

○ 구 분 : 보편사업

○ 추진배경 : 생활이 어려운 저소득 장애인의 주택 개보수비 지원을 통해 가정내 생활 및 이동에 불편이 없도록 주거용 편의시설을 조성함으로써 장애인 일상생활 편의증진 도모 필요

○ 사업내용(활동)

사업내용	사업평가			
	지 표	방 법	도 구	시 기
• 재가장애인의 주택 개·보수비 지원	개·보수 대상 주택수	관련문서 검토	관련문서	연말

○ 단계별 추진계획

사업구분		연차별사업계획(사업량/사업비, 백만원)			
		2011	2012	2013	2014
투 입	사 업 내 용	6개소	6개소	7개소	7개소
	예 산	23	23	27	27
성 과		장애인 주거환경개선	장애인 주거환경개선	장애인 주거환경개선	장애인 주거환경개선

○ 향후고려사항

- 가구당 지원 기준단가 3,800천원 기준('10)

## ⑩ 장애인 재활 보조기구 교부

## ○ 성과목표

장애인의 생활편의와 이동편의 도모
--------------------

## ○ 구 분 : 보편사업

○ 추진배경 : 생활이 어려운 저소득 장애인에게 장애인 보조기구를 교부함으로써 이들의 생활능력 향상 및 복지증진 도모 필요

## ○ 사업내용(활동)

사업내용	사업평가			
	지 표	방 법	도 구	시 기
• 등록장애인 대상 보조기구 교부	교부 건수	관련문서 검토	관련문서	연말

## ○ 단계별 추진계획

사업구분		연차별사업계획(사업량/사업비, 백만원)			
		2011	2012	2013	2014
투 입	사 업 내 용	25건	28건	31건	34건
	예 산	2.0	2.3	2.6	3.0
성 과		장애인 생활 및 이동편의 제공	장애인 생활 및 이동편의 제공	장애인 생활 및 이동편의 제공	장애인 생활 및 이동편의 제공

⑪ 장애인 등록진단비 지원

○ 성과목표

체계적인 장애인지원을 위한 장애인 등록 지원

○ 구 분 : 보편사업

- 추진배경 : 기초생활수급대상자로서 최초 신규장애인 등록신청을 하거나 직권으로 실시하는 재진단이나 의무적 재판정을 받을 때 장애인진단비용을 지원함으로써 장애인의 경제적 부담 경감 필요

○ 사업내용(활동)

사업내용	사업평가			
	지 표	방 법	도 구	시 기
• 최초 장애인진단서 발급비용 지원	지원건수	관련문서 검토	관련문서	연말

○ 단계별 추진계획

사업구분		연차별사업계획(사업량/사업비, 백만원)			
		2011	2012	2013	2014
투 입	사 업 내 용	25건	30건	35건	40건
	예 산	0.56	0.58	0.60	0.62
성 과		등록장애인 증가	등록장애인 증가	등록장애인 증가	등록장애인 증가

## ⑱ 장애인 재활사업비

## ○ 성과목표

장애인의 기능회복과 잠재능력 개발
--------------------

## ○ 구 분 : 보편사업

○ 추진배경 : 장애인에게 의료·사회·교육·직업적인 재훈련을 제공함으로써 사회·경제적으로 활동할 수 있는 계기 마련

## ○ 사업내용(활동)

사업내용	사업평가			
	지 표	방 법	도 구	시 기
• 장애예방·치료·교육 등 건강증진 지원사업, 스포츠활동지원	지원 단체수	관련문서 검토	관련문서	연말

## ○ 단계별 추진계획

사업구분		연차별사업계획(사업량/사업비, 백만원)			
		2011	2012	2013	2014
투 입	사 업 내 용	3개 단체	3개 단체	3개 단체	3개 단체
	예 산	32	32	34	34
성 과		장애인 삶의 질 향상	장애인 삶의 질 향상	장애인 삶의 질 향상	장애인 삶의 질 향상

## ○ 향후고려사항

－ 장애인단체(지체, 시각, 농아인)에게 각각의 사업비 지원

⑬ 월세거주 장애인 주거비

○ 성과목표

주거환경이 불안정한 장애인의 주거생활 보조

○ 구 분 : 보편사업

○ 추진배경 : 주거환경이 불안정한 저소득 월세거주 장애인에게 월세거주비 일부를 지원함으로써 주거생활안정 도모 필요

○ 사업내용(활동)

사업내용	사업평가			
	지 표	방 법	도 구	시 기
• 저소득 월세거주 장애인에게 월세거주비 일부 보전	지원대상 가구수	관련문서 검토	관련문서	연말

○ 단계별 추진계획

사업구분		연차별사업계획(사업량/사업비, 백만원)			
		2011	2012	2013	2014
투 입	사 업 내 용	36가구	39가구	42가구	45가구
	예 산	22	22	23	23
성 과		장애인 주거생활안정	장애인 주거생활안정	장애인 주거생활안정	장애인 주거생활안정

## ⑳ 장애인신문 구독 지원

## ○ 성과목표

장애인신문의 무료구독을 지원
-----------------

## ○ 구 분 : 보편사업

- 추진배경 : 각종 정보로부터 소외되기 쉬운 중증장애인의 알권리를 보장하고 시사적 안목을 높이기 위해 장애인 관련신문을 무료 보급함으로써 충분한 소외감을 해소하고 생활여건을 개선

## ○ 사업내용(활동)

사업내용	사업평가			
	지 표	방 법	도 구	시 기
• 정보습득이 취약한 중증장애인에게 신문 보급	지원대상자	관련문서 검토	관련문서	연말

## ○ 단계별 추진계획

사업구분		연차별사업계획(사업량/사업비, 백만원)			
		2011	2012	2013	2014
투 입	사 업 내 용	310명	320명	330명	340명
	예 산	17.2	17.4	17.6	17.8
성 과		장애인 정보접근권 향상	장애인 정보접근권 향상	장애인 정보접근권 향상	장애인 정보접근권 향상

## 2) 장애인 복지서비스 확충

### ① 장애인 심부름센터 운영

#### ○ 성과목표

장애인의 심부름을 대신하여 장애인의 욕구를 충족

#### ○ 구 분 : 보편사업

○ 추진배경 : 대중교통수단을 이용하는데 불편을 지니고 있는 장애인을 대상으로 장애인의 일상생활에 필요한 서비스를 제공

#### ○ 사업내용(활동)

사업내용	사업평가			
	지 표	방 법	도 구	시 기
• 민원업무 대행, 장보기, 이삿짐운반, 가사돕기, 취업안내 등	지원대상시설	관련문서 검토	관련문서	연말

#### ○ 단계별 추진계획

사업구분		연차별사업계획(사업량/사업비, 백만원)			
		2011	2012	2013	2014
투 입	사 업 내 용	1개소	1개소	1개소	1개소
	예 산	140	142	144	146
성 과		장애인 사회활동 확대	장애인 사회활동 확대	장애인 사회활동 확대	장애인 사회활동 확대

#### ○ 향후고려사항

- 장애인 욕구증대에 따른 리프트차량 확대 운영 필요

## ② 수화통역센터 운영

## ○ 성과목표

장애인의 원활한 일상생활 및 사회생활 도모를 위해 수화통역센터 운영을 지원

## ○ 구 분 : 보편사업

○ 추진배경 : 청각·언어장애인의 의사소통 환경을 개선하기 위한 수화통역 및 상담서비스 제공 필요

## ○ 사업내용(활동)

사업내용	사업평가			
	지 표	방 법	도 구	시 기
• 센터의 상담, 수화통역서비스 등 각종 민원해결	지원대상시설	관련문서 검토	관련문서	연말

## ○ 단계별 추진계획

사업구분		연차별사업계획(사업량/사업비, 백만원)			
		2011	2012	2013	2014
투 입	사 업 내 용	1개소	1개소	1개소	1개소
	예 산	112	114	116	118
성 과		장애인 사회참여 확대	장애인 사회참여 확대	장애인 사회참여 확대	장애인 사회참여 확대



③ 시각장애인 가스안전기 설치

○ 성과목표

시각장애인을 생활위험으로부터 보호

○ 구 분 : 보편사업

○ 추진배경 : 시각장애인들에게 가스노출 및 정전시 자동차단 등의 기능을 가진 가스안전기를 설치함으로써 안전한 가정생활 영위

○ 사업내용(활동)

사업내용	사업평가			
	지 표	방 법	도 구	시 기
<ul style="list-style-type: none"> <li>시각 장애인 가스안전기 설치 (자동차단기, 가스노출 시 음성서비스 제공)</li> </ul>	지원대상 가구수	관련문서 검토	관련문서	연말

○ 단계별 추진계획

사업구분		연차별사업계획(사업량/사업비, 백만원)			
		2011	2012	2013	2014
투 입	사 업 내 용	35가구	38가구	40가구	45가구
	예 산	8	9	10	11
성 과		장애인 가구 위험요인 예방	장애인 가구 위험요인 예방	장애인 가구 위험요인 예방	장애인 가구 위험요인 예방

## ④ 청각장애인 초인등 설치

## ○ 성과목표

청각장애인과 일반인의 의사소통을 원활히 할 수 있도록 「招人燈」 설치

## ○ 구 분 : 보편사업

- 추진배경 : 의사소통에 지장을 받는 청각장애인 가정에 외부방문, 위험발생, 전화수신 등에 맞춰 벨소리와 동시에 전등과 진동 등을 통해 상황을 인지할 수 있는 시스템을 설치함으로써 청각장애인의 일상생활 불편 해소

## ○ 사업내용(활동)

사업내용	사업평가			
	지 표	방 법	도 구	시 기
• 청각장애인 초인등 설치	초인등수	관련문서 검토	관련문서	연말

## ○ 단계별 추진계획

사업구분		연차별사업계획(사업량/사업비, 백만원)			
		2011	2012	2013	2014
투 입	사 업 내 용	20개	25개	30개	40개
	예 산	4.5	5.0	5.5	6.0
성 과		일상생활 불편 해소	일상생활 불편 해소	일상생활 불편 해소	일상생활 불편 해소

⑤ 장애인이용 및 생활시설 종사자 처우개선

○ 성과목표

시설 종사자의 처우개선비 지원

○ 구 분 : 보편사업

○ 추진배경 : 공공서비스를 제공하는 장애인이용 및 생활시설 종사자들의 사기진작과 삶의 질 향상을 위해 근무기간을 고려한 처우개선비 지원 필요

○ 사업내용(활동)

사업내용	사업평가			
	지 표	방 법	도 구	시 기
<ul style="list-style-type: none"> <li>• 3년 미만 : 월 90천원</li> <li>• 3년~5년 미만 : 월 120천원</li> <li>• 5년 이상 근무자 : 월 150천원</li> </ul>	지원대상자	관련문서 검토	관련문서	연말

○ 단계별 추진계획

－ 장애인이용시설

사업구분		연차별사업계획(사업량/사업비, 백만원)			
		2011	2012	2013	2014
투 입	사 업 내 용	26명	27명	27명	28명
	예 산	38	40	42	44
성 과		종사자사기진작 및 삶의 질 향상	종사자사기진작 및 삶의 질 향상	종사자사기진작 및 삶의 질 향상	종사자사기진작 및 삶의 질 향상

－ 장애인생활시설

사업구분		연차별사업계획(사업량/사업비, 백만원)			
		2011	2012	2013	2014
투 입	사 업 내 용	10명	15명	20명	25명
	예 산	20	25	30	35
성 과		종사자사기진작 및 삶의 질 향상	종사자사기진작 및 삶의 질 향상	종사자사기진작 및 삶의 질 향상	종사자사기진작 및 삶의 질 향상

## ⑥ 지체장애인 편의시설지원센터 운영

## ○ 성과목표

장애인 편의시설 설치에 대한 기술자문과 상담 및 홍보 교육

## ○ 구 분 : 보편사업

- 추진배경 : 장애로 인하여 공공시설물의 접근 및 이용에 제약을 받고 있는 지체장애인 및 일시적이거나 장애를 느끼는 모든 사람을 위한 편의시설에 대해 사회적 이해 촉진 및 설치에 필요한 기술적 지원 필요

## ○ 사업내용(활동)

사업내용	사업평가			
	지 표	방 법	도 구	시 기
<ul style="list-style-type: none"> <li>• 편의시설 실태조사, 기술자문</li> <li>• 민원상담 등, 편의시설 이용방법 홍보 및 교육 등</li> </ul>	지원대상시설	관련문서 검토	관련문서	연말

## ○ 단계별 추진계획

사업구분		연차별사업계획(사업량/사업비, 백만원)			
		2011	2012	2013	2014
투 입	사 업 용	1개소	1개소	1개소	1개소
	예 산	32	34	36	38
성 과		장애인 편의증진	장애인 편의증진	장애인 편의증진	장애인 편의증진

⑦ 행복한 보장구 서비스센터 운영

○ 성과목표

보장구 수리지원 서비스 제공으로 장애인 편의제공 및 자립생활 지원

○ 구 분 : 지역사업

○ 추진배경 : 지역내 장애인이 각종 보장구를 올바르게 사용하고, 부품소모나 고장으로 인한 피해를 최소화하기 위한 서비스센터 운영필요

○ 사업내용(활동)

사업내용	사업평가			
	지 표	방 법	도 구	시 기
•보장구 수리서비스 제공(휠체어 등)	지원대상자	관련문서 검토	관련문서	연말

○ 단계별 추진계획

사업구분		연차별사업계획(사업량/사업비, 백만원)			
		2011	2012	2013	2014
투 입	사 업 내 용	40명	50명	60명	70명
	예 산	5.0	5.5	6.0	6.5
성 과		이동안전성 증대	이동안전성 증대	이동안전성 증대	이동안전성 증대

## ⑧ 장애인 생활시설 운영

## ○ 성과목표

장애인 주거권 보장 및 재활 서비스 제공
------------------------

## ○ 구 분 : 보편사업

○ 추진배경 : 장애의 정도가 심하여 항상 도움이 필요한 중증장애인이 입소하여 상담, 치료 또는 요양서비스를 제공하는 생활시설 운영 지원 필요

## ○ 사업내용(활동)

사업내용	사업평가			
	지 표	방 법	도 구	시 기
• 중증장애인 요양시설 운영	지원대상 시설	관련문서 검토	관련문서	연말

## ○ 단계별 추진계획

사업구분		연차별사업계획(사업량/사업비, 백만원)			
		2011	2012	2013	2014
투 입	사 업 내 용	1개소	1개소	1개소	개소
	예 산	700	700	700	700
성 과		장애인 삶의 질 향상	장애인 삶의 질 향상	장애인 삶의 질 향상	장애인 삶의 질 향상

⑨ 주간보호시설 설치·운영

○ 성과목표

치매 등 중증장애인을 전문적으로 보호하여 장애인 및 가족의 근심을 경감

○ 구 분 : 보편사업(신규)

○ 추진배경 : 다른 사람의 도움없이 일상생활을 영위하기 어려운 장애인을 낮동안 보호하여 장애인가족의 항시 보호부담을 경감시켜 줌으로써 가족구성원이 안심하고 사회경제적 활동을 영위할 수 있는 주간보호시설 설치·운영 지원 필요

○ 사업내용(활동)

사업내용	사업평가			
	지 표	방 법	도 구	시 기
● 주간보호시설 확충	지원대상시설	관련문서 검토	관련문서	연말

○ 단계별 추진계획

사업구분		연차별사업계획(사업량/사업비, 백만원)			
		2011	2012	2013	2014
투 입	사 업 내 용	1개소	1개소	2개소	2개소
	예 산	30	30	60	70
성 과		장애인의 생활안정 증진	장애인의 생활안정 증진	장애인의 생활안정 증진	장애인의 생활안정 증진

○ 향후고려사항

- 태안군 장애인복지관에 시범적으로 운영하고, 성과에 따라 점차적으로 확대

## ⑩ 장애인 공동생활가정 운영

## ○ 성과목표

장애인의 일상적 삶을 지원하고 사회생활 지원하기 위한 공동생활가정 운영

## ○ 구 분 : 보편사업(신규)

- 추진배경 : 장애인이 지역사회안에서 가정과 같은 주거환경에 거주하면서 독립적인 생활에 필요한 각종 서비스와 지원을 받으며 사회구성원으로서 존엄한 삶을 영위할 수 있도록 하는 소규모의 지역사회 주거시설인 장애인 공동생활가정 운영지원 필요

## ○ 사업내용(활동)

사업내용	사업평가			
	지 표	방 법	도 구	시 기
• 10명 내외의 장애인이 함께 생활하는 공동생활가정 운영	지원대상가정	관련문서 검토	관련문서	연말

## ○ 단계별 추진계획

사업구분		연차별사업계획(사업량/사업비, 백만원)			
		2011	2012	2013	2014
투 입	사 업 내 용	1가정	1가정	1가정	1가정
	예 산	26.8	27.4	28.2	29.1
성 과		장애인 생활안정	장애인 생활안정	장애인 생활안정	장애인 생활안정

## ○ 향후고려사항

- 향후 새로운 시설을 건축하기 보다는, 지역사회에 위치한 일반가정에서 4~5명 정도가 함께 거주하는 공동생활가정으로 전환하는 것을 고려



⑪ 중증장애인 자립생활지원 센터 운영

○ 성과목표

중증장애인에게 각종 정보제공, 체계적인 자활프로그램을 운영

○ 구 분 : 보편사업(신규)

○ 추진배경 : 중증장애인을 대상으로 포괄적인 자립생활 정보제공, 권익옹호 활동, 동료 상담, 자립생활기술훈련, 활동보조서비스 등을 제공함으로써 장애인의 자립생활역량강화와 지역사회에서의 다양한 사회참여활동을 지원하기 위한 센터 운영지원

○ 사업내용(활동)

사업내용	사업평가			
	지 표	방 법	도 구	시 기
● 중증장애인 자립생활지원센터 운영	지원대상시설	관련문서 검토	관련문서	연말

○ 단계별 추진계획

사업구분		연차별사업계획(사업량/사업비, 백만원)			
		2011	2012	2013	2014
투 입	사 업 내 용	1개소	1개소	1개소	1개소
	예 산	50	52	53	55
성 과		장애인 자립능력 배양	장애인 자립능력 배양	장애인 자립능력 배양	장애인 자립능력 배양

○ 향후고려사항

- 자립생활센터의 설립 요건 등에 대한 조례를 제정하고 시설을 운영

## ⑫ 장애인 리프트차량 증차

## ○ 성과목표

장애인의 이동 및 접근권 신장

## ○ 구 분 : 지역사업(신규)

○ 추진배경 : 교통편이 취약한 농어촌지역의 특성상 장애인의 이동편의 증진에 기여하기 위한 장애인 리프트차량 증차 필요

## ○ 사업내용(활동)

사업내용	사업평가			
	지 표	방 법	도 구	시 기
• 장애인 리프트차량 증차	리프트차량수 차량운영원 증원	관련문서 검토	관련문서	연말

## ○ 단계별 추진계획

사업구분		연차별사업계획(사업량/사업비, 백만원)			
		2011	2012	2013	2014
투 입	사 업 내 용	1대	-	-	-
		1인	-	-	-
	예 산	85	26	27	27
성 과		장애인의 이동권 향상	장애인의 이동권 향상	장애인의 이동권 향상	장애인의 이동권 향상

## ○ 향후고려사항

- 리프트차량 이용인원에 따라 추후 추가 증차, 증원 검토

⑬ 장애인 컴퓨터 방문수리단 운영

○ 성과목표

장애인의 정보획득 및 이용을 신장

○ 구 분 : 지역사업(신규)

○ 추진배경 : 컴퓨터 고장 및 소프트웨어프로그램 이상으로 정상적인 정보획득에 어려움이 있으나, 장애인의 특성상 이동의 불편함으로 서비스센터를 이용하지 못하고 있어 방문수리단 운영 필요

○ 사업내용(활동)

사업내용	사업평가			
	지 표	방 법	도 구	시 기
• 민간업체에 위탁하여 장애인 컴퓨터를 방문수리	방문수리 건수	관련문서 검토	관련문서	연말

○ 단계별 추진계획

사업구분		연차별사업계획(사업량/사업비, 백만원)			
		2011	2012	2013	2014
투 입	사 업 내 용	1개 업체	1개 업체	1개 업체	1개 업체
	예 산	5	6	7	8
성 과		정보접근권 향상	정보접근권 향상	정보접근권 향상	정보접근권 향상

○ 향후고려사항

- 방문수리 실적에 따라 연차별 확대

## 3) 장애인의 사회참여 촉진

## ① 장애인 일자리사업

## ○ 성과목표

장애인에게 일자리를 제공하여 자립생활을 지원
--------------------------

## ○ 구 분 : 보편사업

○ 추진배경 : 장애인에게 일자리를 제공하여 사회참여기회 확대와 소득보장을 도모하고 근로연계를 통한 장애인 복지시설 및 노동시장으로의 전환 지원 필요

## ○ 사업내용(활동)

사업내용	사업평가			
	지 표	방 법	도 구	시 기
• 저소득 장애인에게 일자리 제공	일자리수	관련문서 검토	관련문서	연말

## ○ 단계별 추진계획

사업구분		연차별사업계획(사업량/사업비, 백만원)			
		2011	2012	2013	2014
투 입	사 업 내 용	20개	30개	40개	50개
	예 산	32	38	46	55
성 과		장애인 자립생활 도모	장애인 자립생활 도모	장애인 자립생활 도모	장애인 자립생활 도모

② 장애인 보호작업시설 운영

○ 성과목표

장애인의 생산활동을 지원

○ 구 분 : 보편사업(신규)

- 추진배경 : 일반고용이 어려운 중증장애인에게 취업을 위한 직업훈련을 실시하고 그 기간동안 일자리를 제공함으로써 전인격적인 발달을 도모하고, 일정기간 동안 안정된 직장생활을 영위하기 위한 장애인보호작업시설 운영 필요

○ 사업내용(활동)

사업내용	사업평가			
	지 표	방 법	도 구	시 기
• 보호작업시설 운영	작업시설수	관련문서 검토	관련문서	연말

○ 단계별 추진계획

사업구분		연차별사업계획(사업량/사업비, 백만원)			
		2011	2012	2013	2014
투 입	사 업 내 용	-	1개소	1개소	1개소
	예 산	-	20	20	20
성 과		-	장애인의 생산활동 증진	장애인의 생산활동 증진	장애인의 생산활동 증진

○ 향후고려사항

- 외부기관에 위탁운영하거나 신축되는 장애인 직업재활시설에서 보호작업을 통합 운영
- 보호작업시설은 일단 운영을 시작하면 보건복지부 또한 한국장애인고용촉진공단의 지원을 받을 수 있음

## ③ 장애인 직업재활시설 신축

## ○ 성과목표

장애인직업재활시설 운영으로 제반 서비스 제공(보호고용, 직업상담, 직업능력평가, 직업적응훈련, 직업훈련, 작업활동, 취업알선, 취업 후 지도)

## ○ 구 분 : 보편사업(신규)

○ 추진배경 : 장애인직업재활시설을 이용하는 장애인들의 보다 쾌적한 생활과 접근용이성을 보장하고 시설의 안정적인 직업재활서비스 기능을 강화하기 위한 시설신축 필요

## ○ 사업내용(활동)

사업내용	사업평가			
	지 표	방 법	도 구	시 기
• 장애인 직업재활시설 신축	시설수	관련문서 검토	관련문서	연말

## ○ 단계별 추진계획

사업구분		연차별사업계획(사업량/사업비, 백만원)			
		2011	2012	2013	2014
투 입	사 업 내 용	-	-	1개소	-
	예 산	-	-	660	100
성 과		-	-	장애인의 직업능력 신장	장애인의 직업능력 신장

### 3. 사업모니터링 계획

구 분	방 법	횟수	시 기
군청내 부서별 자체모니터링	<ul style="list-style-type: none"> <li>• 군청 부서별 자체평가</li> <li>• 사업계획 대비 집행을</li> </ul>	연4회	3월,6월,9월,12월
지역사회복지 T/F팀	<ul style="list-style-type: none"> <li>• T/F팀 자체평가</li> <li>• 사업계획 대비 달성정도</li> </ul>	연1회	2월
지역사회복지 협의체	<ul style="list-style-type: none"> <li>• 연차별 시행계획서 및 평가보고서 보고시</li> </ul>	연1회	2월
외부전문가 평가	<ul style="list-style-type: none"> <li>• 연차별 사업계획 대비 달성정도</li> </ul>	연1회	2월

## 제4장 여성·보육 복지

---

제1절 사업계획 개요

제2절 목적 및 중점추진 방향

제3절 사업계획





## 제4장 여성·보육복지

### 제1절 사업계획 개요

#### 1. 사업명 : 여성의 권익증진과 수준높은 보육서비스 제공

#### 2. 수요 및 공급분석

##### 1) 수요분석

##### □ 대상인구 분석

- 2008년 현재 태안군 여성인구는 태안군 전체인구의 49.8%를 차지하고 있어 충남의 49.3%보다 약간 더 높은 비중을 차지하고 있음. 여성인구 비율은 2006년 이후 점진적으로 증가하는 추세로 여성에 대한 복지수요의 필요성이 증대됨을 의미함

【표 2-4-1】 여성인구 현황비교

구분	2006			2007			2008		
	인구	여성	비율	인구	여성	비율	인구	여성	비율
충남	2,000,844	987,642	49.36	2,026,084	999,215	49.32	2,053,791	1,012,095	49.28
태안	64,082	31,831	49.67	63,443	31,562	49.75	63,910	31,820	49.79

자료: 충청남도 통계연보, 2007, 2008, 2009년

- 또한 2008년 65세 여성인구는 태안군 전체인구에서 11.9%를 차지하고 있어 충남의 8.5%에 비해 훨씬 높은 비중을 차지하고 있음. 또한 2006년에 비해서도 1%이상 증가하고 있어 여성고령인구의 고령화가 급속히 진행되고 있음

【표 2-4-2】 65세이상 여성인구 현황비교

구분	2006			2007			2008		
	인구	65세 이상 여성	비율	인구	65세 이상 여성	비율	인구	65세 이상 여성	비율
충남	2,000,844	162,036	8.10	2,026,084	170,209	8.40	2,053,791	174,883	8.52
태안	64,082	6,806	10.62	63,443	7,210	11.36	63,910	7,585	11.87

자료: 충청남도 통계연보, 2007, 2008, 2009년

- 태안군 한부모가족 지원법 수급자수는 2008년 현재 159명으로 전체인구의 0.25%이며, 충남의 0.33%에 비해 낮은 수준임. 그러나 2007년에 비해 14명이 증가하였음

【표 2-4-3】 한부모가족지원법 수급자수 현황비교

구분	2006			2007			2008		
	인구	수급자	비율	인구	수급자	비율	인구	수급자	비율
충남	2,000,844	5,238	0.26	2,026,084	5,789	0.29	2,053,791	6,796	0.33
태안	64,082	170	0.27	63,443	145	0.23	63,910	159	0.25

자료: 충청남도 통계연보, 2007, 2008, 2009년

- 저소득 모·부자가정 가구원은 2008년 현재 326명으로 태안군전체인구의 0.5%를 차지해 충남 0.8%에 비해서는 낮은 수준이나 2007년에 비해 증가하였음

【표 2-4-4】 저소득 모·부자가정 가구원 현황비교

구분	2006			2007			2008		
	인구	가구원	비율	인구	가구원	비율	인구	가구원	비율
충남	2,000,844	11,856	0.59	2,026,084	11,714	0.58	2,053,791	17,702	0.86
태안	64,082	294	0.46	63,443	238	0.38	63,910	326	0.51

자료: 충청남도 통계연보, 2007, 2008, 2009년

- 태안군의 조이혼율(인구 1,000명당 이혼건수)을 살펴보면 2009년 현재 2.7건으로 충남도 평균 2.5건에 높은 편임. 2000~2009년 기간중 2.1명에서 2.7명으로 증가하여 충남평균보다 급속한 증가추세를 보이고 있음
  - 전국의 조이혼율은 2000년 2.5명이었으나, 2009년 2.5명으로 정체하고 있음을 볼 때 태안군의 조이혼율은 상당히 높은 수준

【표 2-4-5】 태안군 이혼현황

구 분	2000			2009		
	총인구	이혼건수	조이혼율	총인구	이혼건수	이혼율
총 남	1,840,410	4,272	2.3	2,037,582	5,178	2.5
태 안	68,746	145	2.1	63,095	172	2.7

주: 조이혼율=인구 천명당 이혼건수

- 2010년 6월말 현재 태안군 다문화가정은 총181가구이며 국가별로 보면 중국 58명(32.0%), 베트남 52명(28.7%), 필리핀 38명(21.0%)의 순을 차지하고 있고, 읍면별로는 태안읍 58명(32.0%), 안면읍 35명(19.3%), 소원면 20명(11.0%) 등 주로 읍지역을 중심으로 거주하고 있으며, 지속적으로 증가하고 있는 추세임

【표 2-4-6】 다문화가족 국적별 현황

구 분	계	중국	베트남	필리핀	태국	일본	기타
인원(명)	181	58	52	38	16	9	8
구성비(%)	100.0	32.0	28.7	21.0	8.8	5.0	4.4

【표 2-4-7】 다문화가족의 거주읍면

구 분	계	태안읍	안면읍	소원면	원북면	근흥면	남면	이원면	고남면
인원(명)	181	58	35	20	18	16	14	11	9
구성비(%)	100.0	32.0	19.3	1.0	9.9	8.8	7.7	6.1	5.0

- 2008년 보육아동수는 태안군 전체인구의 1.6%로 충청남도평균 2.43%에 비해 낮은 수준임. 또한 2006년에 비해 절대수 및 전체인구 대비 비중도 감소하고 있는 추세임

【표 2-4-8】 보육아동수 현황비교

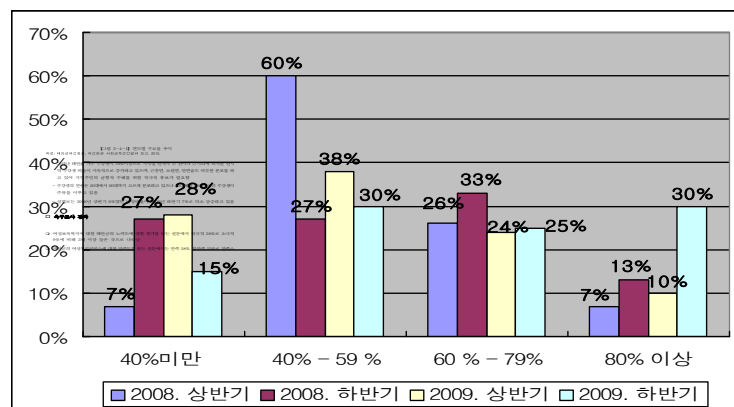
구분	2006			2007			2008		
	인구	보육 아동수	비율	인구	보육 아동수	비율	인구	보육 아동수	비율
충남	2,000,844	47,560	2.38	2,026,084	47,308	2.33	2,053,791	49,968	2.43
태안	64,082	1,225	1.91	63,443	1,164	1.83	63,910	1,031	1.61

자료: 충청남도 통계연보, 2007, 2008, 2009년

- 태안군 여성회관에서는 2007년 11월 개관이후 2008년과 2009년 동안 1,550명을 모집하여, 71개 강좌를 운영하였으며, 2008년 상반기 수료율 80%이상인 강좌가 1개에 불과하였으나, 2009년 하반기에는 6개로 증가하여 수강생의 참여도가 제고되었음

【표 2-4-9】 여성회관 개설강좌 및 모집인원

총 강좌수 (총 모집인원수)	2008년		2009년		비 고
	상반기	하반기	상반기	하반기	
71(1,550)	15(340)	15(345)	21(440)	20(425)	2009년 운영강좌 수 전년대비 35% 증가



럽다는 답변이 3% 정도 높게 나타났음

- 태안군의 여성문제와 관련된 가장 큰 사회문제를 묻는 설문에서는 이혼 후 여성의 생활안정이 30.0%로 가장 높게 나타났으며, 모자가정이 20.0%, 기타가 15.0%, 성차별이 13.8%로 나타났음
- 어려움을 느끼고 있는 집안일을 묻는 설문에서는 자녀 양육부담이 56.3%로 가장 큰 비중을 차지하고 있었으며, 그 뒤로 경제적 어려움이 17.2%로 나타났음
- 일자리를 원하는 여성에게 가장 필요한 지원으로는 일자리 알선과 정보제공이 41.1%로 가장 큰 비중을 보였으며, 아동보육시설 확대가 30.0%, 직업훈련과 기술교육이 26.7%로 나타났음
- 현재 일을 하고 있는 여성들의 하고 있는 일에 대한 만족도 평가에서는 만족 57%, 보통 31%로 대체로 만족하고 있는 것으로 나타났음
- 현재 일을 하고 있는 여성들의 경우, 일을 하게 된 가장 큰 이유로 생활에 보탬이 되려고 일을 한다는 답변이 40.8%로 가장 큰 비중을 나타냈으며, 그 뒤로 생계유지를 위해서가 23.7%, 사회활동 및 자기발전을 위해서가 17.1% 등으로 나타났음
- 태안군이 여성복지를 위해서 우선적으로 고려되어야 할 사회복지기관을 묻는 설문에서는 1순위에서 여성인력개발센터를 48.9%가 2순위에서 28.4%로 조사되어 여성들의 경제활동 참여를 지원할 수 있는 사회복지기관이 시급한 것으로 나타났음
- 생활만족감을 높이기 위해서 가장 하고 싶은 활동에 대해서 묻는 설문에서는 취미 및 문화활동이 52.2%로 가장 높게 나타났으며, 학업 및 평생교육이 17.8%, 시간제 부업이 15.6%로 그 뒤를 이었음
- 여가 시간에 가장 하고 싶은 취미와 문화프로그램으로는 체육활동이 37.8%로 나타났으며, 실생활에 유용한 기술이 28.9%, 교양강좌가 17.8% 등으로 나타났음
- 향후 4년간 태안군 여성복지의 최우선 과제로는 자녀양육 및 보육지원이 1순위로 52.2%, 2순위로 20.2%로 가장 시급한 과제로 도출되었음
- 다문화 가정에 대한 인식정도를 조사한 설문에서 의하면 다문화 가정에 대해 알고 있다가 76%, 보통이다가 22%로 나타나 거의 대부분의 도민들이 다문화 가정에 대해서 알고 있는 것으로 나타났음
- 다문화 가정을 위한 지원의 필요성에 대해서는 필요하다는 88%, 보통이다가 11%로 나타났음
- 다문화 가족을 위해 강화되어야 할 사업으로는 교육지원이 64.0%로 나타나 가장 큰 비중을 차지하였으며, 그 뒤를 이어 안정된 주거 공간 마련이 14.6%, 활동 정보 및 인적 네트워크 지원이 12.4%, 생계비 지원이 5.6%로 나타났음

- 태안군의 영유아보육을 위한 여건 수준을 묻는 설문에서는 좋다는 답변이 16%에 불과해 태안군의 영유아보육을 위한 여건 변화에의 노력의 필요성이 두드러졌음
- 태안군의 영유아 및 보육대상 아동을 위해 가장 필요한 것으로는 보육료지원 이외 양육비 지원 확대가 64.8%로 가장 큰 비중을 보였으며, 양육문제상담시설 설치가 13.6%, 보육/교육기관의 확충이 12.5%로 나타났음
- 자녀를 영유아 보육시설에 보내는 이유로는 경제적 활동으로 돌볼 사람이 필요해서가 37.9%, 단체생활을 통한 사회성 발달 도모가 36.8%로 경제적인 요인과 사회적인 요인이 동시에 나타났음을 알 수 있음
- 보육시설을 이용하게 되는 경우 해당 보육시설을 선택한 가장 중요한 이유로는 보육프로그램이 좋아서가 55.2%로 보육시설 선택에 있어서는 교육적인 배경이 가장 큰 것으로 나타났음
- 자녀의 보육료를 지원받고 있는가에 대한 질문에서는 태안군으로부터 받음 66.3%, 직장으로부터 받음 7.2%로 지원받고 있다는 답변이 지원받고 있지 않다는 25.3%의 3배에 달하고 있음
- 보육시설을 이용하는 경우 개선되었으면 하는 사업으로는 시설투자가 1순위에서 23.3%, 2순위에서 18.1%의 비중을 차지하면서 가장 시급한 개선과제로 도출되었음
- 태안군에서 향후 4년간 보육복지 수준을 향상시키기 위한 최우선 사업에 관한 설문에서는 국공립 보육시설 확대가 20.5%로 가장 큰 비중을 보였으며, 야간 및 24시간·휴일시간제 보육시설과 보육프로그램 개발 및 서비스제고가 각각 14.8%, 보육비지원도 12.5% 등으로 나타남

## 2) 공급분석

### □ 전담인력

- 여성·보육복지는 태안군 사회복지과 여성아동담당부서가 관장하고 있으며, 2010년 6월 현재 14명의 사회복지전담인력이 근무하고 있음
  - 여성보육담당 공무원 5명, 여성회관 1명, 성폭력상담소 1명(상담원 2명), 건강가정지원센터 및 다문화가족지원센터 7명(방문지도사 6명)
  - 다문화지원센터에는 방문지도사 6명이 근무하고 있음

【표 2-4-10】 여성시설 현황 및 전담인력

시설명	직원수(명)	주요사업
여성회관	1	사회(교양, 취미)교육, 기술교육, 상담실운영, 향토문화진흥사업, 여성복지증진사업 등
건강가정지원센터	5	가족교육사업, 가족상담사업, 가족친화문화형성사업, 가족돌봄지원서비스사업, 다양한 가족지원통합서비스사업, 정보제공 및 지역사회연계사업, 아이돌보미지원사업 등
다문화가족지원센터	2 (방문지도사 6명)	한국어교실, 다문화사회이해교육, 가족개인상담, 취·창업지원사업, 자조집단 운영, 통번역서비스, 다문화인식개선, 자원봉사단 운영, 쌍방향문화이해교육

- 태안군여성단체협의회에는 8개의 지역내 여성단체가 포함되어 있으며, 각 단체마다 전담관리 인력이 배치되어 활동중임

【표 2-4-11】 태안군 여성단체 현황

단 체 명	창립연월일	회원수	사업
태안군여성단체협의회	1989. 4. 28	908	여성의심함양 및 능력개발 평생교육, 여성단체간 업무협의 및 추진, 지역사회개발 및 어려운 이웃돕기
한국부인회충남도지부 태안군지회	1989. 1. 12.	30	
대한어머니회충남도연합회 태안군지회	1989. 3. 21	20	
한국걸스카웃충남연맹태안지구연합회	1989. 3. 21	25	
대한적십자사봉사회	1994. 1. 14	135	
대한민국전물군경 미망인회	1990. 7. 1	32	
한국여성유권자연맹충남도 지부 태안군 지회	2003. 2. 7	25	
태안군 생활개선회	1989. 3. 1	621	
주부클럽충남도지회태안군지부	2000. 6. 13	20	

- 태안군내 20개 보육시설의 전담인력으로 시설장 및 종사자 등 총189명이 근무  
 - 국공립시설에 10명, 법인시설에 74명, 법인외시설에 19명, 민간개인시설에 72명, 가정시설에 6명



【표 2-4-12】 보육시설 현황 및 전담인력

시설유형	시설	정원	아동현원	종사자현원
총합계		1,429	1,201	189
국공립		50	45	10
국공립	다사랑어린이집	50	45	10
법인		545	464	74
법인보육시설	꿈나무어린이집	99	93	12
법인보육시설	소성 어린이집	49	49	13
법인보육시설	원북 어린이집	92	92	13
법인보육시설	코알라어린이집	135	115	16
법인보육시설	태양어린이집	170	115	20
법인외		93	82	19
법인외	고남삼육어린이집	39	28	7
법인외	안면어린이집	54	54	12
민간개인		623	537	72
민간개인	동산어린이집	39	21	5
민간개인	백화어린이집	39	32	3
민간개인	양무리어린이집	39	34	4
민간개인	어깨동무어린이집	82	73	11
민간개인	예능어린이집	39	23	4
민간개인	천사어린이집	99	97	11
민간개인	태안다솜어린이집	39	27	6
민간개인	태안어린이집	138	128	14
민간개인	파란꿈어린이집	80	74	10
민간개인	해뜰어린이집	29	28	4
가정		38	28	6
가정	아이미소 어린이집	18	16	3
가정	예몬어린이집	20	12	3
직장		80	45	8
직장	태화어린이집	80	45	8

## □ 프로그램 현황

- 태안군 여성·보육복지 프로그램은 총 33개 이며, 여성복지향상 및 역량강화, 보육서비스의 다양성과 질적수준 제고, 가족의 사회통합지원 등 3개 영역으로 구분가능함

【표 2-4-13】 태안군 여성·보육복지프로그램 유형

구분	사업명	세부내용
여성 복지 향상 및 역량 강화	여성복지증진	여성관련 행사실비보상, 민간행사보조
	여성회관운영	여성사회교육프로그램 운영
	여성권익증진시설종사자 교육	여성폭력관련시설 종사자교육
	여성주간 기념행사	양성평등의식 증진 및 여성의 사회참여활성화
	가정성폭력피해자 의료비지원	가정, 성폭력피해여성 의료비 지원
	성폭력상담소 종사자 처우개선	성폭력상담소 종사자 처우개선비지원
	경력단절여성 취업지원	직업능력개발교육, 취업상담아이돌보미 등

보육 서비스의 다양성과 질적 수준 제고	보육의 날 행사지원	보육위원회 개최, 보육의날 행사 지원
	보육시설 추가지원	보육교사 처우개선비, 보육시설종사자 연찬회, 1인당 월1백만원
	저소득층 영유아 보육료 지원	저소득층 차등보육료 지원, 민간가정시설 기본보육료 지원
	두 자녀 이상 보육료 지원	소득하위 70%이하 가구 둘째 이상 아동보육료 전액지원(연령에 따른 차등지원)
	농어촌 복지시설 차량운영비지원	농어촌소재 보육시설 차량 운영비지원(직장시설 제외) 보육시설당 차량운영비 연240만원 지원 보육시설당 차량유류비 연24만원 지원
	보육시설 교재·교구비 지원	보육시설 교재교구비, 아동현원기준 차등지원
	저소득층 영유아 간식비 지원	보육시설 영유아 간식, 보육시설 전체 영유아 (방과후 아동, 시간제, 시간연장형 제외) 1인당/1일/2,045원
	장애아 통합보육 운영수당 지원	장애아 보육시설의 보육교사, 특수교사, 치료사 월평균 최저기준 보수 이상인자 1인당/월 5만원
	민간보육시설 법정저소득층 영유아 차액보육료 지원	민간보육시설을 이용하는 법정저소득층 3-5세 영유아 아이사랑 카드 적용지원 1인당/월 2만원 범위 내
	장애아 무상보육료 지원	보육시설 이용하는 만12세 이하 장애아동 장애인복지카드발급아동 1인당/월 383천원 지원
	만 5세아 무상보육료 지원	보육시설 이용 만5세 아동, 영유아가구 소득70%이하계층 1인당 월172천원
	보육시설 종사자 처우개선비 지원	보육시설 전체 종사자, 월평균최저기준 보수이상자 1인당 월100천원
	보육시설 종사자 인건비 지원	농어촌보육교사특별근무수당, 보육교사인건비, 대체교사 인건비
	보육시설 기능보강 사업비 지원	보육시설 개보수, 장비비지원
	시설미이용 아동 양육비 지원	월소득 1,590천원 이하가구 0-1세 아동, 월 100천원
	대체보육교사 인건비 지원	현 시설 1년 이상 근무보육 교사대상 보육교사의 교육, 병가, 출산으로 인한 일시결원 1인당 일20천원/40천원
	보육시설 보조교사 인건비 지원	평가인증 유지중인 보육시설, 도내거주 만60세 미만 육아 경험 여성, 1인당 월 560천원
가족 의사회통합지원	맞벌이 부부가구 보육료 지원	부모모두 근로소득 있는 맞벌이 가구
	건강가정지원센터 운영	인건비, 운영비, 행사, 교육 프로그램 등
	저소득 한부모가족 지원	소득인정액 기준 최저생계비 130%이하 한부모 가족(아동양육비, 고교교육비), 월50천원 지원
	저소득 한부모가정 생활안정 지원	한부모 가족 월동비, 자녀학용품비, 방과 후 능력개발비, 참고서 구입비, 수학여행비, 한부모가구주 기술교육비
	아이돌보미 지원	태안군 3개월이상~만12세 아동에 대한 정기돌보미 서비스, 홍보비 및 소식지, 아이돌보미 양성교육
	다문화가족지원센터 운영	가족통합 및 교육, 상담, 취·창업지원, 자원봉사, 통번역 등
	다문화가족 방문교육사업	다문화가족 방문교육 지원(한국어교육 및 아동양육, 임신·출산지도)
	다문화가족 행복가꾸기 사업 지원	다문화가족 캠프, 운전면허취득, 사회통합프로그램, 언어문화 교육
	다문화 가정 영유아 무상보육료 지원	저소득 다문화가정 영유아 차등보육료와 수납액간 차액지원(아이사랑카드 적용지원) 1인당 153천원에서 268천원까지 지원

## □ 예산 현황

- 여성·보육복지 분야예산은 보육기반 확충이 5,028,799천원(86.8%)으로 대부분 보육기반 확충을 위해 지원하고 있음

【표 2-4-14】 여성/보육분야

(단위: 천원)

사업명		사업 량	사업비				
			계	국비	도비	군비	기타
계			5,791,609	2,474,508	909,952	2,407,149	
여성복지 서비스 제공	여성복지 증진 사업		27,230			27,230	
	여성회관 운영		165,942			165,942	
	여성권익 증진 시설 종사자 교육		974	520	227	227	
	여성주간기념 행사		3,000		2,000	1,000	
	여성 사회교육 프로그램 운영		1,800		270	1,530	
	가정 성폭력 피해자 의료비 지원		328	230	49	49	
	다문화가족지원센터 운영 지원		70,000		21,000	49,000	
	여성복지시설 종사자 처우개선비		5,400		1,080	4,320	
	다문화가족 방문교육사업		65,080	45,556	9,762	9,762	
	다문화 가족 행복 가꾸기 사업		29,600		8,880	20,720	
	경력단절여성 취업지원사업		14,400	7,200	2,160	5,040	
보육기반 확충	보육의 날 행사 지원		4,050			4,050	
	보육시설 추가 지원		160,000			160,000	
	저소득층 영유아 보육료		1,997,328	998,664	299,599	699,065	
	두자녀 이상 보육료 지원		181,812	90,906	36,362	54,544	
	농어촌 보육시설 차량운영비		43,200	21,600	8,640	12,960	
	민간보육시설 교재교구비		11,400	5,700	2,280	3,420	
	저소득층 영유아 간식비		86,323		25,897	60,426	
	공립법인 보육시설 교재교구비		10,000		2,000	8,000	
	장애아 통합반 운영		3,000		600	2,400	
	민간보육시설 법정저소득층 영유아 보육료		5,040		1,512	3,528	
	장애아 무상 보육료		29,664	14,832	5,933	8,899	
	다문화 가정 영유아 무상 보육료		61,200		12,240	48,960	
	만5세아 무상 보육료		357,284	178,642	71,457	107,185	
	보육시설 종사자 처우개선비		175,700		35,140	140,560	
	보육시설 종사자 인건비		1,637,478	818,739	245,621	573,118	
	보육시설 기능보강		36,000	18,000	9,000	9,000	
	시설미이용아동 양육비		128,400	64,200	25,680	38,520	
	보육시설차량 유류비		9,120		1,824	7,296	
	대체 보육교사 인건비 지원		10,800		2,160	8,640	
	보육시설 보충교사 지원		60,000		12,000	48,000	
	맞벌이 가구 보육료 지원		21,000	10,500	4,200	6,300	
가족 및 한부모 가족지원	저소득한 부모 가정 지원		56,701	45,361	5,670	5,670	
	저소득한 부모 가정 생활안정 지원		55,700		16,710	38,990	
	아이돌보미 지원사업		102,655	71,858	15,399	15,398	
	건강가정지원센터 운영		164,000	82,000	24,600	57,400	

자료 : 태안군, 2010년도 본예산 일반회계

## 3) 수요공급 격차분석 및 대응방안

## □ 수요공급 격차분석

- 농촌인구의 고령화와 일자리 부족 등으로 인해 농어촌의 저출산 현상이 일반화되고 있음
- 태안군의 여성인구는 전체인구의 49.8%에 달하고 향후 더욱더 증가할 것으로 예상되지만, 여성·보육복지 예산은 10%미만에 불과한 실정임
- 한부모가족지원법 수급자, 저소득 모부자가정, 다문화가정이 양적으로 증가하고 있으나 이들 에 대한 체계적 지원은 부족한 실정임
- 태안군의 조이혼율이 급속하게 증가하고 있고 설문조사 결과 이혼 후 여성의 생활안정문제를 가장 중요한 문제로 인식하고 있으나 이혼여성에 대한 지원시책은 미흡함
- 태안군 여성들의 평생교육 강좌에 대한 요구가 증대되고 있으나, 대부분의 강좌가 태안읍에 개설되어 있어 참가자들도 대부분 태안읍여성에 집중되어 있음. 따라서 태안읍으로부터 원거리에 위치한 면지역 여성수강생들의 프로그램 참여가 미흡한 실정임
- 여성의 자녀 양육 및 보육지원, 여성일자리 알선과 정보제공이 가장 시급한 사항으로서 국공립 영유아보육시설 확충, 야간 및 24시간휴일시간제 보육시설 확충, 여성 직업훈련 및 기술교육, 직업훈련 등에 대한 지원이 불충분함

## □ 대응방안

- 태안군의 저출산 문제해결을 위한 현재 추진하고 있는 시책이외에 출산장려를 위한 보다 다양한 시책추진이 요구됨
  - 인공수정 시술비 일부 보조, 산모 신생아 도우미 지원사업(산모영양 및 유방관리, 좌욕관리와 신생아 제대관리, 예방접종, 목욕 등)의 지속추진
  - 여성농어업인의 출산시 농어가 도우미 파견, 출산시 아이돌보미 사업 등

- 태안군 여성들은 생활에 보탬이 되거나 생계유지 등 경제적인 이유로 일자리에 대해 높은 관심을 보이고 있어, 여성인력개발센터를 통해 일자리를 알선하고, 직업훈련과 기술교육을 실시하는 등의 노력이 요구됨
- 또한, 여성들은 생활만족도를 높이기 위해 취미 및 문화활동, 평생교육, 체육 등 건강증진을 위한 프로그램의 확충이 필요함
- 다문화가정을 위한 한국어 및 가정교육 등의 교육지원에 중점을 두고 정착방안을 모색하되, 다문화가족지원센터를 적극적으로 육성해야 할 것임
- 태안군 영유아 보육여건은 열악하여 영유아 양육비 지원확대, 국공립보육시설 확대, 야간24시간·휴일시간제 등 다양한 보육시설 확충, 보육프로그램 개발 등이 필요함
- 태안군의 여성·보육복지서비스를 향상을 위한 자녀양육 및 보육지원, 취업교육 및 알선, 문화여가지원 등에 대한 지원이 최우선 과제임

### 3. 관련문제 분석

구 분		대 상	문 제	목 적
보 편 사 업	여성복지증진사업	여성	형식적인 프로그램운영 가능성 우려	실질적 복지증진에 기여하는 프로그램 운영
	여성회관 운영	여성	문화교양교육에 편중	일자리창출 프로그램강화
	여성주간 기념행사	여성	일회성 행사의 한계	양성평등의식교육의 지속적 실시
	가정성폭력 피해자 의료비지원	가정/성폭 력피해자	예산부족 및 정신적 치유한계	예산확충 및 정신적 치유방안 강구
	성폭력상담소종사자처우개선	성폭력 상담소	종사자 처우열악	안정적인 상담활동 보장
	경력단절여성취업지원	여성	희망일자리의 부족	여성일자리 확충을 통한 복지향상
	두 자녀 이상 보육료 지원	영유아	소득한계규정에 따른 수혜제한	신생아 양육지원으로 확대
	장애아 통합보육 운영수당 지원	장애아 보육교사	지원금액 과소	도비보조금 증액통한 지급금액확대
	건강가정지원센터 운영	주민	수준높은 강사확보 어려움	가족통합서비스 질 향상
	다문화가족지원센터 운영	다문화가정	원격지 가정의 참여미흡	다문화가족 사회통합지원
지 역 사 업	다문화가정 영유아 무상보육료 지원	다문화가정 영유아	저소득범위 한정	다문화가정 영유아 보육부담 경감
	보육시설 추가지원	보육교사/ 종사자	처우개선비 부족	양질의 보육서비스 제공
	다문화방문교육사업	다문화가정	방문지도사 부족	다문화가족 사회적응지원

## 제2절 목적 및 중점추진방안

비전	여성의 권익증진과 수준높은 보육서비스 제공		
목적	여성복지향상 및 역량강화	보육서비스의 다양성과 질적수준 제고	가족의 사회통합 지원
세부 목표	<ul style="list-style-type: none"> <li>• 여성복지증진사업</li> <li>• 여성회관운영</li> <li>• 여성권익증진시설 종사자교육(신규)</li> <li>• 여성주간기념 행사</li> <li>• 여성사회교육프로그램운영</li> <li>• 가정 성폭력피해자 의료비지원</li> <li>• 성폭력상담소 종사자 처우개선비</li> <li>• 경력단절여성 취업지원사업</li> </ul>	<ul style="list-style-type: none"> <li>• 보육 종사자 연찬회 및 총남보육인의 날 참가비 지원</li> <li>• 보육교사 처우개선비 지급</li> <li>• 저소득층 영유아 보육료</li> <li>• 두자녀 이상보육료 지원</li> <li>• 다자녀 가정지원 확대</li> <li>• 농어촌보육시설 차량운영비</li> <li>• 보육시설 교재교구비 지원</li> <li>• 저소득층 영유아 급간식비</li> <li>• 장애아 통합보육 운영수당</li> <li>• 민간보육시설 법정저소득층 영유아 차액보육료</li> <li>• 장애아 무상보육료</li> <li>• 만5세아 무상보육료</li> <li>• 보육시설종사자 처우개선비</li> <li>• 보육시설종사자 인건비</li> <li>• 보육시설 기능보강 사업비</li> <li>• 시설미이용아동 양육비</li> <li>• 대체보육교사 인건비지원</li> <li>• 보육시설 보조교사지원</li> <li>• 맞벌이 가구 보육료 지원</li> </ul>	<ul style="list-style-type: none"> <li>• 건강가정지원센터운영</li> <li>• 저소득한부모 가정지원</li> <li>• 저소득한부모 가정 생활안정지원</li> <li>• 아이돌보미 지원사업</li> <li>• 다문화가족지원센터운영</li> <li>• 다문화가족 방문교육사업</li> <li>• 다문화가족 행복가꾸기 사업</li> <li>• 다문화가정 영유아보육</li> <li>• 결혼이주여성의 사회참여 지원(신규)</li> </ul>

## 제3절 사업계획

### 1. 사업총괄

사업구분				세부사업연차별계획(단위 : 백만원)			
영역	세부사업명			2011	2012	2013	2014
여성 복지 향상 및 역량 강화	① 여성복지증진 사업(보편)	투입	사 업 내 용	303명	306명	309명	312명
			예 산	28	29	30	32
		성과		여성복지 및 권익증진	여성복지 및 권익증진	여성복지 및 권익증진	여성복지 및 권익증진
	② 여성회관 운영 (보편)	투입	사 업 내 용	828명	836명	845명	853명
			예 산	200	220	230	250
		성과		여성사회 참여 및 자기계발	여성사회 참여 및 자기계발	여성사회 참여 및 자기계발	여성사회 참여 및 자기계발
	③ 여성권익증진 시설 종사자 교육 (지역, 신규)	투입	사 업 내 용	3명	6명	6명	6명
			예 산	1	1	1	1
		성과		상담이론 및 상담기법 향상	상담이론 및 상담기법 향상	상담이론 및 상담기법 향상	상담이론 및 상담기법 향상
	④ 여성인권보호를 통한 권익증진 (지역)	투입	사 업 내 용	1,000명	1,000명	1,000명	1,000명
			예 산	15	15	15	15
		성과		여성인권 보호로 권익증진	여성인권 보호로 권익증진	여성인권 보호로 권익증진	여성인권 보호로 권익증진
	⑤ 여성주간 기념행사 (보편)	투입	사 업 내 용	202명	204명	206명	208명
			예 산	3	3	3	4
		성과		여성권익 증진 및 사회참여 활성화	여성권익 증진 및 사회참여 활성화	여성권익 증진 및 사회참여 활성화	여성권익 증진 및 사회참여 활성화
	⑥ 가정 성폭력피해자 의료비 지원 (보편)	투입	사 업 내 용	1명	1명	1명	1명
			예 산	1	1	1	1
		성과		성폭력 여성 피해회복	성폭력 여성 피해회복	성폭력 여성 피해회복	성폭력 여성 피해회복

보육서비스의 다양성과 질적 수준 제고	⑦ 성폭력상담소 종사자 처우개선 (보편)	투입	사 업 내 용	3명	3명	3명	3명
			예 산	3	7	7.2	7.2
		성과		여성복지 시설 기반조성	여성복지 시설 기반조성	여성복지 시설 기반조성	여성복지 시설 종사자 사기진작
	⑧ 경력단절여성 취업지원 (보편)	투입	사 업 내 용	80명	90명	100명	100명
			예 산	15	17	19	20
		성과		여성일자리 창출	여성일자리 창출	여성일자리 창출	여성일자리 창출
	① 보육 종사자 연찬회 및 충남 보육인의 날 참가비 지원 (지역)	투입	사 업 내 용	101명	102명	103명	104명
			예 산	14	14	15	15
		성과		보육서비스 의 질 향상	보육서비스 의 질 향상	보육서비스 의 질 향상	보육서비스 의 질 향상
	② 보육교사 처우개선비 지급 (지역)	투입	사 업 내 용	116명	117명	118명	120명
			예 산	156	162	169	176
		성과		사기진작과 보육서비스 질 향상	사기진작과 보육서비스 질 향상	사기진작과 보육서비스 질 향상	사기진작과 보육서비스 질 향상
	③ 저소득층 영유아 보육료 지원(보편)	투입	사 업 내 용	707명	714명	721명	728명
			예 산	2,077	2,161	2,248	2,339
		성과		사기진작과 보육서비스 질 향상	사기진작과 보육서비스 질 향상	사기진작과 보육서비스 질 향상	사기진작과 보육서비스 질 향상
	④ 두 자녀 이상 보육료 지원 (보편)	투입	사 업 내 용	91명	92명	93명	94명
			예 산	188	196	204	212
		성과		다자녀 가구 보육부담 경감	다자녀 가구 보육부담 경감	다자녀 가구 보육부담 경감	다자녀 가구 보육부담 경감
	⑤ 다자녀 가정지원 확대 (지역, 신규)	투입	사 업 내 용	500명	500명	500명	500명
			예 산	300	300	400	400
		성과		다자녀가구 보육부담 경감	다자녀가구 보육부담 경감	다자녀가구 보육부담 경감	다자녀가구 보육부담 경감
	⑥ 농어촌 보육시설 차량운영비 지원 (보편)	투입	사 업 내 용	18개소	18개소	19개소	19개소
			예 산	54	56	59	61
		성과		보육시설접 근성 및 서비스의 질 제고	보육시설접 근성 및 서비스의 질 제고	보육시설접 근성 및 서비스의 질 제고	보육시설접 근성 및 서비스의 질 제고
	⑦ 보육시설 교재·교구비	투입	사 업 내 용	19개소	19개소	20개소	20개소



	지원(보편)	예 산	22	23	24	25
		성과	보육서비스 향상 및 교육기능 강화	보육서비스 향상 및 교육기능 강화	보육서비스 향상 및 교육기능 강화	보육서비스 향상 및 교육기능 강화
⑧ 저소득층 영유아 급간식비 지원(지역)	투입	사 업 내 용	1212명	1224명	1236명	1249명
		예 산	89	93	97	101
	성과	보육아동의 건강증진 및 보육서비스 질 향상	보육아동의 건강증진 및 보육서비스 질 향상	보육아동의 건강증진 및 보육서비스 질 향상	보육아동의 건강증진 및 보육서비스 질 향상	보육아동의 건강증진 및 보육서비스 질 향상
⑨ 장애아 통합보육 운영수당 지원 (보편)	투입	사 업 내 용	6명	6명	6명	6명
		예 산	3	3	3	4
	성과	장애아 보육교사의 사기진작	장애아 보육교사의 사기진작	장애아 보육교사의 사기진작	장애아 보육교사의 사기진작	장애아 보육교사의 사기진작
⑩ 민간보육시설 법정저소득층 영유아 차액보육료 지원 (보편)	투입	사 업 내 용	21명	21명	22명	22명
		예 산	5	5	6	6
	성과	저소득층 영유아 보육부담 경감	저소득층 영유아 보육부담 경감	저소득층 영유아 보육부담 경감	저소득층 영유아 보육부담 경감	저소득층 영유아 보육부담 경감
⑪ 장애아 무상보육료 지원 (보편)	투입	사 업 내 용	10명	10명	10명	10명
		예 산	31	32	34	35
	성과	장애 영유아 보육부담 경감	장애 영유아 보육부담 경감	장애 영유아 보육부담 경감	장애 영유아 보육부담 경감	장애 영유아 보육부담 경감
⑫ 만 5세아 무상보육료 지원 (보편)	투입	사 업 내 용	111명	112명	113명	114명
		예 산	371	386	402	418
	성과	저소득 가정 영유아 보육부담 경감	저소득 가정 영유아 보육부담 경감	저소득 가정 영유아 보육부담 경감	저소득 가정 영유아 보육부담 경감	저소득 가정 영유아 보육부담 경감
⑬ 보육시설 종사자 처우개선비 지원(지역)	투입	사 업 내 용	185명	187명	189명	190명
		예 산	183	190	198	206
	성과	사기진작 및 근무의욕 고취	사기진작 및 근무의욕 고취	사기진작 및 근무의욕 고취	사기진작 및 근무의욕 고취	사기진작 및 근무의욕 고취
⑭ 보육시설 종사자 인건비 지원	투입	사 업 내 용	172명	173명	175명	177명
		예 산	1,703	1,772	1,843	1,917

	(보편)	성과		보육서비스 의 질 향상	보육서비스 의 질 향상	보육서비스 의 질 향상	보육서비스 의 질 향상
		투입	사 업 내 용				
	⑮ 보육시설 기능보강 사업비 지원(보편)	투입	예 산	4개소	4개소	4개소	4개소
				37	39	41	42
		성과		기능보강 및 보육서비스 의 질 향상	기능보강 및 보육서비스 의 질 향상	기능보강 및 보육서비스 의 질 향상	기능보강 및 보육서비스 의 질 향상
	⑯ 시설미이용 아동 양육비 지원(보편)	투입	사 업 내 용	71명	71명	72명	73명
			예 산	133	139	144	150
		성과		저소득가정 영유아 보육부담 경감	저소득가정 영유아 보육부담 경감	저소득가정 영유아 보육부담 경감	저소득가정 영유아 보육부담 경감
	⑰ 대체보육교사 인건비 지원 (지역)	투입	사 업 내 용	61명	61명	62명	62명
			예 산	10	11	11	12
		성과		질높은 보육서비스 지속유지	질높은 보육서비스 지속유지	질높은 보육서비스 지속유지	질높은 보육서비스 지속유지
	⑱ 보육시설 보조교사 인건비 지원(지역)	투입	사 업 내 용	9명	9명	9명	9명
			예 산	62	65	68	70
		성과		질높은 보육서비스 지속유지	질높은 보육서비스 지속유지	질높은 보육서비스 지속유지	질높은 보육서비스 지속유지
	⑲ 맞벌이 부부가구 보육료 지원(보편)	투입	사 업 내 용	20명	20명	21명	21명
			예 산	22	23	24	25
가족의 사회 통합 지원	① 건강가정지원센 터 운영(보편)	투입	사 업 내 용	35개 프로그램	36개 프로그램	36개 프로그램	36개 프로그램
			예 산	4040명	4080명	4121명	4162명
		성과	예 산	171	177	185	192
				가족관계 증진 및 역량강화	가족관계 증진 및 역량강화	가족관계 증진 및 역량강화	가족관계 증진 및 역량강화
	② 저소득 한부모가족 지원 (보편)	투입	사 업 내 용	253명	255명	258명	260명
			예 산	58	61	63	66
		성과	예 산	자립기반 조성 및 복지증진	자립기반 조성 및 복지증진	자립기반 조성 및 복지증진	자립기반 조성 및 복지증진
	③ 저소득 한부모가정	투입	사 업 내 용	253명	255명	258명	260명

생활안전 지원 (지역)	예 산		58	61	63	66
	성과		안정적 생활유지 및 자립기반 조성	안정적 생활유지 및 자립기반 조성	안정적 생활유지 및 자립기반 조성	안정적 생활유지 및 자립기반 조성
④ 아이돌보미 지원(보편)	투입	사 업 내 용	114가정	115가정	116가정	118가정
		예 산	15명	15명	15명	16명
	성과		아동양육비 경감 및 양육전문가 양성	아동양육비 경감 및 양육전문가 양성	아동양육비 경감 및 양육전문가 양성	아동양육비 경감 및 양육전문가 양성
			107	111	116	121
⑤ 다문화가족지원 센터 운영(보편)	투입	사 업 내 용	17개 프로그램	17개 프로그램	18개 프로그램	18개 프로그램
		예 산	73	76	79	82
	성과		가족관계 증진 및 역량강화	가족관계 증진 및 역량강화	가족관계 증진 및 역량강화	가족관계 증진 및 역량강화
			1020명	1030명	1041명	
⑥ 다문화가족 방문교육사업 (지역)	투입	사 업 내 용	69가정	69가정	70가정	71가정
		예 산	68	70	73	76
	성과		지역정착 및 사회통합 지원	지역정착 및 사회통합 지원	지역정착 및 사회통합 지원	지역정착 및 사회통합 지원
			30가정	31가정	31가정	31가정
⑦ 다문화가족 행복가꾸기 사업 지원(지역)	투입	사 업 내 용	32	34	35	36
		예 산	32	34	35	36
	성과		지역정착 및 사회통합 지원	지역정착 및 사회통합 지원	지역정착 및 사회통합 지원	지역정착 및 사회통합 지원
			34명	35명	35명	35명
⑧ 다문화 가정 영유아 무상보육료 지원(보편)	투입	사 업 내 용	63	66	69	71
		예 산	63	66	69	71
	성과		다문화가정 영유아 보육부담 경감	다문화가정 영유아 보육부담 경감	다문화가정 영유아 보육부담 경감	다문화가정 영유아 보육부담 경감
			50명	51명	51명	52명
⑨ 결혼이주여성의 사회참여 지원 (지역, 신규)	투입	사 업 내 용	10	10	11	11
		예 산	10	10	11	11
	성과		지역사회 참여 및 공헌의식 제고	지역사회 참여 및 공헌의식 제고	지역사회 참여 및 공헌의식 제고	지역사회 참여 및 공헌의식 제고
			50명	51명	51명	52명

## 2. 세부사업별 계획

### 1) 여성복지 향상 및 역량강화

#### ① 여성복지증진사업

##### ○ 성과목표

여성평생교육프로그램 운영 지원

##### ○ 구 분 : 보편사업

○ 추진배경 : 여성회관 평생교육프로그램운영, 성희롱예방, 여성권익증진, 여성지도자 연수, 전국여성대회 참가 등 여성복지 및 권익증진을 위한 다양한 행사, 교육, 연수 등을 위한 지원

##### ○ 사업내용(활동)

사업내용	사업평가			
	지 표	방 법	도 구	시 기
• 여성관련 행사실비 보상, 민간 행사보조	지원대상 인원수	관련문서검토	관련문서	연말

##### ○ 단계별 추진계획

사업구분		연차별사업계획(사업량/사업비, 백만원)			
		2011	2012	2013	2014
투 입	사 업 내 용	303명	306명	309명	312명
	예 산	28	29	30	32
성 과		여성복지 및 권익증진	여성복지 및 권익증진	여성복지 및 권익증진	여성복지 및 권익증진

##### ○ 향후고려사항

- 교육, 연수, 설명회 참석자는 행사참석이후 해당부서 및 단체 등에 내용전파

② 여성회관 운영

○ 성과목표

여성사회 참여 지원 및 복지증진 도모

○ 구 분 : 보편사업

○ 추진배경 : 여성에 대한 내실 있는 문화교양교육 및 직업능력개발 교육의 기회를 제공함으로써 여성사회참여 및 복지증진 도모

○ 사업내용(활동)

사업내용	사업평가			
	지 표	방 법	도 구	시 기
<ul style="list-style-type: none"> <li>총40여개 강좌</li> <li>여성사회교육프로그램 운영</li> <li>태안군 주민</li> </ul>	지원대상인원	관련문서검토	관련문서	연말

○ 단계별 추진계획

사업구분		연차별사업계획(사업량/사업비, 백만원)			
		2011	2012	2013	2014
투 입	사 업 내 용	828명	836명	845명	853명
	예 산	200	220	230	250
성 과		여성사회참여 및 자기계발	여성사회참여 및 자기계발	여성사회참여 및 자기계발	여성사회참여 및 자기계발

○ 향후고려사항

- 취미·교양교육에서 여성의 일자리 창출을 위한 전문 기술교육으로 전환

## ③ 여성권익증진 시설 종사자 교육

## ○ 성과목표

여성권익 증진시설 종사자들의 전문성 제고를 위해 보수교육 실시

## ○ 구 분 : 지역사업(신규)

○ 추진배경 : 여성폭력 관련시설 종사자에 대한 경력별·단계별 교육을 통해 상담 전문성 제고

## ○ 사업내용(활동)

사업내용	사업평가			
	지 표	방 법	도 구	시 기
• 여성폭력 관련시설 종사자 교육	지원대상인원	충남도 연간교육일정 에 의거 대상자 선정	관련문서	3월, 12월 중

## ○ 단계별 추진계획

사업구분		연차별사업계획(사업량/사업비, 백만원)			
		2011	2012	2013	2014
투 입	사 업 내 용	3명	6명	6명	6명
	예 산	1	1	1	1
성 과		상담이론 및 상담기법 향상	상담이론 및 상담기법 향상	상담이론 및 상담기법 향상	상담이론 및 상담기법 향상

## ○ 향후고려사항

- 여성폭력 관련시설 종사자들을 위한 보다 내실 있는 교육프로그램으로 발전필요
- 여성폭력 관련시설 종사자에 대한 교육예산 확대 필요(연간 교육계획을 연초 수립함으로써 교육계획 수립 후 개설기관 종사자는 교육대상에서 제외됨)

④ 여성인권보호를 통한 권익증진

○ 성과목표

가정 및 성폭력 예방교육 강화를 통한 여성인권보호

○ 구 분 : 지역사업(신규)

○ 추진배경 : 가정 및 성폭력 등 여성인권유린 사례 방지를 위한 예방교육 강화로 피해발생시 신속한 회복 및 사회복귀 필요

○ 사업내용(활동)

사업내용	사업평가			
	지 표	방 법	도 구	시 기
<ul style="list-style-type: none"> <li>•건강가정지원사업</li> <li>•가정 및 성폭력 피해자보호</li> <li>•아동성폭력 예방교육</li> </ul>	대상인원	관련문서검토	관련문서	연중

○ 단계별 추진계획

사업구분		연차별사업계획(사업량/사업비, 백만원)			
		2011	2012	2013	2014
투 입	사 업 내 용	1,000명	1,000명	1,000명	1,000명
	예 산	15	15	15	15
성 과		여성인권보호로 권익증진	여성인권보호로 권익증진	여성인권보호로 권익증진	여성인권보호로 권익증진

○ 향후고려사항

- 사업비 확충을 통해 보다 많은 여성에게 혜택부여

## ⑤ 여성주간 기념행사

## ○ 성과목표

양성평등 의식 증진 및 여성의 사회참여 활성화
---------------------------

## ○ 구 분 : 보편사업

- 추진배경 : 여성주간 기념행사를 통해 양성평등 의식 증진 및 여성의 일자리 창출 등 여성의 사회참여 활성화를 계기로 활용

## ○ 사업내용(활동)

사업내용	사업평가			
	지 표	방 법	도 구	시 기
• 양성평등의식 증진 및 여성의 사회참여 활성화	지원대상인원	관련문서검토	관련문서	연말

## ○ 단계별 추진계획

사업구분		연차별사업계획(사업량/사업비, 백만원)			
		2011	2012	2013	2014
투 입	사 업 내 용	202명	204명	206명	208명
	예 산	3	3	3	4
성 과		여성권의 증진 및 사회참여활성화	여성권의 증진 및 사회참여활성화	여성권의 증진 및 사회참여활성화	여성권의 증진 및 사회참여활성화

## ○ 향후고려사항

- － 여성의 사회참여 확대와 양성평등 문화를 확산하는 여성이 행복한 태안을 위한 행사로 발전



⑥ 가정 성폭력피해자 의료비 지원

○ 성과목표

가정 및 성폭력 피해여성의 육체적, 정신적 피해 회복

○ 구 분 : 보편사업

○ 추진배경 : 가정 및 성폭력 문제가 사회적 이슈로 부각됨에 따라 성폭력 피해여성에 대한 의료비 지원을 통해 육체적, 정신적 피해 회복

○ 사업내용(활동)

사업내용	사업평가			
	지 표	방 법	도 구	시 기
•가정, 성폭력 피해여성 의료비 지원	지원대상인원	2010. 가정·성폭력 피해회복 및 재발방지사업	관련문서	연중

○ 단계별 추진계획

사업구분		연차별사업계획(사업량/사업비, 백만원)			
		2011	2012	2013	2014
투 입	사 업 내 용	1명	1명	1명	1명
	예 산	1	1	1	1
성 과		성폭력 여성 피해회복	성폭력 여성 피해회복	성폭력 여성 피해회복	성폭력 여성 피해회복

○ 향후고려사항

- 성폭력 피해여성에 대한 의료비 지원뿐 아니라 정신적인 피해회복을 위한 다양한 프로그램 지원필요

## ⑦ 성폭력상담소 종사자 처우개선

## ○ 성과목표

여성복지시설 종사자에 대한 처우개선비 지원으로 종사자의 사기 진작

## ○ 구 분 : 보편사업

○ 추진배경 : 성폭력 범죄 예방 및 성폭력 피해여성 보호를 위한 성폭력상담소 종사자사기 진작을 위해 처우개선비 지급

## ○ 사업내용(활동)

사업내용	사업평가			
	지 표	방 법	도 구	시 기
• 성폭력상담소 종사자 처우개선비 지원	지원대상인원	월별지급	관련문서	연중

## ○ 단계별 추진계획

사업구분		연차별사업계획(사업량/사업비, 백만원)			
		2011	2012	2013	2014
투 입	사 업 내 용	3명	3명	3명	3명
	예 산	3	7	7.2	7.2
성 과		여성복지시설 기반조성	여성복지시설 기반조성	여성복지시설 기반조성	여성복지시설 종사자 사기진작

## ○ 향후고려사항

－ 성폭력상담소의 상담기능 강화를 위한 시설 확충 및 종사자에 대한 실질적 처우개선 필요

⑧ 경력단절여성 취업지원

○ 성과목표

직업능력개발 교육을 통한 일자리 제공

○ 구 분 : 보편사업

○ 추진배경 : 경력단절여성의 경제활동 촉진을 통하여 여성이 경제적 자립과 자아실현 및 지역 경제의 지속적 발전에 이바지

○ 사업내용(활동)

사업내용	사업평가			
	지 표	방 법	도 구	시 기
• 직업능력 개발교육, 취업상담, 아이돌보미 등	지원대상인원	관련문서검토	관련문서	연말

○ 단계별 추진계획

사업구분		연차별사업계획(사업량/사업비, 백만원)			
		2011	2012	2013	2014
투 입	사 업 내 용	80명	90명	100명	100명
	예 산	15	17	19	20
성 과		여성일자리 창출	여성일자리 창출	여성일자리 창출	여성일자리 창출

○ 향후고려사항

－ 경력단절 여성 취업상담 및 취업연계 활성화를 위한 취업설계기능 강화 필요

## 2) 보육서비스의 다양성과 질적 수준 제고

## ① 보육 종사자 연찬회 및 충남 보육인의 날 참가비 지원

## ○ 성과목표

보육서비스의 질 향상을 위한 정보공유

## ○ 구 분 : 지역사업

○ 추진배경 : 보육에 대한 사회적 관심을 제고할 수 있는 행사를 통해 영유아의 건전한 육성과 보육시설 종사자의 화합 도모

## ○ 사업내용(활동)

사업내용	사업평가			
	지 표	방 법	도 구	시 기
• 보육종사자 연찬회 및 보육인의 날 행사 참여	지원대상 인원수	관련문서검토	관련문서	연말

## ○ 단계별 추진계획

사업구분		연차별사업계획(사업량/사업비, 백만원)			
		2011	2012	2013	2014
투 입	사 업 내 용	101명	102명	103명	104명
	예 산	14	14	15	15
성 과		보육서비스의 질 향상	보육서비스의 질 향상	보육서비스의 질 향상	보육서비스의 질 향상

## ○ 향후고려사항

－ 보육서비스의 질 향상을 위한 워크숍, 세미나, 사례발표 등 실질적인 도움을 줄 수 있는 행사로 발전

② 보육교사 처우개선비 지급

○ 성과목표

보육교사의 처우개선을 통한 보육서비스의 질 향상

○ 구 분 : 지역사업

○ 추진배경 : 보육교사에 대한 처우개선으로 원활한 교사수급과 사기진작으로 양질의 보육서비스 제공

○ 사업내용(활동)

사업내용	사업평가			
	지 표	방 법	도 구	시 기
<ul style="list-style-type: none"> <li>• 보육교사 처우개선비</li> <li>• 1인당 월 10만원</li> </ul>	종사인원수	관련문서검토	관련문서	연말

○ 단계별 추진계획

사업구분		연차별사업계획(사업량/사업비, 백만원)			
		2011	2012	2013	2014
투 입	사 업 내 용	116명	117명	118명	120명
	예 산	156	162	169	176
성 과		사기진작과 보육서비스 질 향상	사기진작과 보육서비스 질 향상	사기진작과 보육서비스 질 향상	사기진작과 보육서비스 질 향상

○ 향후고려사항

- 보육서비스의 질 향상을 위해서는 시간연장 초과근무수당, 대체교사인건비, 2교대 보육교사 제도 등 제도적 지원 필요

## ③ 저소득층 영유아 보육료 지원

## ○ 성과목표

저소득층 영유아 보육료 부담 경감
--------------------

## ○ 구 분 : 보편사업

○ 추진배경 : 보육시설을 이용하는 저소득층 영유아에 대한 보육료 지원을 통한 저소득가정의 보육료 부담 경감

## ○ 사업내용(활동)

사업내용	사업평가			
	지 표	방 법	도 구	시 기
• 저소득층 차등보육료 지원 민간가정시설 기본보육료 지원	지원대상 인원수	관련문서검토	관련문서	연말

## ○ 단계별 추진계획

사업구분		연차별사업계획(사업량/사업비, 백만원)			
		2011	2012	2013	2014
투 입	사 업 내 용	707명	714명	721명	728명
	예 산	2,077	2,161	2,248	2,339
성 과		사기진작과 보육서비스 질 향상	사기진작과 보육서비스 질 향상	사기진작과 보육서비스 질 향상	사기진작과 보육서비스 질 향상

## ○ 향후고려사항

- 저출산 사회 극복을 위한 선정기준 상향으로 보육비용 감소 필요

④ 두 자녀 이상 보육료 지원

○ 성과목표

자녀보육료 부담 경감

○ 구 분 : 보편사업

○ 추진배경 : 두 자녀 이상의 보육료 지원조건을 완화하고 지원수준을 높임으로써 다자녀 가구에 대한 지원확대

○ 사업내용(활동)

사업내용	사업평가			
	지 표	방 법	도 구	시 기
• 소득하위 70%이하 가구 둘째 이상 아동보육료 전액지원 (연령에 따른 차등지원)	지원대상 인원수	관련문서검토	관련문서	연말

○ 단계별 추진계획

사업구분		연차별사업계획(사업량/사업비, 백만원)			
		2011	2012	2013	2014
투 입	사 업 내 용	91명	92명	93명	94명
	예 산	188	196	204	212
성 과		다자녀 가구 보육부담 경감	다자녀 가구 보육부담 경감	다자녀 가구 보육부담 경감	다자녀 가구 보육부담 경감

○ 향후고려사항

- 소득인정액 이상의 다자녀가구에 대한 보육료 지원책 마련으로 다자녀 가구에 대한 보육료 부담 경감 필요

## ⑤ 다자녀 가정지원 확대

## ○ 성과목표

자녀보육료 부담 경감 및 출산율 제고
----------------------

## ○ 구 분 : 지역사업(신규)

- 추진배경 : 출산 및 양육에 유리한 환경조성으로 고령사회 대응기반 구축과 다자녀 가정에 대한 지원확대 등 출산율 제고에 노력

## ○ 사업내용(활동)

사업내용	사업평가			
	지 표	방 법	도 구	시 기
• 전담부서 설치를 통한 다자녀 가정 지원확대 및 저출산 극복	지원대상 인원수	관련문서검토	관련문서	연말

## ○ 단계별 추진계획

사업구분		연차별사업계획(사업량/사업비, 백만원)			
		2011	2012	2013	2014
투 입	사 업 내 용	500명	500명	500명	500명
	예 산	300	300	400	400
성 과		다자녀 가구 보육부담 경감	다자녀 가구 보육부담 경감	다자녀 가구 보육부담 경감	다자녀 가구 보육부담 경감

## ○ 향후고려사항

- 저출산 대책 전담부서 설치를 통해 저출산·고령화에 적극 대응 필요



⑥ 농어촌 보육시설 차량운영비 지원

○ 성과목표

차량지원을 통한 취약지역 보육시설 접근성 및 보육서비스의 질 제고

○ 구 분 : 보편사업

○ 추진배경 : 농어촌 보육시설에 대한 차량운영비 지원으로 농어촌 아동의 보육시설 접근성 강화지원

○ 사업내용(활동)

사업내용	사업평가			
	지 표	방 법	도 구	시 기
<ul style="list-style-type: none"> <li>• 농어촌소재 보육시설 차량 운영비지원(직장시설 제외)</li> <li>• 보육시설당 차량운영비 연240만원 지원</li> <li>• 보육시설당 차량유류비 연24만원 지원</li> </ul>	지원대상 차량수	관련문서검토	관련문서	연말

○ 단계별 추진계획

사업구분		연차별사업계획(사업량/사업비, 백만원)			
		2011	2012	2013	2014
투 입	사 업 내 용	18개소	18개소	19개소	19개소
	예 산	54	56	59	61
성 과		보육시설접근성 및 서비스의 질 제고	보육시설접근성 및 서비스의 질 제고	보육시설접근성 및 서비스의 질 제고	보육시설접근성 및 서비스의 질 제고

○ 향후고려사항

- 보육시설 차량지원의 중요성과 더불어 영유아의 안전한 등·하원을 위한 방안모색

## ⑦ 보육시설 교재·교구비 지원

## ○ 성과목표

보육서비스 향상 및 교육기능 강화
--------------------

## ○ 구 분 : 보편사업

○ 추진배경 : 공립 및 민간 보육시설에 교재교구비를 지원함으로써 보육서비스 향상 및 교육기능 강화

## ○ 사업내용(활동)

사업내용	사업평가			
	지 표	방 법	도 구	시 기
<ul style="list-style-type: none"> <li>• 보육시설 교재교구비</li> <li>• 아동현원기준 차등지원</li> </ul>	지원대상 시설수	관련문서검토	관련문서	연말

## ○ 단계별 추진계획

사업구분		연차별사업계획(사업량/사업비, 백만원)			
		2011	2012	2013	2014
투 입	사 업 내 용	19개소	19개소	20개소	20개소
	예 산	22	23	24	25
성 과		보육서비스 향상 및 교육기능강화	보육서비스 향상 및 교육기능강화	보육서비스 향상 및 교육기능강화	보육서비스 향상 및 교육기능강화

## ○ 향후고려사항

- 교재교구비 뿐 아니라 시설 장비 지원(격년제 시행)으로 실질적으로 보육시설에서 필요한 물품 지원이 될 수 있도록 지원의 다양화 추구

⑧ 저소득층 영유아 급간식비 지원

○ 성과목표

양질의 급간식 제공으로 영유아의 건강한 성장 도모

○ 구 분 : 지역사업

○ 추진배경 : 영유아의 급간식비 지원을 통한 균형 있는 영양공급으로 건강한 보육지원

○ 사업내용(활동)

사업내용	사업평가			
	지 표	방 법	도 구	시 기
<ul style="list-style-type: none"> <li>• 보육시설 영유아 급간식</li> <li>• 보육시설 전체 영유아 (방과후 아동, 시간제, 시간연장형 제외)</li> <li>• 1인당/1일/2,045원</li> </ul>	지원대상 인원수	관련문서검토	관련문서	연말

○ 단계별 추진계획

사업구분		연차별사업계획(사업량/사업비, 백만원)			
		2011	2012	2013	2014
투 입	사 업 내 용	1212명	1224명	1236명	1249명
	예 산	89	93	97	101
성 과		보육아동의 건강증진 및 보육서비스 질 향상	보육아동의 건강증진 및 보육서비스 질 향상	보육아동의 건강증진 및 보육서비스 질 향상	보육아동의 건강증진 및 보육서비스 질 향상

○ 향후고려사항

- 보육아동의 건강증진을 위해 지역에서 생산된 친환경 농산물을 원료로 한 급간식 지원으로 지역경제 활성화

## ⑨ 장애아 통합보육 운영수당 지원

## ○ 성과목표

장애아 담당 보육교사의 사기진작
-------------------

## ○ 구 분 : 보편사업

○ 추진배경 : 장애아 보육교사에 대한 수당 지급을 통해 사기진작 및 장애아 통합보육 환경조성

## ○ 사업내용(활동)

사업내용	사업평가			
	지 표	방 법	도 구	시 기
<ul style="list-style-type: none"> <li>• 장애아 보육시설의 보육교사, 특수교사, 치료사</li> <li>• 월평균 최저기준 보수 이상인자</li> <li>• 1인당/월 5만원</li> </ul>	지원대상 인원수	관련문서검토	관련문서	연말

## ○ 단계별 추진계획

사업구분		연차별사업계획(사업량/사업비, 백만원)			
		2011	2012	2013	2014
투 입	사 업 내 용	6명	6명	6명	6명
	예 산	3	3	3	4
성 과		장애아 보육교사의 사기진작	장애아 보육교사의 사기진작	장애아 보육교사의 사기진작	장애아 보육교사의 사기진작

## ○ 향후고려사항

- 도비보조금의 증액을 통한 지급금액의 확대 필요

⑩ 민간보육시설 법정저소득층 영유아 차액보육료 지원

○ 성과목표

저소득층 영유아 보육부담 경감

○ 구 분 : 보편사업

○ 추진배경 : 민간보육시설의 보육료와 정부지원단가간의 차액을 지원함으로써 법정 저소득층 영유아의 보육시설 선택기회 확대 및 원활한 보육도모

○ 사업내용(활동)

사업내용	사업평가			
	지 표	방 법	도 구	시 기
<ul style="list-style-type: none"> <li>• 민간보육시설을 이용하는 법정 저소득층 3-5세 유아</li> <li>• 아이사랑 카드 적용지원</li> <li>• 1인당/월 2만원 범위 내</li> </ul>	지원대상 인원수	관련문서검토	관련문서	연말

○ 단계별 추진계획

사업구분		연차별사업계획(사업량/사업비, 백만원)			
		2011	2012	2013	2014
투 입	사 업 내 용	21명	21명	22명	22명
	예 산	5	5	6	6
성 과		저소득층 영유아 보육부담 경감	저소득층 영유아 보육부담 경감	저소득층 영유아 보육부담 경감	저소득층 영유아 보육부담 경감

○ 향후고려사항

- 사업의 지속추진으로 민간보육시설 운영 활성화 도모
- 저소득층 아동의 보육 강화를 위해 차액 보육료 전액 지원으로 확대

## ⑪ 장애아 무상보육료 지원

## ○ 성과목표

장애 영유아 가정 보육 부담 경감
--------------------

## ○ 구 분 : 보편사업

- 추진배경 : 보육시설을 이용하는 만 12세 이하의 장애아동에 대해 무상보육료 지원함으로써 장애 영유아 가정 보육부담 경감

## ○ 사업내용(활동)

사업내용	사업평가			
	지 표	방 법	도 구	시 기
<ul style="list-style-type: none"> <li>• 보육시설 이용하는 만12세 이하 장애아동</li> <li>• 장애인복지카드발급아동</li> <li>• 1인당/월 383천원 지원</li> </ul>	지원대상 인원수	관련문서검토	관련문서	연말

## ○ 단계별 추진계획

사업구분		연차별사업계획(사업량/사업비, 백만원)			
		2011	2012	2013	2014
투 입	사 업 내 용	10명	10명	10명	10명
	예 산	31	32	34	35
성 과		장애 영유아 보육부담 경감	장애 영유아 보육부담 경감	장애 영유아 보육부담 경감	장애 영유아 보육부담 경감

## ○ 향후고려사항

- － 장애아 보육시설에 대한 보육환경 개선 및 지원 강화

⑫ 만 5세아 무상보육료 지원

○ 성과목표

저소득가정 보육부담 경감

○ 구 분 : 보편사업

○ 추진배경 : 취학전 아동에 대한 보육료 지원 강화로 보육서비스의 보편화 추구

○ 사업내용(활동)

사업내용	사업평가			
	지 표	방 법	도 구	시 기
<ul style="list-style-type: none"> <li>• 보육시설 이용 만5세 아동</li> <li>• 영유아가구 소득70%이하계층</li> <li>• 1인당 월172천원</li> </ul>	지원대상 인원수	관련문서검토	관련문서	연말

○ 단계별 추진계획

사업구분		연차별사업계획(사업량/사업비, 백만원)			
		2011	2012	2013	2014
투 입	사 업 내 용	200명	200명	200명	200명
	예 산	371	386	402	418
성 과		저소득 가정 영유아 보육부담경감	저소득 가정 영유아 보육부담경감	저소득 가정 영유아 보육부담경감	저소득 가정 영유아 보육부담경감

○ 향후고려사항

- 5세아에 대한 전면무상보육 확대 추진 필요

## ⑬ 보육시설 종사자 처우개선비 지원

## ○ 성과목표

보육시설 종사자 사기진작을 통한 근무의욕 고취
---------------------------

## ○ 구 분 : 지역사업

○ 추진배경 : 보육종사자에 대한 처우개선비 지원으로 사기진작을 통한 수준 높은 보육서비스 제공

## ○ 사업내용(활동)

사업내용	사업평가			
	지 표	방 법	도 구	시 기
<ul style="list-style-type: none"> <li>• 보육시설 전체 종사자</li> <li>• 월평균최저기준 보수이상자</li> <li>• 1인당 월100천원</li> </ul>	지원대상 인원수	관련문서검토	관련문서	연말

## ○ 단계별 추진계획

사업구분		연차별사업계획(사업량/사업비, 백만원)			
		2011	2012	2013	2014
투 입	사 업 내 용	185명	187명	189명	190명
	예 산	183	190	198	206
성 과		사기진작 및 근무의욕 고취	사기진작 및 근무의욕 고취	사기진작 및 근무의욕 고취	사기진작 및 근무의욕 고취

## ○ 향후고려사항

- 보육시설 종사자에 대한 처우개선비의 점진적 확대지원



⑭ 보육시설 종사자 인건비 지원

○ 성과목표

보육시설 운영개선 및 종사자 처우개선

○ 구 분 : 보편사업

○ 추진배경 : 보육종사자에 대한 인건비 지원 확대를 통한 보육시설 운영개선 및 종사자 처우개선으로 보육서비스의 질 향상

○ 사업내용(활동)

사업내용	사업평가			
	지 표	방 법	도 구	시 기
• 농 어 촌 보 육 교 사 특 별 근 무 수 당, 보육교사인건비, 대체교사 인건비	지원대상 인원수	관련문서 검토	관련문서	연말

○ 단계별 추진계획

사업구분		연차별사업계획(사업량/사업비, 백만원)			
		2011	2012	2013	2014
투 입	사 업 내 용	172명	173명	175명	177명
	예 산	1,703	1,772	1,843	1,917
성 과		보육서비스의 질 향상	보육서비스의 질 향상	보육서비스의 질 향상	보육서비스의 질 향상

○ 향후고려사항

- 보육시설 종사자에 인건비의 점진적 확대지원

## ⑮ 보육시설 기능보강 사업비 지원

## ○ 성과목표

보육시설 기능보강을 통한 보육서비스의 질 향상
---------------------------

## ○ 구 분 : 보편사업

○ 추진배경 : 보육시설의 환경개선(개보수, 장비비)을 위한 사업비의 지원을 통해 보육서비스의 질 향상

## ○ 사업내용(활동)

사업내용	사업평가			
	지 표	방 법	도 구	시 기
● 보육시설 개보수, 장비비 지원	지원대상 시설수	관련문서검토	관련문서	연말

## ○ 단계별 추진계획

사업구분		연차별사업계획(사업량/사업비, 백만원)			
		2011	2012	2013	2014
투 입	사 업 내 용	6개소	6개소	6개소	6개소
	예 산	37	39	41	42
성 과		기능보강 및 보육서비스의 질 향상	기능보강 및 보육서비스의 질 향상	기능보강 및 보육서비스의 질 향상	기능보강 및 보육서비스의 질 향상

## ○ 향후고려사항

－ 보육시설의 요구에 부합하는 기능보강 및 장비비 지원

⑩ 시설미이용 아동 양육비 지원

○ 성과목표

보육료를 지원받지 못하는 저소득 가정에 대한 아동 양육비 지원

○ 구 분 : 보편사업

○ 추진배경 : 보육시설을 이용하지 않는 저소득층 아동에게 양육비를 제공함으로써 저소득가구 양육부담 감소

○ 사업내용(활동)

사업내용	사업평가			
	지 표	방 법	도 구	시 기
<ul style="list-style-type: none"> <li>• 소득인정액 4인 163만원 이하 가구 0-1세 아동</li> <li>• 월 100천원</li> </ul>	지원대상 인원수	관련문서검토	관련문서	연말

○ 단계별 추진계획

사업구분		연차별사업계획(사업량/사업비, 백만원)			
		2011	2012	2013	2014
투 입	사 업 내 용	107명	107명	107명	107명
	예 산	133	139	144	150
성 과		저소득가정 영유아 보육부담 경감	저소득가정 영유아 보육부담 경감	저소득가정 영유아 보육부담 경감	저소득가정 영유아 보육부담 경감

○ 향후고려사항

- 지급대상 가구의 소득인정액 기준을 상향조정함으로써 대상자 확대

## ⑰ 대체보육교사 인건비 지원

## ○ 성과목표

보육교사 부재시 안정된 보육서비스 제공
-----------------------

## ○ 구 분 : 지역사업

○ 추진배경 : 교육 등으로 인한 보육교사 부재시 업무공백 최소화로 안정된 보육제공

## ○ 사업내용(활동)

사업내용	사업평가			
	지 표	방 법	도 구	시 기
<ul style="list-style-type: none"> <li>• 현 시설 1년 이상 근무보육 교사대상</li> <li>• 보육교사의 교육, 병가, 출산으로 인한 일시결원</li> <li>• 1인당 일20천원/40천원</li> </ul>	지원대상 인원수	관련문서검토	관련문서	연말

## ○ 단계별 추진계획

사업구분		연차별사업계획(사업량/사업비, 백만원)			
		2011	2012	2013	2014
투 입	사 업 내 용	61명	61명	62명	62명
	예 산	10	11	11	12
성 과		질높은 보육서비스의 지속유지	질높은 보육서비스의 지속유지	질높은 보육서비스의 지속유지	질높은 보육서비스의 지속유지

## ○ 향후고려사항

- 기초자치단체 대체보육교사 pool제 도입 등 체계적 관리

⑱ 보육시설 보조교사 인건비 지원

○ 성과목표

평가인증 보육교사의 휴식권 보장 및 수준 높은 보육서비스 제공

○ 구 분 : 지역사업

○ 추진배경 : 평가인증 보육시설에 근무하는 보육교사의 휴식권 보장 및 보육서비스의 질 향상

○ 사업내용(활동)

사업내용	사업평가			
	지 표	방 법	도 구	시 기
<ul style="list-style-type: none"> <li>• 평가인증 유지중인 보육시설</li> <li>• 도내거주 만60세 미만 육아경험 여성</li> <li>• 1개소 월 560천원</li> </ul>	지원대상 인원수	관련문서검토	관련문서	연말

○ 단계별 추진계획

사업구분		연차별사업계획(사업량/사업비, 백만원)			
		2011	2012	2013	2014
투 입	사 업 내 용	9명	9명	9명	9명
	예 산	62	65	68	70
성 과		질높은 보육서비스의 지속유지	질높은 보육서비스의 지속유지	질높은 보육서비스의 지속유지	질높은 보육서비스의 지속유지

○ 향후고려사항

- 보육시설 여건을 고려하되 가능하면 많은 시설에 보조교사 인력을 제공함으로써 보육의 질적 향상 도모

## ⑬ 맞벌이 부부가구 보육료 지원

## ○ 성과목표

맞벌이 부부가구 보육부담 경감
------------------

## ○ 구 분 : 보편사업

## ○ 추진배경 : 맞벌이 가구의 보육비용 경감

## ○ 사업내용(활동)

사업내용	사업평가			
	지 표	방 법	도 구	시 기
• 부모모두 근로소득 있는 맞벌이 가구	지원대상 인원수	관련문서검토	관련문서	연말

## ○ 단계별 추진계획

사업구분		연차별사업계획(사업량/사업비, 백만원)			
		2011	2012	2013	2014
투 입	사 업 내 용	20명	20명	21명	21명
	예 산	22	23	24	25
성 과		맞벌이 가구 보육부담 경감	맞벌이 가구 보육부담 경감	맞벌이 가구 보육부담 경감	맞벌이 가구 보육부담 경감

## ○ 향후고려사항

－ 지원대상인 맞벌이 가구현황 분석 필요

### 3) 가족의 사회통합 지원

#### ① 건강가정지원센터 운영

##### ○ 성과목표

다양한 가족통합서비스 제공

##### ○ 구 분 : 보편사업

○ 추진배경 : 가족관계 증진 및 역량강화를 위한 상담, 교육, 문화, 돌봄서비스를 통해 모든 가족이 평등하고 행복한 사회구현

##### ○ 사업내용(활동)

사업내용	사업평가			
	지 표	방 법	도 구	시 기
• 인건비, 운영비, 행사, 교육 프로그램 등	이용인원수	관련문서검토	관련문서	연말

##### ○ 단계별 추진계획

사업구분		연차별사업계획(사업량/사업비, 백만원)			
		2011	2012	2013	2014
투 입	사 업 내 용	35개 프로그램	36개 프로그램	36개 프로그램	36개 프로그램
		4040명	4080명	4121명	4162명
	예산	171	177	185	192
성 과		가족관계 증진 및 역량강화	가족관계 증진 및 역량강화	가족관계 증진 및 역량강화	가족관계 증진 및 역량강화

##### ○ 향후고려사항

- 건강가정지원센터와 다문화가족지원사업의 연계성 강화

## ② 저소득 한부모가족 지원

## ○ 성과목표

저소득 한부모 가족의 복지증진 및 자립기반 조성

## ○ 구 분 : 보편사업

- 추진배경 : 저소득 한부모가족(모자, 부자, 미혼모, 조손가족)의 가족기능 유지 및 건강한 생활을 영위할 수 있도록 각종 지원사업을 수행함으로써 한부모가족의 생활안정과 자립기반 조성, 복지증진에 기여

## ○ 사업내용(활동)

사업내용	사업평가			
	지 표	방 법	도 구	시 기
<ul style="list-style-type: none"> <li>• 소득인정액 기준 최저생계비 130%이하 한부모 가족(아동양육비, 고교교육비)</li> <li>• 월50천원 지원/급지별 수업료</li> </ul>	대상아동수	관련문서검토	관련문서	연말

## ○ 단계별 추진계획

사업구분		연차별사업계획(사업량/사업비, 백만원)			
		2011	2012	2013	2014
투 입	사 업 내 용	253명	255명	258명	260명
	예 산	58	61	63	66
성 과		자립기반 조성 및 복지증진	자립기반 조성 및 복지증진	자립기반 조성 및 복지증진	자립기반 조성 및 복지증진

## ○ 향후고려사항

- 한부모가족 복지자금 대여 확대추진, 역량강화 서비스 제공 등 사업의 다양화 필요



③ 저소득 한부모가정 생활안정 지원

○ 성과목표

저소득 한부모 가정의 안정적 생활 유지 및 자립기반 조성

○ 구 분 : 지역사업

○ 추진배경 : 저소득 한부모가정이 처한 복잡하고 어려운 문제에 대한 능력개발 및 기술교육비 등의 지원을 통한 생활유지 및 자립기반 조성

○ 사업내용(활동)

사업내용	사업평가			
	지 표	방 법	도 구	시 기
• 한부모 가족 월동비, 자녀학용품비, 방과 후 능력개발비, 참고서 구입비, 수학여행비, 한부모가구주 기술교육비	지원대상 인원수	관련문서검토	관련문서	연말

○ 단계별 추진계획

사업구분		연차별사업계획(사업량/사업비, 백만원)			
		2011	2012	2013	2014
투 입	사 업 내 용	253명	255명	258명	260명
	예 산	58	61	63	66
성 과		안정적 생활유지 및 자립기반조성	안정적 생활유지 및 자립기반조성	안정적 생활유지 및 자립기반조성	안정적 생활유지 및 자립기반조성

○ 향후고려사항

- 한부모가족 대상 확대에 따른 적극적 사업홍보 및 대상자 발굴 필요

## ④ 아이돌보미 지원

## ○ 성과목표

아이돌보미 사업 지원으로 아동양육부담 경감 및 양육전문가 양성
------------------------------------

## ○ 구 분 : 보편사업

- 추진배경 : 양육자의 긴급한 돌봄이 필요한 가정에 아이돌보미 서비스를 제공함으로써 아동양육부담 경감, 저소득 중장년 여성에 대한 사회적 일자리 제공 및 돌보미교육을 통한 양육전문가 양성

## ○ 사업내용(활동)

사업내용	사업평가			
	지 표	방 법	도 구	시 기
<ul style="list-style-type: none"> <li>• 태안군 3개월이상~만12세 아동에 대한 정기돌보미 서비스, 홍보비 및 소식지</li> <li>• 아이돌보미 양성교육</li> </ul>	지원대상 인원수	관련문서검토	관련문서	연말

## ○ 단계별 추진계획

사업구분		연차별사업계획(사업량/사업비, 백만원)			
		2011	2012	2013	2014
투 입	사 업 내 용	114가정	115가정	116가정	118가정
		15명	15명	15명	16명
	예산	107	111	116	121
성 과		아동양육비 경감 및 양육전문가 양성	아동양육비 경감 및 양육전문가 양성	아동양육비 경감 및 양육전문가 양성	아동양육비 경감 및 양육전문가 양성

## ○ 향후고려사항

- 아이돌보미 대상가구의 확대 및 아이돌보미 양성대상자 확대

⑤ 다문화가족지원센터 운영

○ 성과목표

다문화가족의 사회정착 및 통합지원

○ 구 분 : 보편사업

○ 추진배경 : 매년 증가추세를 보이고 있는 태안군 다문화가족의 국내정착을 위한 한국어교육, 가족통합 및 다문화사회 이해교육, 취·창업지원, 상담 등의 사회통합프로그램의 체계적 지원필요

○ 사업내용(활동)

사업내용	사업평가			
	지 표	방 법	도 구	시 기
•가족통합 및 교육, 상담, 취·창업지원, 자원봉사, 통번역 등	이용인원수	관련문서검토	관련문서	연말

○ 단계별 추진계획

사업구분		연차별사업계획(사업량/사업비, 백만원)			
		2011	2012	2013	2014
투 입	사 업 내 용	17개 프로그램	17개 프로그램	18개 프로그램	18개 프로그램
		1,010명	1,020명	1,030명	1,041명
	예산	73	76	79	82
성 과		가족관계 증진 및 역량강화	가족관계 증진 및 역량강화	가족관계 증진 및 역량강화	가족관계 증진 및 역량강화

○ 향후고려사항

- 다문화가족 구성원 전체의 통합에 중점을 두고 사업영역 심화 및 확대 필요

## ⑥ 다문화가족 방문교육사업

## ○ 성과목표

다문화 가족의 지역정착 및 사회통합 지원

## ○ 구 분 : 지역사업

- 추진배경 : 경제적 어려움과 지리적 접근성 문제로 다문화가족지원센터를 이용하기 어려운 다문화가족을 방문지도사가 직접 방문하여 한국어교육과 아동양육서비스에 대한 맞춤형 서비스 제공

## ○ 사업내용(활동)

사업내용	사업평가			
	지 표	방 법	도 구	시 기
• 다문화가족 방문교육 지원(한국어교육 및 아동양육, 임신·출산지도)	지원대상 가정수	관련문서검토	관련문서	연말

## ○ 단계별 추진계획

사업구분		연차별사업계획(사업량/사업비, 백만원)			
		2011	2012	2013	2014
투 입	사 업 내 용	69가정	69가정	70가정	71가정
	예 산	68	70	73	76
성 과		지역정착 및 사회통합지원	지역정착 및 사회통합지원	지역정착 및 사회통합지원	지역정착 및 사회통합지원

## ○ 향후고려사항

- 다문화가정 방문지도사의 점진적 확충을 통한 서비스 확대 필요

⑦ 다문화가족 행복가꾸기 사업 지원

○ 성과목표

다문화 가족의 지역정착 및 사회통합 지원

○ 구 분 : 지역사업

○ 추진배경 : 다문화가족의 지역정착 및 사회통합을 지원하기 위해 가족캠프, 운전면허취득, 언어문화교육 등의 다양한 프로그램지원

○ 사업내용(활동)

사업내용	사업평가			
	지 표	방 법	도 구	시 기
• 다문화가족 캠프, 운전면허취득, 사회통합프로그램, 언어문화교육	지원대상 가정수	관련문서검토	관련문서	연말

○ 단계별 추진계획

사업구분		연차별사업계획(사업량/사업비, 백만원)			
		2011	2012	2013	2014
투 입	사 업 내 용	30가정	31가정	31가정	31가정
	예 산	32	34	35	36
성 과		지역정착 및 사회통합지원	지역정착 및 사회통합지원	지역정착 및 사회통합지원	지역정착 및 사회통합지원

○ 향후고려사항

- 다문화가정의 참여율을 제고하기 위한 방안 모색

## ⑧ 다문화 가정 영유아 무상보육료 지원

## ○ 성과목표

다문화 가정 영유아 보육부담 경감
--------------------

## ○ 구 분 : 보편사업

- 추진배경 : 저소득 다문화가정 영유아에 대한 무상보육 실시를 통해 또래문화 형성 및 균등한 보육기회 제공

## ○ 사업내용(활동)

사업내용	사업평가			
	지 표	방 법	도 구	시 기
<ul style="list-style-type: none"> <li>• 저소득 다문화가정 영유아</li> <li>• 차등보육료와 수납액간 차액 지원(아이사랑카드 적용지원)</li> <li>• 1인당 153천원에서 268천원까지 지원</li> </ul>	지원대상 인원수	관련문서검토	관련문서	연말

## ○ 단계별 추진계획

사업구분		연차별사업계획(사업량/사업비, 백만원)			
		2011	2012	2013	2014
투 입	사 업 내 용	34명	35명	35명	35명
	예 산	63	66	69	71
성 과		다문화가정 영유아 보육부담 경감	다문화가정 영유아 보육부담 경감	다문화가정 영유아 보육부담 경감	다문화가정 영유아 보육부담 경감

## ○ 향후고려사항

- 다문화가정 영유아에 대한 전면무상보육 확대추진 필요

⑨ 결혼이주여성의 사회참여 지원

○ 성과목표

다문화 가정의 지역사회공헌의식 제고

○ 구 분 : 지역사업(신규)

○ 추진배경 : 결혼이주여성이 아동학습도우미 및 전통문화소개, 통역 등 자원봉사활동에 참여함으로써 보람과 긍지를 가지고 지역사회에 공헌할 수 있는 분위기 조성

○ 사업내용(활동)

사업내용	사업평가			
	지 표	방 법	도 구	시 기
• 결혼이주여성의 아동학습도우미 및 문화소개, 자원봉사활동	참여대상 인원수	관련문서검토	관련문서	연말

○ 단계별 추진계획

사업구분		연차별사업계획(사업량/사업비, 백만원)			
		2011	2012	2013	2014
투 입	사 업 내 용	50명	50명	50명	50명
	예 산	10	10	10	10
성 과		지역사회참여 및 공헌의식 제고	지역사회참여 및 공헌의식 제고	지역사회참여 및 공헌의식 제고	지역사회참여 및 공헌의식 제고

○ 향후고려사항

- 결혼이주 여성의 도움을 원하는 보육원, 학교, 사회복지시설의 수요파악 후 추진검토

## 3. 사업모니터링 계획

구 분	방 법	횟수	시 기
군청내 부서별 자체모니터링	<ul style="list-style-type: none"> <li>• 군청 부서별 자체평가</li> <li>• 사업계획 대비 집행을</li> </ul>	연4회	3월,6월,9월,12월
지역사회복지 T/F팀	<ul style="list-style-type: none"> <li>• T/F팀 자체평가</li> <li>• 사업계획 대비 달성정도</li> </ul>	연1회	2월
지역사회복지 협의체	<ul style="list-style-type: none"> <li>• 연차별 시행계획서 및 평가보고서 보고시</li> </ul>	연1회	2월
외부전문가 평가	<ul style="list-style-type: none"> <li>• 연차별 사업계획 대비 달성정도</li> </ul>	연1회	2월





## 제5장 아동·청소년 복지

---

제1절 사업계획 개요

제2절 목적 및 중점추진방안

제3절 사업계획



## 제5장 아동·청소년 복지

### 제1절 사업계획 개요

1. 사업명 : 아동·청소년을 위한 건강한 성장환경 조성 및 역량강화

### 2. 수요 및 공급분석

#### 1) 수요분석

#### □ 대상인구 분석

- 태안군의 아동·청소년 인구는 감소하고 있으며, 이는 저출산 추세, 초혼연령의 증가, 지역적 특성을 감안하면 지속적으로 감소할 것으로 예측됨

【표 2-5-1】 태안의 아동·청소년 현황

구분		2006		2007		2008	
지역	연령계급별	인 구	구성비	인 구	구성비	인 구	구성비
충남	총 계	1,974,433	100.00	1,995,531	100.00	2,018,537	100.00
	0~19세	478,351	24.23	477,210	23.91	475,653	23.56
	20~64세	1,224,736	62.03	1,232,759	61.78	1,249,196	61.89
	65~85세 이상	271,346	13.74	285,562	14.31	293,688	14.55
태안	총 계	63,754	100.00	63,042	100.00	63,401	100.00
	0~19세	12,600	19.98	11,856	18.81	11,514	18.27
	20~64세	39,697	62.98	38,996	61.86	39,103	62.03
	65~85세 이상	11,457	18.17	12,190	19.35	12,784	20.28

주: 외국인 제외

자료: 충청남도 통계연보, 2007, 2008, 2009년

- 지역별로 보면 아동·청소년의 대부분이 도시지역인 태안읍과 안면읍에 거주하고 있으며, 농촌지역(면지역)에서는 절대인구 자체가 적음

【표 2-5-2】 읍면별 아동·청소년수(2009.12.31일 기준)

(단위: 명)

연령구분	전체	태안읍	안면읍	고남면	남면	근흥면	소원면	원북면	이원면
전체 인구수	63,095	26,328	9,780	2,728	4,585	6,108	6,100	4,984	2,482
19세 미만	11,131	6,104	1,510	380	534	806	773	764	260

- 2010년 현재 태안군의 한부모는 165세대 418명임
  - 순수한부모 104세대에 260명, 국기초한부모세대 61세대 158명으로 구성
  - 읍면별로는 태안읍이 가장 많고, 안면읍, 원북면 순임

【표 2-5-3】 한부모 가족 현황

(단위: 세대, 명)

구분	계		모 자		부 자		조 손	
	세대	명	세대	ad	세대	명	세대	명
한부모	165	418	125	324	39	92	1	2
순수한부모	104	260	74	190	29	68	1	2
국기초한부모	61	158	51	134	10	24	0	0

태안군 : 태안군내부자료

## □ 욕구조사 결과

- 설문조사 한 결과 응답자의 4.5%만 아동·청소년 복지 향상을 위해 적극적으로 노력하고 있다고 답한 반면, 10.0%가 소극적으로 대처하고 있다고 생각하고 있음
- 아동·청소년을 대상으로 하는 복지서비스에 대해서는 1.9%만이 만족하는 것으로 응답하는 반면, 대부분이 보통(93.6%)으로 응답하고 있어, 보다 능동적이며, 전략적인 복지 정책의 추진이 필요함
- 태안군 아동·청소년 복지정책 중에서 범죄, 성폭력 등 안전한 생활(25.0%), 자기개발 및 역량 강화(25.0%), 의료 등 건강한 생활증진(19.4%)을 부족한 분야라고 응답함
- 방과 후 아동보육시설을 선택할 때 시설 및 교사의 수준(40.6%)을 가장 중요하게 고려하는 것으로 나타남

- 아동·청소년이 학교에서 돌아온 후에는 집(53.6%)이나 학원(28.6%)에서 주로 생활하고 있는 것으로 나타나 청소년 쉼터 마련과 다양한 프로그램 개발이 요구됨
- 자녀문제로 어려움을 겪을 때는 친구, 이웃 및 직장동료(54.8%)들과 주로 상담하는 것으로 나타나 전문적인 상담인·상담기관이 필요한 것으로 판단됨
- 아동·청소년 복지 중에서 범죄, 성폭력 등 안전한 생활에 역점을 두어야 하는 것으로 응답함
- 아동·청소년 복지 관련 시설 중 청소년복지시설과 가정위탁지원센터, 청소년복지관련 시설은 도서관, 청소년문화시설, 청소년쉼터 등이 필요한 것으로 응답함

## 2) 공급분석

### □ 전담인력

- 아동복지는 태안군 사회복지과 여성아동부서가 관장하고 있으며, 아동지원 전반에 관한 업무를 수행하고 있음
- 청소년복지는 문화관광과에서 담당하고 있으며, 청소년 육성 및 단체지원, 청소년 수련시설 지원 및 관리, 청소년 보호관련 위반업소 지도단속, 군 청소년상담지원센터 운영관리 등의 업무를 수행하고 있음
- 태안군에는 현재 6개의 아동센터에 100명 이상의 전담인력이 근무하고 있으며, 이들 시설 대부분이 태안읍에 위치하고 있음

【표 2-5-4】 아동 복지시설 현황 및 전담인력

시설명	위치	직원수(명)	주요사업
드림아동센터	태안읍	29	<ul style="list-style-type: none"> <li>● 방과후 학습지도</li> <li>● 체험 교육 프로그램 운영</li> </ul>
태안아동센터	태안읍	25	<ul style="list-style-type: none"> <li>● 방과후 학습지도</li> <li>● 체험 교육 프로그램 운영</li> </ul>
솔로몬아동센터	군흥면	22	<ul style="list-style-type: none"> <li>● 아동보호</li> <li>● 기초학습지도 등 교육사업</li> <li>● 급식 및 의료지원</li> <li>● 저소득층 자녀 지원</li> </ul>
영향아동센터	고남면	25	<ul style="list-style-type: none"> <li>● 체험 캠프 등 체험 학습 프로그램 운영</li> </ul>
늘푸른 아동센터	태안읍	20(법인)	<ul style="list-style-type: none"> <li>● 종합적인 아동보호서비스</li> <li>● 아동의 건전육성 및 지역사회 연계</li> </ul>
어울림아동센터	태안읍	29	

출처: 태안군 내부자료

- 청소년지원기관으로는 태안군청소년지원센터가 있음
  - 청소년기본법 제46조에 의해 1996년 6월에 개소(태안 JC가 위탁관리)
  - 개인상담, 심리검사(성격검사, 학습검사, 적성검사), 집단상담(진로탐색, 공부방법배우기, 성교육, 인터넷중독예방, 사회성훈련, 학교부적응 청소년을 위한 프로그램), 사이버 상담 등의 기능수행

【표 2-5-5】 태안군 청소년 지원센터

시설명	위치	직원수	프로그램 내용
태안군청소년지원센터	태안읍	2명	개인상담 심리검사(성격검사, 학습검사, 적성검사) 집단상담(진로탐색, 공부방법배우기, 성교육, 인터넷중독 예방, 사회성훈련, 학교부적응 청소년을 위한 프로그램) 사이버 상담 등의 기능수행

- 청소년 관련 시설로는 청소년 수련시설 3개소와 3개의 유스호스텔이 있음

【표 2-5-6】 청소년 수련시설 현황

시설명	위치	면적(천㎡)	프로그램 내용
태안군청소년수련관	태안읍	6,290	청소년수련활동, 청소년여가증진, 청소년체력증진활동
안면도 청소년수련원	안면읍	4,083	모험활동, 자아개발활동, 놀이문화활동, 문화유적지활동, 창작활동, 공동체활동, 문화예술활동, 자연체험활동
홍익대 만리포 청소년수련원	소원면	7,518	청소년자율체험캠프
안면도유스호스텔	안면읍	1,450	-
아가페유스호스텔	근흥면	1,938	-
꾸지나무골유스호스텔	이원면	1,703	청소년 해양활동

## □ 프로그램 현황

- 태안군에서는 다음 표에서 보는 바와 같이 다양한 아동·청소년 복지 프로그램을 운영하고 있으며, 이들 프로그램은 취약계층 아동·청소년의 기본적 건강한 생활 지원, 아동·청소년 복지 인프라 강화, 아동·청소년 역량강화 및 권리신장 등 3개 영역으로 구분할 수 있음

【표 2-5-7】 태안군 아동·청소년복지프로그램 유형

구분	사업명	세부내용
취약계층 아동·청소년의 기본적 건강한 생활 지원	아동복지증진사업	기아·미아 구호비, 저소득층 아동학습지 지원, 어린이날 행사지원 등
	아동급식비 지원	아동 평시 급식, 아동방학중 급식(평시, 휴일, 방학 중 포함)
	아동발달 지원계좌 지원	아동발달지원계좌(디딤씨앗통장) 지원
	가정위탁 양육비 지원	가정위탁 보호 아동 지원 (어려운 아동 추가지원 포함)
	공동생활가정 운영 지원	그룹홈 운영지원
	중고교신입생 교복구입비	중고교 신입생 교복 구입비 지원
	드림스타트사업	건강검진 및 문화체험프로그램
아동·청소년 복지 인프라 강화	입양아동 양육보조금 지원	입양아동 양육보조금 지원
	지역아동센터 운영	지역아동센터(공부방) 운영지원
	선택형 아동투자바우처	아동 인지능력 향상 서비스
	유해환경감시단 활동	유해환경감시단 활동 지원
	청소년 수련시설 운영	청소년지도사, 시간외 근무수당, 휴일근무수당, 주차수당, 년월차수당, 4대보험
	그룹홈 근무자 처우개선	그룹홈 근무자 처우 개선비 지원
	아동복지교사 지원	아동복지 교사지원
	다문화가정 2세교육 지원	다문화가정 상담, 언어·문화교육 등 학습지원
아동·청소년 역량강화 및 권리 신장	청소년 육성지원	청소년증 제작, 청소년 유해환경 신고포상금, 청소년 상담지원센터 운영, 청소년 문화행사지원 등
	어려운 청소년 단체 가입 지원	어려운 청소년 단체가입비 지원
	청소년 수련활동 지원	청소년 수련활동 지원
	청소년 상담센터 운영 지원	청소년 지도사 인건비, 4대 보험 등



## □ 예산 현황

- 아동·청소년복지 분야예산은 총 1,639,938천원으로 아동육성 지원과 청소년 건전육성기반 조성을 위해 지원하고 있음

【표 2-5-8】 아동·청소년 분야

(단위: 천원)

사업명		사업 량	사업비				
			계	국비	도비	군비	기타
계			1,639,938	204,982	484,100	950,856	
아동육성 지원	아동복지 증진 사업		159,300			159,300	
	중고교신입생교복구입비		18,000		5,400	12,600	
	아동복지 교사 지원		61,800	43,260	9,270	9,270	
	아동급식비 지원		460,650		115,163	345,487	
	아동발달 지원계좌 지원		18,000	12,600	2,700	2,700	
	입양아동 양육보조금 지원		10,260	7,182	1,539	1,539	
	어려운 아동 추가지원		25,800		7,740	18,060	
	가정위탁 양육비 지원		50,400		5,040	45,360	
	지역아동센터 운영		163,690	81,845	24,553	57,292	
	학기중 공휴일 아동급식지원		296,400		296,400		
	선택형 아동투자바우처		60,785	42,549	5,471	12,765	
	공동생활가정 운영 지원		38,716	15,486	7,744	15,486	
	그룹홈 근무자 처우개선		2,400		480	1,920	
청소년 건전육성 기반 조성	청소년육성지원		79,600			79,600	
	청소년수련활동지원		5,000		2,000	3,000	
	어려운 청소년 단체 가입지원		1,500		1,500	2,250	
	유해환경감시단활동		4,120		1,125	1,125	
	청소년 수련시설 운영		183,517			183,517	

자료: 태안군, 2010년도 본예산 일반회계

## 3) 수요공급 격차분석 및 대응방안

## □ 수요공급 격차분석

- 농촌 및 관광도시의 성격이 강한 태안군의 아동·청소년수는 지속적으로 감소할 것으로 예상되며, 이로 인해 도시 활력이 약해지고, 아동·청소년에 대한 관심이 약해질 우려가 있음
- 아동·청소년 대상 범죄가 증가에 따라 아동·청소년에 대한 안전·안심한 생활환경에 대한 욕구가 증가되고 있으며, 아동·청소년의 건강에 대한 관심 증가함
- 사회적 변화에 대응하여 아동·청소년의 창의적 역량강화 및 사회참여 필요성 등이 증대되고 있음
- 단순한 복지차원이 아니라 안전안심하게 생활할 수 있는 보편적 복지와 청소년의 역량강화를 위한 다양한 복지정책의 추진은 미흡함

## □ 대응방안

- 태안군의 아동·청소년복지정책 중에서 범죄, 성폭력 등 안전한 생활, 자기개발 및 역량강화가 가장 취약한 분야로 응답하고 있어, 이를 보완할 수 있는 시책의 추진에 중점을 두어야 할 것임
- 아동·청소년수가 절대적으로 부족한 농촌(면)지역은 적은 수요에 대응한 전략적 복지정책이 요구됨
- 아동·청소년 복지시설은 아동복지시설과 가정위탁지원센터, 청소년복지 관련 시설은 도서관, 청소년문화시설, 청소년쉼터 등의 확충이 필요하며, 다양한 복지 수요 등을 감한하여 복지 관련 시설을 기존시설을 리모델링 하여 복합적으로 사용하는 등 수요에 능동적으로 대처하는 것이 필요함
- 이에 지금까지와 같이 보호가 필요한 아동위주로 소극적 사업추진에서 보다 적극적이고 전략적인 정책으로의 전환하여야 함

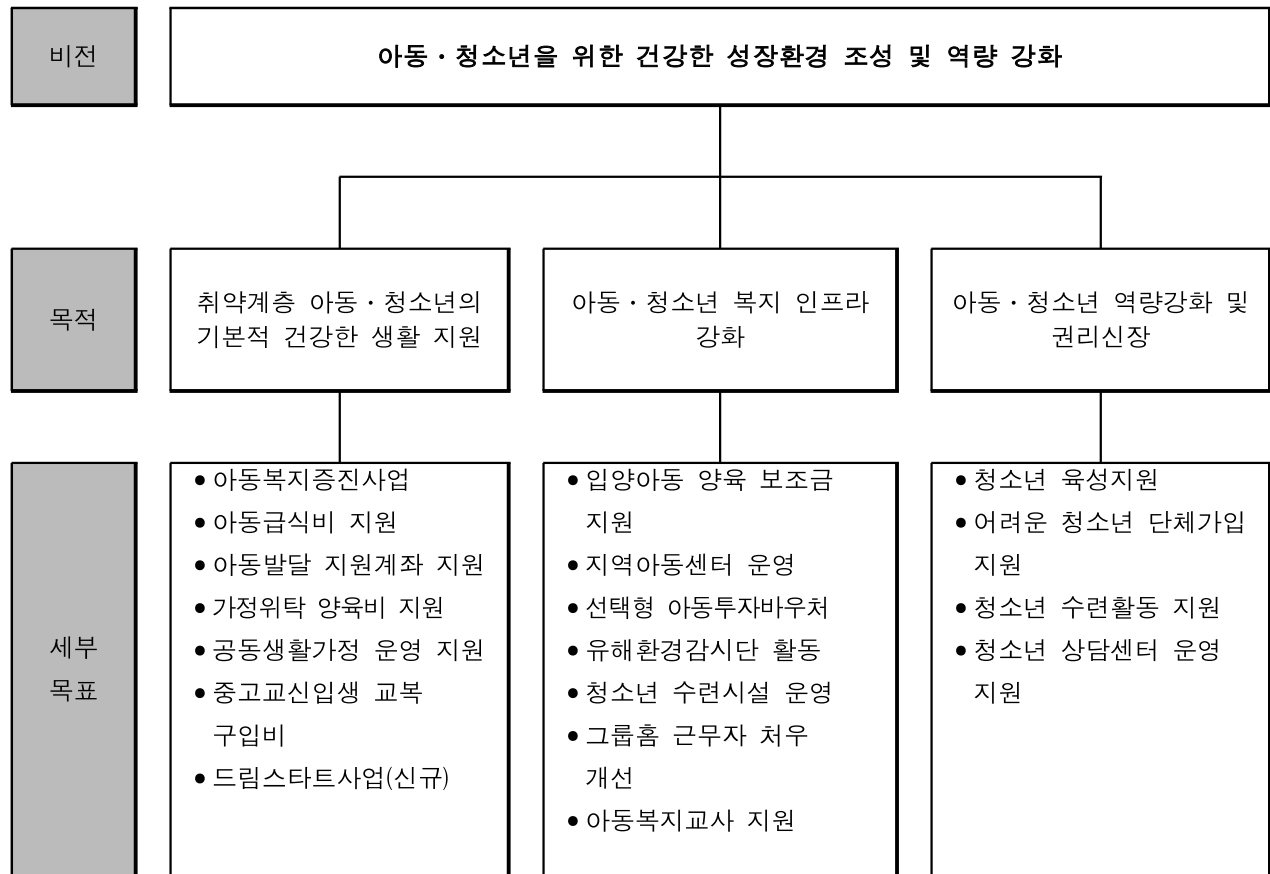
### 3. 관련문제 분석

- 태안군에서 추진되고 있거나 준비 중인 아동·청소년 복지사업의 문제점을 정리하면 다음과 같음

【표 2-5-9】 아동·청소년 복지정책의 문제점 분석

구 분		대 상	문 제	목 적
보 편 사 업	아동복지증진사업	아동	형식적인 사업 운영 가능성 우려	실질적 복지증진에 기여하는 사업 운영
	아동급식비 지원	저소득층 아동	결식아동 파악의 어려움	저소득층 아동의 기초적 건강 유지
	아동발달 지원계좌 지원	아동	지원금 부족	취약계층 아동의 자립을 지원
	가정위탁 양육비 지원	가정위탁 아동	위탁부모의 선정 및 교육, 모니터링 부족	가정환경과 유사한 환경 제공
	공동생활가정 운영 지원	아동	공동생활가정 운영의 질적인 모니터링 한계	일반주택지 내에서 가정적인 보호
	중고교신입생 교복구입비	저소득층 중고교 신입생	공동구매 등을 통한 가격 저감이 요구됨	저소득층 자녀에 대한 상대적 빈곤감과 위축감 감소
	드림스타트사업	취약계층 아동	현재 실시되지 않고 있음	아동과 가족에게 건강, 보육, 복지프로그램을 통합한 맞춤 서비스 제공
	입양아동 양육보조금 지원	입양가정	입양에 대한 사회적·지역적 인식 부족	요보호아동의 입양을 촉진하여 아동복지 도모
	지역아동센터 운영	지역아동 센터	프로그램의 다양성 부족	취약계층 아동의 보호 및 학습능력 강화
	선택형 아동투자바우처	아동	낮은 참여율 및 수요자 조사의 부족	수요자 중심의 다양한 서비스 제공
	유해환경감시단 활동	청소년	인터넷 등 온라인 유해환경에 대한 감시 어려움	온·오프라인 상의 유해환경으로부터 차단
	청소년 수련시설 운영	청소년 수련시설	수련시설의 부족	청소년 수련시설의 활성화와 다양한 서비스 제공
	그룹홈 근무자 처우개선	그룹홈 근무자	종사자 처우 열악	안정적이고 지속적인 그룹홈 운영
	아동복지교사 지원	아동복지 교사	종사자 처우 열악	양질의 아동복지서비스 제공
	청소년 육성지원	청소년	다양한 문화행사의 부족	청소년의 다양하고 창의적인 활동 지원
	어려운 청소년 단체 가입 지원	저소득층 청소년	자치단체, 학교차원의 단체활동 부족	청소년이 다양한 단체 활동을 통한 사회성 강화
	청소년 수련활동 지원	청소년	다양한 프로그램의 부족	청소년의 다양한 활동지원
	청소년 상담센터 운영 지원	청소년 지도사	청소년지도사 부족	안정적인 상담 및 다양한 프로그램 지원

## 제2절 목적 및 중점추진방안



## 제3절 사업계획

### 1. 사업총괄

사업구분				세부사업연차별계획(단위 : 백만원)			
영역	세부사업명			2011	2012	2013	2014
취약 계층 아동·청소년의 기본적인 건강생활 지원	① 아동복지증진사업 (보편)	투입	사업 내용	14,456명	13,733명	13,458명	13,188명
			예산	160	152	151	150
		성과		학습능력 향상과 활동 강화	학습능력 향상과 활동 강화	학습능력 향상과 활동 강화	학습능력 향상과 활동 강화
	② 아동급식비 지원(보편)	투입	사업 내용	결식우려아동 미취학65명, 취학 1,190명	결식우려아동 미취학65명, 취학 1,190명	결식우려아동 미취학65명, 취학 1,190명	결식우려아동 미취학65명, 취학 1,190명
			예산	794	806	822	838
		성과		결식아동 해소	결식아동 해소	결식아동 해소	결식아동 해소
	③ 아동발달 지원계좌 지원(보편)	투입	사업 내용	70명	80명	90명	100명
			예산	26	29	33	36
		성과		자립능력 강화	자립능력 강화	자립능력 강화	자립능력 강화
	④ 가정위탁 양육비 지원 (보편)	투입	사업 내용	71명	80명	90명	100명
			예산	86	96	108	120
		성과		위탁아동 양육비 경감	위탁아동 양육비 경감	위탁아동 양육비 경감	위탁아동 양육비 경감
	⑤ 공동생활가정 운영 지원(보편)	투입	사업 내용	14명	21명	28명	28명
			예산	38	76	114	152
		성과		안정된 생활 지원	안정된 생활 지원	안정된 생활 지원	안정된 생활 지원
	⑥ 중고교신입생 교복구입비(보편)	투입	사업 내용	90	100명	110명	120명
			예산	18	20	22	24
		성과		가계부담 완화와 사기진작	가계부담 완화와 사기진작	가계부담 완화와 사기진작	가계부담 완화와 사기진작
	⑦ 드림스타트사업 (보편, 신규)	투입	사업 내용	12세이하 6,509명	5,900	5,260	4,697
			예산	300	500	1,000	1,000
		성과		취약계층 아동 보건, 보육, 복지	취약계층 아동 보건, 보육, 복지	취약계층 아동 보건, 보육, 복지	취약계층 아동 보건, 보육, 복지

아동·청소년 복지 인프라 강화	① 입양아동 양육보조금 지원 (보편)	투입	사업 내용	14명	16명	18명	20명
			예산	17	20	22	24
		성과		안정된 양육환경 조성	안정된 양육환경 조성	안정된 양육환경 조성	안정된 양육환경 조성
	② 지역아동센터 운영(보편)	투입	사업 내용	8개소	10개소	12개소	14개소
			예산	288	360	432	504
		성과		저소득층 아동 보호, 학습능력 향상	저소득층 아동 보호, 학습능력 향상	저소득층 아동 보호, 학습능력 향상	저소득층 아동 보호, 학습능력 향상
	③ 선택형 아동투자바우처 (보편)	투입	사업 내용	220명	220명	240명	250명
			예산	66	66	72	75
		성과		인지능력 향상	인지능력 및 건강성 확보	인지능력 및 건강성 확보	인지능력 및 건강성 확보
	④ 유해환경감시단 활동(보편)	투입	사업 내용	14,456명	13,733명	13,458명	13,188명
			예산	4	3	3	3
		성과		유해환경 정화 및 안전성 확보	유해환경 정화 및 안전성 확보	유해환경 정화 및 안전성 확보	유해환경 정화 및 안전성 확보
	⑤ 청소년 수련시설 운영 (보편)	투입	사업 내용	1개소	1개소	1개소	1개소
			예산	194	204	214	224
		성과		청소년 수련활동 제공	청소년 수련활동 제공	청소년 수련활동 제공	청소년 수련활동 제공
	⑥ 그룹홈 근무자 처우개선(보편)	투입	사업 내용	4명	6명	8명	10명
			예산	5	7	10	12
		성과		안정된 생활 및 고용지원	안정된 생활 및 고용지원	안정된 생활 및 고용지원	안정된 생활 및 고용지원
	⑦ 아동복지교사 지원(보편)	투입	사업 내용	8명	10명	12명	14명
			예산	100	124	148	173
		성과		안정된 생활 및 고용지원	안정된 생활 및 고용지원	안정된 생활 및 고용지원	안정된 생활 및 고용지원
아동·청소년 역량강 화 및 권리 신장	① 청소년 육성지원(보편)	투입	사업 내용	14,745명	15,482명	16,256명	16,581명
			예산	120	144	173	208
		성과		청소년 창의적 활동 지원	청소년 창의적 활동 지원	청소년 창의적 활동 지원	청소년 창의적 활동 지원

	② 어려운 청소년 단체 가입 지원 (보편)	투입	사업 내용	14,745명	15,482명	16,256명	16,581명
			예산	1.8	2.2	2.7	3.3
		성과		청소년 창의적 활동 강화	청소년 창의적 활동 강화	청소년 창의적 활동 강화	청소년 창의적 활동 강화
	③ 청소년 수련활동 지원 (보편)	투입	사업 내용	14,745명	15,482명	16,256명	16,581명
			예산	6	7	8	9
		성과		수련활동을 통한 건강성 유지	수련활동을 통한 건강성 유지	수련활동을 통한 건강성 유지	수련활동을 통한 건강성 유지
	④ 청소년 상담센터 운영 지원(보편)	투입	사업 내용	14,745명	15,482명	16,256명	16,581명
			예산	17	20	24	29
		성과		상담 활성화와 건강성 확보	상담 활성화와 건강성 확보	상담 활성화와 건강성 확보	상담 활성화와 건강성 확보

## 2. 세부사업별 계획

### 1) 취약계층 아동·청소년의 기본적 건강한 생활지원

#### ① 아동복지증진사업

##### ○ 성과목표

저소득 아동의 학습권 보장과 어린이 관련 행사의 참여 확대

##### ○ 구 분 : 보편사업

##### ○ 추진배경 : 저소득층 아동의 기초적인 학습지원과 행사활동을 지원하기 위함

##### ○ 사업내용(활동)

사업내용	사업평가			
	지 표	방 법	도 구	시 기
<ul style="list-style-type: none"> <li>•기아·미아 구호비</li> <li>•저소득층 아동 학습지 지원</li> <li>•어린이날 행사지원</li> </ul>	지원대상자수	발생시 지원 1인2과목지원 민간위탁시행	학습지 지원 계획 어린이날 행사 계획	매년말

##### ○ 단계별 추진계획

사업구분		연차별사업계획(사업량/사업비, 백만원)			
		2011	2012	2013	2014
투 입	사 업 내 용	14,456명	13,733명	13,458명	13,188명
	예 산	160	152	151	150
성 과		학습능력 향상과 활동 강화	학습능력 향상과 활동 강화	학습능력 향상과 활동 강화	학습능력 향상과 활동 강화

##### ○ 향후고려사항

- 다양한 프로그램 개발과 홍보, 참여 확대



② 아동급식비 지원

○ 성과목표

성장기 결식 우려 아동에 대한 급식비 지원으로 저소득층 아동의 기초적 건강 유지

○ 구 분 : 보편사업

○ 추진배경 : 결식우려 아동에 대한 급식지원으로 아동의 건강한 성장과 발달 도모

○ 사업내용(활동)

사업내용	사업평가			
	지 표	방 법	도 구	시 기
<ul style="list-style-type: none"> <li>• 아동 평시 급식(공휴일,지역아동센터이용아동)</li> <li>• 아동 방학중 급식</li> </ul>	결식(우려) 아동수	교육청 기초조사 및 읍면수시조사	‘10아동급식 사업안내지침	월별 여름/겨울방학

○ 단계별 추진계획

사업구분		연차별사업계획(사업량/사업비, 백만원)			
		2011	2012	2013	2014
투 입	사 업 내 용	결식우려아동 미취학65명, 취학 1,190명	결식우려아동 미취학60명, 취학 1,200명	결식우려아동 미취학60명, 취학 1,200명	결식우려아동 미취학50명, 취학 1,210명
	예 산	794	806	822	838
성 과		결식아동 해소	결식아동 해소	결식아동 해소	결식아동 해소

\* 수치는 평시, 휴일, 방학 중 포함한 것임

○ 향후고려사항

- 중앙정부 정책 및 방향, 결식아동 파악

## ③ 아동발달 지원계좌 지원

## ○ 성과목표

저소득층 아동의 사회 진출시 학자금, 취업, 주거마련 비용 등 초기비용을 위한 자산 형성 지원

## ○ 구 분 : 보편사업

- 추진배경 : 미래의 성장 동력인 아동에 대한 사회 투자로 빈곤의 대물림을 방지하고 건전한 사회인으로 성장할 수 있도록 지원

## ○ 사업내용(활동)

사업내용	사업평가			
	지 표	방 법	도 구	시 기
• 아동발달지원계좌(디딤씨앗통장) 지원	저소득층 아동 중 대상자수	디딤씨앗통장 매칭 지원	‘10아동청소년 사업안내지침	매년말

## ○ 단계별 추진계획

사업구분		연차별사업계획(사업량/사업비, 백만원)			
		2011	2012	2013	2014
투 입	사 업 내 용	70명	80명	90명	100명
	예 산	26	29	33	36
성 과		자립능력 강화	자립능력 강화	자립능력 강화	자립능력 강화

## ○ 향후고려사항

- 지원대상 아동(시설보호아동, 가정위탁보호아동, 소년소녀가정아동 등)과 후원자와의 연결 지원

④ 가정위탁 양육비 지원

○ 성과목표

가정위탁아동 양육비 지원을 통한 위탁아동 양육비 경감 및 가정위탁 확대

○ 구 분 : 보편사업

○ 추진배경 : 가족해체에 따른 위기보호 및 사회안전망 구축

○ 사업내용(활동)

사업내용	사업평가			
	지 표	방 법	도 구	시 기
• 가정위탁 보호 아동 지원(어려운 아동 추가지원 포함)	가정위탁 아동수	아동별, 세대별 양육비지원	‘10아동청소년사업안내지침	매년말

○ 단계별 추진계획

사업구분		연차별사업계획(사업량/사업비, 백만원)			
		2011	2012	2013	2014
투 입	사 업 내 용	71명	80명	90명	100명
	예 산	86	96	108	120
성 과		위탁아동 양육비 경감	위탁아동 양육비 경감	위탁아동 양육비 경감	위탁아동 양육비 경감

○ 향후고려사항

- 가정위탁 대상자의 파악과 위탁가정 유형(일반 가정위탁, 대리양육 가정위탁, 친인척 가정위탁) 조사

## ⑤ 공동생활가정 운영 지원

## ○ 성과목표

가정해체, 방임, 학대, 빈곤 등의 이유로 보호가 필요한 아동에게 가정과 같은 주거환경에서 생활할 수 있도록 운영지원

## ○ 구 분 : 보편사업

○ 추진배경 : 경제위기, 가족의식 약화 등으로 가정의 돌봄을 받지 못하는 아동에 대한 보호의 필요성이 증대됨

## ○ 사업내용(활동)

사업내용	사업평가			
	지 표	방 법	도 구	시 기
• 그룹홈 운영지원	공동생활가정 대상 아동수	운영비지원	‘10아동청소년 사업안내지침	매년말

## ○ 단계별 추진계획

사업구분		연차별사업계획(사업량/사업비, 백만원)			
		2011	2012	2013	2014
투 입	사 업 내 용	14명	21명	28명	28명
	예 산	38	76	114	152
성 과		안정된 생활 지원	안정된 생활 지원	안정된 생활 지원	안정된 생활 지원

## ○ 향후고려사항

- 그룹홈 입주 대상자 파악과 그룹홈 운영자 연계를 통한 네트워크 구성·운영

⑥ 중고교신입생 교복 구입비

○ 성과목표

저소득층 중고교 신입생에게 교복구입비 지원

○ 구 분 : 보편사업

○ 추진배경 : 저소득층의 가계부담 완화와 사기진작을 위함

○ 사업내용(활동)

사업내용	사업평가			
	지 표	방 법	도 구	시 기
• 중고교 신입생 교복 구입비	저소득층 중고교생 중 사업 대상자수	교복구입비 보호자통장 입금 지원	교복구입비 지원계획	매년말

○ 단계별 추진계획

사업구분		연차별사업계획(사업량/사업비, 백만원)			
		2011	2012	2013	2014
투 입	사 업 내 용	90명	100명	110명	120명
	예 산	18	20	22	24
성 과		가계부담 완화와 사기진작	가계부담 완화와 사기진작	가계부담 완화와 사기진작	가계부담 완화와 사기진작

○ 향후고려사항

- 교복 등 학생물품 재활용 등에 대한 분위기 확산

## ⑦ 드림스타트사업

## ○ 성과목표

취약계층 아동 보건, 보육, 복지의 맞춤형 통합서비스 제공
----------------------------------

## ○ 구 분 : 보편사업(신규)

○ 추진배경 : 취약계층 아동과 가족의 신체적·정서적인 인격체로 발달할 수 있도록 지원하는 것이 필요

## ○ 사업내용(활동)

사업내용	사업평가			
	지 표	방 법	도 구	시 기
• 건강검진 및 문화체험프로그램	취약계층 아동수와 사업대상자수	맞춤형통합 서비스제공	드림스타트 지원사업	매년말

## ○ 단계별 추진계획

사업구분		연차별사업계획(사업량/사업비, 백만원)			
		2011	2012	2013	2014
투 입	사 업 내 용	12세이하 6,509명	5,900명	5,260명	4,697명
	예 산	300	500	1,000	1,000
성 과		취약계층 아동 보건, 보육, 복지	취약계층 아동 보건, 보육, 복지	취약계층 아동 보건, 보육, 복지	취약계층 아동 보건, 보육, 복지

## ○ 향후고려사항

- 취약계층 가정의 아동과 부모를 동시에 개입하는 2세대 프로그램((two-generation program) 개발
- 단순프로그램 참여대상 아동과 집중사례관리 대상 아동으로 구분한 프로그램 개발
- 사업지역 내 학계, 전문가 등을 중심으로 드림스타트 운영위원회 구성·운영

## 2) 아동·청소년 복지 인프라 강화

### ① 입양아동 양육보조금 지원

#### ○ 성과목표

입양가정의 안정된 양육환경 지원

#### ○ 구 분 : 보편사업

#### ○ 추진배경 : 입양가정의 경제적 부담 경감 및 아동 건전육성을 위한

#### ○ 사업내용(활동)

사업내용	사업평가			
	지 표	방 법	도 구	시 기
• 입양아동 양육보조금 지원	입양아동수	양육비 지원	‘10아동청소년 사업안내지침	매년말

#### ○ 단계별 추진계획

사업구분		연차별사업계획(사업량/사업비, 백만원)			
		2011	2012	2013	2014
투 입	사 업 내 용	14명	16명	18명	20명
	예 산	17	20	22	24
성 과		안정된 양육환경 조성	안정된 양육환경 조성	안정된 양육환경 조성	안정된 양육환경 조성

#### ○ 향후고려사항

- 입양에 대한 사회적 인식 제고

## ② 지역아동센터 운영

## ○ 성과목표

지역사회 저소득층 아동에게 종합적인 복지서비스를 제공하는 지역아동센터에 운영비 지원  
아동센터의 교사 부족 문제 해결 및 체계화된 프로그램 지원을 위한 아동복지교사 지원

## ○ 구 분 : 보편사업

## ○ 추진배경 : 지역아동센터 운영지원을 통해 취약계층 아동복지 강화

## ○ 사업내용(활동)

사업내용	사업평가			
	지 표	방 법	도 구	시 기
• 지역아동센터 운영지원	지역아동센터 및 교사수	운영비 지원 아동복지교사 지원	‘10아동청소년 사업안내지침	매년말

\*센터 총 6개소중 2010년 신고한 1개소는 운영비 등 미지원

## ○ 단계별 추진계획

사업구분		연차별사업계획(사업량/사업비, 백만원)			
		2011	2012	2013	2014
투 입	사 업 내 용	8개소	10개소	12개소	14개소
	예 산	288	360	432	504
성 과		저소득층 아동 보호, 학습능력 향상	저소득층 아동 보호, 학습능력 향상	저소득층 아동 보호, 학습능력 향상	저소득층 아동 보호, 학습능력 향상

\*센터 : 태안읍 4, 근흥면 1, 고남면 1개소

## ○ 향후고려사항

－ 지역아동센터 시설개선 및 역할 확대 방안 모색



③ 선택형 아동투자 바우처

○ 성과목표

아동의 창의적 · 생산적 · 균형적인 건강한 발달 촉진

○ 구 분 : 보편사업

○ 추진배경 : 아동의 창의성과 건강성을 높일 수 있는 수요자 중심의 다양한 서비스를 제공하기 위함

○ 사업내용(활동)

사업내용	사업평가			
	지 표	방 법	도 구	시 기
• 아동 인지능력 향상 서비스	아동 중 사업대상자수	사회서비스 바우처지원	'10지역사회투자 사업안내지침	매년말

○ 단계별 추진계획

사업구분		연차별사업계획(사업량/사업비, 백만원)			
		2011	2012	2013	2014
투 입	사 업 내 용	220명	220명	240명	250명
	예 산	66	66	72	75
성 과		인지능력 향상	인지능력 및 건강성 확보	인지능력 및 건강성 확보	인지능력 및 건강성 확보

○ 향후고려사항

- 비만아동건강관리서비스 등 프로그램 확대·개발

## ④ 유해환경감시단 활동

## ○ 성과목표

청소년을 유해환경으로 보호하고, 안정하고 건강한 생활을 지원

## ○ 구 분 : 보편사업

○ 추진배경 : 청소년 유해환경이 증가함에 따라 이들로부터 보호하는 것이 필요함

## ○ 사업내용(활동)

사업내용	사업평가			
	지 표	방 법	도 구	시 기
• 유해환경감시단 활동 지원	활동일지	지도점검 일지작성	유해환경감시 단활동지원계 획	매년말

## ○ 단계별 추진계획

사업구분		연차별사업계획(사업량/사업비, 백만원)			
		2011	2012	2013	2014
투 입	사 업 내 용	14,456명	13,733명	13,458명	13,188명
	예 산	4	3	3	3
성 과		유해환경 정화 및 안전성 확보	유해환경 정화 및 안전성 확보	유해환경 정화 및 안전성 확보	유해환경 정화 및 안전성 확보

## ○ 향후고려사항

– 청소년 유해환경의 사전 차단 방안 강구

⑤ 청소년 수련시설 운영

○ 성과목표

청소년 수련시설의 활성화와 다양한 프로그램 개발 및 서비스 제공

○ 구 분 : 보편사업

○ 추진배경 : 청소년 수련시설의 활성화와 다양한 서비스를 제공하기 위한 기반 마련

○ 사업내용(활동)

사업내용	사업평가			
	지 표	방 법	도 구	시 기
• 청소년지도사, 시간외 근무수당, 휴일근무수당, 주차수당, 년월차수당, 4대보험	대상지원시설	청소년수련관 지원계획	청소년수련관 지원계획	매년말

○ 단계별 추진계획

사업구분		연차별사업계획(사업량/사업비, 백만원)			
		2011	2012	2013	2014
투 입	사 업 내 용	1개소	1개소	1개소	1개소
	예 산	194	204	214	224
성 과		청소년 수련활동 제공	청소년 수련활동 제공	청소년 수련활동 제공	청소년 수련활동 제공

○ 향후고려사항

－ 청소년 수련시설의 다양한 프로그램 개발 등을 통해 시설의 자립성 강화

## ⑥ 그룹홈 근무자 처우개선

## ○ 성과목표

그룹홈 근무자의 처우개선을 통한 양질의 서비스 제공
------------------------------

## ○ 구 분 : 보편사업

- 추진배경 : 열악한 그룹홈 근무자의 처우 개선을 통해 지속적으로 그룹홈을 운영할 수 있는 기반마련이 필요함

## ○ 사업내용(활동)

사업내용	사업평가			
	지 표	방 법	도 구	시 기
• 그룹홈 근무자 처우 개선비	그룹홈 근무자수	처우개선비 지급	처우개선비 지급계획	매년말

## ○ 단계별 추진계획

사업구분		연차별사업계획(사업량/사업비, 백만원)			
		2011	2012	2013	2014
투 입	사 업 내 용	4명	6명	8명	10명
	예 산	5	7	10	12
성 과		안정된 생활 및 고용 지원	안정된 생활 및 고용 지원	안정된 생활 및 고용 지원	안정된 생활 및 고용 지원

## ○ 향후고려사항

- 그룹홈의 사회적기업 인증을 통한 지원

⑦ 아동복지교사 지원

○ 성과목표

지역아동센터의 부족한 교사문제 해결 및 아동복지 교사의 지원을 통한 양질의 서비스 제공

○ 구 분 : 보편사업

○ 추진배경 : 종합적인 복지서비스 제공을 위해 열악한 지역아동센터에 양질의 아동복지교사 지원

○ 사업내용(활동)

사업내용	사업평가			
	지 표	방 법	도 구	시 기
• 아동복지 교사지원	아동센터 교사수	아동복지교사 인건비지원	아동복지교사 지원계획	매년말

○ 단계별 추진계획

사업구분		연차별사업계획(사업량/사업비, 백만원)			
		2011	2012	2013	2014
투 입	사 업 내 용	8명	10명	12명	14명
	예 산	100	124	148	173
성 과		안정된 생활 및 고용 지원	안정된 생활 및 고용 지원	안정된 생활 및 고용 지원	안정된 생활 및 고용 지원

○ 향후고려사항

－ 아동복지교사 연합회 구성 등을 통해 조직화함으로써 사회적기업으로 전환

## 3) 아동·청소년 역량강화 및 권리신장

## ① 청소년 육성지원

## ○ 성과목표

청소년의 안전하고 다양한 활동을 통한 역량강화 및 권리신장

## ○ 구 분 : 보편사업

○ 추진배경 : 청소년의 다양하고 창의적인 활동을 지원하는 것이 필요함

## ○ 사업내용(활동)

사업내용	사업평가			
	지 표	방 법	도 구	시 기
• 청소년증 제작, 청소년 유해환경 신고포상금, 청소년 상담지원센터 운영, 청소년 문화행사 지원 등	관내청소년수	신청에 의거 지원	청소년육성 지원계획	매년말

## ○ 단계별 추진계획

사업구분		연차별사업계획(사업량/사업비, 백만원)			
		2011	2012	2013	2014
투 입	사 업 내 용	14,745명	15,482명	16,256명	16,581명
	예 산	120	144	173	208
성 과		청소년 창의적 활동 지원	청소년 창의적 활동 지원	청소년 창의적 활동 지원	청소년 창의적 활동 지원

## ○ 향후고려사항

- 청소년 스스로 개발·운영할 수 있는 다양한 문화행사 지원

② 어려운 청소년 단체 가입지원

○ 성과목표

가정형편이 어려운 청소년의 다양한 활동 지원

○ 구 분 : 보편사업

○ 추진배경 : 가정형편이 어려운 청소년들의 다양한 활동을 돕기 위해 청소년 단체가입비를 지원하여 건강한 활동을 할수 있도록 하기 위함

○ 사업내용(활동)

사업내용	사업평가			
	지 표	방 법	도 구	시 기
• 어려운 청소년 단체가입비 지원	관내청소년수	단체가입비 지원	어려운 청소년 지원 계획	매년말

○ 단계별 추진계획

사업구분		연차별사업계획(사업량/사업비, 백만원)			
		2011	2012	2013	2014
투 입	사 업 내 용	14,745명	15,482명	16,256명	16,581명
	예 산	1.8	2.2	2.7	3.3
성 과		청소년 창의적 활동 강화	청소년 창의적 활동 강화	청소년 창의적 활동 강화	청소년 창의적 활동 강화

○ 향후고려사항

- 지역과 연계된 다양한 청소년 단체 활동 개발 및 지원

## ③ 청소년 수련활동 지원

## ○ 성과목표

청소년 수련활동 촉진을 통한 건강한 성장과 발달에 기여

## ○ 구 분 : 보편사업

○ 추진배경 : 청소년의 다양한 활동지원을 통해 정신적·신체적 건강을 유지하는 것이 필요함

## ○ 사업내용(활동)

사업내용	사업평가			
	지 표	방 법	도 구	시 기
• 청소년 수련활동 지원	관내청소년수	청소년수련 활동비지원	청소년수련 활동지원계획	매년말

## ○ 단계별 추진계획

사업구분		연차별사업계획(사업량/사업비, 백만원)			
		2011	2012	2013	2014
투 입	사 업 내 용	14,745명	15,482명	16,256명	16,581명
	예 산	6	7	8	9
성 과		수련활동을 통한 건강성 유지	수련활동을 통한 건강성 유지	수련활동을 통한 건강성 유지	수련활동을 통한 건강성 유지

## ○ 향후고려사항

－ 청소년 수련활동의 모니터링을 통한 다양한 수련활동 프로그램 개발



④ 청소년 상담센터 운영 지원

○ 성과목표

청소년 상담 및 지원활동 강화를 통한 건전한 청소년 육성 지원

○ 구 분 : 보편사업

○ 추진배경 : 건전한 청소년 육성 및 보호

○ 사업내용(활동)

사업내용	사업평가			
	지 표	방 법	도 구	시 기
• 청소년 지도사 인건비, 4대 보험 등	청소년 지도사수	청소년지도사 인건비지원	청소년지도자 지원계획	매년말

○ 단계별 추진계획

사업구분		연차별사업계획(사업량/사업비, 백만원)			
		2011	2012	2013	2014
투 입	사 업 내 용	14,745명	15,482명	16,256명	16,581명
	예 산	17	20	24	29
성 과		상담 활성화와 건강성 확보	상담 활성화와 건강성 확보	상담 활성화와 건강성 확보	상담 활성화와 건강성 확보

○ 향후고려사항

- 청소년 상담 홍보 및 이용 확대, 다양한 프로그램 개발

## 3. 사업모니터링 계획

구 분	방 법	횟수	시 기
군청내 부서별 자체모니터링	<ul style="list-style-type: none"> <li>• 군청 부서별 자체평가</li> <li>• 사업계획 대비 집행을</li> </ul>	연4회	3월,6월,9월,12월
지역사회복지 T/F팀	<ul style="list-style-type: none"> <li>• T/F팀 자체평가</li> <li>• 사업계획 대비 달성정도</li> </ul>	연1회	2월
지역사회복지 협의체	<ul style="list-style-type: none"> <li>• 연차별 시행계획서 및 평가보고서 보고시</li> </ul>	연1회	2월
외부전문가 평가	<ul style="list-style-type: none"> <li>• 연차별 사업계획 대비 달성정도</li> </ul>	연1회	2월



## 제6장 자원봉사

---

제1절 사업계획 개요

제2절 목적 및 중점추진 방향

제3절 사업계획

제4절 사업모니터링 계획



## 제6장 자원봉사

### 제1절 사업계획 개요

#### 1. 사업명 : 참여와 나눔의 자원봉사문화 확산

#### 2. 수요 및 공급분석

##### 1) 수요분석

##### □ 욕구조사 결과

- 태안군은 자원봉사활동 활성화를 위해 61.6%가 적극적으로 노력하는 것으로 응답
- 현재 67.1%가 자원봉사활동에 참여하고 있으며, 73.2%가 만족하는 것으로 응답
- 자원봉사활동에 참여하는 동기는 어려운 이웃에게 도움을 주고(51.8%), 보람있는 여가를 보내기(31.1%) 위한 것으로 응답
- 자원봉사활동 참여자의 59.2%가 사회복지 및 보건증진과 관련된 활동에 참여하고 있는 것으로 응답
- 자원봉사에 참여하게 된 경로는 자원봉사센터(33.3%), 자원봉사자의 권유(24.6%) 순으로 응답
- 자원봉사에 참여하는데 시간적 여유부족(60.8%)을 가장 어려운 점으로 응답하고 있으며, 향후에도 96.3%가 지속적으로 자원봉사활동에 참여할 것으로 응답
- 자원봉사 활동에 대한 인정·보상은 45.3% 필요하지만, 32.9%는 불필요하며, 인정·보상이 필요하다면 간접적·경제적 인정(34.8%)에 중점을 두는 것으로 응답
- 자원봉사 경험이 있으나 현재 자원봉사활동을 중단하고 있는 이유로 건강, 가정사 등 개인적 사유(45.5%)로 응답
- 자원봉사활동 재참여의사는 90.0%, 참여영역은 사회복지 및 보건증진(44.0%)으로 응답

- 현재 자원봉사활동에 참여하지 않는 가장 큰 이유는 시간적 여유부족(53.8%)으로 응답하고 있으나, 향후 79.3%가 참여의사를 나타내고 있음
- 참여영역은 61.9%가 사회복지 및 보건증진분야, 참여형태는 78.3%가 자원봉사센터 이용, 참여방법은 54.5%가 대상자들을 위한 노력봉사 등으로 응답

## 2) 공급분석

### □ 전담인력

- 자원봉사는 태안군 주민생활지원과 자치협력담당부서가 관장하고 있으며, 2010년 6월 현재 6명의 전담인력이 근무하고 있음
  - 자원봉사담당 공무원 1명, 자원봉사센터 5명 등이 근무하고 있음

【표 2-6-1】 여성시설 현황 및 전담인력

시설명	직원수(명)	주요사업
자원봉사센터	5	센터장, 팀장, 사랑의 이동급식봉사단, 교육코디네이터, D/B코디네이터 등

- 태안군자원봉사센터의 주요기능은 자원봉사 모집과 배치, 지역사회발전을 위한 기획과 프로그램 개발, 상담과 교육, 홍보, 자원봉사활동의 인정과 보상, 자료와 정보제공

【표 2-6-2】 태안군자원봉사센터 역할 및 기능비교

구 분	주요내용
주안점	기본적인 자원봉사센터의 서비스들을 수행하되 지역내의 자원봉사전달체계로서의 기능에 중점
주요기능	기초단체지역의 기관·단체들과의 상시협력체계 구축 자원봉사자의 모집 및 교육·홍보 자원봉사 수요기관 및 단체에 자원봉사자 배치 자원봉사 프로그램의 개발·보급 및 시범운영 자원봉사관련 정보의 수집 및 제공 그 밖에 군 지역의 자원봉사 진흥에 기여할 수 있는 사업

자료: 행정안전부, 자원봉사센터 활성화 지침, 2006.

## ○ 주요사업

- 자원봉사자 발굴, 모집, 배치(연중 항상 모집 홈페이지 등록, 방문등록)
- 전문자원봉사 교육 및 활동(이미용 봉사단 전문교육, 사랑뽕 전문교육 봉사단 - 매주 금요일 오전 10시 자원봉사센터, 수지침 전문교육 및 봉사활동, 손맛사지 전문교육 및 봉사활동, 풍선아트 전문교육 및 봉사활동, 사랑떡 전문교육 및 봉사활동, 이혈요법 전문교육 및 봉사활동, 재가 봉사 활동, 매주 토요일 학생 봉사 학교)
- 자원봉사 프로그램 개발, 운영 및 보급
- 자원봉사단체, 학교, 공공기관 업무협조
- 자원봉사 활동에 관한 자원체계 구축
- 아름다운 동행 사랑의 이동급식 봉사(수지침, 이미용, 풍선아트, 손맛사지, 급식봉사, 공연)
- 활동별 전문자원봉사단, 동아리 조직육성
- 청소년 자원봉사단, 동아리 조직육성
- 청소년 여름 봉사학교 및 봉사학교 실시
- 청소년 자원봉사단 운영, 자원봉사활동 인증관리(마일리지 적립, 통장발행, 확인서 발행)
- 대외협력(사회봉사단체, 타지역 센터교류)지원
- 자원봉사자 상해보험 가입
- 자원봉사 박람회 개최(자원봉사 홍보 활동)
- 자원봉사자 한마음대회(각종 포상)

○ 자원봉사 교육프로그램은 기초교육, 전문교육, 보수교육, 기타교육 등으로 구분해 볼 수 있음

【표 2-6-3】 태안군자원봉사센터 교육프로그램

구 분	교육프로그램
기초교육	자원봉사기초 소양교육, 자원봉사네트워크 구축을 위한 전문테마교육, 청소년 봉사학교, 청소년자원봉사활동 기초교육 등
전문교육	풍선아트, 사랑떡 만들기, 이미용, 이혈요법, 수지침, 재난재해,
보수교육	풍선아트, 수지침, 이미용
기타교육	학생봉사학교, 청소년여름봉사학교, 여름방학봉사학교, 새마을자원봉사자교육 등



## □ 자원봉사 인력

- 2008년 현재 태안군의 전체인구중 자원봉사자 인구비율은 7.7%로 충남도의 7.0%보다 높은 비중을 차지하고 있음
- 2006년 4.0%였던 자원봉사자 수는 2007년 5.5%, 2008년 7.7%로 지속적으로 증가하는 추세임

【표 2-6-4】 자원봉사자 현황비교

구분	2006			2007			2008		
	인구	자원 봉사자 수	비율	인구	자원 봉사자 수	비율	인구	자원 봉사자 수	비율
충남	2,000,844	55,412	2.77	2,026,084	92,046	4.54	2,053,791	142,788	6.95
태안	64,082	2,565	4.00	63,443	3,517	5.54	63,910	4,912	7.69

자료: 충청남도 통계연보, 2007, 2008, 2009년

- 한편, 2010년 현재 태안군자원봉사센터에 등록된 자원봉사자 수는 총 7,018명이며, 이중 40대가 22.2%, 19세 이하와 30대가 각각 18.8%를 차지하고 있음
  - 등록자원봉사자중 40대가 22.2%로 가장 많고, 10대, 30대가 각각 19%, 20대와 50대가 각각 17%를 차지하고 있어 자원봉사인구는 10대에서 50대까지 고르게 분포하고 있음

【표 2-6-5】 태안군자원봉사자 등록현황

(2010년 3월 현재)

구분	19세이하	20-29세	30-39세	40-49세	50-59	60세이상	총등록인원
봉사자수(명)	1,321	1,195	1,319	1,560	1,192	431	7,018
구성비(%)	18.8	17.0	18.8	22.2	17.0	6.1	100.0

## □ 프로그램 현황

- 태안군 자원봉사 프로그램은 총 12개 이며, 자원봉사활동지원 인프라구축, 자원봉사활동 관리 및 핵심인력 양성 등 2개 영역으로 구분가능함

【표 2-6-6】 태안군 자원봉사 프로그램 유형

구분	사업명	세부내용
자원봉사 활동 지원 인프라 구축	자원봉사센터운영지원	자원봉사자 발굴·모집·배치, 자원봉사교육 및 활동, 프로그램개발 및 운영 등
	자원봉사자 보험가입지원	자원봉사 활동중 상해, 자원봉사 D/B구축 및 관리
	자원봉사센터 사업지원	자원봉사 모집 및 배치, 자원봉사자 교육, 전문봉사단 운영, 자원봉사협조체제 구축, 자원봉사 사기진작 도모
	유류피해 자원봉사자 DB구축	자원봉사자 D/B구축
	자원봉사센터 신축	자원봉사자센터 신축
자원봉사 활동 관리 및 핵심인력 양성	자원봉사코디네이터지원	자원봉사 교육과정 및 프로그램개발연구개발, 자원봉사자 상담관리, 의식고취 및 홍보, 자원봉사 D/B구축 및 관리
	대학생 푸른봉사단 운영	대학생 자원봉사활동
	재난·재해봉사단 운영	전문봉사단 운영지원
	자원봉사자 무료급식차 운영지원	자원봉사자 및 저소득 주민대상 급식제공
	자원봉사자 마일리지제도 운영	자원봉사자활동 실적의 적립
	자원봉사자 우대가맹업소 모집 및 지원	자원봉사자에 대한 상품 구입시 할인
	농어촌체험마을 자원봉사운영	농어촌체험마을 영농지원 및 환경보호

## □ 예산 현황

- 자원봉사 분야 예산은 365,964천원으로 자원봉사 센터운영 및 사업비 지원 105,286천원 (28.8%), 자원봉사자 무료급식차 운영지원 118,000천원(32.2%) 등으로 상당부문의 예산을 자원봉사센터와 무료급식차 운영을 위한 예산으로 지원하고 있음

【표 2-6-7】 자원봉사

(단위: 천원)

사업명		사업량	사업비				
			계	국비	도비	군비	기타
계			365,964	17,089	11,849	337,026	
주민자치 운영지원	자원봉사 센터 운영		59,291			59,291	
	자원봉사 코디네이터 지원		30,470	15,235		15,235	
	자원봉사자 보험가입		3,708	1,854		1,854	
	대학생 푸른봉사단 운영		3,000		1,000	2,000	
	자원봉사센터 사업 지원		45,995		9,199	36,796	
	재난재해 봉사단 운영		5,500		1,650	3,850	
	자원봉사자 무료급식차 운영지원		118,000			118,000	
유류피해 자원봉사자 D/B 구축			100,000			100,000	

자료: 태안군, 2010년도 본예산 일반회계

### 3) 수요공급 격차분석 및 대응방안

#### □ 수요공급 격차분석

- 태안군 주민들은 자원봉사활동 참여의지가 높고 현재 이루어지고 있는 자원봉사활동에 대해서도 상당한 만족을 나타내고 있음
- 그러나 태안군의 자원봉사대상 인구인 고령자, 장애인, 저소득층 등 사회적 취약계층을 비롯하여 자원봉사가 필요한 계층에 대한 다양하고 질 높은 자원봉사서비스 제공할 수 있는 시스템 구축은 미흡한 실정임
- 대부분의 자원봉사활동이 태안군자원봉사지원센터를 중심으로 이루어지고 있으나, 센터인력 및 예산 등이 부족한 실정임
- 따라서 태안군자원봉사센터를 중심으로 많은 자원봉사자들이 등록하고 있고 향후에도 많은 군민이 자원봉사활동 참여의사를 보이고 있으나, 이를 체계적으로 수행할 수 있는 자원봉사센터의 역할도 제한될 수 밖에 없는 실정임

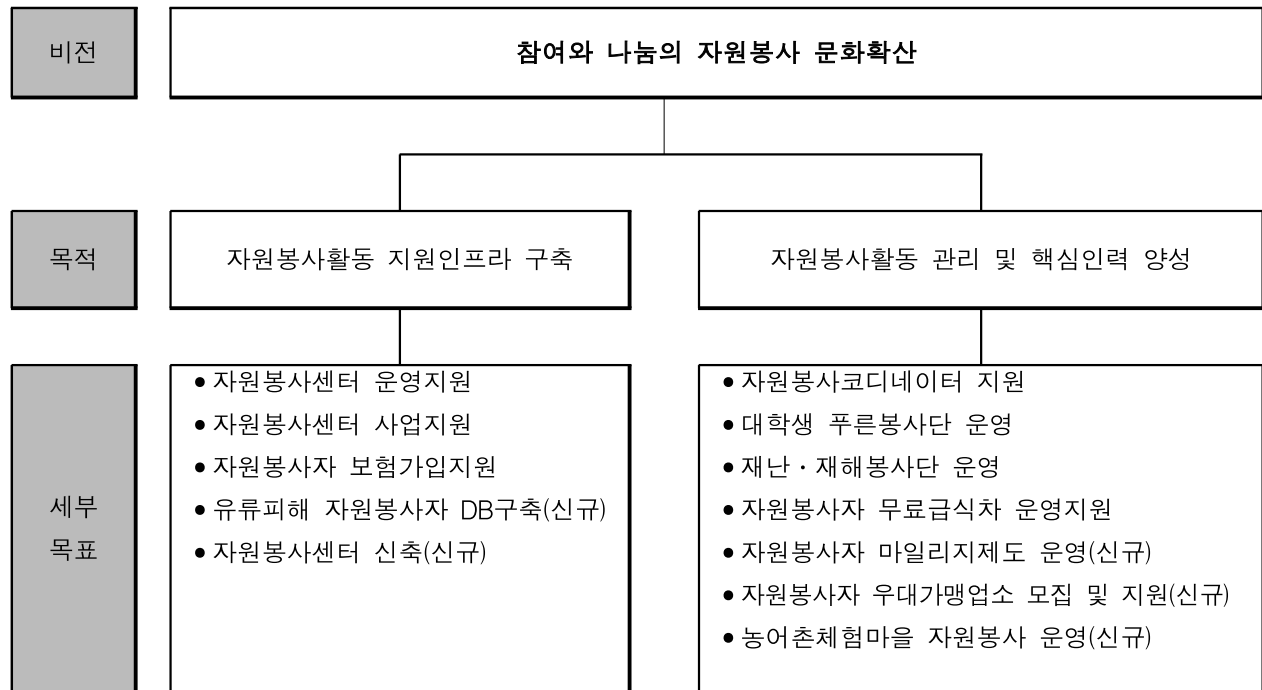
#### □ 대응방안

- 태안군의 자원봉사활동에 대한 노력정도, 만족도, 참여도는 상당히 높은 것으로 평가할 수 있음
- 그러나 대부분의 자원봉사활동이 사회복지 및 보건증진과 관련된 활동에 치중하고 있어 활동분야의 다양화가 필요함
- 자원봉사활동이 주로 자원봉사센터나 자원봉사자들의 권유에 의해 이루어지고 있어 자원봉사센터의 기능확충 및 역할강화가 요구되고 장기적으로 자원봉사센터의 신축을 통한 자원봉사시책의 활성화가 필요함
- 자원봉사활동 참여의사와 재참여 의사가 매우 높기 때문에 자원봉사활동을 위한 지역사회내 분위기 조성과 자원봉사활동을 위한 새로운 영역개발이 필요함
- 자원봉사활동에 대한 인정보상에 대해서도 어느 정도 필요성을 인정하고 있으며, 주로 간접적경제적 인정이 필요한 것으로 응답하고 있어 실생활에 도움이 되는 인정 및 보상방안 도입도 검토할 필요가 있음

## 3. 관련문제 분석

구 분		대 상	문 제	목 적
보 편 사 업	자원봉사센터 운영지원	자원봉사 센터	자원봉사센터의 협소 및 예산부족	자원봉사센터 신축 및 예산확충
	자원봉사센터 사업지원	자원봉사 센터	사업비 지원 부족	사업비확충 및 다양한 프로그램개발
	자원봉사센터 신축	자원봉사 센터	예산확보의 한계	단계적 추진
지 역 사 업	유류피해자원봉사자DB구축	자원봉사자	개인정보 제공한계	DB의 효율적 활용
	대학생푸른봉사단 운영	자원봉사자	자원봉사수요처개발	자원봉사센터의 역할강화
	재난·재해 봉사단 운영	자원봉사자	관련 전문가의 확보 및 필요시 활용제한	전문가의 지속적 참여유도
	자원봉사자 무료급식차 운영지원	저소득층 및 자원봉사자	한정된 예산으로 수요충족제한	예산확충 및 사업프로그램의 다양화
	자원봉사자 마일리지제도 도입	자원봉사자	제도운영에 따른 인력부족	정보전산코디네이터 채용
	자원봉사자 우대가맹업소 모집 및 지원	서비스업체	가맹업체 확보 어려움	인센티브 부여

## 제2절 목적 및 중점추진방안



## 제3절 사업계획

## 1. 사업총괄

사업구분				세부사업연차별계획(단위 : 백만원)			
영역	세부사업명			2011	2012	2013	2014
자원 봉사 활동 지원 인프라 구축	① 자원봉사센터 운영 지원(보편)	투입	사 업 내 용	1개소	1개소	1개소	1개소
			예 산	58	61	63	66
		성과		자원봉사 활동 조장 및 복지증진	자원봉사 활동 조장 및 복지증진	자원봉사 활동 조장 및 복지증진	자원봉사 활동 조장 및 복지증진
	② 자원봉사센터 사업 지원(보편)	투입	사 업 내 용	1개소	1개소	1개소	1개소
			예 산	48	50	52	54
		성과		1개소	1개소	1개소	1개소
	③ 자원봉사자 보험가입 지원 (보편)	투입	사 업 내 용	1879명	1897명	1916명	1936명
			예 산	3.8	4.0	4.2	4.3
		성과		안전한 자원봉사 활동 참여	안전한 자원봉사 활동 참여	안전한 자원봉사 활동 참여	안전한 자원봉사 활동 참여
	④ 유류피해 자원봉사자 D/B구축 (지역, 신규)	투입	사 업 내 용	1,000,000명	-	-	-
			예 산	100	-	-	-
		성과		자원봉사자 지원 및 주민복지 증진	자원봉사자 지원 및 주민복지 증진	자원봉사자 지원 및 주민복지 증진	자원봉사자 지원 및 주민복지 증진
	⑤ 자원봉사센터 신축(보편, 신규)	투입	사 업 내 용	1개소	1개소	1개소	1개소
			예 산	타당성 검토	토지매입	설계	건축
		성과		10	500	150	500
				자원봉사 기반 및 기능강화	자원봉사 기반 및 기능강화	자원봉사 기반 및 기능강화	자원봉사 기반 및 기능강화
자원 봉사 활동 관리 및 핵심 인력	① 자원봉사 코디네이터 지원 (보편)	투입	사 업 내 용	1명	1명	1명	1명
			예 산	31	32	34	35
		성과		자원봉사 활동의 효율적 지원	자원봉사 활동의 효율적 지원	자원봉사 활동의 효율적 지원	자원봉사 활동의 효율적 지원

육성

육성	② 대학생 푸른봉사단 운영 (지역)	투입	사 업 내 용	303명	306명	309명	312명
			예 산	3	3	3	4
		성과		자원봉사 활동 참여 및 지역사회 공헌	자원봉사 활동 참여 및 지역사회 공헌	자원봉사 활동 참여 및 지역사회 공헌	자원봉사 활동 참여 및 지역사회 공헌
	③ 재난·재해 봉사단 운영 (지역)	투입	사 업 내 용	136명	138명	139명	140명
			예 산	5.7	6.0	6.2	6.4
		성과		재해·재난 의 효율적 대응 및 복구	재해·재난 의 효율적 대응 및 복구	재해·재난 의 효율적 대응 및 복구	재해·재난 의 효율적 대응 및 복구
	④ 자원봉사자 무료급식차 운영지원(지역)	투입	사 업 내 용	10100명	10201명	10303명	10406명
			예 산	138	144	150	156
		성과		자원봉사자 지원 및 주민복지 증진	자원봉사자 지원 및 주민복지 증진	자원봉사자 지원 및 주민복지 증진	자원봉사자 지원 및 주민복지 증진
	⑤ 자원봉사자 마일리지제도 도입 (지역, 신규)	투입	사 업 내 용	-	전산코디 네이터채용 및 정보시스템 구축	마일리지제 도입	마일리지제 도입
				-	1	-	-
			예 산	-	80	40	40
		성과		-	자원봉사 활동 참여활성화	자원봉사 활동 참여활성화	자원봉사 활동 참여활성화
	⑥ 자원봉사자 우대 가맹업소 모집 및 지원(지역, 신규)	투입	사 업 내 용	50개소	100개소	150개소	200개소
			예 산	비예산	비예산	비예산	비예산
		성과		자원봉사활 동에 대한 혜택부여	자원봉사활 동에 대한 혜택부여	자원봉사활 동에 대한 혜택부여	자원봉사활 동에 대한 혜택부여
	⑦ 농어촌체험마을 자원봉사자 지원 (지역, 신규)	투입	사 업 내 용	10개마을	10개마을	10개마을	10개마을
			예 산	비예산	비예산	비예산	비예산
		성과		농번기 일손부족 해소	농번기 일손부족 해소	농번기 일손부족 해소	농번기 일손부족 해소

## 2. 세부사업별 계획

### 1) 자원봉사활동 지원인프라 구축

#### ① 자원봉사센터 운영 지원

##### ○ 성과목표

자원봉사자의 발굴 및 육성을 통한 자원봉사활동 조장

##### ○ 구 분 : 보편사업

○ 추진배경 : 지역사회내에서 자원봉사 인력의 발굴 및 건전한 육성을 통해 지역사회 문제 해결과 지역사회 복지향상에 기여

##### ○ 사업내용(활동)

사업내용	사업평가			
	지 표	방 법	도 구	시 기
<ul style="list-style-type: none"> <li>• 자원봉사자 발굴 · 모집 · 배치</li> <li>• 자원봉사교육 및 활동</li> <li>• 프로그램개발 및 운영 등</li> </ul>	지원대상 시설수	관련문서검토	관련문서	연말

##### ○ 단계별 추진계획

사업구분		연차별사업계획(사업량/사업비, 백만원)			
		2011	2012	2013	2014
투 입	사 업 내 용	1개소	1개소	1개소	1개소
	예 산	58	61	63	66
성 과		자원봉사활동조장 및 복지증진	자원봉사활동조장 및 복지증진	자원봉사활동조장 및 복지증진	자원봉사활동조장 및 복지증진

##### ○ 향후고려사항

- 자원봉사센터를 활용한 자원봉사활동 프로그램의 확충



② 자원봉사센터 사업 지원

○ 성과목표

효율적 자원봉사활동 지원

○ 구 분 : 보편사업

○ 추진배경 : 태안군 자원봉사센터의 사업지원을 통해 지역사회내 자원봉사활동의 활성화와 지역사회주민의 복지향상

○ 사업내용(활동)

사업내용	사업평가			
	지 표	방 법	도 구	시 기
<ul style="list-style-type: none"> <li>• 자원봉사 모집 및 배치</li> <li>• 자원봉사자 교육</li> <li>• 전문봉사단 운영</li> <li>• 자원봉사협조체제 구축</li> <li>• 자원봉사 사기진작 도모</li> </ul>	지원대상 시설수	관련문서검토	관련문서	연말

○ 단계별 추진계획

사업구분		연차별사업계획(사업량/사업비, 백만원)			
		2011	2012	2013	2014
투 입	사 업 내 용	1개소	1개소	1개소	1개소
	예 산	48	50	52	54
성 과		1개소	1개소	1개소	1개소

○ 향후고려사항

- 자원봉사센터 사업비 지원 확대 및 다양한 프로그램 개발

## ③ 자원봉사자 보험가입 지원

## ○ 성과목표

안전한 자원봉사활동 시행
---------------

## ○ 구 분 : 보편사업

○ 추진배경 : 자원봉사활동중 발생할 수 있는 각종 위험에 대한 안전망 제공

## ○ 사업내용(활동)

사업내용	사업평가			
	지 표	방 법	도 구	시 기
<ul style="list-style-type: none"> <li>• 자원봉사 활동중 상해</li> <li>• 자원봉사 D/B구축 및 관리</li> </ul>	지원대상 인원수	관련문서검토	관련문서	연말

## ○ 단계별 추진계획

사업구분		연차별사업계획(사업량/사업비, 백만원)			
		2011	2012	2013	2014
투 입	사 업 내 용	1879명	1897명	1916명	1936명
	예 산	3.8	4.0	4.2	4.3
성 과		안전한 자원봉사활동 참여	안전한 자원봉사활동 참여	안전한 자원봉사활동 참여	안전한 자원봉사활동 참여

## ○ 향후고려사항

- 자원봉사자 증가에 대비한 상해보험 예산확보 필요

④ 유류피해 자원봉사자 D/B구축

○ 성과목표

재방문 유도 및 태안사랑운동 기반 구축

○ 구 분 : 지역사업(신규)

○ 추진배경 : 유류사고 피해시 태안군을 방문한 자원봉사자들의 D/B를 구축하여 태안군 재방문 및 태안사랑 범국민운동 전개 기반 조성

○ 사업내용(활동)

사업내용	사업평가			
	지 표	방 법	도 구	시 기
• 자원봉사자 D/B구축	참여인원수	관련문서검토	관련문서	연말

○ 단계별 추진계획

사업구분		연차별사업계획(사업량/사업비, 백만원)			
		2011	2012	2013	2014
투 입	사 업 내 용	1,000,000명	-	-	-
	예 산	100	-	-	-
성 과		자원봉사자지원 및 주민복지증진	자원봉사자지원 및 주민복지증진	자원봉사자지원 및 주민복지증진	자원봉사자지원 및 주민복지증진

○ 향후고려사항

- D/B구축 후 효율적 활용방안에 대한 검토필요

## ⑤ 자원봉사센터 신축

## ○ 성과목표

자원봉사 기반 및 기능 강화
-----------------

## ○ 구 분 : 보편사업(신규)

○ 추진배경 : 자원봉사센터의 신축을 통해 자원봉사활동 기반 확충 및 기능강화

## ○ 사업내용(활동)

사업내용	사업평가			
	지 표	방 법	도 구	시 기
• 자원봉사자센터 신축	지원대상 시설수	관련문서검토	관련문서	연말

## ○ 단계별 추진계획

사업구분		연차별사업계획(사업량/사업비, 백만원)			
		2011	2012	2013	2014
투 입	사 업 내 용	1개소	1개소	1개소	1개소
	예 산	타당성 검토	토지매입	설계	건축
성 과		10	500	150	500
		자원봉사기반 및 기능강화	자원봉사기반 및 기능강화	자원봉사기반 및 기능강화	자원봉사기반 및 기능강화

## ○ 향후고려사항

- 자원봉사센터 신축을 위한 예산확보 후 단계적 추진

## 2) 자원봉사활동 관리 및 핵심인력 육성

### ① 자원봉사 코디네이터 지원

#### ○ 성과목표

자원봉사 활동의 효율적 지원

#### ○ 구 분 : 보편사업

○ 추진배경 : 자원봉사관련 분야 자격증 소지나 교육이수자로 자원봉사자의 교육, 상담, 관리를 위한 관련 업무를 지원하는 서비스

#### ○ 사업내용(활동)

사업내용	사업평가			
	지 표	방 법	도 구	시 기
<ul style="list-style-type: none"> <li>• 자원봉사 교육과정 및 프로그램 연구개발</li> <li>• 자원봉사자 상담관리, 의식고취 및 홍보</li> <li>• 자원봉사 D/B구축 및 관리</li> </ul>	지원대상 인원수	관련문서검토	관련문서	연말

#### ○ 단계별 추진계획

사업구분		연차별사업계획(사업량/사업비, 백만원)			
		2011	2012	2013	2014
투 입	사 업 내 용	1명	1명	1명	1명
	예 산	31	32	34	35
성 과		자원봉사활동의 효율적 지원	자원봉사활동의 효율적 지원	자원봉사활동의 효율적 지원	자원봉사활동의 효율적 지원

#### ○ 향후고려사항

－ 자원봉사코디네이터의 능력발휘를 위한 역할 부여

## ② 대학생 푸른봉사단 운영

## ○ 성과목표

대학생 자원봉사활동 참여 및 지역사회공헌
------------------------

## ○ 구 분 : 지역사업

○ 추진배경 : 대학생들의 자원봉사 참여 분위기 확대 및 지역사회 공헌을 통한 자기계발 기회 제공

## ○ 사업내용(활동)

사업내용	사업평가			
	지 표	방 법	도 구	시 기
• 대학생 자원봉사활동	지원대상 인원수	관련문서검토	관련문서	연말

## ○ 단계별 추진계획

사업구분		연차별사업계획(사업량/사업비, 백만원)			
		2011	2012	2013	2014
투 입	사 업 내 용	303명	306명	309명	312명
	예 산	3	3	3	4
성 과		자원봉사활동 참여 및 지역사회공헌	자원봉사활동 참여 및 지역사회공헌	자원봉사활동 참여 및 지역사회공헌	자원봉사활동 참여 및 지역사회공헌

## ○ 향후고려사항

－ 대학생의 자원봉사활동 참여확대를 위한 자원봉사 수요처 개발

### ③ 재난·재해 봉사단 운영

#### ○ 성과목표

재난·재해발생에 효율적 대응

#### ○ 구 분 : 지역사업

○ 추진배경 : 불시에 발생하는 각종 재난·재해발생에 효율적으로 대응하고, 재해발생시 전문봉사자 파견을 통해 신속한 복구지원

#### ○ 사업내용(활동)

사업내용	사업평가			
	지 표	방 법	도 구	시 기
• 전문봉사단 운영지원	지원대상 인원수	관련문서검토	관련문서	연말

#### ○ 단계별 추진계획

사업구분		연차별사업계획(사업량/사업비, 백만원)			
		2011	2012	2013	2014
투 입	사 업 내 용	136명	138명	139명	140명
	예 산	5.7	6.0	6.2	6.4
성 과		재해·재난의 효율적 대응 및 복구	재해·재난의 효율적 대응 및 복구	재해·재난의 효율적 대응 및 복구	재해·재난의 효율적 대응 및 복구

#### ○ 향후고려사항

－ 재난·재해 관련 전문가의 확보 및 참여유도

## ④ 자원봉사자 무료급식차 운영지원

## ○ 성과목표

자원봉사자 및 저소득 주민의 복지증진
----------------------

## ○ 구 분 : 지역사업

○ 추진배경 : 유류사고 피해지역을 중심으로 자원봉사자 및 저소득 주민들을 위해 찾아가는 급식서비스 제공

## ○ 사업내용(활동)

사업내용	사업평가			
	지 표	방 법	도 구	시 기
• 자원봉사자 및 저소득 주민대상 급식제공	지원대상 인원수	관련문서검토	관련문서	연말

## ○ 단계별 추진계획

사업구분		연차별사업계획(사업량/사업비, 백만원)			
		2011	2012	2013	2014
투 입	사 업 내 용	10,100명	10,201명	10,303명	10,406명
	예 산	138	144	150	156
성 과		자원봉사자지원 및 주민복지증진	자원봉사자지원 및 주민복지증진	자원봉사자지원 및 주민복지증진	자원봉사자지원 및 주민복지증진

## ○ 향후고려사항

－ 사랑의 밥차 관련 전담인력의 확보를 통해 사업확대 추진



⑤ 자원봉사자 마일리지제도 도입

○ 성과목표

자원봉사자에 대한 사회적 인정 및 실질적 혜택부여

○ 구 분 : 지역사업(신규)

○ 추진배경 : 자원봉사활동 실적을 적립하여 일정수준 이상이 되면 다양한 혜택을 부여함으로써 자원봉사자를 사회적으로 인정하고 격려

○ 사업내용(활동)

사업내용	사업평가			
	지 표	방 법	도 구	시 기
• 자원봉사자활동 실적의 적립	지원대상 인원수	관련문서검토	관련문서	연말

○ 단계별 추진계획

사업구분		연차별사업계획(사업량/사업비, 백만원)			
		2011	2012	2013	2014
투 입	사 업 내 용	-	전산코디네이터채용 및 정보시스템 구축	마일리지제 도입	마일리지제 도입
		-	1	-	-
	예 산	-	80	40	40
성 과		-	자원봉사활동 참여활성화	자원봉사활동 참여활성화	자원봉사활동 참여활성화

○ 향후고려사항

- 자원봉사센터 정보전문코디네이터 채용 및 종합정보시스템 구축

## ⑥ 자원봉사자 우대 가맹업소 모집 및 지원

## ○ 성과목표

자원봉사자에 대한 인센티브로 자원봉사 활성화
--------------------------

## ○ 구 분 : 지역사업(신규)

○ 추진배경 : 자원봉사자들에 대한 사회적 인센티브의 한 분야로서 마일리지증 소지자의 상품구입시 약정할인율로 혜택 부여

## ○ 사업내용(활동)

사업내용	사업평가			
	지 표	방 법	도 구	시 기
● 자원봉사자에 대한 상품구입시 할인	지원대상 시설수	관련문서검토	관련문서	연말

## ○ 단계별 추진계획

사업구분		연차별사업계획(사업량/사업비, 백만원)			
		2011	2012	2013	2014
투 입	사 업 내 용	50개소	100개소	150개소	200개소
	예 산	비에산	비에산	비에산	비에산
성 과		자원봉사활동에 대한 혜택부여	자원봉사활동에 대한 혜택부여	자원봉사활동에 대한 혜택부여	자원봉사활동에 대한 혜택부여

## ○ 향후고려사항

－ 우대 가맹업소의 자발적 참여 유도

⑦ 농어촌체험마을 자원봉사자 지원

○ 성과목표

농어촌체험마을의 일손부족 해소

○ 구 분 : 지역사업(신규)

○ 추진배경 : 농번기 지역내 농어촌체험마을의 일손부족을 자원봉사자들의 도움을 받아 해결하기 위해 자원봉사센터와 연계하여 추진

○ 사업내용(활동)

사업내용	사업평가			
	지 표	방 법	도 구	시 기
• 농어촌체험마을 영농지원 및 환경보호	지원대상 마을수	관련문서검토	관련문서	연말

○ 단계별 추진계획

사업구분		연차별사업계획(사업량/사업비, 백만원)			
		2011	2012	2013	2014
투 입	사 업 내 용	10개 마을	10개 마을	10개 마을	10개 마을
	예 산	비에산	비에산	비에산	비에산
성 과		농번기 일손부족해소	농번기 일손부족해소	농번기 일손부족해소	농번기 일손부족해소

○ 향후고려사항

- 자원봉사센터와 농어촌체험마을의 정보공유 통한 자원봉사수요와 공급의 연계

## 3. 사업모니터링 계획

구 분	방 법	횟수	시 기
군청내 부서별 자체모니터링	<ul style="list-style-type: none"> <li>• 군청 부서별 자체평가</li> <li>• 사업계획 대비 집행을</li> </ul>	연4회	3월,6월,9월,12월
지역사회복지 T/F팀	<ul style="list-style-type: none"> <li>• T/F팀 자체평가</li> <li>• 사업계획 대비 달성정도</li> </ul>	연1회	2월
지역사회복지 협의체	<ul style="list-style-type: none"> <li>• 연차별 시행계획서 및 평가보고서 보고시</li> </ul>	연1회	2월
외부전문가 평가	<ul style="list-style-type: none"> <li>• 연차별 사업계획 대비 달성정도</li> </ul>	연1회	2월



## 제7장 지역복지 통합 및 연계체계 구축

---

제1절 사업계획 개요

제2절 목적 및 중점추진방안

제3절 사업계획



## 제7장 지역복지 통합 및 연계체계 구축

### 제1절 사업계획 개요

#### 1. 사업명 : 소통과 협력에 기초한 지역복지서비스 확충

#### 2. 수요 및 공급분석

##### 1) 수요분석

- 2008년을 기준으로 태안군의 인구는 63,910명/27,149세대로 충청남도 인구 2,053,791명의 3.1%를 차지
- 태안읍의 인구가 26,584명으로 태안군 전체 인구의 41.6%, 세대수는 10,231세대로 38.1%를 차지
- 태안군의 총 인구 중 45~49세가 5,362명으로 가장 많으며, 성별 인구구성비는 남녀 각각 50.48%, 49.52%로 남자가 약간 우세
  - 15세~64세 인구인 경제활동인구는 67.5%로 높은 비중을 차지하고 있음
  - 태안군의 65세 이상 노인인구는 12,784명으로 전체 인구의 20.3%를 차지하고 있음
- 태안군의 외국인 인구추이는 2000년 38명에서 2005년 281명, 2008년 509명으로 증가하여 2000년 대비 연평균 11.6%씩 증가하여 태안군 총인구의 0.8%를 차지하고 있음
- 2008년 태안군의 국민기초생활보호 대상자는 1,444가구 2,271명으로 기초생활보장법이 적용되기 시작한 2001년에 비해 대상 가구 수는 -1.4%, 대상자는 -3.4% 감소하였음
- 태안군의 차상위계층은 2000년 100가구 291명에서 2008년 240가구 557명으로, 연평균 가구 수는 11.6%, 가구원 수는 8.5% 증가
- 태안군의 장애인 등록은 2008년 기준 4,330명으로 지체장애가 2,524명으로 53.8%로 가장 큰 비중을 차지하고 있으며, 청각 및 시각장애가 857명으로 19.8%를 차지
- 저소득 모·부자 가정은 2007년에 비해 증가하였으며, 이는 국민기초생활보장법 수급자의 증가에 기인한 것으로 나타남



## 2) 공급분석

- 태안군의 지역사회복지시설은 노인복지시설 2개소, 장애인복지시설 1개소 등 총3개의 복지시설이 있어 계룡시를 제외하면 충청남도에서 가장 적은 복지시설이 분포함

【표 2-7-1】 시·군별 사회복지시설 분포 현황(2008)

(단위: 개소, 인, %)

구 분	총 계		아동복지시설		노인복지시설		장애인복지시설		여성복지시설		정신질환자요양시설		부랑인시설	
	시설 수	수용 인원	시설 수	수용 인원	시설 수	수용 인원	시설 수	수용 인원	시설 수	수용 인원	시설 수	수용 인원	시설 수	수용 인원
계	195 (100)	7,694 (100)	16 (100)	797 (100)	122 (100)	3,294 (100)	32 (100)	1,558 (100)	13 (100)	230 (100)	11 (100)	1,666 (100)	1 (100)	149 (100)
시 부	116 (59.5)	5,337 (69.4)	11 (68.8)	573 (71.9)	68 (55.7)	2,033 (61.7)	19 (59.4)	1,289 (82.7)	11 (84.6)	192 (83.5)	7 (63.6)	1,250 (75.0)	- (-)	- (-)
천안시	32 (16.4)	1,327 (17.2)	3 (18.8)	242 (30.4)	19 (15.6)	690 (20.9)	2 (6.3)	109 (7.0)	6 (46.2)	61 (26.5)	2 (18.2)	225 (13.5)	- (-)	- (-)
공주시	21 (10.8)	1,032 (13.4)	- (-)	- (-)	13 (10.7)	438 (13.3)	5 (15.6)	394 (25.3)	2 (15.4)	34 (14.8)	1 (9.1)	166 (10.0)	- (-)	- (-)
보령시	13 (6.7)	615 (8.0)	2 (12.5)	95 (11.9)	8 (6.6)	193 (5.9)	3 (9.4)	327 (21.0)	- (-)	- (-)	- (-)	- (-)	- (-)	- (-)
아산시	14 (7.2)	634 (8.2)	1 (6.3)	39 (4.9)	6 (4.9)	262 (8.0)	5 (15.6)	179 (11.5)	1 (7.7)	30 (13.0)	1 (9.1)	124 (7.4)	- (-)	- (-)
서산시	9 (4.6)	390 (5.1)	2 (12.5)	13 (1.6)	5 (4.1)	188 (5.7)	2 (6.3)	189 (12.1)	- (-)	- (-)	- (-)	- (-)	- (-)	- (-)
논산시	26 (13.3)	1,282 (16.7)	3 (18.8)	184 (23.1)	17 (13.9)	262 (8.0)	2 (6.3)	91 (5.8)	1 (7.7)	10 (4.3)	3 (27.3)	735 (44.1)	- (-)	- (-)
계룡시	1 (0.5)	57 (0.7)	- (-)	- (-)	- (-)	- (-)	- (-)	- (-)	1 (7.7)	57 (24.8)	- (-)	- (-)	- (-)	- (-)
군 부	79 (40.5)	2,357 (30.6)	5 (31.3)	224 (28.1)	54 (44.3)	1,261 (38.3)	13 (40.6)	269 (17.3)	2 (15.4)	38 (16.5)	4 (36.4)	416 (25.0)	1 (100)	149 (100)
금산군	17 (8.7)	305 (4.0)	3 (18.8)	86 (10.8)	9 (7.4)	171 (5.2)	4 (12.5)	48 (3.1)	1 (7.7)	- (-)	- (-)	- (-)	- (-)	- (-)
연기군	15 (7.7)	609 (7.9)	1 (6.3)	61 (7.7)	11 (9.0)	266 (8.1)	2 (6.3)	133 (8.5)	- (-)	- (-)	- (-)	- (-)	1 (100)	149 (100)
부여군	9 (4.6)	447 (5.8)	1 (6.3)	77 (9.7)	5 (4.1)	214 (6.5)	1 (3.1)	15 (1.0)	- (-)	- (-)	2 (18.2)	141 (8.5)	- (-)	- (-)
서천군	7 (3.6)	265 (3.4)	- (-)	- (-)	4 (3.3)	170 (5.2)	2 (6.3)	57 (3.7)	1 (7.7)	38 (16.5)	- (-)	- (-)	- (-)	- (-)
청양군	5 (2.6)	2 (0.0)	- (-)	- (-)	2 (1.6)	2 (0.1)	3 (9.4)	- (-)	- (-)	- (-)	- (-)	- (-)	- (-)	- (-)
홍성군	8 (4.1)	241 (3.1)	- (-)	- (-)	7 (5.7)	14 (0.4)	- (-)	- (-)	- (-)	- (-)	1 (9.1)	227 (13.6)	- (-)	- (-)
예산군	8 (4.1)	216 (2.8)	- (-)	- (-)	7 (5.7)	168 (5.1)	- (-)	- (-)	- (-)	- (-)	1 (9.1)	48 (2.9)	- (-)	- (-)
태안군	3 (1.5)	49 (0.6)	- (-)	- (-)	2 (1.6)	33 (1.0)	1 (3.1)	16 (1.0)	- (-)	- (-)	- (-)	- (-)	- (-)	- (-)
당진군	7 (3.6)	223 (2.9)	- (-)	- (-)	7 (5.7)	223 (6.8)	- (-)	- (-)	- (-)	- (-)	- (-)	- (-)	- (-)	- (-)

자료: 충청남도, 충남통계연보,

주: 노인여가복지시설 및 재가노인복지시설은 미포함

- 또한 지역사회복지의 거점기관을 수행하는 종합사회복지관과 노인복지관의 부재로 사회복지시설간 연계 및 협력체계 구축을 통한 통합서비스 제공기반이 미흡한 실정임

### 3) 수요공급 격차분석 및 대응방안

#### □ 수요공급 격차분석

- 태안군은 농어촌지역으로서 경제적으로 어려운 사회적 취약계층과 노인, 다문화가족 등이 거주하고 있으나, 이들에 대한 다양하고 수준 높은 복지서비스 제공에는 한계가 있음
- 특히, 현재의 사회복지전담인력만으로는 이들에 대한 종합적 복지서비스 제공은 현실적으로 어려움
- 지역특성상 대부분의 복지전달체계는 태안읍을 중심으로 이루어지고 있고 남북으로 긴 지형상의 특성으로 인해 태안읍으로부터 먼거리에 위치한 지역주민들은 상대적으로 복지체계로부터 배제되어 있음
- 태안군에서 통합적이고 종합적 사회복지서비스를 제공할 수 있는 종합사회복지관이 없음
- 지역사회복지의 주도적 역할을 담당하기 위한 지역사회복지협의회에 대한 지원과 지역사회복지협의체의 역할이 미흡한 실정임
- 지역사회 다양한 계층의 복지욕구를 충족시키기 위해서는 민간 복지기관간 협력, 다양한 복지기관 및 단체간의 연계협력이 필수적이지만, 태안군 사회복지서비스 기관간 연계, 협력이 부족한 실정임

#### □ 대응방안

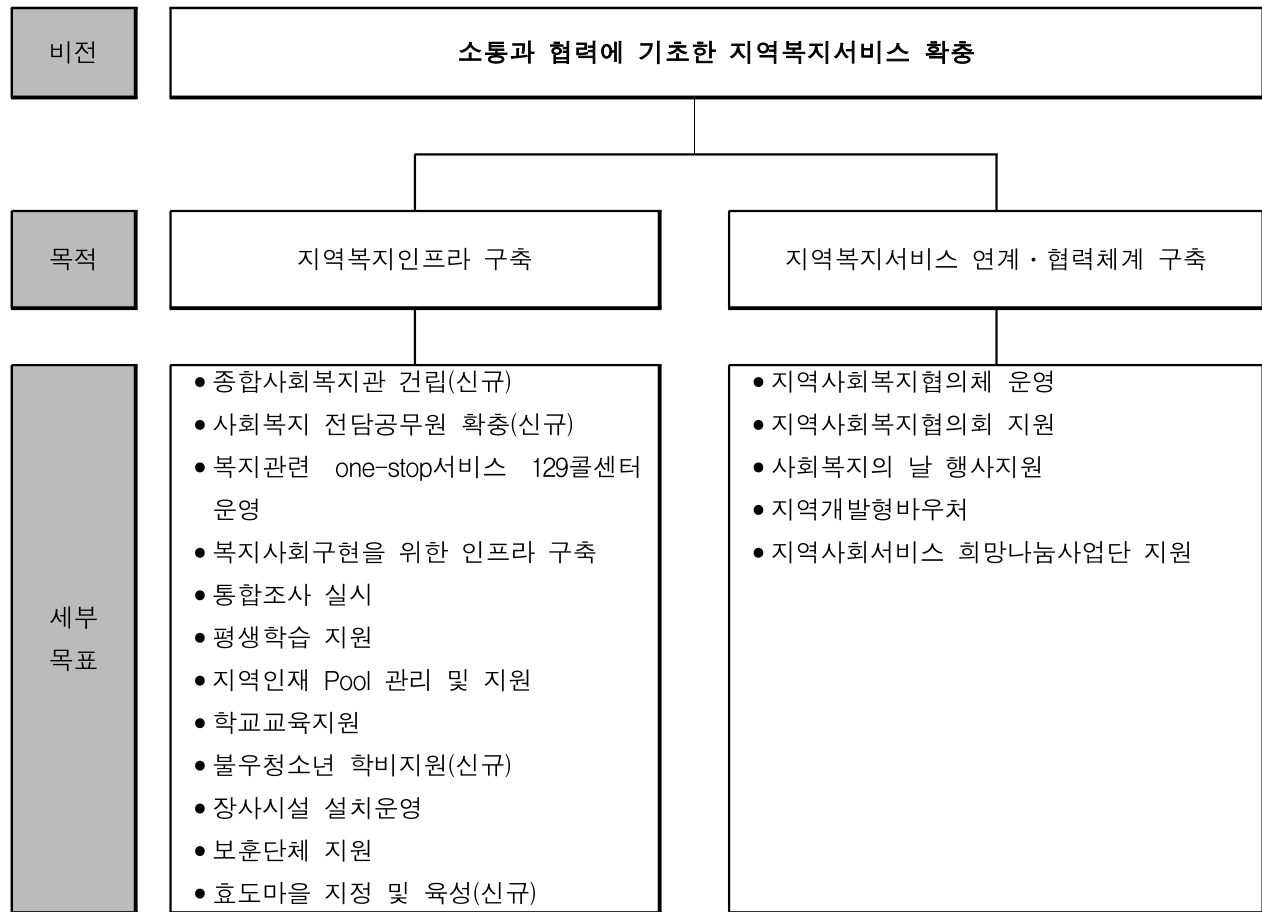
- 태안군에서 통합적이고 종합적 사회복지서비스를 제공할 수 있는 종합사회복지관의 건립이 요구됨
- 저소득층 장애노인과 독거노인들을 위한 주간보호센터 및 단기보호센터의 확충이 필요함. 아울러 중증노인을 위한 가정봉사원 파견제도와 이동서비스 확대가 요구됨. 농어촌 노인문제를 종합적, 원스톱으로 해결할 수 있는 노인복지타운 건설도 검토할만함

- 아동 및 청소년들이 방과 후 생활 및 학습지도를 위한 공간인 국공립 지역아동센터의 건립과 종합사회복지관내 청소년센터 설치, 요보호 아동을 위한 국공립 아동복지센터 건립이 요구됨
- 사회복지전달체계의 보완방안으로 지역사회복지협의회가 지역사회복지의 주도적 역할을 담당할 수 있도록 사업예산 지원이 필요하고, 민간부문 복지담당자들의 근로조건 개선을 위한 노력이 요구됨
- 태안군의 고령화비율은 20.2%로 이미 초고령사회로 진입하고 있어 태안읍을 중심으로 하는 통합적 복지전달체계 확립, 종합적 노인복지서비스전달체계 확립, 일하는 여성을 위한 아동보육 및 청소년 지도 등을 포함하는 종합적인 아동 및 청소년복지체계 등 지역특성화에 맞는 맞춤형 복지전달체계의 확립이 필요함
- 의료와 민-관의 모든 사회복지 관련조직들에서 모든 사회복지수혜자들에 대한 정보가 공유될 수 있도록 복지수혜자들의 사례관리가 통합적이고 안정적으로 이루어질 수 있도록 하기 위해 군을 포함하여 모든 읍, 면과 복지시설의 전산망을 통합 관리할 수 있는 전산체계 구축이 필요함
- 현재 태안군의 사회복지전담공무원만으로는 태안군의 사회복지욕구를 해결하는데 인력이 부족하며 찾아가는 복지행정과 개인적 자율성이 확보되는 복지서비스를 위한 고려가 요구되기 때문에 사회복지마케팅의 강화, 태안군 사회복지 대회 개최, 읍면을 중심으로 복지담당직원과 지역주민이 열린 의사소통을 위해 복지상담실을 운영할 필요가 있음
- 복지인력의 보강과 근로조건 개선이 필요하며, 사회복지 담당인력에 대한 교육지원을 강화할 필요가 있음

## 3. 관련문제 분석

구 분		대 상	문 제	목 적
보편사업	종합사회복지관 건립	종합복지관	신축예산의 확보 어려움	통합적 지역사회복지서비스 제공
	사회복지전담공무원 확충	공무원	사업비 확보 어려움	질 높은 사회복지서비스 제공
지역사업	평생학습지원	군민	평생학습 추진부서의 중복	평생학습부서 단일화
	학교교육지원	학생	사업성과 평가어려움	농촌학교교육의 내실화
	장학재단 지원	학생	장학금 확충 어려움	지역인재육성
	지역사회복지협의체	복지협의체	활용 미흡	사회복지의 통합 및 연계성 강화
	지역사회복지협의회	복지협의회	지원 미흡	사회복지의 통합 및 연계성 강화

## 제2절 목적 및 중점추진방안



## 제3절 사업계획

## 1. 사업총괄

사업구분				세부사업연차별계획(단위 : 백만원)			
영역	세부사업명			2011	2012	2013	2014
지역복지인프라 구축	① 종합사회복지관 건립(지역, 신규)	투입	사업내용	-	-	1개소	-
			예산	-	-	3,000	-
		성과		-	-	지역사회 복지서비스 기능 강화	-
	② 사회복지 전담공무원 확충(보편, 신규)	투입	사업내용	1명	1명	1명	1명
			예산	30	31	32	34
		성과		질높은 지역사회 복지서비스 제공	질높은 지역사회 복지서비스 제공	질높은 지역사회 복지서비스 제공	질높은 지역사회 복지서비스 제공
	③ “복지관련 one-stop 서비스” 129콜센터 운영(보편)	투입	사업내용	3명	3명	3명	3명
			예산	55	57	60	62
		성과		질높은 지역사회 복지서비스 제공	질높은 지역사회 복지서비스 제공	질높은 지역사회 복지서비스 제공	질높은 지역사회 복지서비스 제공
	④ 복지사회구현을 위한 인프라 구축(지역)	투입	사업내용	101명	102명	103명	104명
			예산	6	6	7	7
		성과		지역사회 공동체 형성	지역사회 공동체 형성	지역사회 공동체 형성	지역사회 공동체 형성
	⑤ 통합조사 실시(지역)	투입	사업내용	9개소	9개소	9개소	9개소
			예산	14	14	15	15
		성과		맞춤형 복지서비스 제공	맞춤형 복지서비스 제공	맞춤형 복지서비스 제공	맞춤형 복지서비스 제공
	⑥ 평생학습 지원(지역)	투입	사업내용	101명	102명	103명	104명
			예산	106	110	115	119
		성과		학습공동체 건설	학습공동체 건설	학습공동체 건설	학습공동체 건설

		성인 문해 교육 지원	투입	사 업 내 용	28개소	29개소	29개소	29개소
				예 산	95	98	102	107
			성과		자기계발 및 역량강화	자기계발 및 역량강화	자기계발 및 역량강화	자기계발 및 역량강화
		특성 화 평생 학습 프로 그램 운영	투입	사 업 내 용	505명	510명	515명	520명
				예 산	35	37	38	40
			성과		자기계발 및 역량강화	자기계발 및 역량강화	자기계발 및 역량강화	자기계발 및 역량강화
		평생 교육 네트 워크 지원	투입	사 업 내 용	51개	51개	52개	52개
				예 산	12	13	14	14
			성과		학습동기 부여 및 효과제고	학습동기 부여 및 효과제고	학습동기 부여 및 효과제고	학습동기 부여 및 효과제고
	⑦ 지역인재 Pool 관리 및 지원 (지역, 신규)	(재)태 안군 사랑 장학 회 장학 기금 확충	투입	사 업 내 용	120명	120명	120명	120명
				예 산	400	400	400	450
			성과		지역인재 양성기반 구축	지역인재 양성기반 구축	지역인재 양성기반 구축	지역인재 양성기반 구축
		고등 학교 우수 인재 육성 사업 비 지원	투입	사 업 내 용	4개교	4개교	4개교	4개교
				예 산	300	400	400	350
			성과		지역인재 양성기반 구축	지역인재 양성기반 구축	지역인재 양성기반 구축	지역인재 양성기반 구축
	⑧ 학교교육 지원(보편)	원어 민보 조교 사 운영	투입	사 업 내 용	20명	20명	21명	21명
				예 산	208	216	225	234
			성과		외국어 능력향상	외국어 능력향상	외국어 능력향상	외국어 능력향상
		방과 후 학교 운영 비 지원	투입	사 업 내 용	202명	204명	206명	208명
				예 산	468	487	507	527
			성과		학습능력 향상 및 사교육비 절감	학습능력 향상 및 사교육비 절감	학습능력 향상 및 사교육비 절감	학습능력 향상 및 사교육비 절감
		농어 촌방 과후	투입	사 업 내 용	1010명	1020명	1030명	1041명
				예 산	333	346	360	375

	영어 학교 운영	성과		외국어능력 향상	외국어능력 향상	외국어능력 향상	외국어능력 향상
		교육 기관 지원	투입	사 업 내 용	20개	20개	21개
				예 산	267	278	289
		성과		교육기반 강화	교육기반 강화	교육기반 강화	교육기반 강화
	학교 급식 식품 비 지원	투입	사 업 내 용	30개	31개	31개	31개
			예 산	577	601	625	650
		성과		건강한 학생육성	건강한 학생육성	건강한 학생육성	건강한 학생육성
	⑨ 불우청소년 학비지원 (지역, 신규)		투입	사 업 내 용	50명	65명	75명
				예 산	197	275	325
			성과		불우청소년 자립능력 배양	불우청소년 자립능력 배양	불우청소년 자립능력 배양
	⑩ 장사시설 설치운영(지역)		투입	사 업 내 용	1개소	1개소	1개소
				예 산	83	87	90
			성과		장사시설 및 문화의 선진화	장사시설 및 문화의 선진화	장사시설 및 문화의 선진화
	⑪ 보훈단체 지원 (지역)		투입	사 업 내 용	9개 단체	9개 단체	9개 단체
				예 산	495	515	536
			성과		사회적 예우 및 삶의 질 향상	사회적 예우 및 삶의 질 향상	사회적 예우 및 삶의 질 향상
	⑫ 효도마을 지정 및 육성(지역, 신규)		투입	사 업 내 용	1개 마을	1개 마을	1개 단체
				예 산	50	50	50
			성과		경로효친 및 효행사상 함양	경로효친 및 효행사상 함양	경로효친 및 효행사상 함양
지역 복지 서비스 연계· 협력 체계 구축	① 지역사회복지 협의체 운영(보편)		투입	사 업 내 용	1단체	1단체	1단체
				예 산	25	30	35
			성과		복지의 통합 및 연계강화	복지의 통합 및 연계강화	복지의 통합 및 연계강화
	② 지역사회복지 협의회 지원(지역)		투입	사 업 내 용	1단체	1단체	1단체
				예 산	25	30	35
			성과		복지의 통합 및 연계강화	복지의 통합 및 연계강화	복지의 통합 및 연계강화
			투입	사 업	30단체	31단체	31단체



	③ 사회복지의 날 행사 지원(지역)		내 용 예 산	12	13	14	14
		성과		자긍심 고취 및 복지정보 공유	자긍심 고취 및 복지정보 공유	자긍심 고취 및 복지정보 공유	자긍심 고취 및 복지정보 공유
	④ 지역개발형 바우처(보편)	투입	사 업 내 용	202명	204명	206명	208명
			예 산	58	61	63	66
		성과		주민의 건강한 삶 제공	주민의 건강한 삶 제공	주민의 건강한 삶 제공	주민의 건강한 삶 제공
	⑤ 지역사회서비스 희망나눔사업단 지원(보편)	투입	사 업 내 용	202명	204명	206명	208명
			예 산	221	229	239	248
		성과		취약아동의 자신감 회복	취약아동의 자신감 회복	취약아동의 자신감 회복	취약아동의 자신감 회복

## 2. 세부사업별 계획

### 1) 지역복지인프라 구축

#### ① 종합사회복지관 건립

##### ○ 성과목표

지역사회 종합복지서비스 제공

##### ○ 구 분 : 지역사업(신규)

○ 추진배경 : 분산된 개별복지시설의 집단화로 종합적 사회복지사업의 효율적 추진 및 다양한 사회복지서비스 욕구에 효율적 대응

##### ○ 사업내용(활동)

사업내용	사업평가			
	지 표	방 법	도 구	시 기
• 종합사회복지관 건립	지원대상 시설수	관련문서검토	관련문서	연말

##### ○ 단계별 추진계획

사업구분		연차별사업계획(사업량/사업비, 백만원)			
		2011	2012	2013	2014
투 입	사 업 내 용	-	-	1개소	-
	예 산	-	-	3,000	-
성 과		-	-	지역사회복지 서비스 기능 강화	-

##### ○ 향후고려사항

- 자체재원사업비 확보를 고려하여 단계적 추진하되 네트워크형 통합건물 형태로 건립

② 사회복지 전담공무원 확충

○ 성과목표

지역사회 복지서비스의 효율적 제공

○ 구 분 : 보편사업

○ 추진배경 : 다양한 사회복지서비스에 효율적으로 대응하고 수준높은 복지서비스 제공을 위해 사회복지 전담 공무원을 단계적으로 확충

○ 사업내용(활동)

사업내용	사업평가			
	지 표	방 법	도 구	시 기
• 사회복지 전담공무원 채용	지원대상 인원수	관련문서검토	관련문서	연말

○ 단계별 추진계획

사업구분		연차별사업계획(사업량/사업비, 백만원)			
		2011	2012	2013	2014
투 입	사 업 내 용	1명	1명	1명	1명
	예 산	30	30	30	30
성 과		질높은 지역사회복지 서비스제공	질높은 지역사회복지 서비스제공	질높은 지역사회복지 서비스제공	질높은 지역사회복지 서비스제공

○ 향후고려사항

－ 공무원 총정원 내에서 매년 단계적인 충원 필요

## ③ “복지관련 one-stop 서비스” 129콜센터 운영

## ○ 성과목표

군민체감 복지서비스의 효율적 제공
--------------------

## ○ 구 분 : 보편사업

- 추진배경 : 복지관련 민원전화를 통합 접수하여 종합적인 서비스 안내와 상담을 실시함으로써 군민이 체감하는 선진복지서비스 실현

## ○ 사업내용(활동)

사업내용	사업평가			
	지 표	방 법	도 구	시 기
<ul style="list-style-type: none"> <li>129콜 센터 운영</li> <li>민생안정전문요원 3명 채용</li> </ul>	지원대상 인원수	관련문서검토	관련문서	연말

## ○ 단계별 추진계획

사업구분		연차별사업계획(사업량/사업비, 백만원)			
		2011	2012	2013	2014
투 입	사 업 내 용	3명	3명	3명	3명
	예 산	55	57	60	62
성 과		질높은 지역사회복지 서비스제공	질높은 지역사회복지 서비스제공	질높은 지역사회복지 서비스제공	질높은 지역사회복지 서비스제공

## ○ 향후고려사항

- 보건복지 콜센터와 민생안정추진 T/F데이터 연계체계 구축

④ 복지사회구현을 위한 인프라 구축

○ 성과목표

불우이웃돕기를 통한 공동체 형성

○ 구 분 : 지역사업

○ 추진배경 : 저소득, 소외계층 등 어려운 이웃이 지역사회 일원으로 살아갈 수 있도록 지원

○ 사업내용(활동)

사업내용	사업평가			
	지 표	방 법	도 구	시 기
• 불우이웃돕기행사	지원대상 인원수	관련문서검토	관련문서	연말

○ 단계별 추진계획

사업구분		연차별사업계획(사업량/사업비, 백만원)			
		2011	2012	2013	2014
투 입	사 업 내 용	101명	102명	103명	104명
	예 산	6	6	7	7
성 과		지역사회 공동체 형성	지역사회 공동체 형성	지역사회 공동체 형성	지역사회 공동체 형성

○ 향후고려사항

－ 지방자치단체와 지역내 민간단체가 공동으로 추진

## ⑤ 통합조사 실시

## ○ 성과목표

맞춤형 복지서비스 제공
--------------

## ○ 구 분 : 지역사업

- 추진배경 : 복지문제로 어려움을 겪고 있는 지역주민들에게 원스톱 맞춤형 통합복지서비스를 제공하기 위해 복지상담실 설치 및 운영

## ○ 사업내용(활동)

사업내용	사업평가			
	지 표	방 법	도 구	시 기
<ul style="list-style-type: none"> <li>• 복지상담실 운영</li> <li>• 복지대상자 통합조사 실시</li> </ul>	지원대상 시설수	관련문서검토	관련문서	연말

## ○ 단계별 추진계획

사업구분		연차별사업계획(사업량/사업비, 백만원)			
		2011	2012	2013	2014
투 입	사 업 내 용	9개소	9개소	9개소	9개소
	예 산	14	14	15	15
성 과		맞춤형복지 서비스 제공	맞춤형복지 서비스 제공	맞춤형복지 서비스 제공	맞춤형복지 서비스 제공

## ○ 향후고려사항

- 사회복지통합관리망 구축을 통한 수요자중심의 통합서비스 필요

⑥ 평생학습 지원

○ 성과목표

삶의 질 향상과 지역경제활성화에 기여

○ 구 분 : 지역사업

○ 추진배경 : 개인의 자아실현, 사회적 통합증진, 경제적 경쟁력을 제고하여 궁극적으로 개인의 삶의 질 향상과 지역경제 활성화를 통한 학습공동체건설

○ 사업내용(활동)

사업내용	사업평가			
	지 표	방 법	도 구	시 기
<ul style="list-style-type: none"> <li>• 평생학습 지원</li> <li>• 성인문해교육 지원</li> <li>• 평생교육 네트워크 지원</li> </ul>	지원대상 프로그램 및 인원수	관련문서검토	관련문서	연말

○ 단계별 추진계획

－ 평생학습 지원

사업구분		연차별사업계획(사업량/사업비, 백만원)			
		2011	2012	2013	2014
투 입	사 업 내 용	101명	102명	103명	104명
	예 산	106	110	115	119
성 과		학습공동체 건설	학습공동체 건설	학습공동체 건설	학습공동체 건설

## - 성인문해교육지원

사업구분		연차별사업계획(사업량/사업비, 백만원)			
		2011	2012	2013	2014
투 입	사 업 내 용	28개소	29개소	29개소	29개소
	예 산	95	98	102	107
성 과		자기계발 및 역량강화	자기계발 및 역량강화	자기계발 및 역량강화	자기계발 및 역량강화

## - 특성화 평생학습프로그램 운영

사업구분		연차별사업계획(사업량/사업비, 백만원)			
		2011	2012	2013	2014
투 입	사 업 내 용	505명	510명	515명	520명
	예 산	35	37	38	40
성 과		자기계발 및 역량강화	자기계발 및 역량강화	자기계발 및 역량강화	자기계발 및 역량강화

## - 평생교육네트워크 지원

사업구분		연차별사업계획(사업량/사업비, 백만원)			
		2011	2012	2013	2014
투 입	사 업 내 용	51개	51개	52개	52개
	예 산	12	13	14	14
성 과		학습동기부여 및 효과제고	학습동기부여 및 효과제고	학습동기부여 및 효과제고	학습동기부여 및 효과제고

## ○ 향후고려사항

## - 평생학습도시 육성을 위한 강사, 시설, 프로그램, 네트워크의 통합적 지원



⑦ 지역인재 Pool 관리 및 지원

○ 성과목표

지역인재 양성 및 관리

○ 구 분 : 지역사업(계속 및 신규)

○ 추진배경 : 우수인재를 발굴, 육성, 장학금 지원 등을 통해 미래 지역발전에 기여할 수 있는 인재육성

○ 사업내용(활동)

사업내용	사업평가			
	지 표	방 법	도 구	시 기
<ul style="list-style-type: none"> <li>• 장학금 지원</li> <li>• 우수인재육성 확대(초중고)</li> <li>• 우수인재 지속관리</li> </ul>	지원대상 인원(학교)수	관련문서검토	관련문서	연말

○ 단계별 추진계획

- (재) 태안군사랑장학회 장학기금 확충(계속)

사업구분		연차별사업계획(사업량/사업비, 백만원)			
		2011	2012	2013	2014
투 입	사 업 내 용	120명	120명	120명	120명
	예 산	400	400	400	450
성 과		지역인재 양성기반구축	지역인재 양성기반구축	지역인재 양성기반구축	지역인재 양성기반구축

- 고등학교 우수인재 육성사업비 지원(신규)

사업구분		연차별사업계획(사업량/사업비, 백만원)			
		2011	2012	2013	2014
투 입	사 업 내 용	4개교	4개교	4개교	4개교
	예 산	300	400	400	350
성 과		지역인재 양성기반구축	지역인재 양성기반구축	지역인재 양성기반구축	지역인재 양성기반구축

## ⑧ 학교교육 지원

## ○ 성과목표

학교교육의 수준 향상
-------------

## ○ 구 분 : 보편사업

- 추진배경 : 저출산 등으로 인해 어려움을 겪고 있는 농어촌 학교를 위한 환경개선, 급식, 방과후 활동 지원 등을 통해 농어촌학교교육의 수준 향상

## ○ 사업내용(활동)

사업내용	사업평가			
	지 표	방 법	도 구	시 기
<ul style="list-style-type: none"> <li>• 원어민보조교사 운영</li> <li>• 방과후 학교운영비 지원</li> <li>• 농어촌방과후 영어학교 운영</li> <li>• 교육기관 지원</li> <li>• 학교급식 식품비지원</li> </ul>	지원대상 프로그램 및 인원수	관련문서검토	관련문서	연말

## ○ 단계별 추진계획

## - 원어민보조교사 운영

사업구분		연차별사업계획(사업량/사업비, 백만원)			
		2011	2012	2013	2014
투 입	사 업 내 용	20명	20명	21명	21명
	예 산	208	216	225	234
성 과		외국어 능력향상	외국어 능력향상	외국어 능력향상	외국어 능력향상

## - 방과후 학교운영비 지원

사업구분		연차별사업계획(사업량/사업비, 백만원)			
		2011	2012	2013	2014
투 입	사 업 내 용	202명	204명	206명	208명
	예 산	468	487	507	527
성 과		학습능력 향상 및 사교육비절감	학습능력 향상 및 사교육비절감	학습능력 향상 및 사교육비절감	학습능력 향상 및 사교육비절감

－ 농어촌방과후 영어학교 운영

사업구분		연차별사업계획(사업량/사업비, 백만원)			
		2011	2012	2013	2014
투 입	사 업 내 용	1010명	1020명	1030명	1041명
	예 산	333	346	360	375
성 과		외국어능력 향상	외국어능력 향상	외국어능력 향상	외국어능력 향상

－ 교육기관 지원

사업구분		연차별사업계획(사업량/사업비, 백만원)			
		2011	2012	2013	2014
투 입	사 업 내 용	20개	20개	21개	21개
	예 산	267	278	289	301
성 과		교육기반강화	교육기반강화	교육기반강화	교육기반강화

－ 학교급식 식품비 지원

사업구분		연차별사업계획(사업량/사업비, 백만원)			
		2011	2012	2013	2014
투 입	사 업 내 용	30개	31개	31개	31개
	예 산	577	601	625	650
성 과		건강한 학생육성	건강한 학생육성	건강한 학생육성	건강한 학생육성

○ 향후고려사항

－ 농어촌학교의 시설 및 외국어교육의 질적 수준을 제고하는데 중점을 두고 예산투입

## ⑨ 불우청소년 학비지원

## ○ 성과목표

불우청소년 자립기회 제공
---------------

## ○ 구 분 : 지역사업(신규)

○ 추진배경 : 불우청소년에 대한 적절한 교육기회 제공으로 자립능력 배양 및 빈곤의 세대전승 차단

## ○ 사업내용(활동)

사업내용	사업평가			
	지 표	방 법	도 구	시 기
<ul style="list-style-type: none"> <li>장학금 지원</li> <li>입학금, 수업료 지원</li> </ul>	지원대상 인원수	관련문서검토	관련문서	연말

## ○ 단계별 추진계획

사업구분		연차별사업계획(사업량/사업비, 백만원)			
		2011	2012	2013	2014
투 입	사 업 내 용	50명	65명	75명	90명
	예 산	197	275	325	375
성 과		불우청소년 자립능력 배양	불우청소년 자립능력 배양	불우청소년 자립능력 배양	불우청소년 자립능력 배양

## ○ 향후고려사항

- 태안군사랑장학회 장학기금과의 중복계상 가능성 검토

⑩ 장사시설 설치운영

○ 성과목표

인간존엄성 제고

○ 구 분 : 지역사업

○ 추진배경 : 납골당 등 장사시설의 효율적 관리

○ 사업내용(활동)

사업내용	사업평가			
	지 표	방 법	도 구	시 기
• 장사시설 운영	지원대상 시설수	관련문서검토	관련문서	연말

○ 단계별 추진계획

사업구분		연차별사업계획(사업량/사업비, 백만원)			
		2011	2012	2013	2014
투 입	사 업 내 용	1개소	1개소	1개소	1개소
	예 산	83	87	90	94
성 과		장사시설 및 문화의 선진화	장사시설 및 문화의 선진화	장사시설 및 문화의 선진화	장사시설 및 문화의 선진화

○ 향후고려사항

－ 공설납골시설인 영묘전의 효율적 관리방안 모색

## ⑪ 보훈단체 지원

## ○ 성과목표

보훈대상자의 삶의 질 향상
----------------

## ○ 구 분 : 지역사업

○ 추진배경 : 국가와 민족을 위해 희생한 보훈대상자와 그 가족에 대한 예우, 생활안정 및 삶의 질 향상을 위한 지원

## ○ 사업내용(활동)

사업내용	사업평가			
	지 표	방 법	도 구	시 기
<ul style="list-style-type: none"> <li>• 보훈단체 지원</li> <li>• 보훈가족 위문</li> <li>• 참전유공자 지원</li> </ul>	지원대상 단체수	관련문서검토	관련문서	연말

## ○ 단계별 추진계획

사업구분		연차별사업계획(사업량/사업비, 백만원)			
		2011	2012	2013	2014
투 입	사 업 내 용	9개 단체	9개 단체	9개 단체	9개 단체
	예 산	495	515	536	557
성 과		사회적 예우 및 삶의 질 향상	사회적 예우 및 삶의 질 향상	사회적 예우 및 삶의 질 향상	사회적 예우 및 삶의 질 향상

## ○ 향후고려사항

- 보훈대상자들에 대한 지원금 확대 방안 검토

⑫ 효도마을 지정 및 육성

○ 성과목표

경로효친 및 효행사상 함양

○ 구 분 : 지역사업(신규)

○ 추진배경 : 우리 사회의 전통 미풍양속인 경로효친 및 효행사상을 함양하기 위하여 효도비, 열녀비, 향교 등 관련마을을 지정한 다음 방학동안 체험교육 실시

○ 사업내용(활동)

사업내용	사업평가			
	지 표	방 법	도 구	시 기
<ul style="list-style-type: none"> <li>• 효도마을 지정</li> <li>• 체험교육 추진</li> </ul>	지원대상 마을수	관련문서검토	관련문서	연말

○ 단계별 추진계획

사업구분		연차별사업계획(사업량/사업비, 백만원)			
		2011	2012	2013	2014
투 입	사 업 내 용	1개 마을	1개 마을	1개 단체	1개 단체
	예 산	50	50	50	50
성 과		경로효친 및 효행사상 함양	경로효친 및 효행사상 함양	경로효친 및 효행사상 함양	경로효친 및 효행사상 함양

○ 향후고려사항

－ 육성운영을 위한 근거마련과 기반시설 프로그램 등 개발

## 2) 지역복지서비스 연계·협력체계 구축

## ① 지역사회복지협의체 운영

## ○ 성과목표

지역복지서비스의 통합적 제공 및 기능연계
------------------------

## ○ 구 분 : 보편사업

- 추진배경 : 지역사회 단위로 민관이 협력하여 사회복지서비스 제공의 효과성과 효율성을 제고하고 지역의 복지문제를 스스로 해결하기 위해 지역사회복지협의체 구성

## ○ 사업내용(활동)

사업내용	사업평가			
	지 표	방 법	도 구	시 기
• 지역사회복지협의체 운영	지원대상 단체수	관련문서검토	관련문서	연말

## ○ 단계별 추진계획

사업구분		연차별사업계획(사업량/사업비, 백만원)			
		2011	2012	2013	2014
투 입	사 업 내 용	1단체	1단체	1단체	1단체
	예 산	25	30	35	40
성 과		복지의 통합 및 연계강화	복지의 통합 및 연계강화	복지의 통합 및 연계강화	복지의 통합 및 연계강화

## ○ 향후고려사항

- 지역사회복지협의체가 주도하는 복지 욕구 및 자원조사 실시, 사례관리 활성화



② 지역사회복지협의회 지원

○ 성과목표

지역복지 주체간 연계 및 협력

○ 구 분 : 지역사업

○ 추진배경 : 지역사회의 여러기관, 단체, 시설들이 함께 모여 지역사회복지문제를 함께 협의하고 조정함으로써 주민의 복지를 증진

○ 사업내용(활동)

사업내용	사업평가			
	지 표	방 법	도 구	시 기
• 지역사회복지협의회	지원대상 단체수	관련문서검토	관련문서	연말

○ 단계별 추진계획

사업구분		연차별사업계획(사업량/사업비, 백만원)			
		2011	2012	2013	2014
투 입	사 업 내 용	1단체	1단체	1단체	1단체
	예 산	25	30	35	40
성 과		복지의 통합 및 연계강화	복지의 통합 및 연계강화	복지의 통합 및 연계강화	복지의 통합 및 연계강화

○ 향후고려사항

- 지역사회복지협의회 중심의 지역사회복지협의체 구성으로 복지시책의 기능연계 필요

## ③ 사회복지의 날 행사 지원

## ○ 성과목표

사회복지서비스의 질 향상을 위한 정보공유

## ○ 구 분 : 지역사업

- 추진배경 : 사회복지에 대한 사회적 관심을 제고할 수 있는 행사를 통해 사회복지관련 정보를 공유하고, 사회복지시설 종사자의 화합 도모

## ○ 사업내용(활동)

사업내용	사업평가			
	지 표	방 법	도 구	시 기
• 사회복지의날 행사 지원	지원대상 단체수	관련문서검토	관련문서	연말

## ○ 단계별 추진계획

사업구분		연차별사업계획(사업량/사업비, 백만원)			
		2011	2012	2013	2014
투 입	사 업 내 용	30단체	31단체	31단체	31단체
	예 산	12	13	14	14
성 과		자긍심 고취 및 복지정보 공유	자긍심 고취 및 복지정보 공유	자긍심 고취 및 복지정보 공유	자긍심 고취 및 복지정보 공유

## ○ 향후고려사항

- 사회복지서비스의 질 향상을 위한 워크숍, 세미나, 사례발표 등 실질적인 도움을 줄 수 있는 행사로 발전

④ 지역개발형 바우처

○ 성과목표

지역주민의 건강한 삶 제공

○ 구 분 : 보편사업

○ 추진배경 : 군민의 수요에 부응하는 다양하고 질 좋은 사회서비스 보장을 위해 노인, 장애인, 산모, 아동 등에 대한 복지서비스 이용권 제공

○ 사업내용(활동)

사업내용	사업평가			
	지 표	방 법	도 구	시 기
• 지역개발형바우처 지원	지원대상 인원수	관련문서검토	관련문서	연말

○ 단계별 추진계획

사업구분		연차별사업계획(사업량/사업비, 백만원)			
		2011	2012	2013	2014
투 입	사 업 내 용	202명	204명	206명	208명
	예 산	58	61	63	66
성 과		주민의 건강한 삶 제공	주민의 건강한 삶 제공	주민의 건강한 삶 제공	주민의 건강한 삶 제공

○ 향후고려사항

- 지역내 충분한 시각장애인 안마치료사 확보방안 모색

## ⑤ 지역사회서비스 희망나눔사업단 지원

## ○ 성과목표

지역주민의 건강한 삶 제공
----------------

## ○ 구 분 : 보편사업

○ 추진배경 : 취약가정아동을 대상으로 학습, 정서지원, 활동문화체험지원, 사회복지교육서비스, 사후관리 등 집중케어프로그램을 제공하여 위기상태로의 전환을 사전예방

## ○ 사업내용(활동)

사업내용	사업평가			
	지 표	방 법	도 구	시 기
• 희망나눔사업단(멘토) 지원	지원대상 인원수	관련문서검토	관련문서	연말

## ○ 단계별 추진계획

사업구분		연차별사업계획(사업량/사업비, 백만원)			
		2011	2012	2013	2014
투 입	사 업 내 용	202명	204명	206명	208명
	예 산	221	229	239	248
성 과		취약아동의 자신감 회복	취약아동의 자신감 회복	취약아동의 자신감 회복	취약아동의 자신감 회복

## ○ 향후고려사항

－ 멘토를 담당할 대학졸업생 및 대학졸업예정자에 대한 사명의식 고취

### 3. 사업모니터링 계획

구 분	방 법	횟수	시 기
군청내 부서별 자체모니터링	<ul style="list-style-type: none"> <li>• 군청 부서별 자체평가</li> <li>• 사업계획 대비 집행을</li> </ul>	연4회	3월,6월,9월,12월
지역사회복지 T/F팀	<ul style="list-style-type: none"> <li>• T/F팀 자체평가</li> <li>• 사업계획 대비 달성정도</li> </ul>	연1회	2월
지역사회복지 협의체	<ul style="list-style-type: none"> <li>• 연차별 시행계획서 및 평가보고서 보고시</li> </ul>	연1회	2월
외부전문가 평가	<ul style="list-style-type: none"> <li>• 연차별 사업계획 대비 달성정도</li> </ul>	연1회	2월

## 제8장 보건·의료 연계

---

제1절 사업계획 개요

제2절 목적 및 중점추진 방향

제3절 사업계획



## 제8장 보건·의료연계

### 제1절 사업계획 개요

#### 1. 사업명 : 질병양상 변화에 대응한 건강관리체계 전개

#### 2. 수요 및 공급분석

##### 1) 수요분석

##### □ 대상인구 분석

- 2008년을 기준으로 태안군의 인구는 63,910명/27,149세대로 충청남도 인구 2,053,791명의 3.1%를 차지
- 태안읍의 인구가 26,584명으로 태안군 전체 인구의 41.6%, 세대수는 10,231세대로 38.1%를 차지
- 군 전체 인구는 매년 감소하는 추세이며, 태안읍을 제외한 읍·면 인구도 감소

【표 2-8-1】 태안군의 인구 규모(2008)

(단위: 명, 세대)

구 분	세 대	인 구					세대당 인구	인구밀도
		전 체	한국인		외국인			
			남자	여자	남자	여자		
태안군	27,149	63,910	31,825	31,576	209	265	2.35	126.56
태안읍	10,375	26,584	13,314	13,113	157	75	2.56	303.37
안면읍	4,548	9,870	4,904	4,884	82	28	2.17	107.88
고남면	1,201	2,790	1,343	1,426	21	9	2.32	100.36
남면	2,072	4,681	2,319	2,328	34	15	2.26	77.18
근흥면	2,868	6,199	3,139	2,981	79	55	2.16	117.03
소원면	2,760	6,317	3,095	3,166	56	33	2.29	91.08
원북면	2,201	4,996	2,471	2,464	61	45	2.27	67.39
이원면	1,124	2,473	1,240	1,214	19	5	2.20	60.39

자료: 태안군, 『태안군 2009년도 통계연보』, 2009



- 태안군의 총 인구 중 45~49세가 5,362명으로 가장 많으며, 성별 인구구성비는 남녀 각각 50.48%, 49.52%로 남자가 약간 많음
  - 45세 이하까지는 남자의 구성비가 높으나, 50세 이상부터 여자의 구성비가 높아지고 있으며, 연령이 높을수록 성별구성비의 차이가 크게 나타나고 있음
- 15세~64세 경제활동인구는 67.5%로 높은 비중을 차지하고 있음
- 태안군의 65세 이상 노인인구는 12,784명으로 전체 인구의 20.3%를 차지하고 있음

## □ 욕구조사 결과

- 태안군의 보건의료서비스에 대한 노력정도에 대해 적극적 및 소극적이라는 응답이 각각 28.0%임
- 태안군에서 제공하는 보건의료서비스에 대해 불만족한다는 응답이 36.0%로 만족한다는 응답이 28%보다 높은 수준임
- 가족의 건강관리에 대한 질문에 생활속에서 식사, 운동, 음주 등을 조절(28.0%), 병의원을 이용하여 의사지시에 따름(24.0%), 특별한 건강관리를 하지 않음(24.0%) 등의 순으로 응답
- 태안군 보건 및 의료기관의 문제점으로 의료장비나 의술의 낙후(37.5%), 접근 어려움(25.0%), 진료종목별 의료기관 부족(16.7%) 등의 순으로 응답
- 태안군 보건의료원에서 실시하고 있는 사업 인지여부 및 이용경험에 대한 질문에 대해 대부분의 사업에 대해서 알고 있는 것으로 응답하고 있으나, 암관리(42.0%), 성인병 관리(42.9%), 순회진료(38.1%)에 대한 인지여부가 낮은 것으로 응답
- 태안군에서 최우선적으로 추진해야 할 보건의료사업으로 공공의료서비스 질 향상(44.4%)과 의료 및 보건인력 확충(22.2%)으로 응답

## 2) 공급분석

### □ 전담인력

- 태안군 의료인력 전체 299명 가운데 의사 37명, 치과의사 15명, 간호사 18명 등이 의료분야에

종사하고 있어 5년 전에 비해서는 증가하였으나, 최근 3년간 계속 감소하고 있는 추세임  
 - 태안군 전체인구는 63,910명으로 의료인력 1명이 담당하는 태안군 인구는 214명이고, 의사 1인당 담당하는 인구는 1,727명임

【표 2-8-2】 의료 인력 현황 및 변화추이

(단위: 명)

구분	합계	의사		치과 의사	한의사	약사	조산사	간호사	간호 조무사	의료 기사	의무 기록사
		상근 의사	비상근 의사								
2004	188	29	-	11	7	-	-	5	91	44	1
2005	203	30	-	11	7	-	-	5	104	45	1
2006	348	35	16	15	11	32	1	43	117	76	2
2007	369	36	16	15	14	28	-	68	116	72	4
2008	299	37	-	15	10	28	-	18	114	73	4

자료: 태안군, 태안군 통계연보, 2009.

- 태안군 보건의료원 관련 보건의료, 행정과 관련한 인력을 보면 의료면허 및 자격증 관련 인력이 54명, 보건행정직 인력이 22명으로 총 76명임

【표 2-8-3】 태안군 보건의료원 인력 현황

(단위: 명)

구분	합계	면허·자격종별																	면허·자격종별외			
		소계	의사	치과 의사	한 의 사	조 산 사	간 호 사	임 상 병 리 사	방 사 선 기 사	물 리 치 료 사	치 과 위 생 사	영 양 사	간 호 조 무 사	의 무 기 록 사	위 생 사 위 생 시 험 사	정 신 보 건 전 문 요 원	정 보 처 리 기 사	응 급 구 조 사	소 계	보 건 직	행 정 직	기 타
2004	75	55	16	2	-	-	17	2	3	2	2	-	5	1	-	-	-	-	20	6	5	9
2005	73	51	12	2	2	-	19	2	3	2	3	-	4	1	-	-	-	-	22	7	5	10
2006	72	53	9	2	2	-	18	4	3	2	3	1	4	1	2	1	-	-	19	2	6	11
2007	72	53	10	2	2	-	18	4	3	2	3	1	4	1	2	-	-	-	19	2	6	11
2008	76	54	15	2	2	-	14	4	3	2	4	1	2	1	1	2	-	-	22	2	9	11

자료: 태안군, 『태안군 통계연보』, 2009.

- 태안군 보건지소 및 보건진료소 인력현황을 보면 보건지소가 19명으로 의사 7명, 치과 의사와 한의사가 각각 2명, 치위생사 2명, 간호조무사 6명이 근무하고 있고 보건진료소에는 보건진료원 15명이 근무하고 있음

【표 2-8-4】 보건지소, 보건진료소 인력 현황

(단위: 명)

구분	합계	보 건 지 소														보건 진료소 보건 진료원
		면허 · 자격종별										면허·자격종별외				
		소계	의사	한의 사	치과 의사	간호 사	치과 위생 사	간호 조무 사	약사	임상 병리 사	방사 선사	소계	보건 직	행정 직	기타	
2004	33	18	7	1	2	-	2	6	-	-	-	-	-	-	-	15
2005	34	19	7	2	2	-	2	6	-	-	-	-	-	-	-	15
2006	34	19	7	2	2	-	2	6	-	-	-	-	-	-	-	15
2007	33	18	7	2	2	-	2	5	-	-	-	-	-	-	-	15
2008	34	19	7	2	2	-	2	6	-	-	-	-	-	-	-	15

자료: 태안군, 『태안군 통계연보』, 2009.

## □ 프로그램 현황

- 태안군 의료·복지프로그램은 매우 다양하며, 크게 건강증진프로그램, 구강보건프로그램, 영·유아 보건프로그램, 모성 건강관리프로그램, 방문보건프로그램으로 구분가능함

【표 2-8-5】 태안군 보건·의료프로그램 유형

구분	사업명	세부내용
건강증진 프로그램	노인체조교실	경로당 순회 운동교육, 노인체조교실운영
	초등학생·주부 비만클리닉	초등학교 비만교실, 주부 비만클리닉 교실 운영
	모유수유 촉진사업	모유수유 실태조사, 보건교육 강화, 모유수유 권장홍보
	영양상담실 운영	일일 영양상담실 운영, 이동 영양상담실 운영
	음주폐해 예방사업	음주폐해 예방교육, 음주폐해 예방홍보
구강보건 프로그램	모성·영유아 구강보건사업	임산부·영아 구강검진, 임산부·영아 구강보건 교육
	유아 보육·교육기관 구강보건사업	정기구강검진, 구강보건교육
	초등학교 구강보건사업	치아홈메우기, 정기구강검진, 구강보건교육, 불소용액양치
	노인 구강보건사업	무료의치공급, 구강검진, 구강보건교육, 방문구강진료
	장애인 구강보건사업	구강검진, 방문구강진료, 무료구강진료
	구강보건 홍보사업	구강보건주간 행사, 건강증진 캠페인 행사
영·유아 보건프로 그램	영유아 등록관리	모자보건수첩 활용, 적기에 맞는 보건 교육 및 상담
	영유아 건강검진	6, 18개월 영유아 기초건강검진, 4~6세 건강검진 실시

	영유아 예방접종	간염외 5종에 대한 접종
	미숙아 및 선천성이상 의료비 지원	등록관리, 지원사업에 대한 사전 홍보, 대상자 개별 관리
모성 건강관리 프로그램	임산부 등록관리	임산부의 조기등록 관리 유도, 체계적 관리, 모자보건사업 안내
	건강검진	기초건강검진, 임부 풍진검사, 기형아 검진
	건강교실	주기적 건강교실운영, 안전 분만 유도
	불임부부지원	적극적 사업 홍보
방문보건 프로그램	방문진료사업	거동불능자, 60세 이상 독거 노인 등 대상, 방문진료날 지정
	치매환자관리	방문을 통한 치매상담 및 환자 간병 교육, 치매예방 교육
	정신질환자관리	주기적 방문을 통한 상담 및 관리, 투약비 지원
	재가암환자관리	방문을 통한 환자 간병 교육 및 간병 기자재 지원
	방문서비스 제공	방문진료와 연계, 보건프로그램과 연계, 자원봉사자 연계

## □ 예산 현황

- 보건의료 연계분야 예산은 총 6,557,188천원이며 이중 효율적 의료서비스 제공 1,576,581천원(24.0%), 상례원 운영 1,507,140천원(23.0%), 보건의료시설 관리 및 확충 1,185,622천원(18.1%) 등의 순으로 지원하고 있음

【표 2-8-6】 보건의료연계

(단위: 천원)

사업명		사업 량	사업비				
			계	국비	도비	군비	기타
계			6,558,990	395,873	410,842	5,042,889	708,886
보건의료 시설 관리 및 확충	농어촌의료서비스 개선사업(장비)		29,400	19,600	4,900	4,900	
	응급의료기관 인건비		68,000	68,000			
	보건진료소 신축		430,320	286,880	71,720	71,720	
	보건진료소 및 보건지소 신축(추가지원)		39,126			39,126	
	보건의료시설관리		618,776			618,776	
효율적 의료 서비스 제공	임상연구실시 및 의사집담회 개최		300,660			300,660	
	의료환경개선		74,000			74,000	
	건강검진		7,500			7,500	
	호스피스 병동운영		3,960			3,960	
	군민 진료서비스 제공		1,025,761			1,025,761	
	환자급식제공(구내식당운영)		66,700			66,700	
	민원서비스제공		5,400			5,400	
	보훈대상자 등 진료비 감면		5,000			5,000	
	노인전문 병실운영		87,600			87,600	
예방의약 운영	만성병관련 홍보		900			900	
	한센병관리 위탁사업		10,000			10,000	

	병역사업 및 전염병관리 홍보	389,578		389,578	
	비브리오패염예측조사	1,500	450	1,050	
	독감예방접종 및 간염예방접종	96,390		96,390	
	필수예방접종 장티푸스 외 5종	105,223	13,734	72,604	18,885
	주요전염병표본감시사업	240	120	60	60
	에이즈 검사시약 구입	1,628	407	407	814
	성병진단시약 구입	461	115	115	231
	B형 수직감염 예방사업	1,200	300	300	600
	예방접종등록센터 인부임	20,290		10,145	10,145
	병의원 무료 예방 접종사업	28,996	7,249	7,249	14,498
	결핵 신환자 발견사업	3,185	956	2,229	
	저소득층 결핵환자 영양제 보급	1,050	315	735	
	한센병환자 진료지원	336	100	236	
	한센양노자 생계비 지원	2,972	1,486	1,486	
	신종인플루엔자 관리 사업	26,420		26,420	
	쯔쯔가무시증 집중예방관리사업	10,000	2,500	2,500	5,000
	쯔쯔가무시증 예방관리 지원	10,000	3,000	7,000	
	에이즈 감염인 등록관리	60		30	30
	신종인플루엔자 예방접종사업	68,863	68,863		
건강증진 운영	건강생활실천사업	24,000		24,000	
	금연클리닉 사업	46,482	6,972	16,269	23,241
	국가암관리사업	75,424	15,085	22,627	37,712
	구강보건실운영	17,000		17,000	
	생애전환기 건강진단 사업	2,151		430	1,721
	희귀난치성질환자 의료지지원	98,760	9,876	39,504	49,380
	암치료비지원 사업	101,340	20,268	30,402	50,670
	영유아예방접종사업	24,840	6,210	6,210	12,420
	모자건강관리사업	28,700		28,700	
	미숙아 및 선천성 이상아 의료비 지원	13,221	3,305	3,306	6,610
	선천성대사이상검사 및 환아관리사업	9,105	2,276	2,276	4,553
	불임부부 지원사업	20,330	4,066	6,099	10,165
	산모신생아도우미 지원	24,733	19,787	2,473	
	의치보철사업	161,920	16,192	64,768	80,960
	영유아건강검진사업	1,698	170	170	1,358
	임산부영유아영양플러스사업	247,036	61,759	61,759	123,518
	산산프로그램 운영	7,832	1,958	1,958	3,916
	가임기여성건강검진	1,249	312	312	625
	농어촌 여성 건강검진 사업	16,500	3,300	13,200	
	성인병 질환검진 사업	7,800	1,560	6,240	
	전립선 암 검진비	6,300	1,890	4,410	
	지역특화건강행태개선사업	54,000	8,100	18,900	27,000
	신생아청각선별검사사업	516	129	129	258
	난임부부지원(인공수정시술지원비)	19,900	3,980	5,970	9,950
	통풍검사	1,242	373	869	
지역보건 운영	방문건강관리사업	126,821	19,023	44,388	63,410
	가정간호사업	1,560	468	1,092	
	지역정신보건센터운영	180,000	22,875	80,875	76,250
	만성질환자관리사업	9,300		9,300	
	한방보건사업	4,402		2,201	2,201
	치매환자관리	17,400	5,220	12,180	
	거동불편자방문보건사업	13,610	4,083	9,527	

	심뇌혈관질환 예방관리		6,000			3,000	3,000
	치매상담센터운영		8,000			3,200	4,800(분)
	마을건강원 교육 운영		850			34	816(분)
	재가암관리 사업		5,787		1,447	1,447	2,893
	지역정신보건사업지원		13,320		3,996	9,324	
	한방기반구축사업		3,857			1,286	2,571
	지역사회조사감시사업		47,560			23,780	23,780
	방문보건		19,700				19,700
	치매조기검진사업		4,200		630	1,470	2,100
	정신보건전문요원 양성사업		1,700		510	1,190	
	정신보건센터 종사자 처우개선비		7,500		2,250	5,250	
	치매치료관리비지원		26,209		3,931	9,173	13,105
상례원 운영	상례원 서비스 제공		1,174,559			1,174,559	
	상례원 관리		317,581			317,581	
	상례원 시설 개선		15,000			15,000	

자료: 태안군, 2010년도 본예산 일반회계

### 3) 수요공급 격차분석 및 대응방안

#### □ 수요공급 격차분석

- 태안군 관내 총 47개 의료기관이 개설 운영하고 있으나, 태안읍에 37개소로 편중되어 있어 기타 읍면지역의 의료기반은 취약한 실정임
- 태안군 관내 보건기관은 보건의료원 1개소, 보건지소 7개소, 보건진료소 15개소로 총 23개소가 운영되고 있지만, 농어촌의료서비스개선사업을 통해 현대화한 시설은 보건지소 1개소, 보건진료소 4개소로 보건기관의 현대화율은 여전히 낮은 상태임
- 관내 민간의료기관에 종합병원이 없고 의료시설 미비로 타지역으로의 환자 유출이 증가하고 있음
- 현재 태안군보건의료원에서 24시간 응급실을 운영하고 있으나, 인력 및 시설의 미비로 태안군민은 물론 태안군에 찾아오는 관광객의 응급환자 대응 능력 매우 미흡
- 노인인구증가로 인해 만성퇴행성, 치매환자, 거동불편환자, 독거노인 등 개별사업이 증가한 반면, 보건의료원의 인력은 한정되어 업무량 증대에 따른 전문성이 결여될 우려
- 평소 주간에는 일반의원을 이용하는데 지장이 없으나 야간에 운영되는 당직병원이 없어 보건의료원 야간진료실에 환자가 몰려 주민 불편 초래

－ 현재의 인력으로는 한계 응급의학 전문의의 확보 시급

## □ 대응방안

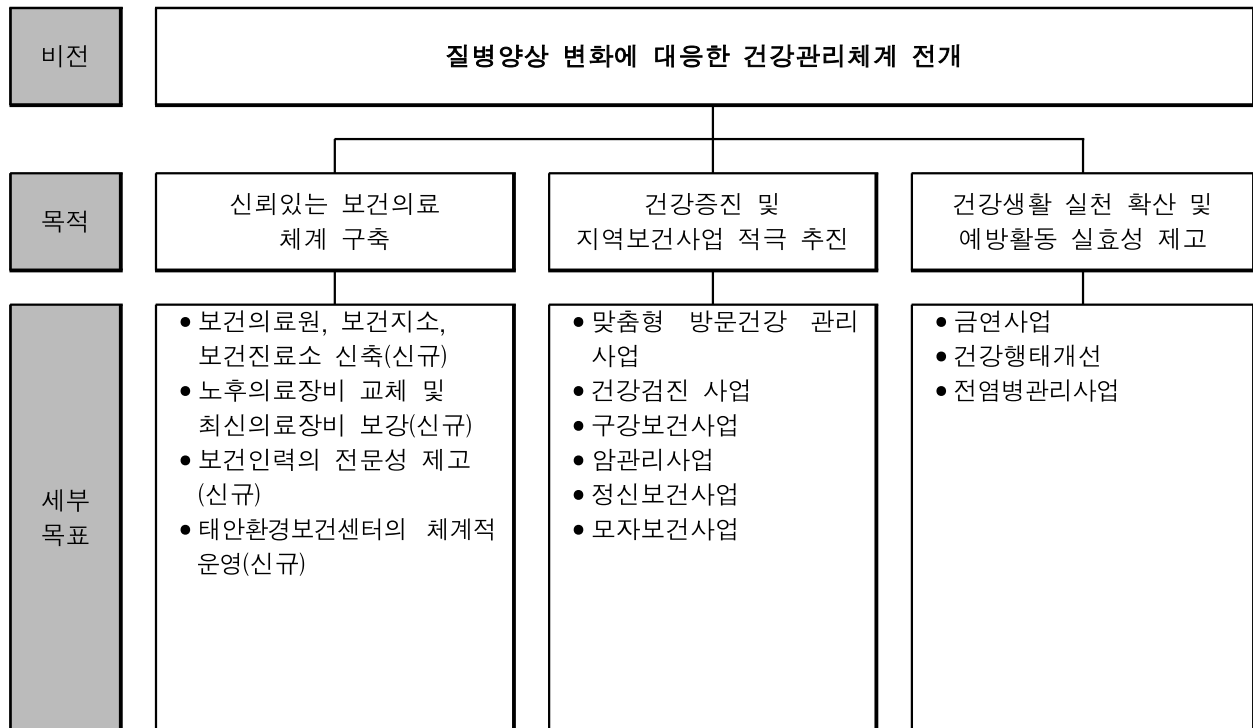
- 현재의 공공 보건기관의 의료 전문 인력 및 의료 시설 등이 열악한 상태임. 의료 전문 인력의 확충 및 시설 현대화가 시급함
- 태안군민은 물론 태안군을 찾아오는 관광객의 응급환자 대응 능력 매우 취약하므로 24시간 운영되는 응급의료 시스템의 구축 필요
- 국가 5대암(위암, 대장암, 간암, 유방암, 자궁경부암) 검진 수검률의 향상 방안 마련
- 서해안 유류유출사고 노출지역 주민 및 방제 작업자에 대한 체계적이고 효율적인 관리시스템 구축 및 태안환경보건센터의 기능 확대 필요

## 3. 관련문제 분석

구 분		대 상	문 제	목 적
보건의료 시설확충	공공보건의료기관 신축	6개소	공공의료기관의 건물 노후와 협소	보건기관의 현대화를 통한 1차 진료기관의 수요 충족
	노후의료장비 교체 및 최신의료장비 보강	5종	노후된 의료장비의 교체와 다양한 의료 수요 충족을 위한 의료장비의 보강 필요	의료장비 교체 및 보강을 통한 의료서비스 질 향상
	보건인력의 전문성 제고	-	공중보건의의 배출 감소에 따른 봉직의 필요	보건인력의 전문성을 제고하여 안정된 의료서비스 제공
	태안환경보건센터 의 체계적 운영	1개소	유류유출사고로 인한 공동체 파괴와 주민의 정신건강의 관리 필요	주민들의 정신건강과 공동체 회복을 위한 프로그램 제공
예방의약 운영	전염병 관리	군민	급성전염병의 발생과 유행의 체계적 관리 및 예방 필요	철저한 전염원의 차단을 통한 건강한 보건환경 조성
건강증진 운영	맞춤형 방문건강 관리사업	취약 계층	주민들의 체계적 건강관리를 통해 만성질환 합병증 예방 필요	건강위험요인별 다양한 건강관리서비스 제공
	건강검진사업	군민	질병의 조기발견으로 군민의 건강증진을 도모할 필요성 제기	군민의 건강증진을 위한 질병의 조기 발견 치료
	구강보건사업	군민	구강을 효율적으로 관리하여 지역주민의 구강건강을 증진 도모 필요	양질의 구강보건서비스 제공을 통한 군민의 구강건강 증진
	암관리	군민	암의 조기 발견 시스템 구축 필요	암의 조기발견 치료 유도를 통한 치료율 향상
	모자보건사업	모자	미숙아 및 선천성이상아 출생으로 초래되는 장애발생의 예방과 조기발견을 위한 프로그램 등의 확대 요구	체계적인 교육 및 지원을 통한 모성과 영유아 보호
	금연사업	흡연자	흡연으로 인한 폐해를 줄이기 위해 흡연예방과 금연유도 및 실천을 지원하여 비흡연자를 보호하기 위한 환경 조성 필요	금연에 대한 홍보와 교육을 통한 건강증진의 실천적 분위기 조성
	건강행태개선사업	군민	사회구조와 질병양상의 변화에 대응할 수 있는 건강관련 프로그램 도입 요구	정기적인 운동프로그램과 영양교육을 통해 건강행태 개선
지역보건 운영	정신보건사업	정신 장애우	재가 정신장애우의 재발 및 악화를 방지하고 사회적응능력을 향상시켜 삶의 질 향상 필요	정신보건서비스를 통한 사회적응능력 향상과 정신건강 증진



## 제2절 목적 및 중점추진방안



## 제3절 사업계획

## 1. 사업총괄

사업구분				세부사업연차별계획(단위 : 백만원)			
영역	세부사업명			2011	2012	2013	2014
신뢰 있는 보건 의료 체계 구축	① 공공보건기관 이전 신축 (보편, 신규)	투 입	사 업 내 용	2개소	2개소	2개소	-
			예 산	850	850	850	-
		성과		이전신축 추진	이전신축 추진	이전신축 완료	-
	② 의료장비 보강 (보편, 신규)	투 입	사 업 내 용	-	-	-	-
			예 산	100	100	100	100
		성과		대상 의료 장비교체 및 구입	대상 의료 장비교체 및 구입	대상 의료 장비교체 및 구입	대상 의료 장비교체 및 구입
	③ 보건인력의 전문성 제고 (보편, 신규)	투 입	사 업 내 용	-	-	-	-
			예 산	200	200	200	200
		성과		봉직의 확충 및 운영	봉직의 확충 및 운영	봉직의 확충 및 운영	봉직의 확충 및 운영
	④ 태안환경 보건센터 운영 (지역, 신규)	투 입	사 업 내 용	9명	-	-	-
			예 산	395	411	427	445
		성과		건강모니터 링 기반구축 및 기초연구 수행	건강영향평가 및 사회심리 건강조사	세부연구조 사 수행 및 공동체회복 기반 구축	분야별 연구조사 수행 및 공동체회복 사업 시행
건강 증진 및 지역 보건 사업의 적극적 추진	① 맞춤형 방문건강관리 (보편)	투 입	사 업 내 용	7명	7명	7명	7명
			예 산	152	158	164	171
		성과		3,600가구	3,700가구	3,800가구	3,900가구
	② 건강검진사업 (보편)	투 입	사 업 내 용	7명	7명	7명	7명
			예 산	6	7	7	7
		성과		5,200명	5,411명	5,629명	5,856명
	③ 구강보건(보편)	투 입	사 업 내 용	9명	9명	9명	9명
			예 산	119	124	129	134
		성과		구강보건 質향상	구강보건 質향상	구강보건 質향상	구강보건 質향상

	④ 암관리(보편)	투입	사업 내용	25명	25명	25명	25명
			예산	207	215	224	233
		성과		암사망자 감소	암사망자 감소	암사망자 감소	암사망자 감소
	⑤ 정신보건사업 (보편)	투입	사업 내용	7명	7명	7명	7명
			예산	175	182	189	197
		성과		정신건강 증진	정신건강 증진	정신건강 증진	정신건강 증진
	⑥ 모자보건사업 (보편)	투입	사업 내용	1명	2명	2명	2명
			예산	119	124	129	134
		성과		모자건강 보호	모자건강 보호	모자건강 보호	모자건강 보호
건강 생활 실천 확산 및 예방 활동 실효성 제고	① 금연(보편)	투입	사업 내용	4명	4명	4명	4명
			예산	47	49	51	53
		성과		금연자 감소	금연자 감소	금연자 감소	금연자 감소
	② 건강행태개선 (보편)	투입	사업 내용	5명	5명	5명	5명
			예산	54 243	57 252	59 263	61 273
		성과		건강수명 연장	건강수명 연장	건강수명 연장	건강수명 연장
	③ 전염병관리 (보편)	투입	사업 내용	-	-	-	-
			예산	400	416	433	450
		성과		보건환경 향상	보건환경 향상	보건환경 향상	보건환경 향상

## 2. 세부사업별 계획

### 1) 신뢰있는 보건의료체계 구축

#### ① 공공보건의료기관 신축

##### ○ 성과목표

보건기관의 현대화를 통한 1차 진료기관의 수요 충족

##### ○ 구 분 : 보편사업(신규)

##### ○ 추진배경 : 공공의료기관의 건물 노후와 협소에 따른 문제 해결

##### ○ 사업내용(활동)

사업내용	사업평가			
	지 표	방 법	도 구	시 기
• 보건지소 3개소, 보건진료소 3개소 등 이전 신축	이전 신축추진	관련문서검토	관련문서	연말

##### ○ 단계별 추진계획

사업구분		연차별사업계획(사업량/사업비, 백만원)			
		2011	2012	2013	2014
투 입	사 업 내 용	2개소	2개소	2개소	-
	예 산	850	850	850	-
성 과		이전신축 추진	이전신축 추진	이전신축 완료	-

##### ○ 향후고려사항

- 보건지소 3개소와 보건진료소 3개소에 대한 사업별 우선순위에 따른 이전계획 수립 필요

② 노후의료장비 교체 및 최신의료장비 보강

○ 성과목표

의료장비 교체 및 보강을 통한 의료서비스 질 향상

○ 구 분 : 보편사업(신규)

○ 추진배경 : 노후된 의료장비의 교체와 다양한 의료 수요 충족을 위한 최신의료장비의 보강 필요

○ 사업내용(활동)

사업내용	사업평가			
	지 표	방 법	도 구	시 기
• 생화학분석기, 유방암촬영기 등 5종 교체 및 보강	교체 및 보강실적	관련문서검토	관련문서	연말

○ 단계별 추진계획

사업구분		연차별사업계획(사업량/사업비, 백만원)			
		2011	2012	2013	2014
투 입	사 업 내 용	-	-	-	-
	예 산	100	100	100	100
성 과		대상 의료장비 교체 및 구입	대상 의료장비 교체 및 구입	대상 의료장비 교체 및 구입	대상 의료장비 교체 및 구입

○ 향후고려사항

- 교체의료기 및 구입의료기에 대한 우선순위 결정 및 사업추진 필요

## ③ 보건인력의 전문성 제고

## ○ 성과목표

보건인력의 전문성을 제고하여 안정된 의료서비스 제공
------------------------------

## ○ 구 분 : 보편사업(신규)

## ○ 추진배경 : 공중보건직의 배출 감소에 따른 봉직의 필요

## ○ 사업내용(활동)

사업내용	사업평가			
	지 표	방 법	도 구	시 기
• 봉직의사 제도 도입	봉직의 보강실적	관련문서검토	관련문서	연말

## ○ 단계별 추진계획

사업구분		연차별사업계획(사업량/사업비, 백만원)			
		2011	2012	2013	2014
투 입	사 업 내 용	-	-	-	-
	예 산	200	200	200	200
성 과		봉직의 확충 및 운영	봉직의 운영	봉직의 운영	봉직의 운영

## ○ 향후고려사항

- 봉직의의 안정적 운영을 위한 제도화 필요

④ 태안환경보건센터의 체계적 운영

○ 성과목표

주민들의 정신건강과 공동체 회복을 위한 프로그램 제공

○ 구 분 : 지역사업(신규)

○ 추진배경 : 유류유출사고로 인한 공동체 파괴와 주민의 정신건강을 회복할 수 있는 보건사업 필요

○ 사업내용(활동)

사업내용	사업평가			
	지 표	방 법	도 구	시 기
<ul style="list-style-type: none"> <li>• 주민건강 모니터링</li> <li>• 환경역학 연구조사</li> <li>• 사회심리 연구사업</li> </ul>	프로그램 및 사업 추진실적	관련문서검토	관련문서	연말

○ 단계별 추진계획

사업구분		연차별사업계획(사업량/사업비, 백만원)			
		2011	2012	2013	2014
투 입	사 업 내 용	9명	-	-	-
	예 산	395	411	427	445
성 과		건강모니터링 기반구축 및 기초연구 수행	건강영향평가 및 사회심리 건강 조사	세부연구조사 수행 및 공동체회복기반 구축	분야별 연구조사 수행 및 공동체회복사업 시행

○ 향후고려사항

- 환경성질환에 대한 지속적 건강검진체계 및 모니터링 망 구축 필요

## 2) 건강증진 및 지역보건사업의 적극적 추진

## ① 맞춤형 방문건강 관리사업

## ○ 성과목표

건강위험요인별 다양한 건강관리서비스 제공

## ○ 구 분 : 보편사업

- 추진배경 : 의료사각지대에 놓여있는 군민들의 체계적 관리를 통해 만성질환 합병증 등을 예방함으로써 건강수준 향상 및 의료비 절감에 기여할 필요성 제기

## ○ 사업내용(활동)

사업내용	사업평가			
	지 표	방 법	도 구	시 기
<ul style="list-style-type: none"> <li>• 취약계층 방문건강관리</li> <li>• 방문건강관리 질 향상</li> <li>• 건강위험요인별 방문건강관리</li> <li>• 지역보건의료 네트워크 구축</li> </ul>	추진실적	관련문서검토	관련문서	연말

## ○ 단계별 추진계획

사업구분		연차별사업계획(사업량/사업비, 백만원)			
		2011	2012	2013	2014
투 입	사 업 내 용	7명	7명	7명	7명
	예 산	152	158	164	171
성 과		3,600가구	3,700가구	3,800가구	3,900가구

## ○ 향후고려사항

- 방문건강관리 전담인력의 연속 고용으로 관리 대상자와의 신뢰 형성 및 건강관리의 실효성 제고



## ② 건강검진 사업

### ○ 성과목표

군민의 건강증진을 위한 질병의 조기 발견 치료

### ○ 구 분 : 보편사업

○ 추진배경 : 주요 사망원인 및 성인병, 학생, 영유아 등 질병의 조기발견으로 군민의 건강증진을 도모할 필요성 제기

### ○ 사업내용(활동)

사업내용	사업평가			
	지 표	방 법	도 구	시 기
<ul style="list-style-type: none"> <li>• 성인병검진</li> <li>• 암검진</li> <li>• 생애주기검진</li> <li>• 영유아검진</li> <li>• 학생검진</li> <li>• 장애인검진</li> <li>• 노인검진</li> </ul>	건강검진 추진실적	관련문서검토	관련문서	연말

### ○ 단계별 추진계획

사업구분		연차별사업계획(사업량/사업비, 백만원)			
		2011	2012	2013	2014
투 입	사 업 내 용	7명	7명	7명	7명
	예 산	6	7	7	7
성 과		5,200명	5,411명	5,629명	5,856명

### ○ 향후고려사항

- 건강검진 전담인력 확보 필요

## ③ 구강보건 사업

## ○ 성과목표

양질의 구강보건서비스 제공을 통한 군민의 구강건강 증진

## ○ 구 분 : 보편사업

○ 추진배경 : 양대 구강병인 치아우식증과 치주조직병을 효율적으로 관리하여 지역주민의 구강건강을 증진시키며 양질의 구강보건서비스 제공을 통해 의료혜택의 불균형 해소 필요

## ○ 사업내용(활동)

사업내용	사업평가			
	지 표	방 법	도 구	시 기
<ul style="list-style-type: none"> <li>구강보건교육 및 구강검진사업</li> <li>치아 실런트 사업</li> <li>노인의치보철사업</li> <li>불소용액양치사업</li> </ul>	대상사업 추진실적	관련문서검토	관련문서	연말

## ○ 단계별 추진계획

사업구분		연차별사업계획(사업량/사업비, 백만원)			
		2011	2012	2013	2014
투 입	사 업 내 용	9명	9명	9명	9명
	예 산	119	124	129	134
성 과		구강보건 質향상	구강보건 質향상	구강보건 質향상	구강보건 質향상

## ○ 향후고려사항

－ 구강보건에 대한 다양한 홍보와 프로그램 운영으로 이용율을 높일 수 있도록 함

#### ④ 암관리

##### ○ 성과목표

암의 조기발견 치료 유도를 통한 치료율 향상

##### ○ 구 분 : 보편사업

○ 추진배경 : 우리나라 국민의 사망원인 1위인 암을 조기에 발견하여 치료를 유도함으로써 암으로 인한 사망을 줄임

##### ○ 사업내용(활동)

사업내용	사업평가			
	지 표	방 법	도 구	시 기
<ul style="list-style-type: none"> <li>• 암 검진</li> <li>• 암 의료비 지원</li> <li>• 재가 암 관리</li> </ul>	암 검진 대상인원	관련문서검토	관련문서	연말

##### ○ 단계별 추진계획

사업구분		연차별사업계획(사업량/사업비, 백만원)			
		2011	2012	2013	2014
투 입	사 업 내 용	25명	25명	25명	25명
	예 산	207	215	224	233
성 과		암사망자 감소	암사망자 감소	암사망자 감소	암사망자 감소

##### ○ 향후고려사항

- 다양한 교육 및 홍보매체를 통해 등록신청율을 높일 수 있도록 하며 확진검사 독려를 통해 조기발견 유도

## ⑤ 정신보건사업

## ○ 성과목표

정신보건서비스를 통한 사회적응능력 향상과 정신건강 증진

## ○ 구 분 : 보편사업

- 추진배경 : 재가정신장애우의 재발 및 악화를 방지하고 사회적응능력을 향상시켜 삶의 질을 높이며 가족 및 지역주민의 정신건강증진에 도움이 필요

## ○ 사업내용(활동)

사업내용	사업평가			
	지 표	방 법	도 구	시 기
<ul style="list-style-type: none"> <li>정신건강 상담 및 조사</li> <li>가정방문 및 사례관리</li> <li>지역사회 자원 연계</li> <li>재활프로그램 운영</li> <li>중독관리</li> </ul>	프로그램 운영 추진실적	관련문서검토	관련문서	연말

## ○ 단계별 추진계획

사업구분		연차별사업계획(사업량/사업비, 백만원)			
		2011	2012	2013	2014
투 입	사 업 내 용	7명	7명	7명	7명
	예 산	175	182	189	197
성 과		정신건강 증진	정신건강 증진	정신건강 증진	정신건강 증진

## ○ 향후고려사항

- － 정신보건 담당자의 전문성 확보 및 정신보건센터 인력의 고용 안정화 유도

⑥ 모자보건사업

○ 성과목표

체계적인 교육 및 지원을 통한 모성과 영유아 보호

○ 구 분 : 보편사업

- 추진배경 : 최근 산업화 및 여성의 사회진출, 핵가족화, 생활양식의 변화, 결혼연령의 지연 등으로 인하여 모자보건 문제가 과거와는 달리 보건의료부문은 물론 사회교육·환경부문 등에서 포괄적 접근을 필요로 하고 있음. 또한 저출산 시대의 소 자녀관의 확립으로 신체적·정신적으로 건강한 아기를 출생하고자 하는 기대가 더욱 높아지고 있어 미숙아 및 선천성이상아 출생으로 초래되는 장애발생의 예방과 조기발견을 위한 프로그램 등의 확대가 요구되고 있음

○ 사업내용(활동)

사업내용	사업평가			
	지 표	방 법	도 구	시 기
<ul style="list-style-type: none"> <li>임산부 및 영유아 등록관리</li> <li>장애발생 예방 관리 및 검사</li> <li>출산지원 강화</li> <li>홍보</li> </ul>	검사 및 홍보 추진실적	관련문서검토	관련문서	연말

○ 단계별 추진계획

사업구분		연차별사업계획(사업량/사업비, 백만원)			
		2011	2012	2013	2014
투 입	사 업 내 용	1명	2명	2명	2명
	예 산	119	124	129	134
성 과		모자건강 보호	모자건강 보호	모자건강 보호	모자건강 보호

○ 향후고려사항

- 적극적인 사업 홍보와 관내 의료기관과의 연계를 통한 조기등록률 제고

## 3) 건강생활 실천 확산 및 예방활동 실효성 제고

## ① 금연

## ○ 성과목표

금연에 대한 홍보와 교육을 통한 건강증진의 실천적 분위기 조성

## ○ 구 분 : 보편사업

- 추진배경 : 흡연으로 인한 피해를 줄이기 위해 흡연예방과 금연유도 및 실천을 지원하며 비흡연자를 보호하기 위한 환경 조성 필요

## ○ 사업내용(활동)

사업내용	사업평가			
	지 표	방 법	도 구	시 기
<ul style="list-style-type: none"> <li>• 금연환경조성</li> <li>• 금연홍보</li> <li>• 금연교육</li> <li>• 금연클리닉 등</li> </ul>	홍보 및 교육 추진실적	관련문서검토	관련문서	연말

## ○ 단계별 추진계획

사업구분		연차별사업계획(사업량/사업비, 백만원)			
		2011	2012	2013	2014
투 입	사 업 내 용	4명	4명	4명	4명
	예 산	47	49	51	53
성 과		금연자 감소	금연자 감소	금연자 감소	금연자 감소

## ○ 향후고려사항

- 이동금연클리닉의 활성화와 흡연예방지도자 양성

## ② 건강행태개선

### ○ 성과목표

정기적인 운동프로그램과 영양교육을 통해 규칙적인 생활습관 유도과 올바른 식생활 형성

### ○ 구 분 : 보편사업

○ 추진배경 : 사회구조와 질병양상의 변화에 대응하고 건강위험요인을 지닌 대상자의 욕구에 부합하는 건강관련 프로그램을 운영하여 건강수명의 연장을 위한 지원 필요

### ○ 사업내용(활동)

사업내용	사업평가			
	지 표	방 법	도 구	시 기
<ul style="list-style-type: none"> <li>• 질환별 생애주기별 프로그램 운영</li> <li>• 영양플러스사업</li> </ul>	사업 추진실적	관련문서검토	관련문서	연말

### ○ 단계별 추진계획

사업구분		연차별사업계획(사업량/사업비, 백만원)			
		2011	2012	2013	2014
투 입	사 업 내 용	5명	5명	5명	5명
	예 산	54(질환별) 243(생애주기별)	57 252	59 263	61 273
성 과		건강수명 연장	건강수명 연장	건강수명 연장	건강수명 연장

### ○ 향후고려사항

－ 전담인력의 부족에 대한 협조인력의 전문성 확보와 참여율 확대 필요

## ③ 전염병관리

## ○ 성과목표

철저한 전염원의 차단을 통한 건강한 보건환경 조성

## ○ 구 분 : 보편사업

- 추진배경 : 급성전염병의 발생과 유행을 예방하고 전염병의 주요 매개체인 위생 해충 구제를 위한 방역소독과 환자의 조기발견, 치료 및 전염원의 차단으로 보건환경을 향상

## ○ 사업내용(활동)

사업내용	사업평가			
	지 표	방 법	도 구	시 기
<ul style="list-style-type: none"> <li>• 예방접종</li> <li>• 에이즈/성병관리</li> <li>• 결핵 호흡기질환관리</li> <li>• 매개체전염병관리</li> <li>• 식품매개체전염병관리</li> </ul>	관리 추진실적	관련문서검토	관련문서	연말

## ○ 단계별 추진계획

사업구분		연차별사업계획(사업량/사업비, 백만원)			
		2011	2012	2013	2014
투 입	사 업 내 용	-	-	-	-
	예 산	400	416	433	450
성 과		보건환경 향상	보건환경 향상	보건환경 향상	보건환경 향상



### 3. 사업모니터링 계획

구 분	방 법	횟수	시 기
군청내 부서별 자체모니터링	<ul style="list-style-type: none"> <li>• 군청 부서별 자체평가</li> <li>• 사업계획 대비 집행을</li> </ul>	연4회	3월,6월,9월,12월
지역사회복지 T/F팀	<ul style="list-style-type: none"> <li>• T/F팀 자체평가</li> <li>• 사업계획 대비 달성정도</li> </ul>	연1회	2월
지역사회복지 협의체	<ul style="list-style-type: none"> <li>• 연차별 시행계획서 및 평가보고서 보고시</li> </ul>	연1회	2월
외부전문가 평가	<ul style="list-style-type: none"> <li>• 연차별 사업계획 대비 달성정도</li> </ul>	연1회	2월

## 제3편

# 재정 및 평가계획

---

제1장 재정계획

제2장 평가계획



# 제1장 재정계획

---

제1절 재정현황

제2절 부문별·연차별 재정계획



## 제1장 재정계획

## 제1절 재정현황

## 1. 재정총괄

## 1) 사업종합

(단위 : 사업수, %)

구 분	계	추진 방법			
		보편사업		지역사업	
		지속	신규	지속	신규
합 계	189 (100.0)	119	11	38	21
저소득층 복지	28 (14.8)	19	-	5	4
노인복지	20 (10.6)	9	-	8	3
장애인복지	37 (19.6)	29	5	1	2
여성·보육복지	36 (19.1)	23	-	10	3
아동·청소년복지	18 (9.5)	17	1	-	-
자원봉사	12 (6.4)	4	1	3	4
지역복지	25 (13.2)	9	1	11	4
보건의료 연계	13 (6.9)	9	3	-	1

## 2) 사업비 종합

(단위 : 백만원, %)

구 분	계	추진 방법			
		보편사업		지역사업	
		지속	신규	지속	신규
합 계	198,017 (100.0)	160,612	9,168	17,303	10,933
저소득층 복지	41,180 (20.8)	39,644	-	568	968
노인복지	71,360 (36.0)	63,053	-	7,795	512
장애인복지	11,066 (5.6)	9,521	1,331	23	191
여성·보육복지	27,250 (13.8)	22,885	-	2,863	1,502
아동·청소년복지	11,820 (6.0)	9,020	2,800	-	-
자원봉사	2,646 (1.3)	600	1,160	625	260
지역복지	20,801 (10.5)	9,423	127	5,429	5,822
보건의료 연계	11,894 (6.0)	6,466	3,750	-	1,678

## 3) 연차별 사업비

구 분	2010년 예산	연차별사업비(백만원, %)				
		계	2011	2012	2013	2014
합 계	40,356	198,017	45,203 (12.0)	47,522 (5.1)	53,873 (13.4)	51,419 (-4.6)
저소득층 복지	9,099	41,180	9,826 (8.0)	10,081 (2.6)	10,479 (3.9)	10,793 (3.0)
노인복지	17,025	71,360	16,831 (-1.1)	17,293 (2.7)	18,439 (6.6)	18,798 (1.9)
장애인복지	1,650	11,066	2,402 (45.6)	2,475 (3.0)	3,303 (33.5)	2,886 (-12.6)
여성·보육복지	5,811	27,250	6,366 (9.6)	6,629 (4.1)	6,990 (5.4)	7,265 (3.9)
아동·청소년복지	1,662	11,820	2,241 (34.8)	2,636 (17.6)	3,359 (27.4)	3,584 (6.7)
자원봉사	277	2,646	398 (43.7)	880 (121.1)	502 (-43.0)	866 (72.5)
지역복지 통합 및 연계체계 구축	3,369	20,801	4,072 (20.9)	4,384 (7.7)	7,576 (72.8)	4,769 (-37.1)
보건의료 연계	1,463	11,894	3,067 (109.6)	3,144 (2.5)	3,225 (2.6)	2,458 (-23.8)



## 제2절 부문별·연차별 재정계획

### 1. 저소득층 복지

사업구분			2010 예산액	세부사업연차별계획				
사업영 역	세부사업명			계	2011	2012	2013	2014
	합계		9,099	41,180	9,826	10,081	10,479	10,793
기초 생활 보장	차상위층 정부양곡 택배비 지원	지역	9	38	9	9	10	10
	긴급복지지원	보편	130	573	135	140	146	152
	생계급여	보편	5,000	22,098	5,202	5,411	5,629	5,856
	주거급여	보편	1,010	4,464	1,051	1,093	1,137	1,183
	교육급여	보편	150	663	156	162	169	176
	해산·장제급여	보편	50	221	52	54	56	59
	차상위계층 양곡지원	보편	26	114	27	28	29	30
	민생안정추진T/F 전문요원인건비	보편	69	307	72	75	78	81
	기초수급자 양곡할인 지원	보편	122	538	127	132	137	143
	수급원자 의료서비스	보편	939	4,151	977	1,016	1,057	1,100
	무료세탁(신규)	지역	-	82	50	10	11	11
	무료교복지원(신규)	지역	-	47	11	11	12	12
영세민 생활 안정 지원	저소득층 노후전기시설 교체	지역	30	133	31	32	34	35
	위기가정희망프로젝트	보편	13	58	14	14	15	15
	탈수급지원(희망키움통장)	보편	32	140	33	34	36	37
	민생안정지원	보편	350	1,547	364	379	394	410
	위기가정 사례관리	보편	5	23	5	6	6	6
	에너지나눔 태양광발전소 운영	보편	10	44	10	11	11	12
	영세민생활안정자금 (융자사업)	지역	20	88	21	22	23	23
	집수리봉사단 운영	지역	50	221	52	54	56	59
	민원인 쉼터(안)(신규)	지역	-	139	100	12	13	14
자활 기반 조성	푸드뱅크지원	지역	20	88	21	22	23	23
	자활근로사업	보편	821	3,626	854	888	924	961
	지역자활센터 운영	보편	161	710	167	174	181	188
	자활소득공제사업	보편	26	113	27	28	29	30
	가사간병방문도우미	보편	52	231	54	57	59	61
	지역자활센터종사자 처우개선	보편	5	22	5	5	6	6
	사회적기업 육성지원(신규)	지역	-	700	200	200	200	100

## 2. 노인복지

사업구분			2010 예산액	세부사업연차별계획				
사업영역	세부사업명			계	2011	2012	2013	2014
	합계		17,025	71,360	16,831	17,293	18,439	18,798
독립적인 생활안정 기반 확충	기초노령연금 지급	보편	10,136	41,984	10,280	10,424	10,568	10,712
	독거노인 교통사고 예방보호장비 보급	지역	3.4	15	3.5	3.7	3.8	4
	노인 일자리 사업	보편	1,412	6241	1,469	1,528	1,590	1,654
	저소득 재가노인 식사배달	보편	66	291	69	71	74	77
	독거노인안전지킴이	보편	24	106	25	26	27	28
	독거노인 공동 생활제	지역	16	65	16	16	16	17
	노인문제 상담소 운영 (신규)	지역	-	132	31	32	34	35
노인복지 시설 및 재가복지 서비스 확대	노인돌봄서비스	보편	225	995	234	244	253	264
	노인생활시설 기능보강	보편	776	1,600	-	-	800	800
	노인이용시설종사자 처우개선	보편	12	53	12	13	14	14
	노인복지시설 확충 및 지원	보편	1,966	8,689	2,045	2,128	2,213	2,303
평생교육 및 사회참여 활동 확대	노인복지 행사	지역	204	902	212	221	230	239
	경로당 운영 및 신축	지역	1,459	6,700	1,600	1,700	1,700	1,700
	노인복지회관 운영	보편	700	3094	728	758	788	820
	노인신문 보급	지역	10	44	10	11	11	12
	맞춤형 노인건강 가방 보급	지역	5.1	22.5	5.3	5.5	5.7	6
	인생회고록 만들기	지역	5	22.1	5.2	5.4	5.6	5.9
	노인여가프로그램 교구 보급	지역	5.6	24.8	5.8	6.1	6.3	6.6
	독거노인 만남의 날 행사(신규)	지역	-	190	40	50	50	50
	거점 경로당(행복 경로당) 운영(신규)	지역	-	190	40	50	50	50

### 3. 장애인복지

사업구분			2010 예산액	세부사업연차별계획				
사업영역	세부사업명			계	2011	2012	2013	2014
	합계		1,650	11,066	2,402	2,475	3,303	2,886
실질적 기초 및 자립생활 보장	장애인 가사도우미 활동 지원		보편	64	256	64	64	64
	부부장애수당		보편	67	343	74	81	89
	중증장애인 월동비 지원		보편	50	230	55	55	60
	장애아동 재활치료사업		보편	52	267	58	63	70
	장애인 자녀교육비 지원		보편	3	11	3	3	3
	장애인 선택적 복지사업		보편	11	58	12	13	15
	미취업장애인 건강검진 지원		보편	6	34	7	8	9
	장애인 건강교실 운영		보편	8	44	10	10	12
	장루·요루장애인 료사업지원		보편	2	8	2	2	2
	청각장애아동 인공와우수술 및 재활 지원		보편	8	40	8	8	12
	장애인 의료비 지원		보편	23	119	26	28	31
	장애아동 부양수당		보편	38	181	42	46	47
	장애인 주민센터 도우미활동 인부임 지원		보편	93	476	103	113	124
	경증장애수당		보편	508	2,596	559	615	677
	장애인 주택 개보수		보편	19	99	23	23	27
	장애인 재활 보조기구 교부		보편	2	10	2	2	3
	장애인 등록진단비 지원		보편	1	2	1	1	1
	장애인 재활사업비		보편	30	132	32	32	34
	월세거주 장애인 주거비		보편	21	90	22	22	23
	장애인신문 구독 지원		보편	17	70	17	17	18
복지 서비스 확충	장애인 심부름센터 운영		보편	138	572	140	142	144
	수화통역센터 운영		보편	110	460	112	114	116
	시각장애인 가스안전기 설치		보편	8	38	8	9	10
	청각장애인 초인등 설치		보편	4	0	4.5	5	5.5
	장애인이용 및 생활시설 중사자 처우개선	장애인 이용시설	보편	36	164	38	40	42
		장애인 생활시설	보편	20	110	20	25	30
	지체장애인편의시설지원센터 운영		보편	30	140	32	34	36
	행복한 보장구 서비스센터 운영		지역	4	23	5	6	6
	장애인 생활시설 운영		보편	245	2,800	700	700	700
	주간보호시설 설치·운영(신규)		보편	-	190	30	30	60
	장애인 공동생활가정 운영(신규)		보편	-	112	27	27	28
	중증장애인 자립생활지원 센터 운영(신규)		보편	-	209	50	52	53
	장애인 리프트차량 증차(신규)		지역	-	165	85	26	27
	장애인 컴퓨터 방문수리단 운영(신규)		지역	-	26	5	6	7
사회참여 촉진	장애인 일자리사업		보편	32	171	32	38	46
	장애인 보호작업시설 운영(신규)		보편	-	60	-	20	20
	장애인 직업재활시설 신축(신규)		보편	-	760	-	-	660

## 4. 여성·보육복지

사업구분			2010 예산액	세부사업연차별계획				
사업영역	세부사업명			계	2011	2012	2013	2014
	합계		5,811	27,250	6,366	6,629	6,990	7,265
여성복지 향상 및 역량강화	여성복지증진	보편	27	119	28	29	30	32
	여성회관 운영	보편	193	900	200	220	230	250
	여성권익증진 시설 종사자 교육	지역	1	4	1	1	1	1
	여성인권보호를 통한 권익증진(신규)	지역	-	60	15	15	15	15
	여성주간 기념행사	보편	3	13	3	3	3	4
	가정 성폭력피해자 의료비 지원	보편	1	4	1	1	1	1
	성폭력상담소 종사자 처우개선	보편	3	24.4	3	7	7.2	7.2
	경력단절여성 취업지원	보편	14	71	15	17	19	20
보육 서비스의 다양성과 질적수준 제고	보육 종사자 연찬회 및 충남 보육인의 날 참가비 지원	지역	13	58	14	14	15	15
	보육교사 처우개선비 지급	지역	150	663	156	162	169	176
	저소득층 영유아 보육료 지원	보편	1,997	8,825	2,077	2,161	2,248	2,339
	두 자녀 이상 보육료 지원	보편	181	800	188	196	204	212
	다자녀 가정지원 확대(신규)	지역	-	1400	300	300	400	400
	농어촌 보육시설 차량운영비 지원	보편	52	230	54	56	59	61
	보육시설 교재·교구비 지원	보편	21	94	22	23	24	25
	저소득층 영유아 급간식비 지원	지역	86	380	89	93	97	101
	장애아 통합보육 운영수당 지원	보편	3	13	3	3	3	4
	민간보육시설 법정저소득층 영유아 차액보육료 지원	보편	5	22	5	5	6	6
	장애아 무상보육료 지원	보편	30	132	31	32	34	35
	만 5세아 무상보육료 지원	보편	357	1577	371	386	402	418
	보육시설 종사자 처우개선비 지원	지역	176	777	183	190	198	206
	보육시설 종사자 인건비 지원	보편	1,637	7235	1,703	1,772	1,843	1,917
	보육시설 기능보강 사업비 지원	보편	36	159	37	39	41	42
	시설미이용 아동 양육비 지원	보편	128	566	133	139	144	150
	대체보육교사 인건비 지원	지역	10	44	10	11	11	12
	보육시설 보조교사 인건비 지원	지역	60	265	62	65	68	70
	맞벌이 부부가구 보육료 지원	보편	21	94	22	23	24	25

가족의 사회 통합 지원	건강가정지원센터 운영	보편	164	725	171	177	185	192
	저소득 한부모가족 지원	보편	56	248	58	61	63	66
	저소득 한부모가정 생활안정 지원	지역	56	248	58	61	63	66
	아이돌보미 지원	보편	103	455	107	111	116	121
	다문화가족지원센터 운영	보편	70	310	73	76	79	82
	다문화가족 방문교육사업	지역	65	287	68	70	73	76
	다문화가족 행복가꾸기 사업 지원	지역	31	137	32	34	35	36
	다문화 가정 영유아 무상보육료 지원	보편	61	269	63	66	69	71
	결혼이주여성의 사회참여 지원(신규)	지역	-	42	10	10	11	11

## 5. 아동·청소년 복지

사업구분			2010 예산액	세부사업연차별계획				
사업영역	세부사업명			계	2011	2012	2013	2014
	합계		1,662	11,820	2,241	2,636	3,359	3,584
취약계층 아동· 청소년의 기본적 건강한 생활 지원	아동복지증진사업	보편	160	613	160	152	151	150
	아동급식비 지원	보편	757	3260	794	806	822	838
	아동발달 지원계좌 지원	보편	18	124	26	29	33	36
	가정위탁 양육비 지원	보편	76	410	86	96	108	120
	공동생활가정 운영 지원	보편	38	380	38	76	114	152
	중고교신입생 교복 구입비	보편	18	84	18	20	22	24
	드림스타트사업(신규)	보편	-	2800	300	500	1,000	1,000
아동· 청소년 복지 인프라 강화	입양아동 양육보조금 지원	보편	10	83	17	20	22	24
	지역아동센터 운영	보편	171	1,584	288	360	432	504
	선택형 아동투자바우처	보편	61	279	66	66	72	75
	유해환경감시단 활동	보편	4	13	4	3	3	3
	청소년 수련시설 운영	보편	184	836	194	204	214	224
	그룹홈 근무자 처우개선	보편	2	34	5	7	10	12
	아동복지교사 지원	보편	62	545	100	124	148	173
아동· 청소년 역량강화 및 권리신장	청소년 육성지원	보편	80	645	120	144	173	208
	어려운 청소년 단체 가입 지원	보편	1.5	10	1.8	2.2	2.7	3.3
	청소년 수련활동 지원	보편	5	30	6	7	8	9
	청소년 상담센터 운영 지원	보편	14	90	17	20	24	29

## 6. 자원봉사

사업구분			2010 예산액	세부사업연차별계획				
사업영역	세부사업명			계	2011	2012	2013	2014
	합계		277	2,646	398	880	502	866
자원봉사 활동 지원 인프라 구축	자원봉사센터 운영 지원	보편	56	248	58	61	63	66
	자원봉사센터 사업 지원	보편	46	204	48	50	52	54
	자원봉사자 보험가입 지원	보편	3.7	16.3	3.8	4	4.2	4.3
	유류피해 자원봉사자 D/B구축(신규)	지역	-	100	100	-	-	-
	자원봉사센터 신축(신규)	보편	-	1,160	10	500	150	500
자원봉사 활동 관리 및 핵심인력 양성	자원봉사 코디네이터 지원	보편	30	132	31	32	34	35
	대학생 푸른봉사단 운영	지역	3	13	3	3	3	4
	재난·재해 봉사단 운영	지역	5.5	24.3	5.7	6	6.2	6.4
	자원봉사자 무료급식차 운영지원	지역	133	588	138	144	150	156
	자원봉사자 마일리지제도 도입(신규)	지역	-	160	-	80	40	40
	자원봉사자 우대 가맹업소 모집 및 지원(신규)	지역	비예산	비 예산	비 예산	비 예산	비 예산	비 예산
	농어촌체험마을 자원봉사자 지원(신규)	지역	비예산	비 예산	비 예산	비 예산	비 예산	비 예산

## 7. 지역복지 통합 및 연계체계 구축

사업구분			2010 예산액	세부사업연차별계획					
사업영역	세부사업명			계	2011	2012	2013	2014	
	합계		3,369	20,801	4,072	4,384	7,576	4,769	
지역복지 인프라 구축	종합사회복지관 건립(신규)		지역	-	3000	-	-	3,000	-
	사회복지 전담공무원 확충		보편	-	127	30	31	32	34
	“복지관련 one-stop 서비스” 129콜센터 운영		보편	53	234	55	57	60	62
	복지사회구현을 위한 인프라 구축		지역	6	26	6	6	7	7
	통합조사 실시		지역	13	58	14	14	15	15
	평생학습 지원	평생학습 지원	지역	102	450	106	110	115	119
		성인문해교육지원	지역	91	402	95	98	102	107
		특성화 평생학습프로그램 운영	지역	34	150	35	37	38	40
		평생교육네트워크 지원	지역	12	53	12	13	14	14
	지역인재 Pool 관리 및 지원	(재)태안군사랑장 학회장학기금확충	지역	400	1,650	400	400	400	450
		고등학교우수인재 육성사업비지원	지역	-	1,450	300	400	400	350
	학교교육 지원	원어민보조교사 운영	보편	200	883	208	216	225	234
		방과후 학교운영비 지원	보편	450	1989	468	487	507	527
		농어촌방과후 영어학교 운영	보편	320	1414	333	346	360	375
		교육기관 지원	보편	257	1,135	267	278	289	301
		학교급식 식품비 지원	보편	555	2,453	577	601	625	650
	불우청소년 학비지원(신규)		지역	-	1,172	197	275	325	375
	장사시설 설치운영		지역	80	354	83	87	90	94
	보훈단체 지원		지역	476	2,103	495	515	536	557
	효도마을 지정 및 육성(신규)		지역		200	50	50	50	50
지역복지 서비스 연계·협 력체계 구축	지역사회복지협의체운영		보편	20	130	25	30	35	40
	지역사회복지협의회지원		지역	20	130	25	30	35	40
	사회복지의 날 행사 지원		지역	12	53	12	13	14	14
	지역개발형 바우처		보편	56	248	58	61	63	66
	지역사회서비스 희망나눔사업단 지원		보편	212	937	221	229	239	248



## 8. 보건·의료 연계

사업구분			2010 예산액	세부사업연차별계획				
사업영역	세부사업명			계	2011	2012	2013	2014
	합계		1,463	11,894	3,067	3,144	3,225	2,458
신뢰있는 보건의료 체계 구축	공공보건기관 이전 신축(신규)	보편	-	2,550	850	850	850	
	의료장비 보강(신규)	보편	-	400	100	100	100	100
	보건인력의 전문성 제고(신규)	보편	-	800	200	200	200	200
	태안환경보건센터(신규)	지역	-	1,678	395	411	427	445
건강증진 및 지역보건 사업 적극 추진	맞춤형 방문건강관리	보편	146	645	152	158	164	171
	건강검진사업	보편	6	27	6	7	7	7
	구강보건	보편	115	507	119	124	129	134
	암관리	보편	199	878	207	215	224	233
	정신보건사업	보편	168	742	175	182	189	197
	모자보건사업	보편	114	505	119	124	129	134
건강생활 실천 확산 및 예방활동 실효성 제고	금연	보편	45	199	47	49	51	53
	건강행태개선	보편	52 233	231 1,031	54 243	57 252	59 263	61 273
	전염병관리	보편	385	1,700	400	416	433	450

## 제2장 평가계획

---

제1절 평가계획의 수립배경 및 목적

제2절 평가주체

제3절 평가항목

제4절 계획평가의 방향과 방법



## 제2장 평가계획

### 제1절 평가계획의 수립배경 및 목적

#### 1. 계획평가의 수립배경

- 지금까지 사회복지사업의 추진은 행정이 사업을 결정하고 실행하는 형태로 추진되어 왔기 때문에 지역주민의 욕구를 파악하고 이를 반영하는데 문제가 있었음
- 또한, 행정이나 사업자에게 필요한 정보가 편중되어 지역주민이 알기 어렵고 사회복지사업의 평가에도 소외되는 문제점이 발생하였음
- 따라서 지역사회복지계획은 사회복지사업법 제15조 6항에서 보건복지부장관 또는 시도지사가 기초자치단체의 지역사회복지계획의 시행결과를 평가할 수 있도록 규정하고 있음
- 제2기 태안군 지역사회복지계획은 지역주민과 지역사회복지협의체가 참여하여 수립하는 계획이기 때문에 지역사회복지계획의 목표달성 여부를 확인하고 지역사회복지계획에 따라 시행하는 사업을 수정, 보완하는 계획 추진평가과정도 주민과 함께하는 평가가 요구됨

#### 2. 평가계획의 목적

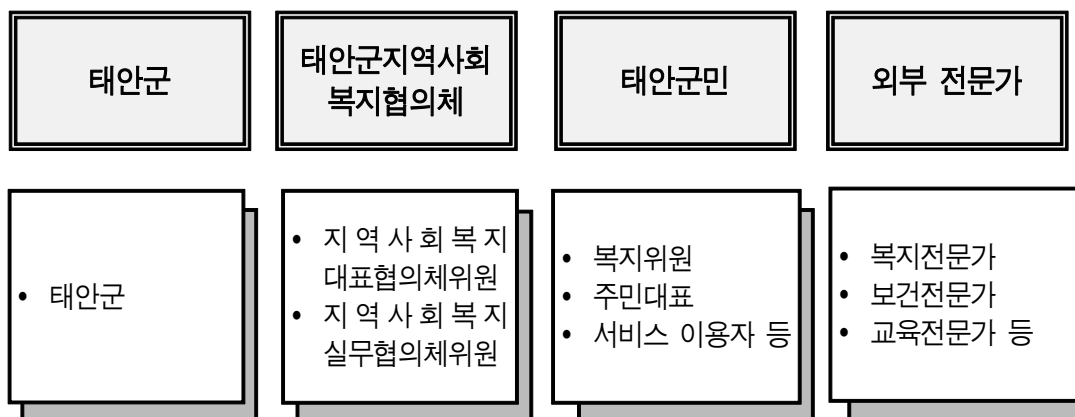
- 지역사회복지계획은 기초자치단체, 중앙정부처 등의 계획과 보조를 맞추어 가야 하기 때문에 이를 검토하고 계획간 호환성 및 관련성을 제고할 수 있도록 지역사회복지계획을 평가해야 함
- 지역사회복지계획 수립시 주민참여는 지역사회 주민의 복지체감도를 향상시키는데 기여하였고, 계획평가의 진행 및 그 추진과정도 주민참여를 통해 이루어짐으로써 복지사업에 대한 공감대가 형성될 수 있도록 추진함
- 주민참여에 의한 계획평가는 평가결과와 복지서비스 이용에 관련된 여러 가지 상황을 폭넓게 군민과 각 복지사업 관계자에게 적극적으로 홍보하는 역할을 수행하며, 평가결과를 기반으로

지역주민이 복지서비스를 이용할 때 서비스 선택이나 서비스 내용의 투명성 확보를 도모하고 복지서비스 제공자의 의식향상과 복지서비스 개발에 대한 관심을 제고함

구 분	내 용
수립목적	지역사회복지계획 실천의 책임성 확보 지역사회복지계획의 효율적 및 효과적 실천 지역사회복지계획의 수정 및 보완 태안군 지역사회복지에 적합한 “태안군 지역사회복지모형” 구축 향후 지역사회복지계획 수립을 위한 실천적 분석

## 제2절 평가주체

- 태안군 지역사회복지계획의 평가는 태안군 지역사회복지계획을 수립하여 실천하는 태안군 지역사회가 주체가 되고 태안군지역사회복지협의체, 외부 전문가가 참여하는 것이 평가의 공정성 및 책임성을 담보할 수 있음
- 태안군 지역사회복지계획의 평가주체는 평가항목, 평가영역별 배점 및 가중치, 평가영역별 평가항목 구성, 구체적인 평가방법 및 평가도구 개발 등에 참여하여 태안군 지역사회복지계획이 내실 있게 실천될 수 있도록 적절한 평가기준을 마련함



【그림 3-3-1】 태안군 지역사회복지계획 평가주체

## 제3절 평가항목

- 사회복지사업법시행령 제7조 4(지역사회복지계획 시행결과의 평가)에 따르면 지역사회복지계획 내용의 충실성, 시행과정의 적정성, 시행결과의 목표달성도, 지역주민의 참여도 및 만족도 등을 평가하도록 규정
- 또한 동조 2항에서는 지역사회복지계획 시행결과를 평가하기 위하여 기초자치단체 지역사회복지계획의 시행결과와 연차별 시행계획의 시행결과를 제출하도록 규정
- 따라서 태안군 지역사회복지계획은 지역사회복지계획 평가 규정에 의거하여 태안군 지역사회복지계획이 적합하게 평가되고 수립된 지역사회복지계획에 따라 연차별로 지역사회복지 실천이 시행될 수 있도록 평가계획을 마련하여야 함
- 태안군 지역사회복지계획의 기본적인 평가영역은 지역사회복지계획 내용의 충실성, 시행과정의 적정성, 시행결과의 목표달성도, 지역주민의 참여도 및 만족도로 구성하고 평가영역별 평가항목은 다음과 같이 구성함

【표 3-3-1】 태안군 지역사회복지계획 평가항목

구 분	평 가 항 목
지역사회복지계획 내용 충실성	지역사회문제와 지역사회복지계획과의 관련성 지역자원과 지역사회복지계획과의 관련성 지역사회주민의 욕구와 지역사회복지계획과의 관련성 관련 계획과 지역사회복지계획과의 관련성 지역사회복지 사업계획 실천가능성 복지자원 개발노력 및 활용정도 향후 지역사회복지 환경변화에 따른 지역사회복지계획의 탄력성
지역사회복지계획 시행과정 적정성	지역사회복지 전달체계 구축 및 실천 지역사회복지 전달체계 실천의 표준화 정도 연차별 지역사회복지계획 실천
지역사회복지계획 시행결과 목표달성도	연차별 지역사회복지 기반조성 사업계획 달성정도 연차별 지역사회복지 부문별 사업계획 달성정도 연차별 지역사회복지계획 실천
지역주민 참여도 및 만족도	지역사회주민 참여정도 지역사회주민 참여 활성화 정도 지역사회복지사업에 대한 지역사회주민 만족도

## 제4절 계획평가의 방향과 방법

- 2기 태안군 지역사회복지계획은 2차에 걸쳐 평가를 하되 그 결과를 토대로 태안군 경제, 사회의 변동을 고려하여 필요한 경우 계획을 수정하도록 유연성을 확보하며, 제3기 태안군 지역사회복지계획 수립의 기반이 되도록 함

### 1. 계획평가의 방향

- 지역사회의 복지수준이 어느 정도 향상되었는가를 평가하며, 수준 향상을 위한 재수정 또는 제언 등을 수행함
- 필요에 따라 계획 추진에 대한 효과측정을 위하여 조사를 시행하고, 평가의 결과를 지역사회 주민에게 알리도록 함
- 평가에 대한 결과 및 전반적 상황에 대하여 검토되고, 적절한 평가가 이루어지도록 공공-민간의 상호 협조체계가 필요함

【표 3-3-2】 태안군 지역사회복지계획 평가방법

구 분	평가방법	평 가 내 용
지역사회복지계획 내용 충실성	형성평가	지역복지환경과 지역사회복지계획과의 관련성 지역사회복지계획 실천 여건분석
	총괄평가	지역사회복지 사업계획 실천가능성 지역사회복지계획 실천에 필요한 자원 확보 향후 지역사회복지 환경변화에 따른 탄력성
지역사회복지계획 시행과정 적정성	형성평가	연차별 지역사회복지계획 관련성 지역사회복지 전달체계 구축 및 실천 정도
	총괄평가	연차별 지역사회복지 사업계획 실천여부 지역사회복지 전달체계 실천의 표준화 정도
지역사회복지계획 시행결과 목표달성도	목표관리 평가	연차별 지역사회복지 기반조성계획 달성정도 연차별 지역사회복지 부문별 사업계획 달성정도 연차별 재정확보 및 재정계획 달성정도
지역주민 참여도 및 만족도	목표관리 평가	지역사회주민 참여정도 지역사회주민 참여 활성화 정도 지역사회복지사업에 대한 지역사회주민 만족도

## 2. 평가시기

- 담당부서와 지역사회복지협의체 실무협의체가 분기별로 분야별 세부계획의 성과달성에 대해 평가하고 지역사회복지협의체와 대표협의체는 연2회 평가보고함

구분	방법	횟수	시기
담당부서 자체점검회의	- 자체평가 - 계획대비 집행률	연4회	3월,6월,9월,12월
지역사회복지 실무협의체	- 실무위원 자체 평가 - 계획대비 달성정도	연1회	2월
지역사회복지 대표협의체	- 연도별 시행·평가계획서 보고	연1회	2월
외부자문위원 평가	- 연차별 계획대비 달성정도	연1회	2월

## 3. 평가결과 활용계획

- 태안군지역사회복지계획 실천의 우선순위 결정
- 연차별 지역사회복지계획 수정 및 보완
- 태안군지역사회복지계획 사업별 업무 표준화 및 매뉴얼 작성
- 복지정책평가 계획에 대비한 사전 분석자료 확보
- 태안군 관련계획 수립시 평가결과 활용 및 반영





## 첨부자료

1. 중간보고회 제시의견 및 조치결과
2. 최종보고회 제시의견 및 조치결과
3. 태안군지역사회복지계획 공고
4. 태안군지역사회복지계획 심의회 개최
5. 복지기관 및 단체 인터뷰 내용



## 1. 중간보고회 제시의견 및 조치결과

발언자	주요내용	반영여부	조치결과
임효상	다문화가정 특히 2세대들의 문제점과 해결방안 필요	반영	다문화가족지원센터를 중심으로 다문화가정 자녀교육사업 포함
	모자복지의 경우 이혼율과 같은 통계자료, 사업 및 사업예산 제시 필요	반영	태안군의 이혼률 제시
	유류유출사고 후 공동체갈등 해소방법	반영	다양한 사업으로 제시
	지역사회복지계획의 사업근거 자료	반영	2010년 태안군 예산안에 근거
	사회복지 인프라구축에 대한 대안제시 필요	반영	지역복지분야에서 사회복지인프라 구축을 위한 사업제시
김광영	재원의 한계 극복방안 마련	미반영	-
	파트타임 일자리 창출방안 마련	반영	사업으로 제시
문병호	각 분야 전문가, 관련자의 의견수렴 필요	반영	태안군지역복지협의회, 태안군 소재 복지단체 인터뷰 및 의견수렴
	종합사회복지관 건립	반영	사업으로 제시
김순아	장애인심부름센터	반영	사업으로 제시
	장애인 이동권 확보방안	반영	장애인이동차량 확보를 사업에 반영
주민 생활 지원과	문제점만 제시, 목표 및 추진과제와 연결되어야 함	일부 반영	보건복지가족부의 지역사회복지계획 수립 매뉴얼에 근거하여 작성
여성 개발원	실행가능성 고려하여 핵심사업을 최소화하는 방향으로 접근	반영	신규사업을 적정하게 발굴하였음
	군수, 도지사의 공약사항 검토후 실행 가능한 것 위주로 반영 필요	반영	민선5기 군수의 사회복지공약 사항 반영
김동선	주민의 복지수요조사가 중요함	반영	주민복지수요에 기초한 사업조정 및 선정추진
	태안의 특성 반영한 구체적 사업 필요	반영	태안군의 주민복지 수요 및 지역적 특성 반영한 사업제시
	군수의 복지공약사항 검토후 반영	반영	민선5기 군수공약사업 반영



## 2. 최종보고회 제시의견 및 조치결과

발언자	주요내용	반영여부	조치결과
군수님	취약분야의 파악 및 일소에 중점	반영	저소득층, 노인, 여성, 아동 등 사회적 약자중심의 복지시책 제시
	능동적복지에 생산적 복지개념을 부가	반영	계획수립 목적에 반영
	평생교육과 연계한 복지시스템 구축	반영	노인·여성·다문화·지역복지 등의 영역에서 평생교육과 연계한 복지방향 및 시책제안
	타 사업과 연계한 인프라 구축	반영	지역복지 부문에 여러 사업을 연계한 인프라 확충방안 제시
	각 분야가 교차하는 복지수혜시스템 구축	반영	복지분야 및 시설간 네트워크 체계의 구축필요성 및 방안 제시
최기중	편부모와 조부모를 둔 아동청소년 현황 자료 필요	반영	아동·청소년복지 수요부문에 한부모 자료 제시
	노인들의 병원이용 횟수 파악	미반영	노인들의 병원이용 횟수조사 미실시
	성폭력상담소 운영에 대한 세부계획 설명 필요	반영	성폭력상담소 현황을 제시하고 종사자 처우개선에 대한 사업제시
임효상	저출산, 고령화의 태안군 파급효과 제시	미반영	저출산, 고령화의 파급효과는 전국대부분이 대동소이함
	출산장려에 대한 대책필요	반영	253쪽에 태안군의 시책제시
	노인용품 판매시설 개설 필요	미반영	시장규모가 작아 공공영역이 개입하기 보다는 시장기능에 맡김
	지역사회복지사무소 언급은 시기적으로 맞지 않음	미반영	지역사회복지에 기여했다는 차원에서 지역사회복지사무소언급
	청소년시설에 대한 기능파악	반영	청소년지원센터 및 청소년수련관 등에 대한 현황자료 보강
	외국인 수의 상이	반영	외국인수 조정하여 일치시켰음
	태양광발전소 운영은 시기적으로 늦었음	미반영	태안군에서 운영중인 프로그램에 대한 현황자료임
	종합사회복지관 건립에 대한 심도있는 검토 필요	반영	건립을 위한 예산반영 후 법령, 규모 등에 대한 구체적인 사항 검토필요
복지과장	노인건강 증진시설(게이트볼장)	미반영	게이트볼장은 생활체육시설임
	사회복지전담인력 확충	반영	개별사업으로 인력확충안 제시하였음



### 3. 제2기 태안군지역사회복지계획 공고

① 공람방법

- 군홈페이지 및 사회복지과

② 공고기간

- 2010.9.6 ~ 9.25(20일간)

**청정해안** 세계로 미래로, 으뜸태안

HOME · 로그인 · 회원가입 · 사이트맵 · ENGLISH · CHINESE · JAPANESE 글씨크기

태안소개 | **군정안내** | 통합민원 | 분야별정보 | 관광/여행 | 참여마당

▶ 열린군수실 ▶ **군정안내** ▶ 군정소식 ▶ 자치법규 ▶ 행정규제개혁 ▶ 행정서비스현장 ▶ 조직/전화번호

필갤러리 · 태안군지 · 인터넷신문

**군정안내** ADMINISTRATOR

SEARCH 검색

**행정공고/고시** Home > 군정안내 > 군정소식 > 행정공고/고시 PRINT

제목	태안군 제2기 지역사회복지계획 수립 공고		
작성자	관리자	작성일	2010-09-06
첨부	지역사회복지계획.hwp	조회	157

태안군 공고 제 568호

태안군 제2기 지역사회복지계획 수립 공고

사회복지사업법 제15조의 3에 의거, 제2기 태안군 지역사회복지계획을 수립을 위한 주민의견수렴을 하고자 합니다.

2010. 9. 6  
태 안 군 수

- 공 고 문 : 제2기 태안군 지역사회복지계획수립(안)
- 공람방법 : 군 홈페이지 및 사회복지과
- 공고기간 : 2010. 09. 06 ~ 2010. 09. 25(20일간)
- 기타사항 : 기타 문의사항은 태안군 사회복지과 ☎ : 041-670-2837)로 문의 바랍니다.

**QUICK LINK**

가격표시제 지정

태안센터

복지광장

태안군 어린이

**FAMILY SITE**

태안군의회

보건의료원

농업기술센터

재충박물관

사이버갯벌

TOP



#### 4. 태안군지역사회복지계획 심의회 개최

① 일시

- 2010년 9월 29일 13:30~14:30

② 심의위원

- 심의위원 : 지역사회복지협의체 심의위원 18명
- 참 석 자 : 위원장 김세호 외 15인



## 5. 복지기관 및 단체 인터뷰 내용

### (1) 태안군사회복지협의회

- 면담일시 : 2010년 6월 18일(금)
- 장 소 : 태안군사회복지협의회 사무실
- 참 석 자 : 사회복지협의회장, 사무장, 송두범, 조영선

#### ① 저소득층 복지

- 저소득층 대상자 선정 시 편법을 통한 수급권자 선정(생계, 의료, 교육급여 등)
- 한 개에 불과한 자활근로사업시설 확충

#### ② 노인복지

- 노인장기요양서비스가 개인수익창출 형식으로 운영됨에 따라 질적 수준이 낮음
- 형식적 등급판정과 등급판정 기준 미흡
- 요양보호사 처우개선이 미약하고 법적 인정기준 허술
- 노인일자리 확대에 따른 체계적 관리와 지도 필요
- 노인복지관은 경제적으로 여유 있는 태안읍 노인을 위한 복지관 역할
- 8개 읍면에 거주하는 노인들이 더 많은 복지혜택을 받을 수 있는 지역에 복지관 건립

#### ③ 장애인 복지

- 장애인 심부름센터의 장애인 전용차량 부족, 장애인심부름센터 위탁을 장애인 아닌 기타단체로 위탁필요
- 장애인단체의 통합, 장애인의 이동을 위한 도로 및 편의시설 정비
- 장애인 체육회 활성화 필요

#### ④ 여성·보육복지

- 출산지원비의 재책정과 출산장려운동 전개
- 조손가정 및 소년소녀 가장을 위한 지원과, 탈선방지를 위한 관심 필요
- 다문화가족의 문제해결을 위한 사전 예방프로그램 활성화



⑤ 아동·청소년복지

- 아동 및 어린이 보호를 위해 스쿨존에 방범용 CCTV 확충
- 지역아동센터의 열악한 환경 개선, 프로그램 개발
- 무료학교급식의 전면시행

⑥ 자원봉사

- 자원봉사센터의 역할 및 기본조직 구조의 미흡
- 이동밥차의 운영 및 자원봉사센터의 정보에 대한 지식부족
- 자원봉사자 및 단체, 유관기관 공동으로 재난훈련 실시

⑦ 보건의료 연계

- 태안군 보건의료원의 전문화 필요(전문의료진 확충, 노후장비 교체, 진료위주 의료원 육성 등)
- 차량증차 및 인원보충을 통한 방문보건사업의 실효성 증진
- 영유아 진료비 무상지원 필요

⑧ 복지전달체계 연계

- 지역사회복지협의체와 사회복지협의회의 조직·기능연계로 예산과 인력의 효율적 활용 필요
- 태안군 지역사회복지협의체 책임과 역할을 명확히 하고, 향후 발전비전 제시
- 태안군 지역사회복지협의회의 운영지원(사무장급여의 공무원보수체계 도입)
- 태안군청과 지역사회복지협의체간 네트워크시스템 구축 필요
- 태안군복지 단체(장애인, 노인, 여성, 아동 등)의 연계 및 통합성 강화를 위한 종합사회복지관 건립

(2) 태안군자원봉사센터

- 면담일시 : 2010년 6월 18일(금)
- 장 소 : 태안군자원봉사센터 사무실
- 참 석 자 : 자원봉사센터 팀장, 송두범, 조영선

- 대학생 등을 대상으로 농어촌봉사활동을 태안군 농업기술센터와 연계하여 실시하는 방안 검토
- 자원봉사활동실적 마일리지 제도 도입방안과 자원봉사자 우대 가맹업소 모집 등 검토
- 중장기적으로 태안군 자원봉사센터의 사업비 확충 검토

### (3) 태안군 건강가정지원센터

- 면담일시 : 2010년 6월 25일(금)
- 장 소 : 태안군건강가정지원센터 사무실
- 참 석 자 : 건강가정지원센터 팀장 조한숙, 송두범, 조영선

- 중앙정부에서 요구하는 공통필수프로그램이 지역실정과 부합하지 않는 경우가 있기 때문에 지역특성을 고려한 융통성 있는 운영이 필요
- 평생교육프로그램이 주민생활지원과와 사회복지과에서 각각 운영되고 있으나, 이를 통합적으로 운영하는 방안 검토

### (4) 태안군 다문화가정지원센터

- 면담일시 : 2010년 6월 25일(금)
- 장 소 : 태안군건강가정지원센터 사무실
- 참 석 자 : 다문화가정지원센터 담당 지영, 고미숙, 송두범, 조영선

- 태안군의 지리적 특성 원거리에 입지한 면지역에 거주하는 결혼이주여성의 경우 다문화가정지원센터에서 개설한 프로그램에 참여하는데 어려움 상존하기 때문에 차량지원 등이 필요함
- 현재 베트남 이주여성 중심의 프로그램 참여가 이루어지고 있음
- 다문화가정지원센터 프로그램에 참여하기 어려운 가정을 위해 한국어교육과 아동양육 등의 역할을 담당하는 방문지도사가 9명에서 6명으로 감소하여 예산증액이 필요
- 유능한 강사수급의 어려움으로 강사풀 및 강사 수당의 증액필요
- 다문화가정프로그램 참여자를 위한 정보화교육 시설 확충 필요

### (5) 태안군 다사랑어린이집

- 면담일시 : 2010년 6월 25일(금)
- 장 소 : 태안군다사랑어린이집 사무실
- 참 석 자 : 다사랑어린이집 원장, 송두범, 조영선

- 보육시설 종사자의 처우개선 필요
- 국공립 보육시설의 확충

(6) 태안군 장애인단체

- 면담일시 : 2010년 4월 19일(월)
- 장 소 : 태안군 장애인복지관
- 참 석 자 : 양수진(장애인복지관 국장), 성태규(충발연)

- 1기 계획내용 중 많은 부분이 추진되지 못했음
- 장애인복지관 기능은 고용보다는 보호기능 중요
- 장애인복지관 시설 기능 확충필요
- 사회복지예산 증액 필요
- 보도 등에 장애인 이동편의시설 확충 요망
- 장애인의 취업기회가 전무한 실정으로 지원고용체계 구축이 안되면 보호고용체계 구축 필요
- 장애인 고용을 위한 외부기업 필요

- 면담일시 : 2010년 4월 19일(월)
- 장 소 : 태안군 수화통역센터
- 참 석 자 : 박희분(수화통역센터 간사), 성태규(충발연)

- 체육활성화를 위한 현재보다 넓은 공간 필요
- 수화통역사 확충 요망

- 면담일시 : 2010년 4월 19일(월)
- 장 소 : 태안군 지체장애인협회
- 참 석 자 : 김영구(지체장애인협회 실장), 성태규(충발연)

- 10인승 리프트 차량 증차요망
- 1층 사무실로 이전요망
- 사무실 내 휴게실 및 운동기구 설치 요망

- 면담일시 : 2010년 4월 19일(월)
- 장 소 : 태안군 시각장애인협회
- 참 석 자 : 김순아(시각장애인협회), 성태규(충발연)

- 운동기구, 물리치료기구는 있으나 장소가 협소하여 상용하지 못함, 장소확충요망
- 주간보호시설 필요
- 재활사업(목욕사업) 증액요망

- 풍물교실(민요, 노래교실) 활성화 요망
- 보행교육여건 개선 요망

#### (7) 태안의료원

- 면담일시 : 2010년 5월 4일(금)
- 장 소 : 태안의료원
- 참 석 자 : 허종일(태안의료원장), 송종진(태안의료원 보건사업과), 유학열(충발연)

- 태안군 의료시스템의 현황 및 문제점 청취
  - 응급의료 대응 체계 매우 취약, 응급의료 전문 인력 확충 시급, 응급의료 시설, 장비 보완 필요, 일부 면지역과 도서지역 주민의 건강검진을 낮음
- 태안의료원의 문제점 청취
  - 인력 확충 시급: 공중보건의 1~2명 보강 필요, 지속적 의료시설, 장비 보완 필요

- 면담일시 : 2010년 6월 23일
- 장 소 : 태안의료원
- 참 석 자 : 송종진(태안의료원 보건사업과), 유학열 · 고승희(충발연)

- 중간보고회 결과 간략 보고
  - 보건, 의료 부문 보고 내용 확인
- 개별사업 관련 자료 입수
  - 사업별 예산 편성 확인, 누락된 사업 확인

#### (8) 태안군노인복지관

- 면담일시 : 2010년 6월 10일(목)
- 장 소 : 태안군노인복지관 상담실
- 참 석 자 : 허환(태안군노인복지관 과장), 김성운(충발연)

- 노인복지관 이용에 따른 접근 불편
  - 태안읍을 제외한 지역의 경우, 주민센터공간을 활용하여 주당 2-3회 프로그램 운영하고 있음

- 향후 거점지역에 노인복지관 분관 필요
- 찾아가는 이동복지관(대형버스) 방안 필요
- 다양한 프로그램 개발 필요
  - 현재 운영되고 있는 프로그램이 대부분노래교실, 건강, 요가 등 건강관리 중심으로 운영되고 있음
  - 향후 노인의 다양한 욕구에 맞는 프로그램 운영이 필요
- 노인일자리 프로그램 필요
  - 향후 타 시군에서 운영하고 있는 일자리사업 프로그램을 벤치마킹하여 운영할 수 있는 방안 필요
- 노인복지관 프로그램 지속참여 방안 필요
  - 태안군은 대부분 농촌지역으로 프로그램참여에 한계가 있으며, 사회활동 참여에 대한 인식전환이 필요
  - 현재 지속적으로 참여하고 있는 어르신들의 요인분석을 통한 참여 활성화 방안 모색 필요

#### (9) 태안군남문2리 경로당

- 면담일시 : 2010년 6월 10일(목)
- 장 소 : 태안군남문2리 경로당
- 참 석 자 : 조정남(회장), 김성운(충발연)

- 경로당 운영의 문제점
  - 경로당에 어르신들이 모여 여가생활을 누릴 수 있는 예산 부족
  - 현재는 회원 어르신들이 내기 장기 등을 통하여 월 1회 정도 회식을 하고 있음
  - 따라서 월 일정액의 지원 필요함
- 다양한 프로그램 개발 필요
  - 현재 경로당에서 운영되고 있는 프로그램은 건강기구 등 장기, 화투 놀이에 한정
  - 향후 노인의 참여 활성화를 위하여 욕구에 맞는 프로그램 필요
- 노인 소득관련 프로그램
  - 현재 경로당에서는 소득창출과 관련된 프로그램은 운영되고 있지 않음
  - 향후 민선5기 공약과 연계하여 거점 경로당을 통한 소득창출프로그램 요구됨
  - 남문2리 경로당에 맞는 소득창출 프로그램과 관련해서는 태안군이 농촌지역사회이기 때문에 타 시군 농촌지역사회에서 운영되고 있는 프로그램을 분석하여 태안군에 맞는 프로그램을 적용면 좋을 듯함
- 경로당의 시설 및 환경
  - 어르신들이 모여서 여가생활을 누릴 수 있도록 쾌적한 공간 요구됨

(10) 태안지역자활센터

- 면담일시 : 2010년 6월 10일(목)
- 장 소 : 태안지역자활센터
- 참 석 자 : 이창희(팀장), 김양중(충발연)

- 자활사업의 애로사항
  - 자활참여자가 자활공동체로 전환하지 않고자 함
  - 자활근로사업에서 인건비와 사업비가 지원되었으나 공동체로 전환하면서 모든 지원책이 단절되어 운영에 어려움이 많음
  - 실제 자활근로사업으로 일할 경우 정부지원금으로 최저생계비 이상의 소득을 보장받을 수 있지만 공동체로 전환하면 정부지원금이 중단되어 상대적으로 더 열악한 조건에서 동일한 혜택을 받음
- 자활사업 지원의 문제점
  - 담당공무원의 순환보직으로 전문성 확보 어려움
  - 업무 인수인계와 책임서 확보가 필요
- 필요한 지원
  - 국공유지의 무상임대 및 사무실 임대료 지원이 필요함
  - 공동체 출범을 위한 시설이나 상가 등을 무상 또는 저리로 임대
- 향후추진계획
  - 세차사업은 타시도 자활공동체에서 사회적 기업으로 출범한 예가 있는 유망한 사업
  - 물 없는 세차사업을 구상중에 있으며 참여인원은 4명정도, 차량장비 등 5~6천만원의 비용 예상
- 자활사업 활성화 방안
  - 지역에 적합한 맞춤형 자활사업의 발굴이 중요



# 참여연구진

---

- 연구기관

충남발전연구원

- 연구책임

송두범 연구위원, 여성·보육복지, 자원봉사,  
지역복지통합 및 연계체계 구축

- 연구진

성태규 연구위원, 장애인복지  
김양중 책임연구원, 저소득층 복지, 재정계획  
임준홍 책임연구원, 아동·청소년복지  
류학열 책임연구원, 보건의료연계  
고승희 책임연구원, 보건의료연계  
김성운 책임연구원, 노인복지  
조영선 연구원, 현황분석, 재정계획  
권덕희 연구원, 현황분석

- 연구자문

고수현 금강대학교 사회복지학과 교수