

# 제3기 태안군 지역사회복지계획

2015~2018





## 제 출 문

보건복지부장관/충청남도지사 귀하

태안군 제3기 지역사회복지계획(2015-2018)을 제출합니다.

2014. 12.

태안군수 한상기

## 제 출 문

태안군수 귀하

태안군 제3기 지역사회복지계획(2015-2018)을 제출합니다.

2014. 12.

충남발전연구원 원장 강현수



# 심 의 결 과 서



## 목 차

|   |    |
|---|----|
| 제1장 지역사회복지계획 개요 .....                     | 1  |
| 제1절 제2기 지역사회복지계획(2011~2014) 실행결과 분석 ..... | 3  |
| 제2절 제3기 지역사회복지계획의 특징 및 방향 .....           | 4  |
| 1. 주요 특징 및 방향 .....                       | 4  |
| 2. 계획수립 방향 .....                          | 4  |
| 3. 계획의 수립 체계 .....                        | 5  |
| 4. 계획수립의 방법 .....                         | 6  |
| 5. 계획수립 경과 .....                          | 7  |
| 제2장 지역사회의 수급진단 .....                      | 13 |
| 제1절 지역사회의 진단 .....                        | 15 |
| 1. 지리적 여건 .....                           | 15 |
| 2. 행정구역 .....                             | 17 |
| 3. 인문사회 환경 .....                          | 19 |
| 제2절 복지수요의 전망 .....                        | 27 |
| 1. 조사 개요 .....                            | 27 |
| 2. 조사결과 .....                             | 31 |
| 1) 생활여건 .....                             | 31 |
| 2) 지역사회 만족도 .....                         | 51 |
| 3) 여성 .....                               | 59 |
| 4) 취학 전 아동 .....                          | 63 |
| 5) 초등학생 .....                             | 67 |
| 6) 중·고등학생 .....                           | 70 |
| 7) 어르신 .....                              | 72 |
| 8) 장애인 .....                              | 84 |
| 9) 다문화 가정 .....                           | 93 |

|                                  |            |
|----------------------------------|------------|
| 10) 보건의료                         | 95         |
| 11) 저출산                          | 97         |
| 3. FGI(관계자 심층 인터뷰)               | 100        |
| 1) 조사 개요                         | 100        |
| 2) 조사결과                          | 100        |
| <b>제3절 복지공급의 전망</b>              | <b>108</b> |
| 1. 지역자원의 진단                      | 108        |
| 1) 지역자원의 현황                      | 108        |
| 2) 지역자원의 네트워크 현황                 | 130        |
| 2. 관련계획 검토                       | 138        |
| 1) 제2차 저출산·고령화 기본계획(새로마지 플랜2015) | 138        |
| 2) 제4차 여성정책 기본계획(2013-2017)      | 139        |
| 3) 제3차 국민건강증진계획(2020)            | 140        |
| 4) 충청남도 복지·보건 중장기 계획             | 141        |
| 5) 제2차 충청남도 장애인복지발전 5개년 계획       | 142        |
| 6) 2014년도 충청남도 지역사회복지 시행계획       | 143        |
| 7) 제3차 충청남도종합계획 수정계획(2006-2020)  | 143        |
| 8) 태안군 중장기 종합계획(2008~2020)       | 145        |
| 9) 태안군 주민복지과 복지실천계획              | 145        |
| <b>제4절 복지수요와 복지공급 자원의 흐름 분석</b>  | <b>147</b> |
| 1. 주요 사회복지대상인구 추정                | 147        |
| 2. 복지수요와 자원의 격차 분석               | 152        |
| 1) 전반적 수요                        | 152        |
| 2) 복지대상별 GAP                     | 153        |
| <b>제3장 비전 및 목표</b>               | <b>159</b> |
| <b>제1절 여건 변화 전망</b>              | <b>161</b> |
| 1. 사회복지 여건 전망                    | 161        |
| 1) 고령화                           | 161        |
| 2) 양극화 심화 및 신빈곤층 확대              | 161        |
| 3) 저출산 확대                        | 162        |

|  |                |
|--|----------------|
| 4) 다문화·다민족 사회 진입 .....                     | 162            |
| 5) 복지욕구의 다양화 .....                         | 162            |
| 6) 복지사각지대에 대응 .....                        | 162            |
| 2. SWOT분석 .....                            | 163            |
| 3. 계획과제 .....                              | 164            |
| <b>제2절 비전과 목표 .....</b>                    | <b>165</b>     |
| 1. 비전 .....                                | 165            |
| 2. 전략목표 .....                              | 165            |
| 3. 전략목표 및 핵심과제 .....                       | 166            |
| <br><b>제4장 전략목표별 사업계획 .....</b>            | <br><b>167</b> |
| <b>제1절 (1) 기본적 생활 보장 .....</b>             | <b>169</b>     |
| 1. (1-1) 자립생활 기반 조성 .....                  | 169            |
| <b>제2절 (2) 행복한 노후생활 .....</b>              | <b>180</b>     |
| 1. (2-1) 노인 생활편의 증진 .....                  | 180            |
| 2. (2-2) 평생교육 및 여가, 사회참여 확대 .....          | 186            |
| <b>제3절 (3) 장애인의 행복한 삶 구현 .....</b>         | <b>192</b>     |
| 1. (3-1) 장애인 복지서비스 확충 .....                | 192            |
| 2. (3-2) 장애인 생활안정 및 사회참여 촉진 .....          | 197            |
| <b>제4절 (4) 여성, 영·유아 친화적 지역사회 만들기 .....</b> | <b>201</b>     |
| 1. (4-1) 여성의 능력개발과 사회활동 지원 .....           | 201            |
| 2. (4-2) 다문화가정 지원 .....                    | 206            |
| 3. (4-3) 보육서비스의 내실화 .....                  | 212            |
| <b>제5절 (5) 아동·청소년 자아실현 증진 .....</b>        | <b>219</b>     |
| 1. (5-1) 취약계층 아동·청소년 복지 증진 .....           | 219            |
| 2. (5-2) 아동·청소년 복지체계의 효율적 관리 .....         | 224            |
| 3. (5-3) 글로벌 아동·청소년 육성 .....               | 229            |

**제6절 (6) 군민의 건강 증진 .....234**

1. (6-1) 보건의료원 전문 의료진 및 의료시설 확충 .....234

2. (6-2) 주민참여형 안전사고 예방시스템 구축 .....241

**제7절 (7) 복지 연계·협력네트워크 구축 .....245**

1. (7-1) 지역복지 인프라 구축 .....245

2. (7-2) 자원봉사 전문성 강화 .....250

**제5장 행정·재정계획 .....257**

**제1절 인력계획 .....259**

1. 공공부문에서 확보되어야 하는 인력 산출 .....259

2. 지역복지인력의 전문성 제고방안, 사회복지전담공무원 및  
사회복지종사자 보수 교육 .....259

3. 민간영역의 인력 연계 및 역할분담 .....260

4. 행정직의 활용방안 등 관련 직렬 인력의 활용방안 .....260

5. 민간인력의 활용방안 논의 .....260

6. 사회복지 민간인력(종사자)의 처우개선 .....260

**제2절 전달체계 정비계획 .....261**

1. 태안군 사회복지전달체계의 문제점 .....261

2. 태안군 사회복지전달체계의 개선방안 .....262

3. 전달체계 정비를 위한 조직개편 및 기존사업 확대 .....264

**제3절 복지자원 및 인프라 확충 계획 .....266**

**제4절 재정 확보 및 투입 계획 .....270**

1. 사업종합 .....270

2. 유형별 사업비 .....271

3. 년차별·분야별 사업비 .....272

4. 자원별 예산계획 .....273

|                                 |         |
|---------------------------------|---------|
| 제6장 시·도 지원요구 사항 및 자체평가 계획 ..... | 289     |
| 제1절 시·도 지원요구 사항 .....           | 291     |
| 1. 예산지원 .....                   | 291     |
| 2. 사업지원 .....                   | 292     |
| 제2절 자체평가 계획 .....               | 293     |
| 1. 자체평가 방법 .....                | 293     |
| 1) 평가주체 .....                   | 293     |
| 2) 평가내용 및 방법 .....              | 294     |
| 3) 평가시기 및 과정 .....              | 296     |
| 4) 평가결과 활용계획 .....              | 296     |
| 제3절 평가 계획(안) .....              | 297     |
| 1. 배경 및 목적 .....                | 297     |
| 2. 방법 및 절차 .....                | 298     |
| 1) 평가주체 .....                   | 298     |
| 2) 평가시기 .....                   | 298     |
| 3) 평가방법 .....                   | 298     |
| 4) 평가절차 .....                   | 299     |
| <br>제7장 첨부자료 .....              | <br>303 |
| 제1절 태안군 지역사회복지 관련 통계 .....      | 305     |
| 제2절 태안군 복지사업 목록 .....           | 309     |
| 1. 기본적 생활 보장 .....              | 309     |
| 2. 행복한 노후생활 .....               | 311     |
| 3. 장애인의 행복한 삶 구현 .....          | 312     |
| 4. 여성, 영·유아친화적 지역사회 만들기 .....   | 313     |
| 5. 아동·청소년 자아실현 증진 .....         | 315     |
| 6. 군민의 건강 증진 .....              | 317     |
| 7. 복지 연계·협력네트워크 구축 .....        | 319     |

|   |     |
|---|-----|
| 제3절 태안군 지역사회복지계획 수립 일지 .....              | 320 |
| 1. 지역사회복지계획 욕구조사 설문지 검토 회의(건강가정분과) .....  | 320 |
| 2. 지역사회복지계획 욕구조사 설문지 검토 회의(노인장애인분과) ..... | 322 |
| 3. 지역사회복지계획 욕구조사 설문지 검토 회의(사례관리분과) .....  | 323 |
| 4. 지역사회복지계획 민관 워크숍 .....                  | 324 |
| 5. 지역사회복지계획 욕구조사 .....                    | 326 |
| 6. 지역사회복지계획 지역 자원조사 .....                 | 326 |
| 7. 제2기 지역사회복지계획 평가 .....                  | 327 |
| 8. 복지욕구 및 자원조사 결과 보고회 .....               | 328 |
| 9. 지역사회복지계획 수립 T/F 워크숍 .....              | 329 |
| 10. 중간보고회 .....                           | 330 |
| 11. 주민공청회 .....                           | 333 |
| 12. 복지기관 및 단체 인터뷰 .....                   | 334 |
| 1) 다문화 .....                              | 334 |
| 2) 저소득층 .....                             | 336 |
| 3) 영·유아 .....                             | 338 |
| 4) 보건·의료 .....                            | 339 |
| 5) 아동·청소년 .....                           | 341 |
| 6) 장애인 .....                              | 345 |
| 7) 가정, 건강 .....                           | 348 |
| 8) 노인, 장애인 .....                          | 350 |
| 9) 장애인 .....                              | 354 |



## 표 목 차

|  |    |
|--|----|
| [표 1] 태안군 행정구역 및 면적 .....              | 18 |
| [표 2] 태안군의 인구규모 .....                  | 19 |
| [표 3] 태안군의 연령별 인구분포 .....              | 20 |
| [표 4] 태안군의 인구변동 추이 .....               | 21 |
| [표 5] 태안군 읍·면별 인구이동 .....              | 22 |
| [표 6] 태안군 외국인 인구추이 .....               | 22 |
| [표 7] 태안군 학교 및 학생수 추이 .....            | 23 |
| [표 8] 태안군 생활보호 대상자 현황 .....            | 24 |
| [표 9] 태안군 저소득 및 한부모 가족 현황 .....        | 24 |
| [표 10] 태안군 장애인 유형별 등록 현황 .....         | 25 |
| [표 11] 태안군 장애인 성별·등급별 등록 현황 .....      | 25 |
| [표 12] 태안군 주민복지대상자 현황(2012~2014) ..... | 26 |
| [표 13] 복지욕구조사 조사구 선정 .....             | 27 |
| [표 14] 복지욕구조사 조사지역 선정 .....            | 28 |
| [표 15] 저소득으로 인한 생활상의 어려움 .....         | 31 |
| [표 16] 부채청산으로 인한 어려움 .....             | 31 |
| [표 17] 실직, 재취업, 퇴직으로 인한 어려움 .....      | 32 |
| [표 18] 성인돌봄, 환자, 장애인 돌봄의 어려움 .....     | 32 |
| [표 19] 자녀양육 및 자녀교육에 관한 어려움 .....       | 32 |
| [표 20] 가정 내 불화·단절로 인한 어려움 .....        | 33 |
| [표 21] 정신건강의 어려움 .....                 | 33 |
| [표 22] 생활용품 .....                      | 34 |
| [표 23] 식생활(고기나 생선을 사먹는 것) .....        | 36 |
| [표 24] 식생활(신선한 과일을 사먹는 것) .....        | 36 |
| [표 25] 식생활(기호식품을 사먹는 것) .....          | 36 |
| [표 26] 식생활 부문 욕구 대비 실현 정도 .....        | 37 |
| [표 27] 추운날 입을 수 있는 오버류 .....           | 37 |
| [표 28] 특별한 날의 정장 보유 .....              | 37 |

|  |    |
|--|----|
| [표 29] 구두 보유 .....                       | 38 |
| [표 30] 일년에 한 번 정장 구입 .....               | 38 |
| [표 31] 의생활 부문 욕구 대비 실현 정도 .....          | 39 |
| [표 32] 중앙난방 보유 .....                     | 39 |
| [표 33] 가족 수에 맞는 적절한 방 사용 .....           | 39 |
| [표 34] 도보시간 10분 이내 정거장·전철역 소재 .....      | 40 |
| [표 35] 전용 수세식 화장실, 온수 목욕시설 완비 지상주택 ..... | 40 |
| [표 36] 주택 및 주거환경부문 욕구 대비 실현 정도 .....     | 40 |
| [표 37] 정기적 의료 진료수혜 .....                 | 41 |
| [표 38] 치과 치료 .....                       | 41 |
| [표 39] 보약, 영양제, 보조식품 복용 .....            | 41 |
| [표 40] 의약품 구입 .....                      | 42 |
| [표 41] 의료 및 건강부문 욕구 대비 실현 정도 .....       | 42 |
| [표 42] 여행 .....                          | 43 |
| [표 43] 가족과의 외식 .....                     | 43 |
| [표 44] 취미 및 여가활동 .....                   | 43 |
| [표 45] 영화, 공연 관람 .....                   | 44 |
| [표 46] 가족활동 및 문화생활부문 욕구 대비 실현 정도 .....   | 44 |
| [표 47] 위로받을 친척 및 친구 .....                | 44 |
| [표 48] 고용정보 관련 친척 및 친구 .....             | 45 |
| [표 49] 물질적으로 도움을 줄 친척 및 친구 .....         | 45 |
| [표 50] 사회적 지지부문 욕구 대비 실현 정도 .....        | 45 |
| [표 51] 긴급한 경우 대비 저축 .....                | 46 |
| [표 52] 긴급한 재정적 지출 감당 여부 .....            | 46 |
| [표 53] 노후 대비 연금 및 저축 .....               | 46 |
| [표 54] 사적 사회보험 가입 .....                  | 47 |
| [표 55] 저축부문 욕구 대비 실현 정도 .....            | 47 |
| [표 56] 자녀의 고등교육 필요성 .....                | 48 |
| [표 57] 자녀 사교육(학원수강, 과외) .....            | 48 |
| [표 58] 자녀의 기본참고서, 도서 구입 .....            | 48 |

|                                    |    |
|------------------------------------|----|
| [표 59] 자녀 학교 방문 및 학교행사 참여 .....    | 49 |
| [표 60] 고교 졸업까지 자녀양육의 책임 여부 .....   | 49 |
| [표 61] 자녀교육부문 욕구 대비 실현 정도 .....    | 50 |
| [표 62] 생활환경 부문 욕구 대비 실현 정도 .....   | 50 |
| [표 63] 다른 지역과 비교할 때 살기에 어떤 곳 ..... | 51 |
| [표 64] 복지시설 .....                  | 51 |
| [표 65] 의료시설 부족 .....               | 52 |
| [표 66] 환경오염 문제 .....               | 52 |
| [표 67] 치안문제 .....                  | 53 |
| [표 68] 주택 및 주거환경 .....             | 53 |
| [표 69] 빈부격차 .....                  | 53 |
| [표 70] 차별 .....                    | 54 |
| [표 71] 이웃관계 .....                  | 54 |
| [표 72] 자원봉사센터 .....                | 55 |
| [표 73] 지역자활센터 .....                | 56 |
| [표 74] 건강가정지원센터 .....              | 56 |
| [표 75] 보건소 .....                   | 57 |
| [표 76] 사회 관련 시설간 인지도, 이용률 비교 ..... | 57 |
| [표 77] 사회복지관련 시설 불편사항 .....        | 58 |
| [표 78] 지역복지 향상 위해 가장 필요한 서비스 ..... | 58 |
| [표 79] 여성복지 관련 시설(지역자활센터) .....    | 59 |
| [표 80] 여성복지 관련 시설(성인권상담센터) .....   | 60 |
| [표 81] 여성복지 관련 시설(여성회관) .....      | 60 |
| [표 82] 여성복지 관련 시설(청소년수련관) .....    | 61 |
| [표 83] 사회관련시설간 인지도, 이용률 비교 .....   | 61 |
| [표 84] 여성복지시설 불편한 점 .....          | 62 |
| [표 85] 여성복지향상을 위해 필요한 서비스 .....    | 62 |
| [표 86] 드림스타트센터 .....               | 63 |
| [표 87] 어린이집 .....                  | 64 |
| [표 88] 지역아동센터 .....                | 64 |

|   |    |
|---|----|
| [표 89] 아동복지 관련시설(공동생활가정) .....          | 65 |
| [표 90] 취학 전 아동 관련 시설간 인지도, 이용률 비교 ..... | 65 |
| [표 91] 아동사회복지시설 불편한 점 .....             | 66 |
| [표 92] 취학 전 자녀양육 필요 서비스 .....           | 66 |
| [표 93] 청소년수련관 .....                     | 67 |
| [표 94] 드림스타트센터 .....                    | 67 |
| [표 95] 지역아동센터 .....                     | 68 |
| [표 96] 초등학생 관련 시설간 인지도, 이용률 비교 .....    | 68 |
| [표 97] 취학아동 복지관련 시설 불편사항 .....          | 69 |
| [표 98] 자녀양육 관련 필요 서비스 .....             | 69 |
| [표 99] 청소년 수련관 .....                    | 70 |
| [표 100] 지역아동센터 .....                    | 70 |
| [표 101] 청소년상담복지센터 .....                 | 71 |
| [표 102] 중·고등학생 관련 시설간 인지도, 이용률 비교 ..... | 71 |
| [표 103] 청소년 대상 복지시설 불편사항 .....          | 72 |
| [표 104] 청소년에게 필요한 서비스 .....             | 72 |
| [표 105] 기본적인 일상생활 정도 .....              | 73 |
| [표 106] 3개월 이상 앓고 있는 질병 .....           | 74 |
| [표 107] 수발이 필요할 경우 받고 싶은 서비스 .....      | 75 |
| [표 108] 노인대학/노인교실 .....                 | 75 |
| [표 109] 노인복지관 .....                     | 76 |
| [표 110] 경로당 .....                       | 76 |
| [표 111] 기초노령연금 .....                    | 77 |
| [표 112] 노인취업지원센터 .....                  | 77 |
| [표 113] 노인요양시설 .....                    | 78 |
| [표 114] 양로원 .....                       | 78 |
| [표 115] 단기 보호시설 .....                   | 79 |
| [표 116] 주간보호시설 .....                    | 79 |
| [표 117] 경로식당/무료급식 .....                 | 80 |
| [표 118] 노인식사/반찬 배달 .....                | 80 |

|         |                                 |    |
|---------|---------------------------------|----|
| [표 119] | 가사지원서비스 .....                   | 81 |
| [표 120] | 방문 간호서비스 .....                  | 81 |
| [표 121] | 노인복지 관련 시설 인지도, 이용률 .....       | 82 |
| [표 122] | 노인복지시설 이용시 어려움 .....            | 82 |
| [표 123] | 노인복지 희망 서비스 .....               | 83 |
| [표 124] | 장애인 사회적 차별 .....                | 84 |
| [표 125] | 장애인 취업, 경제적 어려움 .....           | 84 |
| [표 126] | 장애인 저소득으로 인한 경제적 어려움 .....      | 85 |
| [표 127] | 장애인 자녀양육의 어려움 .....             | 85 |
| [표 128] | 장애로 인한 스트레스 및 가족들 간 불화 .....    | 85 |
| [표 129] | 교육받는 것에 대한 어려움 .....            | 86 |
| [표 130] | 장애인 재활치료 이용의 어려움 .....          | 86 |
| [표 131] | 이성교제 및 결혼의 어려움 .....            | 87 |
| [표 132] | 여가, 취미, 문화활동의 어려움 .....         | 87 |
| [표 133] | 이동 및 교통수단 이용의 어려움 .....         | 87 |
| [표 134] | 장애인의 어려움 .....                  | 88 |
| [표 135] | 장애인 복지관 .....                   | 88 |
| [표 136] | 장애인 생활시설 및 요양시설 .....           | 89 |
| [표 137] | 장애인 심부름센터 .....                 | 89 |
| [표 138] | 장애인 직업재활 시설 .....               | 90 |
| [표 139] | 수화통역센터 .....                    | 90 |
| [표 140] | 정신보건센터 .....                    | 91 |
| [표 141] | 장애인복지 관련 시설 인지도, 이용률 .....      | 91 |
| [표 142] | 장애인복지시설 이용시 어려움 .....           | 92 |
| [표 143] | 장애인에게 필요한 서비스 .....             | 92 |
| [표 144] | 한국생활 만족도 .....                  | 93 |
| [표 145] | 태안군 다문화가정 정책에 대한 관심도 .....      | 93 |
| [표 146] | 태안에서 생활하면서 힘든 점 .....           | 94 |
| [표 147] | 태안에서 생활시 문제해결방법 .....           | 94 |
| [표 148] | 다문화가정을 위해 태안군에서 가장 필요한 사업 ..... | 94 |

|  |     |
|--|-----|
| [표 149] 태안군의 보건의료 서비스 수준 .....             | 95  |
| [표 150] 본인이나 가족이 가진 질환이나 건강상의 문제 .....     | 95  |
| [표 151] 본인이나 가족이 아플 때 대처법 .....            | 96  |
| [표 152] 태안군 보건의료서비스 중 취약 분야 .....          | 96  |
| [표 153] 태안군 보건의료서비스 중 필요한 서비스 .....        | 97  |
| [표 154] 태안군의 저출산 해소 정책 만족도 .....           | 98  |
| [표 155] 태안군의 저출산 대응정책 인지도 .....            | 98  |
| [표 156] 출산기피의 가장 큰 영향요인 .....              | 98  |
| [표 157] 출산지원방법 .....                       | 99  |
| [표 158] 태안군이 저출산 해소를 위해 중점을 두어야 할 과제 ..... | 99  |
| [표 159] 태안군 사회복지시설 총괄현황 .....              | 108 |
| [표 160] 태안군 노인여가복지시설 현황 .....              | 109 |
| [표 161] 태안군 노인주거복지시설 현황 .....              | 109 |
| [표 162] 태안군 노인의료복지시설 현황 .....              | 110 |
| [표 163] 태안군 재가노인복지시설 현황 .....              | 110 |
| [표 164] 태안군 노인 복지기관 시설 현황 .....            | 111 |
| [표 165] 태안군 노인복지시설 및 사업 프로그램 현황 .....      | 112 |
| [표 166] 태안군 아동복지시설 현황 .....                | 113 |
| [표 167] 태안군 아동/청소년 복지기관 시설 .....           | 113 |
| [표 168] 태안군 아동/청소년 시설 및 사업 프로그램 .....      | 114 |
| [표 169] 태안군 아동/청소년 단체시설 .....              | 116 |
| [표 170] 태안군 아동/청소년 시설 및 사업 프로그램 .....      | 116 |
| [표 171] 태안군 장애인생활시설 현황 .....               | 117 |
| [표 172] 태안군 장애인 지역사회재활시설 현황 .....          | 117 |
| [표 173] 태안군 장애인 지역재활시설 현황 .....            | 117 |
| [표 174] 태안군 장애인 복지기관 시설 현황 .....           | 118 |
| [표 175] 태안군 장애인 시설 및 사업프로그램 .....          | 118 |
| [표 176] 태안군 자활시설 현황 .....                  | 118 |
| [표 177] 태안군 저소득층 복지시설 .....                | 119 |
| [표 178] 태안군 저소득층 복지시설 및 사업 프로그램 .....      | 119 |

|  |     |
|--|-----|
| [표 179] 태안군 성폭력피해상담소 현황 .....                | 119 |
| [표 180] 태안군 여성/보육 복지기관·시설 현황 .....           | 119 |
| [표 181] 태안군 여성/보육 복지기관 및 사업 프로그램 현황 .....    | 120 |
| [표 182] 태안군 여성/보육 단체시설 .....                 | 120 |
| [표 183] 태안군 여성/보육단체 및 사업 프로그램 .....          | 120 |
| [표 184] 태안군 다문화가족복지시설 현황 .....               | 121 |
| [표 185] 태안군 다문화 복지기관 시설 .....                | 121 |
| [표 186] 태안군 다문화 복지시설 및 사업 프로그램 .....         | 121 |
| [표 187] 태안군 보건의료원 시설 현황 .....                | 122 |
| [표 188] 태안군 환자진료 현황 .....                    | 122 |
| [표 189] 태안군 의료자원 현황 .....                    | 123 |
| [표 190] 태안군 의료인력 현황 .....                    | 123 |
| [표 191] 태안군 국민연금 가입자 현황 .....                | 124 |
| [표 192] 태안군 건강보험 적용인구 현황 .....               | 124 |
| [표 193] 주민복지과 예산현황(2014) .....               | 125 |
| [표 194] 보건의료원 예산현황(2014) .....               | 126 |
| [표 195] 평생교육과 예산현황(2014) .....               | 127 |
| [표 196] 주민복지과, 보건의료원, 평생교육과 예산현황(2014) ..... | 127 |
| [표 197] 영역별 사회복지·보건예산 현황 .....               | 128 |
| [표 198] 태안군 주민복지과 주요 담당업무 .....              | 129 |
| [표 199] 태안군 복지기관 네트워크의 일반특성 .....            | 131 |
| [표 200] 네트워크 분석의 범례 .....                    | 134 |
| [표 201] 활동 네트워크의 주요 기관 .....                 | 135 |
| [표 202] 정서 네트워크의 주요 기관 .....                 | 136 |
| [표 203] 사회복지 대상인구 추정 데이터 .....               | 147 |
| [표 204] 인구추계 방법 .....                        | 148 |
| [표 205] 태안군 남성인구 추계(2015~2018) .....         | 148 |
| [표 206] 태안군 여성인구추계(2015~2018) .....          | 149 |
| [표 207] 태안군 65세 이상 고령자인구 추계(2015~2018) ..... | 149 |
| [표 208] 태안군 기초생활보장수급자 인구 추계(2015~2018) ..... | 150 |

|  |     |
|--|-----|
| [표 209] 태안군 장애인인구 추계(2015~2018) .....    | 150 |
| [표 210] 태안군 한부모 가족가구 추계(2015~2018) ..... | 151 |
| [표 211] 태안군 학생인구 추계(2015~2018) .....     | 151 |
| [표 212] 태안군 지역사회복지계획 평가항목 .....          | 294 |
| [표 213] 태안군 지역사회복지계획 평가방법 .....          | 295 |
| [표 214] 태안군 지역사회복지계획 자체평가 주체 .....       | 298 |
| [표 215] 태안군 지역사회복지계획 자체평가항목(안) .....     | 299 |
| [표 216] 제3기 군 지역사회복지계획수립 T/F팀 .....      | 325 |



## 그림 목 차

|                                   |     |
|-----------------------------------|-----|
| [그림 1] 계획수립 참여주체와 역할 .....        | 6   |
| [그림 2] 태안군 행정구역 .....             | 18  |
| [그림 3] 태안군 복지기관의 전체 네트워크 구조 ..... | 132 |
| [그림 4] 태안군 복지기관의 하위 네트워크 구조 ..... | 133 |
| [그림 5] 태안군 지역사회복지계획 평가주체 .....    | 293 |
| [그림 6] 태안군 지역사회복지계획 자체평가 절차 ..... | 301 |



|  |                  |
|--|------------------|
|  | <div>제 I 장</div> |
|--|------------------|

|                        |  |
|------------------------|--|
| <div>지역사회복지계획 개요</div> |  |
|------------------------|--|

|  |  |
|--|--|
|  | <div>제1절 제2기 지역사회복지계획(2011~2014) 실행결과 분석</div> |
|--|--|

|  |                                      |
|--|--------------------------------------|
|  | <div>제2절 제3기 지역사회복지계획의 특징 및 방향</div> |
|--|--------------------------------------|



## 제1절 제2기 지역사회복지계획(2011~2014)

## 실행결과 분석

| 2기 계획 점검내용     |                 | 제기된 문제   | 3기 계획에 반영할 개선과제  |
|----------------|-----------------|--|--|
| 2기 계획 수립 과정 분석 | 용역수준관련          | 충분한 연구기간 및 예산확보  | 조기 연구 발주   |
|                | 육구조사관련          | 수요분석 조사에서 FGI, 전문가 조사미실시, 네트워크 분석이 이루어지지 않았음   | 방문조사 요원에 대한 체계적 사전교육 실행  |
|                | 자원조사 및 계획수립의 활용 | 조사내용과 사업계획과의 논리적 연계 확보 필요  | 비전-목표-핵심과제-세부사업 계획으로의 논리적 연계 보완  |
|                | 사업 개발과정 관련      | 지역사회복지 영역에 너무 많은 사업들이 포함되어 있어, 사업에 대한 충분한 검토 어려움   | 많은 예산이 수반되지 않는 지역·신규 시책 발굴   |
|                | 계획수립관련 협의체 활동   | 지역사회복지계획 수립과정에 지역사회복지협의체의 실질적 참여의 어려움  | 계획수립 초기단계부터 행·재정 계획단계까지 협의체 의견 반영 및 심의   |
|                | 시·도 조정 권고 관련    | -분야별 관련계획 검토 필요<br>-계획수립과제 심의회 미실시<br>-지역여건조성계획을 세우지 않음<br>-성과를 측정가능하도록 구체화할 필요가 있음.<br>-사업평가 방법 및 도구가 누락<br>-사업내용을 구체적으로 기술해야 함 | -민관 워크숍(14.2.26)에서 계획수립과제 논의<br>-T/F 워크숍(14.6.23)에서 분야별 계획과제 논의<br>-성과목표·지표를 계량화<br>-사업평가 방법을 제시 |
|                | 지역주민 의견 수렴 관련   | 주민공청회의 미실시   | 주민공청회, 설문조사, FGI 등을 통해 계획수립과정에 주민참여  |
|                | 기타              | 유류유출사고로 인한 특수성을 감안하기 어려운 구조  | 사고피해의 장기간 지속을 반영하여, 피해를 모니터링하는 세부사업을 신규 포함   |
| 2기 계획 실행 분석    | 사업 실행력관련        | 실천 가능한 목표·과제선정 노력 배가 요망  | 주무 부서와의 사업워크숍을 통해 실질적 실행력을 확보  |
|                | 연차별 계획과의 연계     | 지역사회복지계획과 시행계획과의 연계성 확보 필요   | 본 중장기계획을 기본으로 매년 변화요인을 반영해 연차별 계획을 작성 예정   |
|                | 실행과정의 협의체활동 관련  | 협의체의 실질적 활동 미약   | 실행과정에서 모니터링 예정   |
|                | 기타              | 계획 결정에 주민참여 확대 필요  | 민관 정책결정 공동 참여의 장 마련  |
| 지역주민 의견        |                 | 실무분과 활동 저조 등 협의체 고유의 역할 및 기능수행 부진  | 협의체 활성화 방안 마련<br>민관 복지전달체계 개선방안 마련   |
| 총괄평가           |                 | 신규 자원확보의 어려움으로 기존 시설 활용 및 연계성 확보 필요  | 복지기관 네트워크 실태조사를 통해 복지기관간 구체적인 연계·협력 방안 제시  |

## 제2절 제3기 지역사회복지계획의 특징 및 방향

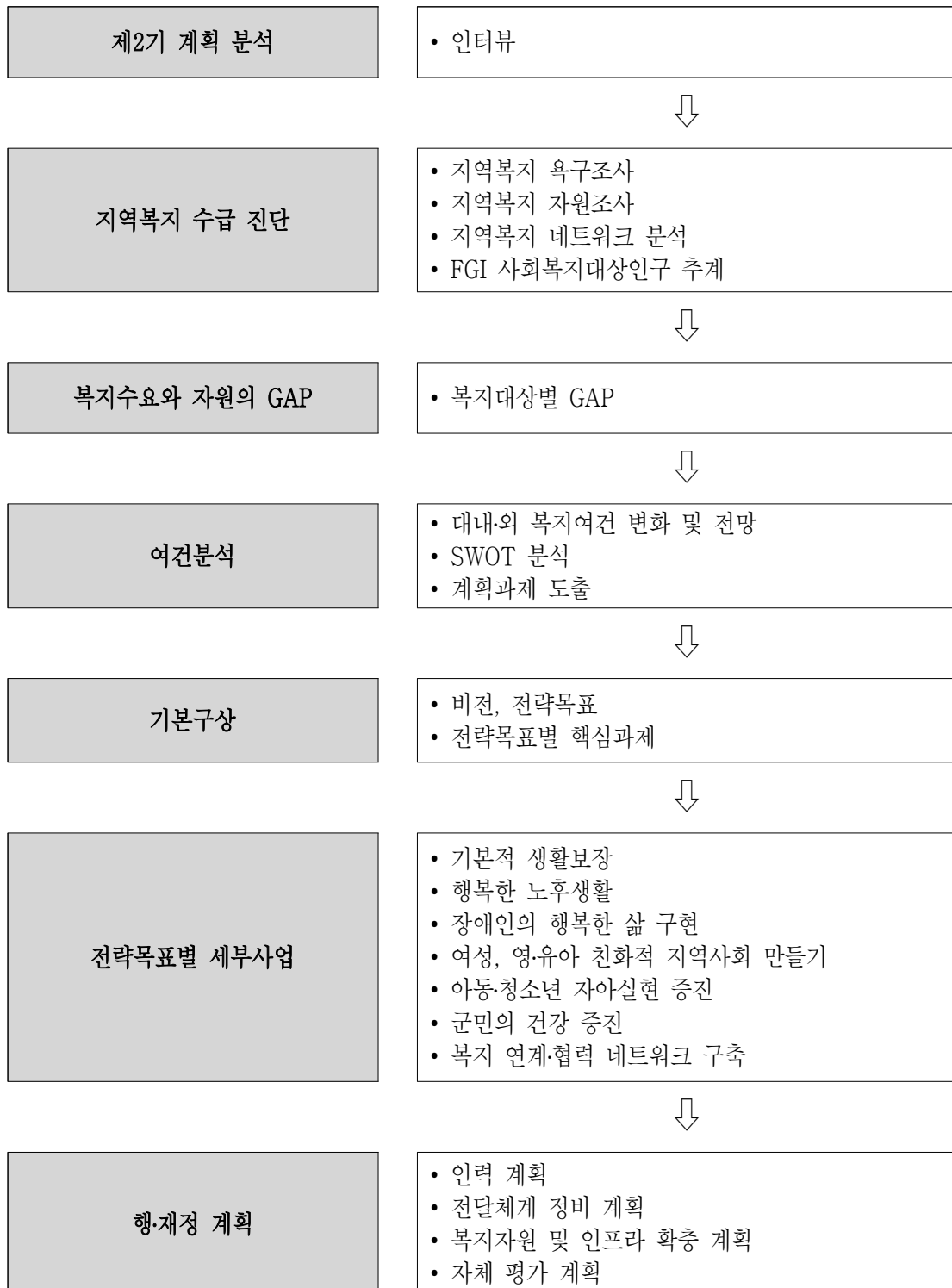
### 1. 주요 특징 및 방향

- 지방화분권화시대 지역의 현실을 반영한 태안의 실정에 맞는 태안 주도의 사회복지계획 수립
- 저출산고령화, 세대·가구의 변화 등 지역의 인구·사회적 변화요인을 파악하고, 이로 인한 지역복지수요의 변화에 대응하는 계획을 수립
- FTA가 확대로 지역 농·어업 경쟁력이 약화됨에 따라 지역복지수요의 변화를 예측하고, 이에 대한 대응책을 마련
- 민선 6기 태안군의 복지 청사진을 제시

### 2. 계획수립 방향

- 중앙정부, 충청남도 차원에서의 복지정책을 지역차원에서 실현할 수 있는 상위계획과의 체계성·일관성을 유지
- 태안군의 현재·미래의 복지수요를 반영하여 태안에서 추진할 수 있는 실행력을 담보
- 지역의 주민, 전문가, 관계 공무원 등으로 구성된 계획수립 T/F를 구성하여 공동으로 수립하는 참여계획을 지향
- 원활한 복지서비스 공급을 위해 계획과정에서 공공·민간의 주체가 공동 참여하는 협력적 계획을 수립

### 3. 계획의 수립 체계



## 4. 계획수립의 방법

- 참여 계획
  - 지역 주민, 전문가, 공무원이 공동으로 수립하는 계획
- ‘살아 있는’ 계획
  - 담당 공무원이 바뀌어도 실행을 담보할 수 있는 사업계획
- 地域性이 배태된 신규사업 발굴
  - 지역 복지환경변화에 따른 감동을 줄 수 있는 자체·신규사업 발굴
- 민선6기 태안군 복지의 청사진 제시
  - 민선6기 공약사업 반영

[그림 1] 계획수립 참여주체와 역할





## 5. 계획수립 경과

- 지역사회복지계획 욕구조사 설문지 검토 회의(2014.1.7~1.10)
  - 건강가정분과 회의 : 2014.1.7.(협의체 사무실)
  - 노인장애인분과 회의 : 2014.1.8.(장애인복지관)
  - 사례관리분과 회의 : 2014.1.9.(지역자활센터)



- 제3기 태안군 지역사회복지계획 수립 추진계획 수립(2014.1.15)
  - 수립기간 : 2014.1. ~ 12.(12개월)
- 지역사회복지계획 수립 T/F팀 구성(2014.2.5)
  - 구성인원 : 37명(민간 14명, 공무원 23명)
  - 구성방법 : 민간인은 위촉, 공무원은 임명
  - 역할 : 계획수립, 의견수렴 및 조율 등 핵심적인 결정 주도
- 제3기 지역사회복지계획 수립 용역 계약 체결(2014.2.12)
  - 착수일자 : 2014.2.19.

- 완료일자 : 2014.12.31.
- 지역사회복지계획 수립 관련 민관 워크숍 개최계획 수립(2014.2.14)
  - 참석 : 100여명(협의체위원, 계획수립T/F, 용역수행기관 등)
  - 내용 : 욕구조사설문지 설명, 지역사회복지계획 수립 교육
- 지역사회복지계획 수립 시군 추진상황 점검회의 참석(2014.2.21)
  - 시군 추진상황 점검 및 발전방향 제시
- 지역사회복지계획 민관 워크숍(2014.2.26)
  - 욕구조사 설문지 최종안 확정
  - 지역사회복지의 이해, 지역사회복지계획 수립 교육
  - 계획수립과제 심의
- 욕구조사 실시(2014.3.31~4.12)



- 자원조사 실시(2014.4.3~4.18)



• 제2기 지역사회복지계획 평가팀 구성(2014.4.30)

| 구분      | 2기 담당자 | 3기 담당자 |
|---------|--------|--------|
| 군청      | 박대일    | 손필성    |
| 충남발전연구원 | 송두범    | 성태규    |



• FGI실시

| 일시(장소)            | 분야     | 참석자   |
|-------------------|--------|---|
| 4.21(태안다문화가족지원센터) | 다문화    | 고미숙 외 1, 김수정, 이수철   |
| 4.21(태안지역자활센터)    | 저소득층   | 조덕상, 홍경숙, 김수정, 이수철  |
| 4.21(여성단체협의회)     | 영·유아   | 김혜란, 이민정  |
| 4.21(태안군 보건의료원)   | 보건·의료  | 김용현   |
| 4.22(청소년상담복지센터)   | 아동·청소년 | 김수정, 고승희  |
| 4.22(태안장애인복지관)    | 장애인    | 양수진, 성태규  |
| 5.14(태안 JCI)      | 가정건강   | 이선경, 신미희, 이남희, 지현아, 권경숙, 김주영, 송옥희, 김혜란, 이현숙, 조별님, 공명자, 김수정, 가제현 |
| 5.15(사회복지협의회)     | 노인장애인  | 신재철, 윤홍모, 김기분, 조정은, 송은진, 김지숙, 성태규                               |
| 6.11(아이원)         | 장애인    | 손진성, 성태규  |

- 지역자원 네트워크조사 실시(5.14~5.19)
- 복지욕구 및 자원조사 결과 보고회(5.27)
  - 분야별 수요 및 자원조사 결과 검토
  - 비전 및 전략목표 설정
- 지역사회복지계획 수립 T/F 워크숍 개최(6.23)
  - 분야별 계획수립과제 협의
  - 핵심과제 및 세부사업 선정
- 중간보고회(7.15)

<중간보고회 토론내용 및 조치사항>

| 자문위원 | 토론내용  | 조치사항   | 반영여부 |
|------|---|--|------|
| 김윤정  | -대표사업 제시<br>-성과목표 계량화, 성과지표 구체화   | -공약사업을 반영하여 보완<br>-계획지표를 목표지표로 변환                              | 반영   |
| 최성환  | -노인복지관 이용활성화 방안 검토<br>-욕구조사 결과에 대한 대안 제시<br>요망(예, “거리가 멀고 교통이 불편”)<br>-FGI 결과에 대한 개별 해결방안 제시<br>-이용하지 않는 복지관을 이용하도록 하는 방안 제시<br>-안면도 거점복지관 건립 가능성 | -조사된 모든 복지수요에 대한 1:1 사업을 제시하는 데에는 한계<br>-예산범위 내에서 세부사업의 선별적 수용 | 부분반영 |
| 김근주  | -“어린이집”은 보육시설이 아님<br>-“종사자” → “교직원”<br>-“강사처우개선비” → “보육교사 처우개선비”<br>-보육환경 모니터링 관리주체 설정에 주의 요망   | -명칭변경<br>-시설현황을 재정리  | 반영   |
| 정종국  | -고령화에 대비한 대책 필요(예, 거점복지관 검토)<br>-다문화여성에 대한 폭력에 대한 대책  | -가용예산을 고려하여 추가 대책 마련<br>-다문화가족지원센터 등을 통해 지원 강화                 | 부분반영 |
| 김종인  | -“은퇴준비” → “노후준비”<br>-은퇴준비의 대상은 노인이 아니라, 귀농·귀촌자/중·장년층이어야 함<br>-노후준비는 노인복지보다는 지역 복지의 부문에 해당   | -명칭변경<br>-사업방향에 반영<br><br>-사업 연계 해당부서와 협의                      | 반영   |



| 자문위원 | 토론내용  | 조치사항   | 반영여부  |
|------|---|--|-------|
| 하동화  | <ul style="list-style-type: none"> <li>-“요양보호사”라고 명칭 필요</li> <li>-주야간보호서비스와, 단기보호와 동일인데, 별도 항목으로 설문조사됨</li> <li>-“노인주거복지시설” → “노인 의료복지시설”</li> <li>-현황자료 보완, 수정 필요</li> <li>-사업의 구체화 요망</li> <li>-사회복지종사자 처우개선에 요양기관도 포함</li> </ul>                               | <ul style="list-style-type: none"> <li>-명칭변경</li> <li>-현황자료 수정</li> <li>-공약사업 추가</li> <li>-사업부서와 협의</li> </ul>   | 부분 반영 |
| 임효상  | <ul style="list-style-type: none"> <li>-사회경제적 요인 반영 인구추계</li> <li>-인적자원에 대한 수요 조사 미흡</li> <li>-노인복지관 운영 관련 지자체 연계 조직적, 체계적 판매망 구축 검토</li> <li>-지역자원 네트워크분석 구체화</li> <li>-노인 단기보호시설, 독거노인 공동생활제에 대한 구체적 도입 방안 검토</li> <li>-1,2차 산업종사자를 위한 다양한 일자리 창출 필요</li> </ul> | <ul style="list-style-type: none"> <li>-데이터 부족으로 사회경제적 요인 반영 인구추계에 난점</li> <li>-사회복지종사자의 구체적 인구수요 추정에는 난점</li> <li>-반영</li> <li>-공공일자리 창출의 방향에 반영</li> </ul> | 부분 반영 |
| 김순주  | <ul style="list-style-type: none"> <li>-아동·복지 부문 사업 확대 요망</li> </ul>  | <ul style="list-style-type: none"> <li>-사업부서와 협의</li> </ul>  | 부분반영  |
| 정종국  | <ul style="list-style-type: none"> <li>-태안 서부발전 관련 주민건강사업 필요</li> <li>-어르신 건강을 위한 보건의료원 내 장비 구축 요망</li> </ul>   | <ul style="list-style-type: none"> <li>-태안환경보건센터 활성화 내용에 첨가</li> <li>-가용예산을 추가 검토</li> </ul>   | 부분반영  |
| 김순화  | <ul style="list-style-type: none"> <li>-장애인 콜택시 관련 사항 용어 삭제</li> </ul>  | <ul style="list-style-type: none"> <li>-삭제</li> </ul>  | 반영    |
| 문병호  | <ul style="list-style-type: none"> <li>-아동복지를 위한 더 많은 검토</li> <li>-각 분야 기관의 의견을 더 많이 수렴</li> </ul>  | <ul style="list-style-type: none"> <li>-가용예산 추가 검토</li> <li>-공청회 등을 통해 수렴</li> </ul>   | 반영    |

• 주민공청회(10.8)

<주민공청회 토론회의견 및 조치사항>

| 토론자        | 토론회의견                             | 조치사항                          | 반영여부 |
|------------|-----------------------------------|-------------------------------|------|
| 윤미경        | -향후 조직개편으로 인한 부서이동을 고려            | -향후 조직개편후 관련 사업이관 이바람직        | 반영   |
| 이종윤        | -장애인 주간보호센터의 설치방향에 대한 추가 논의가 필요   | -향후 추가 논의후 매년 실시 계획에서 변경사항 반영 | 반영   |
| 권경숙<br>이현숙 | -지역아동센터의 시설 개·보수, 교구·교재 보수비 반영 요망 | -기 운영비에 포함된 사항                | 미반영  |
| 신재철        | -사각지대의 사회복지에 대한 처우 개선도 필요         | -공약사항에서 기 검토됨                 | 부분반영 |



• 군의회 보고(11.7)

• 최종보고회(11.28)

## 제 II 장

# 지역사회의 수급진단

제1절 지역사회 진단

제2절 복지수요의 전망

제3절 복지공급의 전망

제4절 복지수요와 복지공급 자원의 흐름 분석





## 제1절 지역사회의 진단

### 1. 지리적 여건

#### ■ 입지여건

- 충청남도의 도청이 위치한 홍성으로부터 서북쪽으로 48.32Km떨어진 곳에 위치하고 있으며 또한 우리나라의 수도인 서울로부터 141.89Km 남서쪽에 위치하고 있음
- 동쪽 끝은 126° 26' 로 태안읍 인평리이고 서쪽 끝은 126° 25' 로 근흥면 신진도리의 격렬비열도임
- 북단은 북위 36° 58' 으로 이원면 내리 이며, 남단은 36° 23' 으로 고남면 고남리임
- 태안군은 동쪽을 제외하고는 3면이 모두 바다로 둘러싸인 반도로써 국내 유일한 해안국립공원이 위치하고 있는 지역으로 해안선의 길이가 530.8km이며 곳곳마다 절경을 이루고 있고, 또한 119개의 크고 작은 섬들이 분포되어 있음
  - 내륙은 저산성 구릉지로서 많은 산지가 개간지로 개발되어 논과 밭으로 이용되고 있고 리아시스식 해안은 만곡이 심하여 간척지가 잘 개발되어 있음
  - 태안군은 안면도 천연송림과 아름다운 해안을 있는 30여개의 해수욕장과 전설을 간직한 수많은 섬들로 이루어져 있음

#### ■ 지리적 특성

- 태안읍
  - 태안군의 정치, 경제, 사회, 문화, 교육, 교통 등의 중심지로서, 8개 읍면의 관문의 요충지로 자리하고 있으며, 행정구역상으로는 13개 법정리)에 43개의 행정리와 206개의 반, 90개의 자연마을로 형성되어 있음
  - 총면적이 70.49Km로서 태안군 총면적의 15.1%에 해당되는데, 이는 안면읍과 원북면 다음으로 세 번째에 속함

- 안면읍
  - 안면읍의 소재지는 승언리 1015에 자리하고 있는데, 행정 구역상으로 6개 법정리에 178개 반과 127개 자연마을로 형성되어 있음
  - 안면읍의 국사봉을 제외한 산지의 대부분이 50-60m 이하로 이루어진 야산의 구릉지대로 되어 있어 대규모의 목장과 또는 농장지로 이용되고 있음
- 고남면
  - 고남면의 소재지는 고남리 1264-4에 자리하고 있는데 행정구역상으로는 3개 법정리, 54개 반과 38개의 자연마을로 이루어져 있음
  - 고남면은 안면도에 자리하고 있으므로 전도적으로 볼 때는 분명히 섬이지만 안면읍과 접해있으므로 북쪽은 연륙되어 있으며 3면은 바다에 둘러싸여 있음
- 남면
  - 남면의 면적은 43.29km<sup>2</sup>로서 태안군의 8개읍면 중에서 6번째에 해당되며, 행정상으로는 9개의 법정리, 74개의 반, 그리고 72개의 자연마을로 형성되어 있음
  - 전면적의 65% 이상이 산지로 되어있으나 모두 74m 이하의 야산인 구릉지대이므로 대부분이 경작지로 이용되고 있으며 또한 근래에 들어와 간척지가 발달되어 곳곳에 소규모의 평야를 조성해 놓았음
- 근흥면
  - 근흥면의 면적은 52.02km<sup>2</sup>이며 그리고 행정 구역상으로는 9개 법정리에 87개 반과 47개의 자연마을로 형성되어 있는데, 총면적은 52.02km<sup>2</sup>로서 태안군 면적의 11.1%를 차지하고 있음
  - 근흥면은 전면적의 70% 이상이 산지로 되어 있어, 넓은 농경지는 많지 않으나 곳곳에 간척지가 발달되어 있어 소규모의 평야가 펼쳐 있으므로 영농에 많은 도움이 되고 있음. 또한 3면이 바다에 접해 있는 반도이므로 수산업이 매우 발달되어 있음
- 소원면
  - 소원면은 태안군 8개읍면 중에서 네번째로 큰 지역인데, 그 총면적은 69.27km<sup>2</sup>이며, 행정구역상으로 소원면은 9개 법정리에 85개 반과 61개의 자연마을로 형성되었음
  - 전면적의 약 75%가 산지로 덮여있으며, 태안반도의 최서단에 자리하고 있는 소원면은 동쪽을 제외한 3면이 바다에 접해 있는데, 만리포, 천리포 해수욕장은 전국적으로 알려져 있어 여름철이면 관광객들이 운집하고 있는 명승지임

- 원북면
  - 원북면의 소재지는 반계리 171에 자리하고 있는데, 행정구역상으로는 11개 법정리에 84개 반과 40개의 자연마을로 형성되어 있음
  - 총면적의 약 70% 이상이 산지로 형성되어 있어 평야가 적은 편이나, 다행이도 간척지로 이룩된 신두리 평야가 유일하게 펼쳐있어 영농의 일익을 맡고 있음
  - 태안화력발전소가 위치해 지역경제의 일익을 담당하기도 하며, 원북면의 총면적은 73.16km<sup>2</sup>로서 태안군 8개읍면 중에서 안면읍 다음의 두번째로 넓은 지역임
- 이원면
  - 이원면은 1989년 1월 1일 법률 제 4050호에 따라 태안군이 복군됨으로서 다시 태안군의 관할지역으로 편입되어 총면적 49.66km<sup>2</sup>으로 43개의 반으로 형성되어 있음
  - 평탄한 지형에 방조제를 따라 염전이 산재해 있고 주민들은 주로 어업에 종사함

## 2. 행정구역

### ■ 행정구역 및 면적

- 태안군은 타의에 의해 서산군에 병합되어 75년간 내려오다 지난 1989년 1월 1일 법률 제 4050호에 따라 태안군에 복군되었음
- 태안군은 2개의 읍(태안읍, 안면읍), 6개의 면(고남면, 남면, 근흥면, 소원면, 원북면, 이원면)으로 구성되어 있으며, 186개의 통·리와 821개 반으로 구성되어 있음
- 태안군의 면적은 총 516.14km<sup>2</sup>이며, 충청남도 전체면적의 6.3% 점유
  - 읍면별 면적은 안면읍이 91.43km<sup>2</sup>으로 태안군의 18%으로 가장 많은 면적을 차지하고 있으며, 태안읍이 87.65km<sup>2</sup>, 원북면이 76.53km<sup>2</sup>, 소원면이 69.38km<sup>2</sup>, 남면 60.71km<sup>2</sup>, 근흥면이 52.98km<sup>2</sup>, 이원면이 49.66%, 고남면이 27.80km<sup>2</sup>으로 차지하고 있음

[표 1] 태안군 행정구역 및 면적

(단위 : km<sup>2</sup>, %)

| 구분  | 면적     | 구성비 | 통 · 리 | 반   |
|-----|--------|-----|-------|-----|
| 태안군 | 516.14 | 100 | 186   | 821 |
| 태안읍 | 87.65  | 17  | 43    | 206 |
| 안면읍 | 91.43  | 18  | 28    | 179 |
| 고남면 | 27.80  | 6   | 15    | 54  |
| 남 면 | 60.71  | 12  | 17    | 77  |
| 근흥면 | 52.98  | 11  | 20    | 90  |
| 소원면 | 69.38  | 14  | 23    | 87  |
| 원북면 | 76.53  | 15  | 24    | 85  |
| 이월면 | 49.66  | 8   | 16    | 43  |

자료 : 태안군 통계연보(2013)

[그림 2] 태안군 행정구역



### 3. 인문사회 환경

#### ■ 인구규모

- 2012년을 기준으로 태안군의 인구는 63,436명 28,415세대를 나타냄
  - 태안읍의 인구가 27,361명으로 전체 인구의 43.1%를 차지하며 세대수는 11,347세대로 전체의 39.9%를 차지함
  - 세대당 인구는 태안읍이 2.39명으로 가장 높으며 이원면이 1.98명으로 가장 낮게 나타남
  - 남녀 비율은 남자 31,404명 여자 31,144명으로 남자가 조금 더 많으나 비슷하게 나타남

[표 2] 태안군의 인구규모

(단위: 명, 세대)

| 구분  | 세대     | 인구     |        |        |     |     | 세대당<br>인구 | 인구<br>밀도 |
|-----|--------|--------|--------|--------|-----|-----|-----------|----------|
|     |        | 전체     | 한국인    |        | 외국인 |     |           |          |
|     |        |        | 남자     | 여자     | 남자  | 여자  |           |          |
| 태안군 | 28,415 | 63,436 | 31,404 | 31,144 | 570 | 318 | 2.20      | 121.18   |
| 태안읍 | 11,347 | 27,361 | 13,630 | 13,489 | 122 | 120 | 2.39      | 309.40   |
| 안면읍 | 4,563  | 9,571  | 4,697  | 4,741  | 65  | 68  | 2.07      | 103.23   |
| 고남면 | 1,277  | 2,687  | 1,252  | 1,366  | 51  | 18  | 2.05      | 94.17    |
| 남 면 | 2,080  | 4,478  | 2,218  | 2,209  | 30  | 21  | 2.13      | 72.92    |
| 근흥면 | 2,892  | 6,046  | 3,015  | 2,789  | 211 | 31  | 2.01      | 109.55   |
| 소원면 | 2,769  | 5,799  | 2,839  | 2,883  | 54  | 23  | 2.07      | 82.47    |
| 원북면 | 2,292  | 5,094  | 2,544  | 2,504  | 26  | 20  | 2.20      | 65.96    |
| 이원면 | 1,195  | 2,400  | 1,209  | 1,163  | 11  | 17  | 1.98      | 47.76    |

자료 : 태안군 통계연보(2013)

## ■ 연령별 인구분포

- 태안군의 총 인구 중 50~54세가 5,822명으로 가장 많으며 성별 구성비는 남자 49.65 여자 49.24로 거의 비슷하나 남자가 좀 더 우세함
  - 54세까지는 남자의 구성비율이 높으나 그 이후부터는 여자의 구성비율이 높음
  - 65세 이상 남자의 구성비율은 9.6%, 여자의 구성비율은 13.45%로 차이가 크게 나타나고 있음
- 태안군의 65세 이상 인구는 14,557명으로 23.3%를 차지하고 있음

[표 3] 태안군의 연령별 인구분포

(단위: 명)

| 구분         | 계      | 남자     |       | 여자     |       |
|------------|--------|--------|-------|--------|-------|
|            |        | 인구     | 구성비   | 인구     | 구성비   |
| 전체 인구      | 62,548 | 31,404 | 49.65 | 31,144 | 49.24 |
| 0-4세       | 2,009  | 1,033  | 1.63  | 976    | 1.54  |
| 5-9세       | 2,184  | 1,107  | 1.75  | 1,077  | 1.70  |
| 10-14세     | 2,767  | 1,438  | 2.27  | 1,329  | 2.10  |
| 소계(0-14세)  | 6,960  | 3,578  | 5.7   | 3,382  | 5.3   |
| 15-19세     | 3,231  | 1,740  | 2.75  | 1,491  | 2.36  |
| 20-24세     | 3,007  | 1,678  | 2.65  | 1,329  | 2.10  |
| 25-29세     | 2,869  | 1,674  | 2.65  | 1,195  | 1.89  |
| 30-34세     | 3,467  | 1,967  | 3.11  | 1,500  | 2.37  |
| 35-39세     | 3,694  | 2,043  | 3.23  | 1,651  | 2.61  |
| 40-44세     | 4,279  | 2,419  | 3.82  | 1,860  | 2.94  |
| 45-49세     | 4,531  | 2,417  | 3.82  | 2,114  | 3.34  |
| 50-54세     | 5,822  | 2,934  | 4.64  | 2,888  | 4.57  |
| 55-59세     | 5,191  | 2,467  | 3.90  | 2,724  | 4.31  |
| 60-64세     | 4,940  | 2,410  | 3.81  | 2,530  | 4.00  |
| 소계(15-64세) | 41,031 | 21,749 | 34.4  | 19,282 | 30.5  |
| 65-69세     | 4,279  | 2,070  | 3.27  | 2,209  | 3.49  |
| 70-74세     | 4,281  | 1,895  | 3.00  | 2,386  | 3.77  |
| 75-79세     | 3,165  | 1,233  | 1.95  | 1,932  | 3.05  |
| 80-84세     | 1,708  | 602    | 0.95  | 1,106  | 1.75  |
| 85세 이상     | 1,124  | 277    | 0.44  | 847    | 1.34  |
| 소계(65세 이상) | 14,557 | 6,077  | 9.6   | 8,480  | 13.4  |

자료 : 태안군 통계연보(2013)

## ■ 인구변동 추이

- 세대당 인구는 2005년 2.6명에서 2012년 2.20명으로 감소하고 있으나 세대수는 2005년 24,930세대에서 2012년 28,415세대로 증가하고 있음
- 65세 이상 고령자는 2005년 10,972명에서 2012년 14,557명으로 증가하고 있음

[표 4] 태안군의 인구변동 추이

(단위: 명)

| 구분   | 세대     | 인구     |        |        | 인구<br>증가율 | 세대당<br>인구 | 65세이상<br>고령자 | 인구밀도<br>(인/km <sup>2</sup> ) |
|------|--------|--------|--------|--------|-----------|-----------|--------------|------------------------------|
|      |        | 계      | 남자     | 여자     |           |           |              |                              |
| 2005 | 24,930 | 64,075 | 32,216 | 31,859 | 0.2       | 2.6       | 10,972       | 126.89                       |
| 2006 | 25,747 | 64,082 | 32,251 | 31,831 | 0.01      | 2.5       | 11,457       | 126.91                       |
| 2007 | 26,260 | 63,443 | 31,881 | 31,562 | △1.0      | 2.4       | 12,190       | 125.62                       |
| 2008 | 27,149 | 63,910 | 32,090 | 31,820 | 0.7       | 2.4       | 12,784       | 126.56                       |
| 2009 | 27,462 | 63,660 | 31,944 | 31,716 | △0.4      | 2.3       | 13,249       | 124.95                       |
| 2010 | 28,132 | 63,941 | 32,163 | 31,778 | 0.4       | 2.25      | 13,633       | 126.61                       |
| 2011 | 28,140 | 63,542 | 32,069 | 31,473 | △0.6      | 2.23      | 13,996       | 124.25                       |
| 2012 | 28,415 | 63,436 | 31,974 | 31,462 | △0.2      | 2.20      | 14,557       | 121.18                       |

자료: 태안군 통계연보(2013)

주: 외국인세대수 제외

## ■ 읍면별 인구이동

- 태안군의 인구이동 현황은 전입 6,088명 전출 6,120명으로 전출이 많음
- 태안군 읍면별 인구이동 중 태안읍과 원북면의 전입인구가 전출인구보다 많으며, 안면읍이 순이동 -105명으로 전출인구가 가장 높음
- 시군간 인구이동은 전입보다 전출이 높으며, 시도간 인구이동은 전출보다 전입이 높게 나타남



[표 5] 태안군 읍·면별 인구이동

(단위: 명)

| 구분  | 총이동   |       | 시·군내  | 시군간   |       | 시도간   |       | 순이동  |
|-----|-------|-------|-------|-------|-------|-------|-------|------|
|     | 전입    | 전출    |       | 전입    | 전출    | 전입    | 전출    |      |
| 태안군 | 6,088 | 6,120 | 1,247 | 1,199 | 1,464 | 3,642 | 3,409 | -32  |
| 태안읍 | 2,635 | 2,513 | 615   | 629   | 774   | 1,391 | 1,302 | 122  |
| 안면읍 | 853   | 958   | 82    | 132   | 206   | 639   | 625   | -105 |
| 고남면 | 237   | 251   | 27    | 65    | 68    | 145   | 151   | -14  |
| 남 면 | 412   | 414   | 104   | 64    | 85    | 244   | 213   | -2   |
| 근흥면 | 594   | 620   | 109   | 109   | 126   | 376   | 308   | -26  |
| 소원면 | 460   | 492   | 76    | 81    | 92    | 303   | 282   | -32  |
| 원북면 | 718   | 676   | 175   | 97    | 87    | 446   | 411   | 42   |
| 이월면 | 179   | 196   | 59    | 22    | 26    | 98    | 117   | -17  |

자료 : 태안군 통계연보(2013)

## ■ 외국인 인구추이

- 태안군의 외국인 인구는 2008년 509명에서 2012년 888명으로 점차 증가하고 있는 추세임
  - 2012년 외국인 인구는 888명으로 태안군 총 인구 63,436명 중의 1.4%를 차지하고 있음

[표 6] 태안군 외국인 인구추이

(단위: 명, %)

| 구분 | 2008 | 2009 | 2010 | 2011 | 2012 |
|----|------|------|------|------|------|
| 합계 | 509  | 565  | 694  | 795  | 888  |
| 남자 | 265  | 293  | 419  | 509  | 570  |
| 여자 | 244  | 272  | 275  | 286  | 318  |

자료 : 태안군 통계연보(2013)



## ■ 학교 및 학생수 추이

- 태안군의 학교는 2009년 54개소에서 2011년 53개소로 줄어들었다가 2012년 57개소로 증가추세를 보였으나, 2013년 54개소로 다시 감소함
- 학생수는 2009년 7,558명에서 2013년 6,546명으로 감소하였으나 교직원 수는 2009년 763명에서 2013년 863명으로 점차 증가하였음

[표 7] 태안군 학교 및 학생수 추이

(단위: 개소, 명)

| 구분   | 학교수   | 학급수 | 학생수   | 교직원수 | 교원1인당<br>학생수 |
|------|-------|-----|-------|------|--------------|
| 2009 | 54(8) | 360 | 7,558 | 763  | 12           |
| 2010 | 54(8) | 351 | 7,330 | 746  | 12           |
| 2011 | 53(5) | 351 | 7,053 | 785  | 12           |
| 2012 | 57(5) | 347 | 6,820 | 899  | 10           |
| 2013 | 54(5) | 340 | 6,546 | 863  | 10           |

자료 : 태안군 통계연보(2013)

주 : ()내 숫자는 분교수임, 전체에 미포함

## ■ 생활보호 대상자 현황

- 생활보호 대상자의 가구수는 2008년 1,406가구에서 2012년 1,196가구로 점차 감소하였음
  - 일반수급자는 점차 감소하였으나, 특례수급자는 점차 증가하였음

[표 8] 태안군 생활보호 대상자 현황

(단위: 명, 가구)

| 구분   | 총수급자  | 일반수급  |       | 특례수급 |      |
|------|-------|-------|-------|------|------|
|      | 가구수   | 가구수   | 가구원수  | 가구수  | 가구원수 |
| 2008 | 1,406 | 1,349 | 2,082 | 34   | 63   |
| 2009 | 1,434 | 1,398 | 2,188 | 36   | 67   |
| 2010 | 1,356 | 1,290 | 2,032 | 66   | 114  |
| 2011 | 1,224 | 1,139 | 1,691 | 85   | 138  |
| 2012 | 1,196 | 1,075 | 1,624 | 121  | 202  |

자료 : 태안군 통계연보(2013)

## ■ 저소득 및 한부모 가족

- 저소득 한부모 가족은 2008년 134가구에서 2012년 167가구로 점차 증가하였음
- 한부모가족지원법 수급자는 점차 증가하였으나 국민기초생활법 수급자는 점차 감소하였음

[표 9] 태안군 저소득 및 한부모 가족 현황

(단위: 명, 가구)

| 구분   | 총수급자 |      | 한부모가족지원법 수급자 |      | 국민기초생활보장법 수급자 |      |
|------|------|------|--------------|------|---------------|------|
|      | 가구수  | 가구원수 | 가구수          | 가구원수 | 가구수           | 가구원수 |
| 2008 | 134  | 326  | 71           | 159  | 63            | 167  |
| 2009 | 152  | 398  | 88           | 226  | 64            | 172  |
| 2010 | 148  | 384  | 97           | 251  | 51            | 133  |
| 2011 | 154  | 392  | 117          | 296  | 37            | 96   |
| 2012 | 167  | 442  | 116          | 306  | 51            | 136  |

자료 : 태안군 통계연보(2013)

## ■ 장애인 등록 현황

- 태안군 장애인은 2008년 4,239명에서 2012년 4,897명으로 증가하였으며, 지체장애가 2012년 기준 58.9%로 가장 큰 비중을 차지함

[표 10] 태안군 장애인 유형별 등록 현황

(단위: 명)

| 구분    | 2008년 | 2010년 | 2012년 |
|-------|-------|-------|-------|
| 총계    | 4,239 | 4,772 | 4,897 |
| 지 체   | 2,485 | 2,830 | 2,884 |
| 뇌병변   | 326   | 380   | 389   |
| 시 각   | 400   | 434   | 447   |
| 청각    | 439   | 496   | 506   |
| 언어    | 31    | 32    | 37    |
| 지적    | 258   | 283   | 319   |
| 자폐    | 2     | 4     | 6     |
| 정신    | 147   | 150   | 146   |
| 신장    | 54    | 63    | 68    |
| 심장    | 32    | 23    | 19    |
| 호흡기   | 20    | 24    | 22    |
| 간     | 11    | 11    | 13    |
| 안면    | 6     | 7     | 8     |
| 장루·요루 | 15    | 22    | 24    |
| 간질    | 13    | 13    | 9     |

자료 : 시군별 장애인수 유형별 현황, kosis(보건복지부, 2013)

- 태안군 성별 장애인 현황은 2012년 기준 남자 2,815명 여자 2,082명으로 남자가 다소 많은 비중을 차지함
- 태안군 등급별 장애인 현황은 5급이 1,198명으로 전체 4,897명의 24.5%로 가장 높은 비율을 차지함

[표 11] 태안군 장애인 성별·등급별 등록 현황

(단위: 명)

| 구분     | 2008년 | 2010년 | 2012년 |
|--------|-------|-------|-------|
| 성별 총계  | 4,239 | 4,772 | 4,897 |
| 남자     | 2,533 | 2,749 | 2,815 |
| 여자     | 1,706 | 2,023 | 2,082 |
| 등급별 총계 | 4,239 | 4,772 | 4,897 |
| 1급     | 330   | 326   | 320   |
| 2급     | 629   | 652   | 622   |
| 3급     | 673   | 761   | 800   |
| 4급     | 640   | 770   | 781   |
| 5급     | 960   | 1,153 | 1,198 |
| 6급     | 1,007 | 1,110 | 1,176 |

자료 : 시군별 장애인수 성별·등급별 현황, kosis(보건복지부, 2013)



## ■ 주민복지대상자 현황

- 기초수급자와 차상위계층을 포함한 저소득층은 증가하였으며, 긴급복지지원원은 2012년 37명에서 2014년 98명으로 증가하였으나, 위기가구 통합사관리 대상자는 2012년 118가구에서 2014년 60가구로 감소하였음
- 전체 노인인구와 독거노인은 점차 증가함에 따라 기초노령연금 지급대상자와 경로당은 증가하고 있음
- 보훈대상자는 다소 감소추세에 있으며, 등록장애인수 또한 2014년 4,783명으로 감소하였음

[표 12] 태안군 주민복지대상자 현황(2012~2014)

| 구 분                  |      | 2012년                   | 2013년                   | 2014년                   |
|----------------------|------|-------------------------|-------------------------|-------------------------|
| 저소득층<br>(기초수급자+차상위)  |      | 2,069가구/2,964명          | 2,281가구/3,416명          | 2,460가구/3,570명          |
| 기초생활보장수급자            |      | 1,210가구/1,875명          | 1,196가구/1,834명          | 1,270가구/1,819명          |
| 차상위<br>계층            | 장애수당 | 236가구/255명              | 231가구/247명              | 240가구/258명              |
|                      | 자활근로 | 38가구/38명                | 32가구/32명                | 29가구/29명                |
|                      | 의료경감 | 282가구/423명              | 273가구/391명              | 317가구/436명              |
|                      | 한부모  | 157가구/403명              | 167가구/429명              | 194가구/486명              |
|                      | 우선돌봄 | 303가구/373명              | 382가구/483명              | 402가구/520명              |
| 긴급복지지원               |      | 37명                     | 41명                     | 98명                     |
| 위기가구 통합사<br>관리 대상자   |      | 118가구                   | 70가구/126명               | 60가구/90명                |
| 전체노인인구 현황            |      | 14,234명<br>(100세이상 19명) | 14,557명<br>(100세이상 27명) | 15,221명<br>(100세이상 27명) |
| 독거노인인구 현황            |      | 3,743가구/3,743명          | 3,873가구/3,873명          | 4,107가구/4,107명          |
| 기초노령연금<br>지급대상자      |      | 10,304명                 | 10,407명                 | 10,777명                 |
| 경로당                  |      | 218개소                   | 221개소                   | 225개소                   |
| 보훈대상자                |      | 1,230명                  | 1,207명                  | 1,168명                  |
| 다문화가족지원              |      | 232가구/749명              | 240가구/840명              | 273가구/952명              |
| 결식우려아동 급식<br>전자카드 지급 |      | 882명                    | 925명                    | 752명                    |
| 장애연금지급대상자            |      | 573명                    | 558명                    | 560명                    |
| 등록장애인                |      | 4,823                   | 4,897                   | 4,783명                  |

자료 : 주민복지관련 자료, 태안군청 내부자료(2012~2014)

## 제2절 복지수요의 전망

### 1. 조사 개요

- 조사 목적
  - 지역사회복지계획수립을 위한 태안주민의 생활 실태 및 여건, 사회복지 관련 욕구를 파악
- 조사 범위
  - 조사기간 : 2014년 3월 31일 ~ 2014년 4월 11일(12일간)
  - 조사대상 : 태안군 전지역(2읍 6면)내 420구를 대상으로 조사

[표 13] 복지욕구조사 조사구 선정

| 지 역 | 가구수    | 조사구     | 비고                     |
|-----|--------|---------|------------------------|
| 태안읍 | 11,503 | 4       | 읍면 단위<br>최소 1조사구<br>설정 |
| 안면읍 | 4,584  | 2       |                        |
| 고남면 | 1,291  | 1       |                        |
| 남 면 | 2,109  | 1       |                        |
| 근흥면 | 2,928  | 2       |                        |
| 소원면 | 2,801  | 2       |                        |
| 원북면 | 2,329  | 1       |                        |
| 이원면 | 1,197  | 1       |                        |
| 합계  | 28,742 | 14개 조사구 |                        |

- 가구수 크기를 고려한 표본추출이 바람직하여 조사구의 가구수 크기에 확률 비례하여 표본추출 실시
- 총 14개 표본조사구에서 조사구 당 30가구를 표본으로 선정하여 총 420가구를 조사대상가구로 선정하였음

[표 14] 복지욕구조사 조사지역 선정

| 지역  | 가구수    | 조사구      | 조사지역   |
|-----|--------|----------|--|
| 태안읍 | 11,503 | 4=120가구  | 남문리(11), 남산리(10), 도내리(9), 동문리(10), 반곡리(9), 삭선리(9), 산후리(9), 상옥리(9), 송암리(9), 어은리(8), 인평리(9), 장산리(9), 평천리(9) 등 13개리에서 1리당 8~11가구 조사 |
| 안면읍 | 4,584  | 2=60가구   | 승언리, 신야리, 정당리, 중장리, 창기리, 황도리 등 6개리에서 1리당 10가구 조사   |
| 고남면 | 1,291  | 1=30가구   | 고남리, 누동리, 장곡리 등 3개리에서 1리당 10가구 조사  |
| 남면  | 2,109  | 1=30가구   | 달산리(4), 당암리(3), 몽산리(4), 신온리(4), 신장리(4), 양잠리(4), 원청리(3), 진산리(4) 등 8개리에서 1리당 3~4가구 조사  |
| 근흥면 | 2,928  | 2=60가구   | 가의도리(5), 도항리(7), 두야리(7), 마금리(7), 수룡리(6), 신진도리(7), 안기리(7), 용신리(7), 정죽리(7) 등 9개리에서 1리당 5~7가구 조사                                    |
| 소원면 | 2,801  | 2=60가구   | 모항리(7), 법산리(7), 소근리(6), 송현리(7), 시목리(7), 신덕리(7), 영전리(5), 의항리(7), 파도리(7) 등 9개리에서 1리당 5~7가구 조사                                      |
| 원북면 | 2,329  | 1=30가구   | 대기리(3), 동해리(2), 마산리(2), 반계리(3), 방갈리(3), 신두리(3), 양산리(3), 이곡리(3), 장대리(2), 청산리(3), 황촌리(3) 등 11개리에서 1리당 2~3가구 조사                     |
| 이원면 | 1,197  | 1=30가구   | 관리, 내리, 당산리, 사창리, 포지리 등 5개리에서 1리당 6가구 조사   |
| 총계  | 28,742 | 14=420가구 | * ( ) 조사가가구수임  |

• 조사 방법

- 태안군 협조를 바탕으로 교육된 면접조사원의 1:1 면접조사
- 구조화된 설문지를 통한 방문조사

• 조사 분석

- 수집된 자료를 SPSS 통계프로그램을 이용하여 분석
- 문항별로 빈도분석을 통하여 표본 집단의 전체결과를 도출

• 조사 내용

| 영역                           | 조사내용                           |
|------------------------------|--------------------------------|
| 가구일반사항                       | 가구원 수                          |
|                              | 각 가구원에 대한 사항                   |
| 가구주거 상황                      | 주거 상황                          |
| 가구(가구주) 소득                   | 가구주의 소득에 관한 일반 상황              |
|                              | 근로소득자인 가구주와 가구원의 소득            |
|                              | 자영자인 가구주와 가구원의 소득              |
|                              | 가구주가 농림, 축산업 경영자인 경우의 소득       |
|                              | 가구주가 어업경영자인 경우의 소득             |
|                              | 가구의 재산소득, 이전소득 및 기타소득          |
| 자산                           | 가구의 전체 자산                      |
| 부채                           | 가구의 부채                         |
| 생활여건                         | 개인이 겪는 다양한 어려움 혹은 만족도          |
|                              | 생활여건에 대한 추가적인 파악               |
| 지역사회에 대한 만족도                 | 지역사회에 대한 문제와 만족도               |
|                              | 지역의 사회복지시설 이용의 불편한 점           |
|                              | 지역사회에서 가장 필요한 서비스              |
| 여성, 취학 전 아동, 초등학교 가구, 청소년 가구 | 분야별 복지 관련 시설 인지도, 이용 경험, 이용 의향 |
|                              | 분야별 사회복지관련 시설의 불편사항            |
|                              | 분야별 필요한 복지 서비스                 |
| 노인                           | 일상생활의 일의 수행정도(건강상태)            |
|                              | 보유질환의 종류                       |
|                              | 향후 필요한 수발 관련 서비스               |
|                              | 노인복지시설 이용의 어려운 점               |
|                              | 지역에서 필요한 노인복지서비스               |
| 장애인                          | 장애로 인하여 겪는 어려움                 |
|                              | 장애인복지시설 이용의 불편한 점              |
|                              | 지역에 필요한 장애인복지서비스               |
| 다문화                          | 한국 생활 만족도                      |
|                              | 태안군의 다문화가정 정책 관심도              |
|                              | 생활의 어려운 점                      |
|                              | 생활 불편사항 해결 방법                  |
|                              | 태안군에서 필요한 다문화 사업               |
| 보건·의료                        | 태안군 보건의료서비스 수준                 |
|                              | 질환, 건강상의 문제                    |
|                              | 보건·의료 대처 방법                    |
|                              | 취약한 보건의료서비스                    |
|                              | 필요한 보건의료서비스                    |

| 영역  | 조사내용              |
|-----|-------------------|
| 저출산 | 태안군 저출산 해소정책 만족도  |
|     | 태안군 저출산 대응 정책 인지도 |
|     | 출산 기피 요인          |
|     | 저출산 지원 방식         |
|     | 저출산 해소 역점 과제      |



## 2. 조사결과

### 1) 생활여건

#### ■ 생활문제

- 주민의 저소득, 과다 지출로 인한 생활어려움은 “대체로 심각하지 않은” 것으로 나타남(가중평균 2.33) (전혀 심각하지 않다 = 1, 매우 심각하다 = 5)

[표 15] 저소득으로 인한 생활상의 어려움

| 구분          | 빈도  | 유효 퍼센트 | 가중평균 |
|-------------|-----|--------|------|
| 전혀 심각하지 않다  | 121 | 28.8   |      |
| 대체로 심각하지 않다 | 121 | 28.8   |      |
| 보통이다        | 105 | 25.0   |      |
| 대체로 심각하다    | 64  | 15.2   |      |
| 매우 심각하다     | 9   | 2.1    |      |
| 합계          | 420 | 100.0  | 2.33 |

- 부채청산의 어려움은 “대체로 심각하지 않은” 수준으로 나타남(가중평균 2.11) (전혀 심각하지 않다 = 1, 매우 심각하다 = 5)

[표 16] 부채청산으로 인한 어려움

| 구분          | 빈도  | 유효 퍼센트 | 가중평균 |
|-------------|-----|--------|------|
| 전혀 심각하지 않다  | 151 | 36.0   |      |
| 대체로 심각하지 않다 | 127 | 30.2   |      |
| 보통이다        | 93  | 22.1   |      |
| 대체로 심각하다    | 42  | 10.0   |      |
| 매우 심각하다     | 7   | 1.7    |      |
| 합계          | 420 | 100.0  | 2.11 |

- 주민이 실직, 재취업, 퇴직으로 인해 겪는 어려움은 “대체로 심각하지 않은” 것으로 조사됨(가중 평균 1.87)(전혀 심각하지 않다 = 1, 매우 심각하다 = 5)

[표 17] 실직, 재취업, 퇴직으로 인한 어려움

| 구분          | 빈도  | 유효 퍼센트 | 가중평균 |
|-------------|-----|--------|------|
| 전혀 심각하지 않다  | 185 | 44.0   |      |
| 대체로 심각하지 않다 | 142 | 33.8   |      |
| 보통이다        | 61  | 14.5   |      |
| 대체로 심각하다    | 26  | 6.2    |      |
| 매우 심각하다     | 6   | 1.4    |      |
| 합계          | 420 | 100.0  | 1.87 |

- 성인 돌봄, 환자, 장애인 돌봄으로 인해 겪는 어려움은 “대체로 심각하지 않은” 수준으로 조사됨(가중평균 1.87) (전혀 심각하지 않다 = 1, 매우 심각하다 = 5)

[표 18] 성인돌봄, 환자, 장애인 돌봄의 어려움

| 구분          | 빈도  | 유효 퍼센트 | 가중평균 |
|-------------|-----|--------|------|
| 전혀 심각하지 않다  | 193 | 46.0   |      |
| 대체로 심각하지 않다 | 126 | 30.0   |      |
| 보통이다        | 67  | 16.0   |      |
| 대체로 심각하다    | 30  | 7.1    |      |
| 매우 심각하다     | 4   | 1.0    |      |
| 합계          | 420 | 100.0  | 1.87 |

- 주민은 자녀양육 및 교육에 관한 겪는 어려움은 대체로 심각하지 않은 수준으로 조사됨(가중평균 1.70) (전혀 심각하지 않다 = 1, 매우 심각하다 = 5)

[표 19] 자녀양육 및 자녀교육에 관한 어려움

| 구분          | 빈도  | 유효 퍼센트 | 가중평균 |
|-------------|-----|--------|------|
| 전혀 심각하지 않다  | 215 | 51.2   |      |
| 대체로 심각하지 않다 | 139 | 33.1   |      |
| 보통이다        | 46  | 11.0   |      |
| 대체로 심각하다    | 19  | 4.5    |      |
| 매우 심각하다     | 1   | .2     |      |
| 합계          | 420 | 100.0  | 1.70 |

- 가정내 불화·단절로 인하여 겪는 어려움은 대체로 심각하지 않은 수준으로 조사됨(가중평균 1.70) (전혀 심각하지 않다 = 1, 매우 심각하다 = 5)

[표 20] 가정 내 불화·단절로 인한 어려움

| 구분          | 빈도  | 유효 퍼센트 | 가중평균 |
|-------------|-----|--------|------|
| 전혀 심각하지 않다  | 197 | 46.9   |      |
| 대체로 심각하지 않다 | 165 | 39.3   |      |
| 보통이다        | 48  | 11.4   |      |
| 대체로 심각하다    | 8   | 1.9    |      |
| 매우 심각하다     | 2   | .5     |      |
| 합계          | 420 | 100.0  | 1.70 |

- 정신건강으로 겪는 어려움(우울증, 의욕상실, 스트레스, 알코올 중독 등)은 대체로 심각하지 않은 것으로 조사됨(가중평균 1.81) (전혀 심각하지 않다 = 1, 매우 심각하다 = 5)

[표 21] 정신건강의 어려움

| 구분          | 빈도  | 유효 퍼센트 | 가중평균 |
|-------------|-----|--------|------|
| 전혀 심각하지 않다  | 174 | 41.4   |      |
| 대체로 심각하지 않다 | 169 | 40.2   |      |
| 보통이다        | 59  | 14.0   |      |
| 대체로 심각하다    | 17  | 4.0    |      |
| 매우 심각하다     | 1   | .2     |      |
| 합계          | 420 | 100.0  | 1.81 |

### <생활문제에 관한 시사점>

주민이 겪는 주요 생활문제는 전반적으로 심각하지 않은 것으로 조사됨. 여건별로는 ① 저소득, 과다지출(2.33), ② 부채(2.11), ③ 성인 돌봄, 환자, 장애인 돌봄(1.87), ④ 실직, 재취업, 퇴직(1.87), ⑤정신건강(1.81), ⑥ 가정 내 불화(1.70), ⑦ 자녀양육 및 자녀교육(1.70) 등으로 어려움이 많은 것으로 조사됨. 따라서 태안은 생활여건과 관련해서는 저소득으로 인한 어려움 해결에 보다 집중할 필요가 있음

## ■ 생활용품

[표 22] 생활용품

| 구분     | 귀하가 생각하기에 |      |        |      | 우리 가정에서는 |      |            |      |
|--------|-----------|------|--------|------|----------|------|------------|------|
|        | 꼭 필요      |      | 있으면 좋다 |      | 갖고 있다    |      | 안(못) 갖고 있다 |      |
|        | 빈도        | 유효%  | 빈도     | 유효%  | 빈도       | 유효%  | 빈도         | 유효%  |
| 세탁기    | 417       | 99.3 | 3      | 0.7  | 412      | 98.1 | 8          | 1.9  |
| 전자레인지  | 356       | 84.8 | 64     | 15.2 | 364      | 86.7 | 56         | 13.3 |
| 김치냉장고  | 406       | 96.7 | 14     | 3.3  | 393      | 93.6 | 27         | 6.4  |
| 진공청소기  | 381       | 90.7 | 39     | 9.3  | 375      | 89.3 | 45         | 10.7 |
| 휴대폰    | 409       | 97.4 | 11     | 2.6  | 406      | 96.7 | 14         | 3.3  |
| 디지털카메라 | 118       | 28.1 | 302    | 71.9 | 107      | 25.5 | 313        | 74.5 |
| 컴퓨터    | 135       | 32.1 | 285    | 67.9 | 124      | 29.5 | 296        | 70.5 |
| 유선방송   | 319       | 76.0 | 101    | 24.0 | 354      | 84.3 | 66         | 15.7 |
| 인터넷    | 195       | 46.4 | 225    | 53.6 | 166      | 39.5 | 254        | 60.5 |
| 자동차    | 293       | 69.8 | 127    | 30.2 | 238      | 56.7 | 182        | 43.3 |

- 세탁기에 대하여 꼭 필요하다는 의견이 99.3%이고, 있으면 좋겠다는 응답이 0.7%임. 보유여부에 대해서는 98.1%가 보유하고 있으며, 1.9%는 보유하고 있지 않음
- 전자레인지에 대하여 꼭 필요하다는 의견이 84.8%이고, 있으면 좋겠다는 응답이 15.2%임. 보유여부에 대해서는 86.7%가 보유하고 있으며, 13.3%는 보유하고 있지 않음
- 김치냉장고에 대하여 꼭 필요하다는 의견이 96.7%이고, 있으면 좋겠다는 응답이 3.3%임. 보유여부에 대해서는 93.6%가 보유하고 있으며, 6.4%는 보유하고 있지 않음
- 진공청소기에 대하여 꼭 필요하다는 의견이 90.7%이고, 있으면 좋겠다는 응답이 9.3%임. 보유여부에 대해서는 89.3%가 보유하고 있으며, 10.7%는 보유하고 있지 않음
- 휴대폰에 대하여 꼭 필요하다는 의견이 97.4%이고, 있으면 좋겠다는 응답이 2.6%임. 보유여부에 대해서는 96.7%가 보유하고 있으며, 3.3%는 보유

하고 있지 않음

- 디지털카메라에 대하여 꼭 필요하다는 의견이 28.1%이고, 있으면 좋겠다는 응답이 71.9%임. 보유여부에 대해서는 25.5%가 보유하고 있으며, 74.5%는 보유하고 있지 않음
- 컴퓨터에 대하여 꼭 필요하다는 의견이 32.1%이고, 있으면 좋겠다는 응답이 67.9%임. 보유여부에 대해서는 29.5%가 보유하고 있으며, 70.5%는 보유하고 있지 않음
- 유선방송 또는 케이블TV에 대하여 꼭 필요하다는 의견이 76.0%이고, 있으면 좋겠다는 응답이 24.0%임. 보유여부에 대해서는 84.3%가 보유하고 있으며, 15.7%는 보유하고 있지 않음
- 인터넷에 대하여 꼭 필요하다는 의견이 46.4%이고, 있으면 좋겠다는 응답이 53.6%임. 보유여부에 대해서는 39.5%가 보유하고 있으며, 60.5%는 보유하고 있지 않음
- 자동차에 대하여 꼭 필요하다는 의견이 69.8%이고, 있으면 좋겠다는 응답이 30.2%임. 보유여부에 대해서는 56.7%가 보유하고 있으며, 43.3%는 보유하고 있지 않음

#### <생활용품에 관한 시사점>

세탁기, 전자레인지, 김치냉장고, 진공청소기, 유선방송에 대해서는 필요성이 높고 보유비율이 높음. 그러나 컴퓨터, 인터넷 등은 필요성이 적고 실제 보유비율도 적음. 군민의 정보화의식과 정보화율이 낮은 것으로 사료됨

### ■ 주요 생활부문

- 식생활
  - 고기나 생선을 사먹는 것에 대하여 꼭 필요하다는 의견이 69.3%이고, 하면 좋겠다는 응답이 30.7%임. 실행여부에 대해서는 70.2%가 하고 있으며, 29.8%는 사먹지 않(못하)고 있음

[표 23] 식생활(고기나 생선을 사먹는 것)

| 구분            | 내용         | 빈도  | 유효 퍼센트 |
|---------------|------------|-----|--------|
| 귀하가<br>생각하기에는 | 꼭 필요하다     | 291 | 69.3   |
|               | 하면(있으면) 좋다 | 129 | 30.7   |
| 우리 가정에서는      | 갖고 있다      | 295 | 70.2   |
|               | 안(못)갖고 있다  | 125 | 29.8   |
| 합계            |            | 420 | 100.0  |

- 신선한 과일을 사먹는 것에 대하여 꼭 필요하다는 의견이 70.0%이고, 하면 좋겠다는 응답이 30.0%임. 실행여부에 대해서는 72.1%가 하고 있으며, 27.9%는 사먹지 않(못하)고 있음

[표 24] 식생활(신선한 과일을 사먹는 것)

| 구분            | 내용         | 빈도  | 유효 퍼센트 |
|---------------|------------|-----|--------|
| 귀하가<br>생각하기에는 | 꼭 필요하다     | 294 | 70.0   |
|               | 하면(있으면) 좋다 | 126 | 30.0   |
| 우리 가정에서는      | 갖고 있다      | 303 | 72.1   |
|               | 안(못)갖고 있다  | 117 | 27.9   |
| 합계            |            | 420 | 100.0  |

- 기호식품을 사먹는 것에 대하여 꼭 필요하다는 의견이 73.3%이고, 하면 좋겠다는 응답이 26.7%임. 실행여부에 대해서는 82.9%가 하고 있으며, 17.1%는 사먹지 않(못하)고 있음

[표 25] 식생활(기호식품을 사먹는 것)

| 구분            | 내용         | 빈도  | 유효 퍼센트 |
|---------------|------------|-----|--------|
| 귀하가<br>생각하기에는 | 꼭 필요하다     | 308 | 73.3   |
|               | 하면(있으면) 좋다 | 112 | 26.7   |
| 우리 가정에서는      | 갖고 있다      | 348 | 82.9   |
|               | 안(못)갖고 있다  | 72  | 17.1   |
| 합계            |            | 420 | 100.0  |

## &lt;식생활에 관한 시사점&gt;

식생활과 관련해서는 모두 욕구 대비 이상으로 누리고 있음. 따라서 주민은 전반적으로 식생활과 관련하여 만족하고 있음

[표 26] 식생활 부문 욕구 대비 실현 정도

| 구 분                            | 꼭 필요하다<br>(유효퍼센트) | 갖고 있다<br>(유효퍼센트) |
|--------------------------------|-------------------|------------------|
| 평균적으로 일주일에 한번 이상 고기나 생선을 사먹는 것 | 69.3              | 70.2             |
| 평균적으로 일주일에 한번 이상 신선한 과일을 사먹는 것 | 70.0              | 72.1             |
| 기호식품(차, 커피, 과자류, 음료 등) 사먹는 것   | 73.3              | 82.9             |
| 평 균                            | 70.87             | 75.07            |

## • 의생활

- 매우 추운날 입을 수 있는 오버류를 두벌 정도 갖고 있는지에 대한 질문에 대하여 꼭 필요하다는 의견이 90.2%이고, 있으면 좋겠다는 응답이 9.8%임. 보유여부에 대해서는 86.7%가 보유하고 있으며, 13.3%는 보유하고 있지 않음

[표 27] 추운날 입을 수 있는 오버류

| 구분            | 내용         | 빈도  | 유효 퍼센트 |
|---------------|------------|-----|--------|
| 귀하가<br>생각하기에는 | 꼭 필요하다     | 379 | 90.2   |
|               | 하면(있으면) 좋다 | 41  | 9.8    |
| 우리 가정에서는      | 갖고 있다      | 364 | 86.7   |
|               | 안(못)갖고 있다  | 56  | 13.3   |
| 합계            |            | 420 | 100.0  |

- 예식장 등 특별한 날에 입을 수 있는 정장을 한 벌 정도 갖고 있는지에 대한 질문에 대하여 꼭 필요하다는 의견이 88.6%이고, 있으면 좋겠다는 응답이 11.4%임. 보유여부에 대해서는 89.3%가 보유하고 있으며, 10.7%는 보유하고 있지 않음

[표 28] 특별한 날의 정장 보유

| 구분            | 내용         | 빈도  | 유효 퍼센트 |
|---------------|------------|-----|--------|
| 귀하가<br>생각하기에는 | 꼭 필요하다     | 372 | 88.6   |
|               | 하면(있으면) 좋다 | 48  | 11.4   |
| 우리 가정에서는      | 갖고 있다      | 375 | 89.3   |
|               | 안(못)갖고 있다  | 45  | 10.7   |
| 합계            |            | 420 | 100.0  |

- 구두를 한 켤레를 갖고 있는지에 대한 질문에 대하여 꼭 필요하다는 의견이 88.6%이고, 있으면 좋겠다는 응답이 11.4%임. 보유여부에 대해서는 87.6%가 보유하고 있으며, 12.4%는 보유하고 있지 않음

[표 29] 구두 보유

| 구분            | 내용         | 빈도  | 유효 퍼센트 |
|---------------|------------|-----|--------|
| 귀하가<br>생각하기에는 | 꼭 필요하다     | 372 | 88.6   |
|               | 하면(있으면) 좋다 | 48  | 11.4   |
| 우리 가정에서는      | 갖고 있다      | 368 | 87.6   |
|               | 안(못)갖고 있다  | 52  | 12.4   |
| 합계            |            | 420 | 100.0  |

- 1년에 한 벌 정도 정장을 구입하는지에 대한 질문에 대하여 꼭 필요하다는 의견이 80.7%이고, 있으면 좋겠다는 응답이 19.3%임. 실행여부에 대해서는 73.8%가 하고 있으며, 26.2%는 구입하고 있지 않음

[표 30] 일년에 한 벌 정장 구입

| 구분            | 내용         | 빈도  | 유효 퍼센트 |
|---------------|------------|-----|--------|
| 귀하가<br>생각하기에는 | 꼭 필요하다     | 339 | 80.7   |
|               | 하면(있으면) 좋다 | 81  | 19.3   |
| 우리 가정에서는      | 갖고 있다      | 310 | 73.8   |
|               | 안(못)갖고 있다  | 110 | 26.2   |
| 합계            |            | 420 | 100.0  |

#### <의생활에 관한 시사점>

“결혼 등 특별한 날 입을 수 있는 정장 한 벌 보유”를 제외하고는 욕구 대비 실현의 정도가 약간 낮음



[표 31] 의생활 부문 욕구 대비 실현 정도

| 구 분                            | 꼭 필요하다<br>(유효퍼센트) | 갖고 있다<br>(유효퍼센트) |
|--------------------------------|-------------------|------------------|
| 매우 추운 날 입을 수 있는 오버류 두 벌 있는 보유  | 90.2              | 86.7             |
| 특별한 날 입을 수 있는 정장 한 벌 보유        | 88.6              | 89.3             |
| 정장에 어울리는 구두 한 켤레 보유            | 88.6              | 87.6             |
| 일년에 한 벌 정도 외출용이나 정장 등의 옷 구입 여부 | 80.7              | 73.8             |
| 평 균                            | 87.03             | 84.35            |

- 주택 및 주거환경

- “가스나 기름보일러를 사용하거나 중앙난방이 되는 것”에 대한 질문에 대하여 꼭 필요하다는 의견이 98.6%이고, 하면 좋겠다는 응답이 1.4%임. 실행여부에 대해서는 99.5%가 되고 있으며, 0.5%는 되고 있지 않음

[표 32] 중앙난방 보유

| 구분            | 내용         | 빈도  | 유효 퍼센트 |
|---------------|------------|-----|--------|
| 귀하가<br>생각하기에는 | 꼭 필요하다     | 414 | 98.6   |
|               | 하면(있으면) 좋다 | 6   | 1.4    |
| 우리 가정에서는      | 갖고 있다      | 418 | 99.5   |
|               | 안(못)갖고 있다  | 2   | .5     |
| 합계            |            | 420 | 100.0  |

- 가족 수에 맞게 적정한 방이 사용되는지에 대한 질문에 대하여 꼭 필요하다는 의견이 92.9%이고, 하면 좋겠다는 응답이 7.1%임. 보유여부에 대해서는 92.1%가 갖고 있으며, 7.9%는 안(못) 갖고 있음

[표 33] 가족 수에 맞는 적정한 방 사용

| 구분            | 내용         | 빈도  | 유효 퍼센트 |
|---------------|------------|-----|--------|
| 귀하가<br>생각하기에는 | 꼭 필요하다     | 390 | 92.9   |
|               | 하면(있으면) 좋다 | 30  | 7.1    |
| 우리 가정에서는      | 갖고 있다      | 387 | 92.1   |
|               | 안(못)갖고 있다  | 33  | 7.9    |
| 합계            |            | 420 | 100.0  |

- 걸어서 10분 이내 거리에 버스정거장, 전철역의 소재 여부 대한 질문에 대하여 꼭 필요하다는 의견이 91.0%이고, 있으면 좋겠다는 응답이 9.0%임. 여부에 대해서는 83.1%가 있으며, 16.9%는 없음

[표 34] 도보시간 10분 이내 정거장·전철역 소재

| 구분            | 내용         | 빈도  | 유효 퍼센트 |
|---------------|------------|-----|--------|
| 귀하가<br>생각하기에는 | 꼭 필요하다     | 382 | 91.0   |
|               | 하면(있으면) 좋다 | 38  | 9.0    |
| 우리 가정에서는      | 갖고 있다      | 349 | 83.1   |
|               | 안(못)갖고 있다  | 71  | 16.9   |
| 합계            |            | 420 | 100.0  |

- 전용 수세식 화장실 및 온수 목욕시설이 있는 지상 주택에 거주 여부에 대한 질문에 꼭 필요하다는 의견이 97.1%이고, 있으면 좋겠다는 응답이 2.9%임. 여부에 대해서는 96.9%가 있으며, 3.1%는 없음

[표 35] 전용 수세식 화장실, 온수 목욕시설 완비 지상주택

| 구분            | 내용         | 빈도  | 유효 퍼센트 |
|---------------|------------|-----|--------|
| 귀하가<br>생각하기에는 | 꼭 필요하다     | 408 | 97.1   |
|               | 하면(있으면) 좋다 | 12  | 2.9    |
| 우리 가정에서는      | 갖고 있다      | 407 | 96.9   |
|               | 안(못)갖고 있다  | 13  | 3.1    |
| 합계            |            | 420 | 100.0  |

### <주택 및 주거환경에 관한 시사점>

가스·기름보일러 등을 이용한 중앙난방, 버스 정류장 등은 욕구 대비 이상으로 실현되었음. 주택의 방 수, 수세식 화장실과 온수 목욕시설이 구비된 지상주택도 거의 실현됨

[표 36] 주택 및 주거환경부문 욕구 대비 실현 정도

| 구 분                               | 꼭 필요하다<br>(유효퍼센트) | 갖고 있다<br>(유효퍼센트) |
|-----------------------------------|-------------------|------------------|
| 가스·기름보일러 사용 중앙난방 여부               | 98.6              | 99.5             |
| 가족 수에 맞는 적절한 방 사용 여부              | 92.9              | 92.1             |
| 도보시간 10분 이내 버스 정거장 위치 여부          | 91.0              | 83.1             |
| 전용 수세식 화장실, 온수 목욕시설 구비 지상주택 거주 여부 | 97.1              | 96.9             |
| 평균                                | 94.90             | 92.90            |

• 의료 및 건강

- 질병으로 오랫동안(3개월 이상) 앓고 있는 경우 정기적으로 진료를 받는지에 대하여 꼭 필요하다는 의견이 95.7%이고, 하면 좋겠다는 응답이 4.3%임. 진료 여부에 대해서는 65.0%가 하고 있으며, 35.0%는 하고 있지 않음

[표 37] 정기적 의료 진료수혜

| 구분            | 내용         | 빈도  | 유효 퍼센트 |
|---------------|------------|-----|--------|
| 귀하가<br>생각하기에는 | 꼭 필요하다     | 402 | 95.7   |
|               | 하면(있으면) 좋다 | 18  | 4.3    |
| 우리 가정에서는      | 갖고 있다      | 273 | 65.0   |
|               | 안(못)갖고 있다  | 147 | 35.0   |
| 합계            |            | 420 | 100.0  |

- 이가 아프면 치과치료 여부에 대하여 꼭 필요하다는 의견이 93.8%이고, 하면 좋겠다는 응답이 6.2%임. 진료여부에 대해서는 63.3%가 하고 있으며, 36.7%는 하고 있지 않음.

[표 38] 치과 치료

| 구분            | 내용         | 빈도  | 유효 퍼센트 |
|---------------|------------|-----|--------|
| 귀하가<br>생각하기에는 | 꼭 필요하다     | 394 | 93.8   |
|               | 하면(있으면) 좋다 | 26  | 6.2    |
| 우리 가정에서는      | 갖고 있다      | 266 | 63.3   |
|               | 안(못)갖고 있다  | 154 | 36.7   |
| 합계            |            | 420 | 100.0  |

- 보약, 영양제, 보조식품을 섭취하고 있는지에 대하여 꼭 필요하다는 의견이 74.8%이고, 하면 좋겠다는 응답이 25.2%임. 섭취여부에 대해서는 72.1%가 하고 있으며, 27.9%는 하고 있지 않음

[표 39] 보약, 영양제, 보조식품 복용

| 구분            | 내용         | 빈도  | 유효 퍼센트 |
|---------------|------------|-----|--------|
| 귀하가<br>생각하기에는 | 꼭 필요하다     | 314 | 74.8   |
|               | 하면(있으면) 좋다 | 106 | 25.2   |
| 우리 가정에서는      | 갖고 있다      | 303 | 72.1   |
|               | 안(못)갖고 있다  | 117 | 27.9   |
| 합계            |            | 420 | 100.0  |

- 의사에게서 처방받은 의약품이나 필요한 (일반)의약품 구입 여부에 대하여는 꼭 필요하다는 의견이 96.7%이고, 하면 좋겠다는 응답이 3.3%임. 구입여부에 대해서는 93.1%가 하고 있으며, 6.9%는 하고 있지 않음

[표 40] 의약품 구입

| 구분            | 내용         | 빈도  | 유효 퍼센트 |
|---------------|------------|-----|--------|
| 귀하가<br>생각하기에는 | 꼭 필요하다     | 406 | 96.7   |
|               | 하면(있으면) 좋다 | 14  | 3.3    |
| 우리 가정에서는      | 갖고 있다      | 391 | 93.1   |
|               | 안(못)갖고 있다  | 29  | 6.9    |
| 합계            |            | 420 | 100.0  |

### <의료 및 건강에 관한 시사점>

의약품 구입, 건강식품 복용은 욕구 대비 약간 낮은 실현도를 보이고 있으며, 정기적 의료 진료와 치과 치료는 욕구 대비 매우 낮은 실현도를 보임

[표 41] 의료 및 건강부문 욕구 대비 실현 정도

| 구 분                 | 꼭 필요하다<br>(유효퍼센트) | 갖고 있다<br>(유효퍼센트) |
|---------------------|-------------------|------------------|
| 정기적 의료 진료수혜 여부      | 95.7              | 65.0             |
| 치과 치료 여부            | 93.8              | 63.3             |
| 보약, 영양제, 보조식품 복용 여부 | 74.8              | 72.1             |
| 의약품 구입 여부           | 96.7              | 93.1             |
| 평균                  | 90.25             | 73.38            |

#### • 가족활동 및 문화생활

- “1년에 한 번 이상 (가족 또는 자녀와) 2-3일 정도의 여행(피서)을 다녀오는 지”에 대하여 꼭 필요하다는 의견이 58.8%이고, 하면 좋겠다는 응답이 41.2%임. 실행여부에 대해서는 34.8%가 하고 있으며, 65.2%는 하고 있지 않음

[표 42] 여행

| 구분            | 내용         | 빈도  | 유효 퍼센트 |
|---------------|------------|-----|--------|
| 귀하가<br>생각하기에는 | 꼭 필요하다     | 247 | 58.8   |
|               | 하면(있으면) 좋다 | 173 | 41.2   |
| 우리 가정에서는      | 갖고 있다      | 146 | 34.8   |
|               | 안(못)갖고 있다  | 274 | 65.2   |
| 합계            |            | 420 | 100.0  |

- “3개월에 한 번 이상 (가족 또는 자녀와) 외식을 하고 있는지”에 대하여 꼭 필요하다는 의견이 57.4%이고, 하면 좋겠다는 응답이 42.6%임. 실행여부에 대해서는 43.1%가 하고 있으며, 56.9%는 하고 있지 않음

[표 43] 가족과의 외식

| 구분            | 내용         | 빈도  | 유효 퍼센트 |
|---------------|------------|-----|--------|
| 귀하가<br>생각하기에는 | 꼭 필요하다     | 241 | 57.4   |
|               | 하면(있으면) 좋다 | 179 | 42.6   |
| 우리 가정에서는      | 갖고 있다      | 181 | 43.1   |
|               | 안(못)갖고 있다  | 239 | 56.9   |
| 합계            |            | 420 | 100.0  |

- 취미생활이나 여가활동에 대하여는 꼭 필요하다는 의견이 38.1%이고, 하면 좋겠다는 응답이 61.9%임. 실행여부에 대해서는 11.4%가 하고 있으며, 88.6%는 하고 있지 않음

[표 44] 취미 및 여가활동

| 구분            | 내용         | 빈도  | 유효 퍼센트 |
|---------------|------------|-----|--------|
| 귀하가<br>생각하기에는 | 꼭 필요하다     | 160 | 38.1   |
|               | 하면(있으면) 좋다 | 260 | 61.9   |
| 우리 가정에서는      | 갖고 있다      | 48  | 11.4   |
|               | 안(못)갖고 있다  | 372 | 88.6   |
| 합계            |            | 420 | 100.0  |

- “1년에 한 번 이상 (가족 또는 자녀와) 영화나 공연을 보러가는 것”에 대하여 꼭 필요하다는 의견이 33.8%이고, 하면 좋겠다는 응답이 66.2%임. 실행여부에 대해서는 12.1%가 하고 있으며, 87.9%는 하고 있지 않음

[표 45] 영화, 공연 관람

| 구분            | 내용         | 빈도  | 유효 퍼센트 |
|---------------|------------|-----|--------|
| 귀하가<br>생각하기에는 | 꼭 필요하다     | 142 | 33.8   |
|               | 하면(있으면) 좋다 | 278 | 66.2   |
| 우리 가정에서는      | 갖고 있다      | 51  | 12.1   |
|               | 안(못)갖고 있다  | 369 | 87.9   |
| 합계            |            | 420 | 100.0  |

**<가족활동 및 문화생활에 관한 시사점>**

가족활동과 문화생활에 대한 욕구는 다른 부문에 비해 높지는 않지만, 욕구에 비해 실현 정도는 많이 낮은 수준임

[표 46] 가족활동 및 문화생활부문 욕구 대비 실현 정도

| 구 분       | 꼭 필요하다<br>(유효퍼센트) | 갖고 있다<br>(유효퍼센트) |
|-----------|-------------------|------------------|
| 여행        | 58.8              | 34.8             |
| 가족과의 외식   | 57.4              | 43.1             |
| 취미 및 여가활동 | 38.1              | 11.4             |
| 영화, 공연 관람 | 33.8              | 12.1             |
| 평균        | 47.02             | 25.35            |

• 사회적 지지

- “어려울 때 이야기를 나누고 위로를 받을 수 있는 친척이나 친구가 있느냐”에 대한 질문에 대하여 꼭 필요하다는 의견이 92.4%이고, 있으면 좋겠다는 응답이 7.6%임. 여부에 대해서는 84.3%가 있으며, 15.7%는 없음

[표 47] 위로받을 친척 및 친구

| 구분            | 내용         | 빈도  | 유효 퍼센트 |
|---------------|------------|-----|--------|
| 귀하가<br>생각하기에는 | 꼭 필요하다     | 388 | 92.4   |
|               | 하면(있으면) 좋다 | 32  | 7.6    |
| 우리 가정에서는      | 갖고 있다      | 354 | 84.3   |
|               | 안(못)갖고 있다  | 66  | 15.7   |
| 합계            |            | 420 | 100.0  |

- 일자리 등 정보를 얻을 수 있는 친척이나 친구가 있는지에 대하여 꼭 필요하다  
는 의견이 82.1%이고, 있으면 좋겠다는 응답이 17.9%임. 여부에 대해서는  
53.8%가 있으며, 46.2%는 없음

[표 48] 고용정보 관련 친척 및 친구

| 구분            | 내용         | 빈도  | 유효 퍼센트 |
|---------------|------------|-----|--------|
| 귀하가<br>생각하기에는 | 꼭 필요하다     | 345 | 82.1   |
|               | 하면(있으면) 좋다 | 75  | 17.9   |
| 우리 가정에서는      | 갖고 있다      | 226 | 53.8   |
|               | 안(못)갖고 있다  | 194 | 46.2   |
| 합계            |            | 420 | 100.0  |

- 물질적인 도움을 받을 수 있는 친척이나 친구가 있는지에 대하여 꼭 필요하다  
는 의견이 74.0%이고, 있으면 좋겠다는 응답이 26.0%임. 여부에 대해서는  
52.4%가 있으며, 47.6%는 없음

[표 49] 물질적으로 도움을 줄 친척 및 친구

| 구분            | 내용         | 빈도  | 유효 퍼센트 |
|---------------|------------|-----|--------|
| 귀하가<br>생각하기에는 | 꼭 필요하다     | 311 | 74.0   |
|               | 하면(있으면) 좋다 | 109 | 26.0   |
| 우리 가정에서는      | 갖고 있다      | 220 | 52.4   |
|               | 안(못)갖고 있다  | 200 | 47.6   |
| 합계            |            | 420 | 100.0  |

### <사회적 지지에 관한 시사점>

위로받을 친척이나 친구에 대한 선호가 높게 나타났으나, 친척 및 친구  
에 대한 욕구실현 정도는 낮게 나타남. 특히 고용관련, 물질적으로 도움  
을 준 친척 및 친구는 많이 부족한 것으로 조사됨

[표 50] 사회적 지지부문 욕구 대비 실현 정도

| 구 분                 | 꼭 필요하다<br>(유효퍼센트) | 갖고 있다<br>(유효퍼센트) |
|---------------------|-------------------|------------------|
| 위로받을 친척 및 친구        | 92.4              | 84.3             |
| 고용정보 관련 친척 및 친구     | 82.1              | 53.8             |
| 물질적으로 도움을 줄 친척 및 친구 | 74.0              | 52.4             |
| 평균                  | 82.83             | 63.50            |

• 저축

- 긴급한 경우에 대비하여 저축하는지에 대하여 꼭 필요하다는 의견이 94.3%이고, 있으면 좋겠다는 응답이 5.7%임. 여부에 대해서는 55.0%가 있으며, 45.0%는 없음

[표 51] 긴급한 경우 대비 저축

| 구분            | 내용         | 빈도  | 유효 퍼센트 |
|---------------|------------|-----|--------|
| 귀하가<br>생각하기에는 | 꼭 필요하다     | 396 | 94.3   |
|               | 하면(있으면) 좋다 | 24  | 5.7    |
| 우리 가정에서는      | 갖고 있다      | 231 | 55.0   |
|               | 안(못)갖고 있다  | 189 | 45.0   |
| 합계            |            | 420 | 100.0  |

- 긴급한 재정적 지출(약 50만원 정도)을 감당하는지에 대하여 꼭 필요하다는 의견이 87.4%이고, 있으면 좋겠다는 응답이 12.6%임. 여부에 대해서는 63.8%가 있으며, 36.2%는 없음

[표 52] 긴급한 재정적 지출 감당 여부

| 구분            | 내용         | 빈도  | 유효 퍼센트 |
|---------------|------------|-----|--------|
| 귀하가<br>생각하기에는 | 꼭 필요하다     | 367 | 87.4   |
|               | 하면(있으면) 좋다 | 53  | 12.6   |
| 우리 가정에서는      | 갖고 있다      | 268 | 63.8   |
|               | 안(못)갖고 있다  | 152 | 36.2   |
| 합계            |            | 420 | 100.0  |

- 노후를 위해 연금에 가입하거나 저축하는지에 대하여 꼭 필요하다는 의견이 82.6%이고, 있으면 좋겠다는 응답이 17.4%임. 여부에 대해서는 40.0%가 있으며, 60.0%는 없음

[표 53] 노후 대비 연금 및 저축

| 구분            | 내용         | 빈도  | 유효 퍼센트 |
|---------------|------------|-----|--------|
| 귀하가<br>생각하기에는 | 꼭 필요하다     | 347 | 82.6   |
|               | 하면(있으면) 좋다 | 73  | 17.4   |
| 우리 가정에서는      | 갖고 있다      | 168 | 40.0   |
|               | 안(못)갖고 있다  | 252 | 60.0   |
| 합계            |            | 420 | 100.0  |



- 사적 사회보험에 가입하는지에 대하여 꼭 필요하다는 의견이 73.3%이고, 있으면 좋겠다는 응답이 26.7%임. 여부에 대해서는 44.0%가 있으며, 56.0%는 없음

[표 54] 사적 사회보험 가입

| 구분            | 내용         | 빈도  | 유효 퍼센트 |
|---------------|------------|-----|--------|
| 귀하가<br>생각하기에는 | 꼭 필요하다     | 308 | 73.3   |
|               | 하면(있으면) 좋다 | 112 | 26.7   |
| 우리 가정에서는      | 갖고 있다      | 185 | 44.0   |
|               | 안(못)갖고 있다  | 235 | 56.0   |
| 합계            |            | 420 | 100.0  |

**<저축에 관한 시사점>**

저축부문 욕구는 긴급한 경우를 대비한 저축이었음. 저축에 대한 욕구는 비교적 높으나, 이에 대한 실현 정도는 매우 낮게 나타남. 긴급한 경우를 대비한 저축을 하지 않는 비율은 45.0%, 긴급한 재정적 지출을 감당하지 못하는 비율은 36.2%, 연금이나 저축하지 않는 비율은 60%, 사적보험에 가입하지 않은 비율은 56%임. 재난이나 질병, 실직 등의 재정적 압박이 발생할 경우 이에 대비할 수 없는 군민의 비율이 높음

[표 55] 저축부문 욕구 대비 실현 정도

| 구 분              | 꼭 필요하다<br>(유효퍼센트) | 갖고 있다<br>(유효퍼센트) |
|------------------|-------------------|------------------|
| 긴급한 경우 대비 저축     | 94.3              | 55.0             |
| 긴급한 재정적 지출 감당 여부 | 87.4              | 63.8             |
| 노후 대비 연금 및 저축    | 82.6              | 40.0             |
| 사적 사회보험 가입       | 73.3              | 44.0             |
| 평균               | 84.40             | 50.70            |

- 자녀교육

- 자녀를 고등교육(전문대학 및 대학교 이상) 시키는지에 대하여 꼭 필요하다는 의견이 77.6%이고, 있으면 좋겠다는 응답이 22.4%임. 여부에 대해서는 10.5%가 시키고 있으며, 4.3%는 시키지 않음

[표 56] 자녀의 고등교육 필요성

| 구분            | 내용         | 빈도  | 유효 퍼센트 |
|---------------|------------|-----|--------|
| 귀하가<br>생각하기에는 | 꼭 필요하다     | 326 | 77.6   |
|               | 하면(있으면) 좋다 | 94  | 22.4   |
| 우리 가정에서는      | 갖고 있다      | 44  | 10.5   |
|               | 안(못)갖고 있다  | 18  | 4.3    |
|               | 해당없음       | 358 | 85.2   |
| 합계            |            | 420 | 100.0  |

- 자녀를 학원수장이나 과외를 시키는지에 대하여 꼭 필요하다는 의견이 71.0%이고, 있으면 좋겠다는 응답이 29.0%임. 여부에 대해서는 9.0%가 시키고 있으며, 5.7%는 시키지 않음

[표 57] 자녀 사교육(학원수장, 과외)

| 구분            | 내용         | 빈도  | 유효 퍼센트 |
|---------------|------------|-----|--------|
| 귀하가<br>생각하기에는 | 꼭 필요하다     | 298 | 71.0   |
|               | 하면(있으면) 좋다 | 122 | 29.0   |
| 우리 가정에서는      | 갖고 있다      | 38  | 9.0    |
|               | 안(못)갖고 있다  | 24  | 5.7    |
|               | 해당없음       | 358 | 85.2   |
| 합계            |            | 420 | 100.0  |

- 자녀에게 기본참고서나 도서를 사주는지에 대하여 꼭 필요하다는 의견이 87.1%이고, 있으면 좋겠다는 응답이 12.9%임. 여부에 대해서는 10.2%가 사주고 있으며, 4.5%는 사주지 않고 않음

[표 58] 자녀의 기본참고서, 도서 구입

| 구분            | 내용         | 빈도  | 유효 퍼센트 |
|---------------|------------|-----|--------|
| 귀하가<br>생각하기에는 | 꼭 필요하다     | 366 | 87.1   |
|               | 하면(있으면) 좋다 | 54  | 12.9   |
| 우리 가정에서는      | 갖고 있다      | 43  | 10.2   |
|               | 안(못)갖고 있다  | 19  | 4.5    |
|               | 해당없음       | 358 | 85.2   |
| 합계            |            | 420 | 100.0  |

- 일년에 한번 이상 자녀의 학교를 방문하거나 학교행사에 참여하는 것에 대하여 꼭 필요하다는 의견이 66.4%이고, 있으면 좋겠다는 응답이 33.6%임. 여부에 대해서는 9.8%가 방문하고 있으며, 5.0%는 방문하지 않고 없음

[표 59] 자녀 학교 방문 및 학교행사 참여

| 구분            | 내용         | 빈도  | 유효 퍼센트 |
|---------------|------------|-----|--------|
| 귀하가<br>생각하기에는 | 꼭 필요하다     | 279 | 66.4   |
|               | 하면(있으면) 좋다 | 141 | 33.6   |
| 우리 가정에서는      | 갖고 있다      | 41  | 9.8    |
|               | 안(못)갖고 있다  | 21  | 5.0    |
|               | 해당없음       | 358 | 85.2   |
| 합계            |            | 420 | 100.0  |

- 고등학교 졸업 때까지 양육을 책임지는지에 대하여 꼭 필요하다는 의견이 94.5%이고, 있으면 좋겠다는 응답이 5.5%임. 여부에 대해서는 11.9%가 방문하고 있으며, 2.6%는 방문하지 않고 없음

[표 60] 고교 졸업까지 자녀양육의 책임 여부

| 구분            | 내용         | 빈도  | 유효 퍼센트 |
|---------------|------------|-----|--------|
| 귀하가<br>생각하기에는 | 꼭 필요하다     | 397 | 94.5   |
|               | 하면(있으면) 좋다 | 23  | 5.5    |
| 우리 가정에서는      | 갖고 있다      | 50  | 11.9   |
|               | 안(못)갖고 있다  | 11  | 2.6    |
|               | 해당없음       | 359 | 85.5   |
| 합계            |            | 420 | 100.0  |

### <자녀교육에 관한 시사점>

자녀교육에 관해서는 높은 수준의 관심을 보이지만, 설문대상자의 연령분포로 자녀교육에 관해 “해당없음”이 높게 나타남. 고교 졸업까지 부모의 양육책임에 대해서는 높은 책임성을 보임

[표 61] 자녀교육부문 욕구 대비 실현 정도

| 구 분                 | 꼭 필요하다<br>(유효퍼센트) | 갖고 있다<br>(유효퍼센트) | 해당없다<br>(유효퍼센트) |
|---------------------|-------------------|------------------|-----------------|
| 자녀의 고등교육 필요성        | 77.6              | 10.5             | 85.2            |
| 자녀 사교육(학원수강, 과외)    | 71.0              | 9.0              | 85.2            |
| 자녀의 기본참고서, 도서 구입    | 87.1              | 10.2             | 85.2            |
| 자녀 학교 방문 및 학교행사 참여  | 66.4              | 9.8              | 85.2            |
| 고교 졸업까지 자녀양육의 책임 여부 | 94.5              | 11.9             | 85.5            |
| 평균                  | 79.32             | 10.28            | 85.26           |

**<주요 생활부문 시사점>**

“꼭 필요하다”는 욕구는 주택 및 주거환경(94.90%), 의료 및 건강(90.25%), 의생활(87.03%), 저축(84.40%), 사회적 지지(82.83%), 자녀교육(79.32%), 식생활(70.87%), 가족활동 및 문화생활(47.02%) 순으로 나타남

욕구 대비 지역사회의 실현정도는 식생활(105.93%), 주택 및 주거환경(97.89%), 의생활(96.92%), 의료 및 건강(81.31%), 사회적 지지(76.78%), 저축(60.07%), 가족활동 및 문화생활(53.91%) 순서로 나타남

[표 62] 생활환경 부문 욕구 대비 실현 정도

| 구 분         | 꼭 필요하다(a)<br>(유효퍼센트 평균) | 갖고 있다(b)<br>(유효퍼센트 평균) | b/a    |
|-------------|-------------------------|------------------------|--------|
| 식생활         | 70.87                   | 75.07                  | 105.93 |
| 주택 및 주거환경   | 94.90                   | 92.90                  | 97.89  |
| 의생활         | 87.03                   | 84.35                  | 96.92  |
| 의료 및 건강     | 90.25                   | 73.38                  | 81.31  |
| 사회적 지지      | 82.83                   | 63.60                  | 76.78  |
| 저축          | 84.40                   | 50.70                  | 60.07  |
| 가족활동 및 문화생활 | 47.02                   | 25.35                  | 53.91  |
| 자녀교육        | 79.32                   | 10.28                  | 12.96  |

※ 자녀교육의 경우 “해당없음”이 85.26%에 달하여, b/a값의 의미가 없음

## 2) 지역사회 만족도

### ■ 지역만족도

- 다른 지역과 비교하여 태안군은 살기에 어떤지에 대한 질문에 7.14의 비교적 높은 만족도가 조사됨(1: 열악하다, 10: 좋다)
- 열악하다는 의견이 12.1%(5레벨 이하), 살기 좋다는 의견 87.8%(6레벨 이상)로 군민들은 비교적 살기 좋다고 생각하고 있음

[표 63] 다른 지역과 비교할 때 살기에 어떤 곳

| 구분        | 빈도  | 유효 퍼센트 | 가중평균 |
|-----------|-----|--------|------|
| 3레벨(열악하다) | 3   | .7     |      |
| 4레벨       | 8   | 1.9    |      |
| 5레벨       | 40  | 9.5    |      |
| 6레벨       | 76  | 18.1   |      |
| 7레벨       | 105 | 25.0   |      |
| 8레벨       | 126 | 30.0   |      |
| 9레벨       | 61  | 14.5   |      |
| 10레벨(좋다)  | 1   | .2     |      |
| 합계        | 420 | 100.0  | 7.14 |

### ■ 문제내용

#### • 복지시설

- 복지시설에 대한 가중평균은 2.58로 대체로 심각하지 않은 것으로 조사됨(1: 전혀 심각하지 않다, 5: 매우 심각하다)
- 복지시설이 부족한지에 대하여 “(매우) 심각하다”가 19.3%, “보통이다”가 31.0%, “심각하지 않다”가 49.8%로 군민들은 전반적으로 부족하다고 생각하고 있음

[표 64] 복지시설

| 구분          | 빈도  | 유효 퍼센트 | 가중평균 |
|-------------|-----|--------|------|
| 전혀 심각하지 않다  | 50  | 11.9   |      |
| 대체로 심각하지 않다 | 159 | 37.9   |      |
| 보통이다        | 130 | 31.0   |      |
| 대체로 심각하다    | 78  | 18.6   |      |
| 매우 심각하다     | 3   | 0.7    |      |
| 합계          | 420 | 100.0  | 2.58 |

• 의료시설

- 의료시설에 대한 가중평균은 2.77로 약간 심각하지 않은 것으로 조사됨(1: 전혀 심각하지 않다, 5: 매우 심각하다)
- 의료시설이 부족한지에 대하여 “(매우) 심각하다”가 20.8%, “보통이다”가 46.9%, “(전혀) 심각하지 않다”가 32.3%로 군민들은 전반적으로 부족하다고는 의견을 갖고 있음

[표 65] 의료시설 부족

| 구분          | 빈도  | 유효 퍼센트 | 가중평균 |
|-------------|-----|--------|------|
| 전혀 심각하지 않다  | 51  | 12.1   |      |
| 대체로 심각하지 않다 | 85  | 20.2   |      |
| 보통이다        | 197 | 46.9   |      |
| 대체로 심각하다    | 83  | 19.8   |      |
| 매우 심각하다     | 4   | 1.0    |      |
| 합계          | 420 | 100.0  | 2.77 |

• 환경오염문제

- 환경오염문제에 대한 가중평균은 2.15로 대체로 심각하지 않은 것으로 조사됨(1: 전혀 심각하지 않다, 5: 매우 심각하다)
- 쓰레기, 매연 등 환경오염 문제에 대하여 “심각하지 않다”가 72.1%, “보통이다”가 16.9%, “심각하다”가 11.0%로 군민들은 전반적으로 부족하지 않거나 보통이라는 의견을 갖고 있음

[표 66] 환경오염 문제

| 구분          | 빈도  | 유효 퍼센트 | 가중평균 |
|-------------|-----|--------|------|
| 전혀 심각하지 않다  | 103 | 24.5   |      |
| 대체로 심각하지 않다 | 200 | 47.6   |      |
| 보통이다        | 71  | 16.9   |      |
| 대체로 심각하다    | 42  | 10.0   |      |
| 매우 심각하다     | 4   | 1.0    |      |
| 합계          | 420 | 100.0  | 2.15 |

• 치안문제

- 치안문제의 가중평균은 2.17로 대체로 심각하지 않은 것으로 조사됨(1: 전혀 심각하지 않다, 5: 매우 심각하다)
- 범죄, 학교폭력, 치안 문제에 대하여 “심각하지 않다”가 67.8%, “보통이다”가 22.9%, “심각하다”가 9.3%로 군민들은 전반적으로 심각하다고 생각하지 않음

[표 67] 치안문제

| 구분          | 빈도  | 유효 퍼센트 | 가중평균 |
|-------------|-----|--------|------|
| 전혀 심각하지 않다  | 103 | 24.5   |      |
| 대체로 심각하지 않다 | 182 | 43.3   |      |
| 보통이다        | 96  | 22.9   |      |
| 대체로 심각하다    | 37  | 8.8    |      |
| 매우 심각하다     | 2   | 0.5    |      |
| 합계          | 420 | 100.0  | 2.17 |

- 주택 및 주거환경

- 주택 및 주거환경에 대한 가중평균은 2.34로 대체로 심각하지 않은 수준임(1: 전혀 심각하지 않다, 5: 매우 심각하다)
- 주거환경에 대하여 “심각하지 않다”가 61.2%, 보통이다가 29.0%, “심각하다”가 9.7%로 군민들은 전반적으로 심각하지 않다고 생각함

[표 68] 주택 및 주거환경

| 구분          | 빈도  | 유효 퍼센트 | 가중평균 |
|-------------|-----|--------|------|
| 전혀 심각하지 않다  | 61  | 14.5   |      |
| 대체로 심각하지 않다 | 196 | 46.7   |      |
| 보통이다        | 122 | 29.0   |      |
| 대체로 심각하다    | 40  | 9.5    |      |
| 매우 심각하다     | 1   | .2     |      |
| 합계          | 420 | 100.0  | 2.34 |

- 빈부격차

- 빈부격차의 가중평균은 2.34로 대체로 심각하지 않은 수준임(1: 전혀 심각하지 않다, 5: 매우 심각하다)
- 빈부격차에 대하여 “심각하지 않다”가 61.7%, “보통이다”가 26.7%, “심각하다”가 11.7%로 군민들은 전반적으로 심각하다고 생각하지 않음

[표 69] 빈부격차

| 구분          | 빈도  | 유효 퍼센트 | 가중평균 |
|-------------|-----|--------|------|
| 전혀 심각하지 않다  | 65  | 15.5   |      |
| 대체로 심각하지 않다 | 194 | 46.2   |      |
| 보통이다        | 112 | 26.7   |      |
| 대체로 심각하다    | 46  | 11.0   |      |
| 매우 심각하다     | 3   | 0.7    |      |
| 합계          | 420 | 100.0  | 2.34 |

• 차별

- 차별에 대한 가중평균은 2.23으로 대체로 심각하지 않은 것으로 조사됨(1: 전혀 심각하지 않다, 5: 매우 심각하다)
- 차별문제에 대하여 “심각하지 않다”가 65.7%, “보통이다”가 22.6%, “심각하다”가 11.7%로 군민들은 전반적으로 심각하다고 생각하지 않음

[표 70] 차별

| 구분          | 빈도  | 유효 퍼센트 | 가중평균 |
|-------------|-----|--------|------|
| 전혀 심각하지 않다  | 99  | 23.6   |      |
| 대체로 심각하지 않다 | 177 | 42.1   |      |
| 보통이다        | 95  | 22.6   |      |
| 대체로 심각하다    | 47  | 11.2   |      |
| 매우 심각하다     | 2   | .5     |      |
| 합계          | 420 | 100.0  | 2.23 |

• 이웃관계

- 이웃관계의 가중평균은 2.02로 대체로 심각하지 않은 것으로 조사됨(1: 전혀 심각하지 않다, 5: 매우 심각하다)
- 이웃관계에 대하여 심각하지 않다가 71.2%, 보통이다가 18.2%, 심각하다가 10.7%로 군민들은 전반적으로 심각하다고 생각하지 않음. 태안은 아직까지 이웃관계가 완만한 지역임

[표 71] 이웃관계

| 구분          | 빈도  | 유효 퍼센트 | 가중평균 |
|-------------|-----|--------|------|
| 전혀 심각하지 않다  | 159 | 37.9   |      |
| 대체로 심각하지 않다 | 140 | 33.3   |      |
| 보통이다        | 76  | 18.1   |      |
| 대체로 심각하다    | 43  | 10.2   |      |
| 매우 심각하다     | 2   | .5     |      |
| 합계          | 420 | 100.0  | 2.02 |



## &lt;지역문제 부문 소결&gt;

주민들은 태안군 복지문제 전반에 대해 대체로 심각하지 않은 수준으로 파악하고 있음. 주민들이 체감하는 지역문제로는 의료시설 부족(2.77), 복지시설 부족(2.58), 빈부격차(2.35), 주택·주거환경 열악 및 재개발(2.34), 차별의 문제(2.23), 범죄·학교폭력·치안문제(2.17), 쓰레기·매연 등 환경오염문제(2.15), 이웃과의 관계에 관한 문제(2.02)의 순서로 심각한 것으로 조사됨

## ■ 사회복지 관련 시설

## • 자원봉사센터

- 자원봉사센터에 대하여 “잘 모르겠다”는 의견이 32.1%, 안다는 의견이 67.8%임. 이용경험에서는 “이용한 적 없다”가 90.7%, “이용한 적 있다”가 9.3%임. 향후 이용 의향에서는 “앞으로 안 한다”가 49.5%, “이용한다”가 27.1%임
- 자원봉사센터에 대한 인지도에서 “조금 안다”가 56.4%인데, 이용경험에서 “이용한 적 없다”가 90.7%, 향후 이용 의향에서 “앞으로 이용 안 한다”가 49.5%로 나타난 것은, 센터 이용률제고를 위한 방안이 요구됨

[표 72] 자원봉사센터

| 구분          | 내용          | 빈도  | 유효 퍼센트 |
|-------------|-------------|-----|--------|
| 인지도         | 잘 모르겠다      | 135 | 32.1   |
|             | 조금 안다       | 237 | 56.4   |
|             | 잘 안다        | 48  | 11.4   |
| 이용경험        | 이용한 적 없다    | 381 | 90.7   |
|             | 이용한 적 있다    | 39  | 9.3    |
| 향후<br>이용 의향 | 잘 모르겠다      | 98  | 23.3   |
|             | 앞으로 이용 안 한다 | 208 | 49.5   |
|             | 앞으로 이용한다    | 114 | 27.1   |
| 합계          |             | 420 | 100.0  |

## • 지역자활센터

- 지역자활센터에 대하여 인지도 측면에서 “잘 모르겠다”가 51.0%, 이용경험 측면에서 “이용한 적 없다”가 92.1%, 향후 이용 의향에서는 “앞으로 안한다”로 조사됨

- 지역자활센터는 센터에 대한 인지도를 높이는 방안이 선결되어야 하며, 이용률 제고를 위한 노력도 강화할 필요가 있음

[표 73] 지역자활센터

| 구분          | 내용          | 빈도  | 유효 퍼센트 |
|-------------|-------------|-----|--------|
| 인지도         | 잘 모르겠다      | 214 | 51.0   |
|             | 조금 안다       | 159 | 37.9   |
|             | 잘 안다        | 47  | 11.2   |
| 이용경험        | 이용한 적 없다    | 387 | 92.1   |
|             | 이용한 적 있다    | 33  | 7.9    |
| 향후<br>이용 의향 | 잘 모르겠다      | 97  | 23.1   |
|             | 앞으로 이용 안 한다 | 216 | 51.4   |
|             | 앞으로 이용한다    | 107 | 25.5   |
| 합계          |             | 420 | 100.0  |

• 건강가정지원센터

- 인지도 측면에서 “잘 모르겠다”는 답변이 56.2%, 이용경험 측면에서는 “이용한 적 없다”가 92.1%고 가장 많으며, 향후 이용 의향에서도 “앞으로 안한다”(48.1%)가 “이용한다”(26.4%)의 약 두 배에 달함
- 건강가정지원센터도 인지도 제고 방안, 이용률 제고 방안을 모색할 필요가 있음

[표 74] 건강가정지원센터

| 구분          | 내용          | 빈도  | 유효 퍼센트 |
|-------------|-------------|-----|--------|
| 인지도         | 잘 모르겠다      | 236 | 56.2   |
|             | 조금 안다       | 137 | 32.6   |
|             | 잘 안다        | 47  | 11.2   |
| 이용경험        | 이용한 적 없다    | 387 | 92.1   |
|             | 이용한 적 있다    | 33  | 7.9    |
| 향후<br>이용 의향 | 잘 모르겠다      | 107 | 25.5   |
|             | 앞으로 이용 안 한다 | 202 | 48.1   |
|             | 앞으로 이용한다    | 111 | 26.4   |
| 합계          |             | 420 | 100.0  |

- 보건소

- 보건소는 “잘 안다”가 77.1%에 달할 정도로 높은 인지도를 보이며, “이용한 적 있다”도 90.5%로 높은 이용률을 보임
- 또한 향후에도 “앞으로 이용한다”가 95.2%에 달할 정도로 향후 주민의 높은 기대를 나타냄

[표 75] 보건소

| 구분          | 내용          | 빈도  | 유효 퍼센트 |
|-------------|-------------|-----|--------|
| 인지도         | 잘 모르겠다      | 4   | 1.0    |
|             | 조금 안다       | 92  | 21.9   |
|             | 잘 안다        | 324 | 77.1   |
| 이용경험        | 이용한 적 없다    | 40  | 9.5    |
|             | 이용한 적 있다    | 380 | 90.5   |
| 향후<br>이용 의향 | 잘 모르겠다      | 10  | 2.4    |
|             | 앞으로 이용 안 한다 | 10  | 2.4    |
|             | 앞으로 이용한다    | 400 | 95.2   |
| 합계          |             | 420 | 100.0  |

**<사회복지관련시설 종합 시사점>**

- 보건소를 제외한 자원봉사센터, 지역자활센터, 건강가정지원센터에 대한 인지도가 낮으며, 90%이상의 주민이 이용하지 않고 있음. 향후 이용 의향 또한 보건소를 제외하고는 높지 않음.
- 인지도와 향후 이용 의향간의 상관관계를 보면, 인지도가 낮을수록 향후 이용 의향도 낮게 나타남. 지역자활센터, 건강가정지원센터에 대한 인지도는 50% 미만이고, 이 기관에 대한 향후 이용 의향도 30% 미만임

[표 76] 사회 관련 시설간 인지도, 이용률 비교

| 시설명      | 인지도    |      | 이용률  |      | 향후 이용 의향 |      |
|----------|--------|------|------|------|----------|------|
|          | (조금) 앞 | 모름   | 없다   | 있다   | 안 이용     | 이용   |
| 자원봉사센터   | 67.8   | 32.1 | 90.7 | 9.3  | 49.5     | 27.1 |
| 지역자활센터   | 49.1   | 51.0 | 92.1 | 7.9  | 51.4     | 25.5 |
| 건강가정지원센터 | 43.8   | 56.2 | 92.1 | 7.9  | 48.1     | 26.4 |
| 보건소      | 99.0   | 1.0  | 9.5  | 90.5 | 2.4      | 95.2 |

• 사회복지관련 시설 불편사항

- 사회복지관련 시설(혹은 프로그램) 이용시 가장 불편한 점은 대중교통 및 접근 이용 불편(30.7%)이고, 다음으로 정보제공 부족(17.1%), 시간부족(13.8%) 등의 문제로 지적되었음

[표 77] 사회복지관련 시설 불편사항

| 구분                    | 빈도  | 유효 퍼센트 |
|-----------------------|-----|--------|
| 대중교통, 접근이용의 불편        | 129 | 30.7   |
| 정보제공 부족               | 72  | 17.1   |
| 본인이 바쁘고 시간부족          | 58  | 13.8   |
| 필요하거나 다양한 프로그램의 부족    | 51  | 12.1   |
| 시설 불편, 낙후됨            | 43  | 10.2   |
| 낮은 서비스의 질             | 18  | 4.3    |
| 이용시간대의 제한             | 15  | 3.6    |
| 비용부담                  | 11  | 2.6    |
| 접수처리, 등록, 환불 등 행정의 불편 | 9   | 2.1    |
| 기타                    | 6   | 1.4    |
| 환경의 불결함               | 6   | 1.4    |
| 사회복지사 및 직원의 불친절       | 2   | .5     |
| 합계                    | 420 | 100.0  |

• 지역복지 향상 서비스

- 지역복지 향상을 위해 가장 필요한 서비스는 어르신을 위한 서비스가 57.1%로 가장 높음

[표 78] 지역복지 향상 위해 가장 필요한 서비스

| 구분              | 빈도  | 유효 퍼센트 |
|-----------------|-----|--------|
| 어르신을 위한 서비스     | 240 | 57.1   |
| 장애인을 위한 서비스     | 61  | 14.5   |
| 저소득층을 위한 서비스    | 48  | 11.4   |
| 여성을 위한 서비스      | 31  | 7.4    |
| 중고생을 위한 서비스     | 14  | 3.3    |
| 초등생을 위한 서비스     | 12  | 2.9    |
| 취학 전 아동을 위한 서비스 | 8   | 1.9    |
| 기타              | 6   | 1.4    |
| 합계              | 420 | 100.0  |

### 3) 여성

#### ■ 여성복지 관련 시설 인지도, 이용의향

- 지역자활센터

- 인지도 측면에서는 “조금 안다”가 50.5%로, 이용 경험 측면에서는 “이용한 적 없다”가 91.1%, 향후 이용 의향 측면에서는 “앞으로 이용 안 한다”가 51.5%로 가장 높게 나타남
- 응답자의 절반은 지역자활센터의 존재는 알고 있지만 이용률이 8.9%에 불과하고, 향후 이용 의향도 높지 않으므로, 지역자활센터의 이용률 제고에 대한 방안이 필요함

[표 79] 여성복지 관련 시설(지역자활센터)

| 구분          | 내용          | 빈도  | 유효 퍼센트 |
|-------------|-------------|-----|--------|
| 인지도         | 잘 모르겠다      | 146 | 37.2   |
|             | 조금 안다       | 198 | 50.5   |
|             | 잘 안다        | 48  | 12.2   |
| 이용경험        | 이용한 적 없다    | 357 | 91.1   |
|             | 이용한 적 있다    | 35  | 8.9    |
| 향후<br>이용 의향 | 잘 모르겠다      | 85  | 21.7   |
|             | 앞으로 이용 안 한다 | 202 | 51.5   |
|             | 앞으로 이용한다    | 105 | 26.8   |
| 합계          |             | 392 | 100.0  |

- 성인권상담센터

- 인지도 측면에서 “잘 모르겠다”는 대답이 58.9%, “(조금) 안다”는 의견이 41.0%임. 이용경험에서는 “이용한 적 없다”가 93.1%, “이용한 적 있다”가 6.9%임. 향후 이용의향에서는 “앞으로 이용 안 한다”가 72.2%, “이용한다”가 17.6%임

[표 80] 여성복지 관련 시설(성인권상담센터)

| 구분          | 내용          | 빈도  | 유효 퍼센트 |
|-------------|-------------|-----|--------|
| 인지도         | 잘 모르겠다      | 231 | 58.9   |
|             | 조금 안다       | 117 | 29.8   |
|             | 잘 안다        | 44  | 11.2   |
| 이용경험        | 이용한 적 없다    | 365 | 93.1   |
|             | 이용한 적 있다    | 27  | 6.9    |
| 향후<br>이용 의향 | 잘 모르겠다      | 40  | 10.2   |
|             | 앞으로 이용 안 한다 | 283 | 72.2   |
|             | 앞으로 이용한다    | 69  | 17.6   |
| 합계          |             | 392 | 100.0  |

• 여성회관

- 여성회관에 대하여 “잘 모르겠다”는 의견이 11.7%, “(조금) 안다”는 의견이 88.3%임. 이용경험에서는 “이용한 적 없다”가 76.8%, “이용한 적 있다”가 23.2%임. 향후 이용의향에서는 “앞으로 이용 안 한다”가 47.2%, “이용한다”가 39.5%임

[표 81] 여성복지 관련 시설(여성회관)

| 구분          | 내용          | 빈도  | 유효 퍼센트 |
|-------------|-------------|-----|--------|
| 인지도         | 잘 모르겠다      | 46  | 11.7   |
|             | 조금 안다       | 252 | 64.3   |
|             | 잘 안다        | 94  | 24.0   |
| 이용경험        | 이용한 적 없다    | 301 | 76.8   |
|             | 이용한 적 있다    | 91  | 23.2   |
| 향후<br>이용 의향 | 잘 모르겠다      | 52  | 13.3   |
|             | 앞으로 이용 안 한다 | 185 | 47.2   |
|             | 앞으로 이용한다    | 155 | 39.5   |
| 합계          |             | 392 | 100.0  |

• 청소년수련관

- 청소년수련관에 대하여 “잘 모르겠다”는 의견이 36.5%, “(조금)안다”는 의견이 63.5%임. 이용경험에서는 “이용한 적 없다”가 86.7%, “이용한 적 있다”가 13.3%임. 향후 이용의향에서는 “앞으로 이용 안한다”가 66.1%, “이용한다”가 25.5%임

[표 82] 여성복지 관련 시설(청소년수련관)

| 구분          | 내용          | 빈도  | 유효 퍼센트 |
|-------------|-------------|-----|--------|
| 인지도         | 잘 모르겠다      | 143 | 36.5   |
|             | 조금 안다       | 189 | 48.2   |
|             | 잘 안다        | 60  | 15.3   |
| 이용경험        | 이용한 적 없다    | 340 | 86.7   |
|             | 이용한 적 있다    | 52  | 13.3   |
| 향후<br>이용 의향 | 잘 모르겠다      | 33  | 8.4    |
|             | 앞으로 이용 안 한다 | 259 | 66.1   |
|             | 앞으로 이용한다    | 100 | 25.5   |
| 합계          |             | 392 | 100.0  |

## &lt;여성복지 관련시설 시사점&gt;

- 성인권상담센터를 제외한 다른 기관의 인지도는 비교적 높으나, 이용률은 모두 낮게 조사됨. 여성회관, 청소년수련관은 비교적 인지도는 높으나, 향후 이용 의향은 낮게 나타남

[표 83] 사회관련시설간 인지도, 이용률 비교

| 시설명     | 인지도    |      | 이용률  |      | 향후 이용 의향 |      |
|---------|--------|------|------|------|----------|------|
|         | (조금) 앎 | 모름   | 없다   | 있다   | 안 이용     | 이용   |
| 지역자활센터  | 62.7   | 37.3 | 91.1 | 8.9  | 51.5     | 26.8 |
| 성인권상담센터 | 41.0   | 59.0 | 93.1 | 6.9  | 72.2     | 17.6 |
| 여성회관    | 88.3   | 11.7 | 76.8 | 23.2 | 47.2     | 39.5 |
| 청소년수련관  | 63.5   | 36.5 | 86.7 | 13.3 | 66.1     | 25.5 |

• 여성복지시설 불편사항

- 이용시 가장 불편한 점은 대중교통 및 접근이용 불편(25.8%)이고, 다음으로 정보제공 부족(24.2%)임

[표 84] 여성복지시설 불편한 점

| 구분                    | 빈도  | 유효 퍼센트 |
|-----------------------|-----|--------|
| 대중교통, 접근이용의 불편        | 101 | 25.8   |
| 정보제공 부족               | 95  | 24.2   |
| 본인이 바쁘고 시간 부족         | 53  | 13.5   |
| 시설 불편, 낙후됨            | 47  | 12.0   |
| 필요하거나 다양한 프로그램의 부족    | 45  | 11.5   |
| 이용시간대의 제한             | 16  | 4.1    |
| 낮은 서비스의 질             | 13  | 3.3    |
| 환경의 불결함               | 9   | 2.3    |
| 비용부담                  | 7   | 1.8    |
| 접수처리, 등록, 환불 등 행정의 불편 | 1   | 0.3    |
| 사회복지사 및 직원의 불친절       | 1   | 0.3    |
| 기타                    | 4   | 1.0    |
| 합계                    | 392 | 100.0  |

기타 : 거동불편, 요양원 입원

• 여성복지 필요 서비스

- 향상을 위해 가장 필요한 서비스는 문화, 여가활동 관련 서비스(37.5%), 건강(체육) 및 의료서비스(36.7%)임

[표 85] 여성복지향상을 위해 필요한 서비스

| 구분                 | 빈도  | 유효 퍼센트 |
|--------------------|-----|--------|
| 문화, 여가활동 관련 서비스    | 147 | 37.5   |
| 건강(체육) 및 의료서비스     | 144 | 36.7   |
| 직업훈련 및 알선서비스       | 51  | 13.0   |
| 자원봉사 연계 서비스        | 31  | 7.9    |
| 사회교육 서비스           | 12  | 3.1    |
| 필요하거나 다양한 프로그램의 부족 | 3   | 0.8    |
| 이용시간대의 제한          | 2   | 0.5    |
| 낮은 서비스의 질          | 2   | 0.5    |
| 합계                 | 392 | 100.0  |

기타 : 치매노인 돌보미, 산모 돌보미



## &lt;여성복지 시사점&gt;

- 지역자활센터, 성인권상담센터, 청소년수련관에 대하여 알고 있다는 응답자가 과반이상이나, 이용경험이 없는 의견이 약 90%이고, 향후 이용의향에서도 50% 이상이 하지 않겠다고 응답하였음. 여성복지 관련 시설의 이용률 제고를 위한 방안모색이 필요함.
- 여성회관의 경우 알고 있다는 비율이 88.3%이나, 이용경험이 76.8%로 이용률 제고를 위한 저변확대가 필요함 .
- 여성복지시설 이용시 가장 불편한 점은 대중교통 및 접근이용 불편, 정보제공 부족임. 여성복지 향상을 위해서 가장 필요한 서비스는 문화 및 여가활동 서비스 건강 및 의료 서비스임

## 4) 취학 전 아동

## ■ 취학 전 아동 관련 시설 인지도, 이용률

## • 드림스타트센터

- 드림스타트센터에 대하여 “잘 모르겠다”는 의견이 47.0%, “(조금) 안다”는 의견이 53.0%임. 이용경험에서는 “이용한 적 없다”가 76.5%, “이용한 적 있다”가 23.5%임. 향후 이용 의향에서는 “앞으로 안 한다”가 23.5%, “이용한다”가 47.1%임

[표 86] 드림스타트센터

| 구분          | 내용          | 빈도 | 유효 퍼센트 |
|-------------|-------------|----|--------|
| 인지도         | 잘 모르겠다      | 8  | 47.0   |
|             | 조금 안다       | 7  | 41.2   |
|             | 잘 안다        | 2  | 11.8   |
| 이용경험        | 이용한 적 없다    | 13 | 76.5   |
|             | 이용한 적 있다    | 4  | 23.5   |
| 향후<br>이용 의향 | 잘 모르겠다      | 5  | 29.4   |
|             | 앞으로 이용 안 한다 | 4  | 23.5   |
|             | 앞으로 이용한다    | 8  | 47.1   |
| 합계          |             | 17 | 100.0  |

• 어린이집

- 어린이집에 대하여 “(조금) 안다”는 의견이 100.0%임. 이용경험에서는 “이용한 적 없다”가 29.4%, “이용한 적 있다”가 70.6%임. 향후 이용 의향에서는 “앞으로 안한다”가 11.8%, “이용한다”가 76.5%임

[표 87] 어린이집

| 구분          | 내용          | 빈도 | 유효 퍼센트 |
|-------------|-------------|----|--------|
| 인지도         | 조금 안다       | 9  | 52.9   |
|             | 잘 안다        | 8  | 47.1   |
| 이용경험        | 이용한 적 없다    | 5  | 29.4   |
|             | 이용한 적 있다    | 12 | 70.6   |
| 향후<br>이용 의향 | 잘 모르겠다      | 2  | 11.8   |
|             | 앞으로 이용 안 한다 | 2  | 11.8   |
|             | 앞으로 이용한다    | 13 | 76.5   |
| 합계          |             | 17 | 100.0  |

• 지역아동센터

- 지역아동센터에 대하여 “잘 모르겠다”는 의견이 23.5%, “(조금) 안다”는 의견이 76.5%임. 이용경험에서는 “이용한 적 없다”가 76.5%, “이용한 적 있다”가 23.5%임. 향후 이용의향에서는 “앞으로 안한다”가 29.4%, “이용한다”가 58.8%임

[표 88] 지역아동센터

| 구분          | 내용          | 빈도 | 유효 퍼센트 |
|-------------|-------------|----|--------|
| 인지도         | 잘 모르겠다      | 4  | 23.5   |
|             | 조금 안다       | 5  | 29.4   |
|             | 잘 안다        | 8  | 47.1   |
| 이용경험        | 이용한 적 없다    | 13 | 76.5   |
|             | 이용한 적 있다    | 4  | 23.5   |
| 향후<br>이용 의향 | 잘 모르겠다      | 2  | 11.8   |
|             | 앞으로 이용 안 한다 | 5  | 29.4   |
|             | 앞으로 이용한다    | 10 | 58.8   |
| 합계          |             | 17 | 100.0  |

• 공동생활가정

- 공동생활가정에 대하여 “잘 모르겠다”는 의견이 47.1%, “(조금) 안다”는 의견이 52.9%임. 이용경험에서는 “이용한 적 없다”가 94.1%, “이용한 적 있다”가 5.9%임. 향후 이용의향에서는 “앞으로 안 한다”가 35.3%, “이용한다”가 35.3%임

[표 89] 아동복지 관련시설(공동생활가정)

| 구분          | 내용          | 빈도 | 유효 퍼센트 |
|-------------|-------------|----|--------|
| 인지도         | 잘 모르겠다      | 8  | 47.1   |
|             | 조금 안다       | 5  | 29.4   |
|             | 잘 안다        | 4  | 23.5   |
| 이용경험        | 이용한 적 없다    | 16 | 94.1   |
|             | 이용한 적 있다    | 1  | 5.9    |
| 향후<br>이용 의향 | 잘 모르겠다      | 5  | 29.4   |
|             | 앞으로 이용 안 한다 | 6  | 35.3   |
|             | 앞으로 이용한다    | 6  | 35.3   |
| 합계          |             | 17 | 100.0  |

**<취학 전 아동 관련 시설 시사점>**

- 어린이집은 매우 높은 인지도를 보이며, 이용률과 향후 이용 의향에서도 높게 조사됨. 보육시설을 제외하고는 낮은 이용률을 보임. 향후 이용 의향은 보육시설(76.5%), 지역아동센터(58.8%), 드림스타트센터(47.1%), 공동생활가정(35.3%)의 순서로 조사됨

[표 90] 취학 전 아동 관련 시설간 인지도, 이용률 비교

| 시설명     | 인지도    |      | 이용률  |      | 향후 이용 의향 |      |
|---------|--------|------|------|------|----------|------|
|         | (조금) 앎 | 모름   | 없다   | 있다   | 안 이용     | 이용   |
| 드림스타트센터 | 53.0   | 47.0 | 76.5 | 23.5 | 23.5     | 47.1 |
| 보육시설    | 100.0  | 0.0  | 29.4 | 70.6 | 11.8     | 76.5 |
| 지역아동센터  | 76.5   | 23.5 | 76.5 | 23.5 | 29.4     | 58.8 |
| 공동생활가정  | 52.9   | 47.1 | 94.1 | 5.9  | 35.3     | 35.3 |

- 미취학 아동 대상 시설의 불편사항

- 아동복지시설 이용시 불편한 점은 대중교통 및 접근이용(17.6%), 시설 낙후(17.6%), 정보제공 부족(17.6%), 비용부담(17.6%) 등으로 조사됨

[표 91] 아동사회복지시설 불편한 점

| 구분                 | 빈도 | 유효 퍼센트 |
|--------------------|----|--------|
| 비용부담               | 3  | 17.6   |
| 시설 불편, 낙후됨         | 3  | 17.6   |
| 대중교통, 접근이용의 불편     | 3  | 17.6   |
| 정보제공부족             | 3  | 17.6   |
| 환경의 불결함            | 1  | 5.9    |
| 낮은 서비스의 질          | 1  | 5.9    |
| 필요하거나 다양한 프로그램의 부족 | 1  | 5.9    |
| 본인이 바쁘고 시간부족       | 1  | 5.9    |
| 기타                 | 1  | 5.9    |
| 합계                 | 17 | 100.0  |

기타 : 이용자 제한

- 취학 전 자녀양육 관련 필요 서비스
  - 아동복지 향상을 위해 가장 필요한 서비스는 시간 연장형 교육(41.2%), 휴일보육(35.3%)임

[표 92] 취학 전 자녀양육 필요 서비스

| 구분                       | 빈도 | 유효 퍼센트 |
|--------------------------|----|--------|
| 시간 연장형 교육(종일제, 반일제 등)    | 7  | 41.2   |
| 휴일보육(휴가, 경조사 등과 관련)      | 6  | 35.3   |
| 영유아 전용도서관 확대             | 2  | 11.8   |
| 영유아와 부모가 함께 할 수 있는 문화 공간 | 1  | 5.9    |
| 영유아가 있는 모의 일자리           | 1  | 5.9    |
| 합계                       | 17 | 100.0  |

기타 : 이용자 제한

#### <취학 전 아동>

- 드림스타트센터, 지역아동센터, 공동생활가정에 대하여 알고 있다는 응답자가 과반이상이나, 이용경험이 없는 의견이 다수임 향후 의용의향에서는 이용한다는 비율이 비교적 높은 편임.
- 보육시설에 대해서는 100% 알고 있으며, 70%이상이 이용한 적 있음. 향후에도 76.5%가 이용한다고 응답하였음.
- 아동관련시설 이용시 가장 불편한 점은 대중교통 및 접근이용, 시설 낙후, 정보제공 부족, 비용부담 등임. 아동복지 향상을 위해서 가장 필요한 서비스는 시간 연장형 교육, 휴일보육임

## 5) 초등학교

### ■ 취학 전 아동 관련 시설 인지도, 이용률

#### • 청소년 수련관

- 청소년수련관에 대하여 “(조금) 안다”는 의견이 100.0%임. 이용경험에서는 “이용한 적 없다”가 50.0%, “이용한 적 있다”가 50.0%임. 향후 이용의향에서는 “앞으로 안 한다”가 4.2%, “이용한다”가 91.7%임

[표 93] 청소년수련관

| 구분          | 내용          | 빈도 | 유효 퍼센트 |
|-------------|-------------|----|--------|
| 인지도         | 조금 안다       | 12 | 50.0   |
|             | 잘 안다        | 12 | 50.0   |
| 이용경험        | 이용한 적 없다    | 12 | 50.0   |
|             | 이용한 적 있다    | 12 | 50.0   |
| 향후<br>이용 의향 | 잘 모르겠다      | 1  | 4.2    |
|             | 앞으로 이용 안 한다 | 1  | 4.2    |
|             | 앞으로 이용한다    | 22 | 91.7   |
| 합계          |             | 24 | 100.0  |

#### • 드림스타트센터

- 드림스타트센터에 대하여 “잘 모르겠다”는 의견이 25.0%, “(조금) 안다”는 의견이 75.0%임. 이용경험에서는 “이용한 적 없다”가 58.3%, “이용한 적 있다”가 41.7%임. 향후 이용의향에서는 “앞으로 안 한다”가 4.2%, “이용한다”가 75.0%임

[표 94] 드림스타트센터

| 구분          | 내용          | 빈도 | 유효 퍼센트 |
|-------------|-------------|----|--------|
| 인지도         | 잘 모르겠다      | 6  | 25.0   |
|             | 조금 안다       | 9  | 37.5   |
|             | 잘 안다        | 9  | 37.5   |
| 이용경험        | 이용한 적 없다    | 14 | 58.3   |
|             | 이용한 적 있다    | 10 | 41.7   |
| 향후<br>이용 의향 | 잘 모르겠다      | 5  | 20.8   |
|             | 앞으로 이용 안 한다 | 1  | 4.2    |
|             | 앞으로 이용한다    | 18 | 75.0   |
| 합계          |             | 24 | 100.0  |

• 지역아동센터

- 지역아동센터에 대하여 “(조금) 안다”는 의견이 100.0%임. 이용경험에서는 “이용한 적 없다”가 29.2%, “이용한 적 있다”가 70.8%임. 향후 이용의향에서는 “앞으로 한다”가 100.0%임

[표 95] 지역아동센터

| 구분       | 내용          | 빈도 | 유효 퍼센트 |
|----------|-------------|----|--------|
| 인지도      | 조금 안다       | 13 | 54.2   |
|          | 잘 안다        | 11 | 45.8   |
| 이용경험     | 이용한 적 없다    | 13 | 54.2   |
|          | 이용한 적 있다    | 11 | 45.8   |
| 향후 이용 의향 | 앞으로 이용 안 한다 | 24 | 100.0  |
| 합계       |             | 24 | 100.0  |

**<초등학생 관련 시설 시사점>**

- 초등학생 관련 시설은 높은 인지도를 갖고 있으며, 향후 이용 의향도 매우 높게 조사됨. 초등학생은 방과후 교실인 지역아동센터를 많이 이용하고 있음

[표 96] 초등학생 관련 시설간 인지도, 이용률 비교

| 시설명                | 인지도    |      | 이용률  |      | 향후 이용 의향 |       |
|--------------------|--------|------|------|------|----------|-------|
|                    | (조금) 앎 | 모름   | 없다   | 있다   | 안 이용     | 이용    |
| 청소년수련관             | 100.0  | 0.0  | 50.0 | 50.0 | 4.2      | 91.7  |
| 드림스타트센터            | 75.0   | 25.0 | 58.3 | 41.7 | 4.2      | 75.0  |
| 지역아동센터<br>(방과후 교실) | 100.0  | 0.0  | 29.2 | 70.8 | 0.0      | 100.0 |

• 취학아동 복지관련 시설 불편사항

- 취학아동 사회복지시설 이용시 불편한 점은 정보제공 부족(29.2%), 대중교통 및 접근이용(16.7%), 다양한 프로그램 부족(16.7%), 낮은 서비스의 질(16.7%) 등임

[표 97] 취학아동 복지관련 시설 불편사항

| 구분                 | 빈도 | 유효 퍼센트 |
|--------------------|----|--------|
| 정보제공부족             | 7  | 29.2   |
| 대중교통, 접근이용의 불편     | 4  | 16.7   |
| 필요하거나 다양한 프로그램의 부족 | 4  | 16.7   |
| 낮은 서비스의 질          | 4  | 16.7   |
| 시설 불편, 낙후됨         | 3  | 12.5   |
| 환경의 불결함            | 1  | 4.2    |
| 이용시간대의 제한          | 1  | 4.2    |
| 합계                 | 24 | 100.0  |

• 자녀양육 관련 필요 서비스

- 자녀양육과 관련하여 필요한 서비스는 취미특기교실(29.2%), 방과후 학습지도(25.0%)임

**<초등학생 부문 시사점>**

- 청소년수련관, 지역아동센터에 대하여 안다는 의견이 100%임. 이용경험도 50%가 넘고, 향후 이용의향도 높음.
- 드림센터의 경우도 75%가 알고 있으며 이용경험 비율이 높고 이용의향도 높음.
- 취학아동사회복지시설 이용시 불편한 점은 정보제공 부족, 대중교통 및 접근이용, 다양한 프로그램 부족, 낮은 서비스의 질 등임. 자녀양육과 관련한 필요서비스는 취미특기교실, 방과후 학습지도 임

[표 98] 자녀양육 관련 필요 서비스

| 구분              | 빈도 | 유효 퍼센트 |
|-----------------|----|--------|
| 취미특기교실          | 7  | 29.2   |
| 방과 후 학습지도       | 6  | 25.0   |
| 체험학습활동          | 3  | 12.5   |
| 외국인 교사를 통한 영어교육 | 3  | 12.5   |
| 부모상담 및 교육       | 2  | 8.3    |
| 자녀 교육비 지원       | 2  | 8.3    |
| 아동상담 및 집단프로그램   | 1  | 4.2    |
| 합계              | 24 | 100.0  |

## 6) 중·고등학생

### ■ 중·고등학생 관련 시설 인지도, 이용률

#### • 청소년수련관

- 청소년수련관에 대하여 “잘 모르겠다”는 의견이 2.5%, “(조금) 안다”는 의견이 97.5%임. 이용경험에서는 “이용한 적 없다”가 40.0%, “이용한 적 있다”가 60.0%임. 향후 이용의향에서는 “앞으로 이용 안한다”가 12.5%, “이용한다”가 80.0%임

[표 99] 청소년 수련관

| 구분          | 내용          | 빈도 | 유효 퍼센트 |
|-------------|-------------|----|--------|
| 인지도         | 잘 모르겠다      | 1  | 2.5    |
|             | 조금 안다       | 20 | 50.0   |
|             | 잘 안다        | 19 | 47.5   |
| 이용경험        | 이용한 적 없다    | 16 | 40.0   |
|             | 이용한 적 있다    | 24 | 60.0   |
| 향후<br>이용 의향 | 잘 모르겠다      | 3  | 7.5    |
|             | 앞으로 이용 안 한다 | 5  | 12.5   |
|             | 앞으로 이용한다    | 32 | 80.0   |
| 합계          |             | 40 | 100.0  |

#### • 지역아동센터

- 지역아동센터에 대하여 “잘 모르겠다”는 의견이 5.0%, “(조금) 안다”는 의견이 95.0%임. 이용경험에서는 “이용한 적 없다”가 47.5%, “이용한 적 있다”가 52.5%임. 향후 이용의향에서는 “앞으로 이용 안한다”가 17.5%, “이용한다”가 67.5%임

[표 100] 지역아동센터

| 구분          | 내용          | 빈도 | 유효 퍼센트 |
|-------------|-------------|----|--------|
| 인지도         | 잘 모르겠다      | 2  | 5.0    |
|             | 조금 안다       | 19 | 47.5   |
|             | 잘 안다        | 19 | 47.5   |
| 이용경험        | 이용한 적 없다    | 19 | 47.5   |
|             | 이용한 적 있다    | 21 | 52.5   |
| 향후<br>이용 의향 | 잘 모르겠다      | 6  | 15.0   |
|             | 앞으로 이용 안 한다 | 7  | 17.5   |
|             | 앞으로 이용한다    | 27 | 67.5   |
| 합계          |             | 40 | 100.0  |



- 청소년상담복지센터

- 청소년상담복지센터에 대하여 “잘 모르겠다”는 의견이 12.5%, “(조금) 안다”는 의견이 87.5%임. 이용경험에서는 “이용한 적 없다”가 52.5%, “이용한 적 있다”가 47.5%임. 향후 이용의향에서는 “앞으로 이용 안한다”가 15.0%, “이용한다”가 65.0%임

[표 101] 청소년상담복지센터

| 구분          | 내용          | 빈도 | 유효 퍼센트 |
|-------------|-------------|----|--------|
| 인지도         | 잘 모르겠다      | 5  | 12.5   |
|             | 조금 안다       | 20 | 50.0   |
|             | 잘 안다        | 15 | 37.5   |
| 이용경험        | 이용한 적 없다    | 21 | 52.5   |
|             | 이용한 적 있다    | 19 | 47.5   |
| 향후<br>이용 의향 | 잘 모르겠다      | 8  | 20.0   |
|             | 앞으로 이용 안 한다 | 6  | 15.0   |
|             | 앞으로 이용한다    | 26 | 65.0   |
| 합계          |             | 40 | 100.0  |

**<중·고등학생 관련 시설 시사점>**

- 청소년수련관, 지역아동센터, 청소년상담복지센터 등은 매우 높은 인지도가 있으며, 향후에도 많이 이용될 것으로 전망됨

[표 102] 중·고등학생 관련 시설간 인지도, 이용률 비교

| 시설명       | 인지도    |      | 이용률  |      | 향후 이용 의향 |      |
|-----------|--------|------|------|------|----------|------|
|           | (조금) 앎 | 모름   | 없다   | 있다   | 안 이용     | 이용   |
| 청소년수련관    | 97.5   | 2.5  | 40.0 | 60.0 | 12.5     | 80.0 |
| 지역아동센터    | 95.0   | 5.0  | 47.5 | 52.5 | 17.5     | 67.5 |
| 청소년상담복지센터 | 87.5   | 12.5 | 52.5 | 47.5 | 15.0     | 65.0 |

- 청소년 대상 복지시설 불편사항

- 청소년 대상 사회복지시설 이용시 불편한 점은 다양한 프로그램 부족(37.5%), 대중교통 및 접근이용(15.0%) 등임

[표 103] 청소년 대상 복지시설 불편사항

| 구분                    | 빈도 | 유효 퍼센트 |
|-----------------------|----|--------|
| 필요하거나 다양한 프로그램의 부족    | 15 | 37.5   |
| 대중교통, 접근이용의 불편        | 6  | 15.0   |
| 시설 불편, 낙후됨            | 5  | 12.5   |
| 이용시간대의 제한             | 5  | 12.5   |
| 정보제공부족                | 5  | 12.5   |
| 환경의 불결함               | 2  | 5.0    |
| 접수처리, 등록, 환불 등 행정의 불편 | 1  | 2.5    |
| 본인이 바쁘고 시간부족          | 1  | 2.5    |
| 합계                    | 40 | 100.0  |

• 청소년 대상 필요 서비스

- 청소년에게 필요한 서비스는 학습지도 및 학습능력 향상(42.5%), 진로상담(27.5%) 등임

[표 104] 청소년에게 필요한 서비스

| 구분                        | 빈도 | 유효 퍼센트 |
|---------------------------|----|--------|
| 학습지도 및 학습능력 향상            | 17 | 42.5   |
| 진로상담                      | 11 | 27.5   |
| 성격, 대인관계 등 개인고민 상담        | 7  | 17.5   |
| 문화취미활동                    | 3  | 7.5    |
| 문제행동(음주, 흡연, 비행 등)개선 프로그램 | 2  | 5.0    |
| 합계                        | 40 | 100.0  |

**<중·고등학생 복지 관련 시사점>**

- 청소년수련관, 지역아동센터, 청소년상담복지센터에 대하여 안다는 의견이 80%이상임. 이용경험도 과반정도이고, 향후 이용의향도 높음.
- 청소년 대상 사회복지시설 이용시 불편한 점은 다양한 프로그램 부족, 대중교통 및 접근이용 등임.
- 청소년에게 필요한 서비스는 학습지도 및 학습능력 향상, 진로상담 등임

## 7) 어르신

### ■ 일상생활 수행 정도

- 어르신들의 기본적인 일상생활에 관한 일을 수행하는지에 대한 질문에 대하여 옷 벗고 입기, 세수하기, 양치질하기는 혼자서도 잘하는 비율이 91.3%임

## ■ 혼자서도 잘 하는 비율

- 혼자서도 잘 하는 비율은 목욕하기가 89.7%, 식사하기가 91.5%, 밖으로 나오기가 91.7%, 화장실 사용하기가 91.5%, 대소변 조절하기 91.5%임

## ■ 어르신들의 기타 일상생활에 관한 일을 수행하는지에 대한 질문

- 혼자 잘 하는 비율은 몸단장하기 89.7%, 집안일하기 88.4%, 식사준비하기 88.4%, 빨래하기 86.4%, 근거리외출하기 87.7%, 교통수단 이용하기가 87.9%, 상점가게에서 물건사기가 89.7%, 금전관리하기가 86.6%, 전화사용하기가 90.2%, 약챙겨먹기가 90.0%임

[표 105] 기본적인 일상생활 정도

| 구분             | 다른 사람의 도움없이<br>전혀 못한다<br>(빈도 / 유효%) | 다른 사람의 도움없이<br>어느 정도 한다<br>(빈도 / 유효%) | 다른 사람의 도움없이<br>혼자서 잘 한다<br>(빈도 / 유효%) |
|----------------|-------------------------------------|---------------------------------------|---------------------------------------|
| 옷 벗고 입기        | 9 / 2.0                             | 30 / 6.7                              | 409 / 91.3                            |
| 세수하기           | 9 / 2.0                             | 30 / 6.7                              | 409 / 91.3                            |
| 양치질하기          | 9 / 2.0                             | 30 / 6.7                              | 409 / 91.3                            |
| 목욕하기           | 14 / 3.1                            | 32 / 7.1                              | 402 / 89.7                            |
| 식사하기           | 10 / 2.2                            | 28 / 6.3                              | 410 / 91.5                            |
| 방밖으로<br>나오기    | 10 / 2.2                            | 27 / 6.0                              | 411 / 91.7                            |
| 화장실<br>사용하기    | 11 / 2.5                            | 27 / 6.0                              | 410 / 91.5                            |
| 대소변<br>조절하기    | 8 / 1.8                             | 30 / 6.7                              | 410 / 91.5                            |
| 몸단장하기          | 10 / 2.2                            | 36 / 8.0                              | 402 / 89.7                            |
| 집안일하기          | 15 / 3.3                            | 37 / 8.3                              | 396 / 88.4                            |
| 식사준비하기         | 16 / 3.6                            | 36 / 8.0                              | 396 / 88.4                            |
| 빨래하기           | 19 / 4.2                            | 42 / 9.4                              | 387 / 86.4                            |
| 근거리외출하기        | 17 / 3.8                            | 38 / 8.5                              | 393 / 87.7                            |
| 교통수단이용하기       | 20 / 4.5                            | 34 / 7.6                              | 394 / 87.9                            |
| 상점가게에서<br>물건사기 | 19 / 4.2                            | 27 / 6.0                              | 402 / 89.7                            |
| 금전관리하기         | 19 / 4.2                            | 41 / 9.2                              | 388 / 86.6                            |
| 전화사용하기         | 17 / 3.8                            | 27 / 6.0                              | 404 / 90.2                            |
| 약챙겨먹기          | 12 / 2.7                            | 33 / 7.4                              | 403 / 90.0                            |
| 빈도합계           | 448                                 |                                       |                                       |

### ■ 3개월 이상 앓고 있는 질병

- 근골격계에서는 관절염, 골다공증, 신경통 순으로 질병이 많았음
- 소화기계·내분비계·대사성 질환에서는 당뇨병이 압도적이었음
- 순환기계에서는 고혈압이 가장 많았음
- 호흡기계 질병으로는 만성기관지염·폐기종이 가장 많았음
- 눈·귀·피부·골절 등에서는 백내장, 만성신장질환 순서로 많았음

[표 106] 3개월 이상 앓고 있는 질병

| 구분          | 빈도  |
|-------------|-----|
| 고혈압         | 233 |
| 당뇨병         | 111 |
| 관절염         | 95  |
| 골다공증        | 47  |
| 중풍, 뇌혈관질환   | 27  |
| 신경통         | 19  |
| 소화성궤양       | 19  |
| 요통, 좌골통     | 16  |
| 협심증, 심근경색증  | 14  |
| 백내장         | 12  |
| 디스크         | 12  |
| 만성기관지염, 폐기종 | 10  |
| 갑상선 질환      | 8   |
| 저혈압         | 7   |
| 천식          | 7   |
| 만성신장질환      | 5   |
| 폐결핵, 결핵     | 4   |
| 골절, 탈구      | 2   |
| 만성간염, 간경변증  | 2   |
| 만성중이염       | 1   |
| 녹내장         | 1   |
| 피부병         | 0   |
| 빈혈          | 0   |
| 기타          | 32  |

- 수발 필요시 희망 서비스

- 수발이 필요할 경우 받고 싶은 서비스는 요양보호사(66.7%), 요양시설 입원(18.5%)임

[표 107] 수발이 필요할 경우 받고 싶은 서비스

| 구분                    | 빈도  | 유효 퍼센트 |
|-----------------------|-----|--------|
| 집에서 요양보호사가 수발을 도와주는 것 | 299 | 66.7   |
| 요양시설로 들어가 생활하는 것      | 83  | 18.5   |
| 인근 주간보호센터에서 낮을 보내는 것  | 34  | 7.6    |
| 자녀들이 수발을 도와주는 것       | 24  | 5.4    |
| 단기보호센터와 집을 오가며 보내는 것  | 8   | 1.8    |
| 합계                    | 448 | 100.0  |

## ■ 노인 복지 관련 시설 인지도, 이용률

- 노인대학/노인교실

- 노인대학 또는 노인교실에 대하여 “잘 모르겠다”는 의견이 12.1%, “(조금) 안다”는 의견이 88.0%임. 이용경험에서는 “이용한 적 없다”가 66.3%, “이용한 적 있다”가 33.7%임. 향후 이용의향에서는 “앞으로 이용 안 한다”가 44.4%, “이용한다”가 43.8%임

[표 108] 노인대학/노인교실

| 구분          | 내용          | 빈도  | 유효 퍼센트 |
|-------------|-------------|-----|--------|
| 인지도         | 잘 모르겠다      | 54  | 12.1   |
|             | 조금 안다       | 193 | 43.1   |
|             | 잘 안다        | 201 | 44.9   |
| 이용경험        | 이용한 적 없다    | 297 | 66.3   |
|             | 이용한 적 있다    | 151 | 33.7   |
| 향후<br>이용 의향 | 잘 모르겠다      | 53  | 11.8   |
|             | 앞으로 이용 안 한다 | 199 | 44.4   |
|             | 앞으로 이용한다    | 196 | 43.8   |
| 합계          |             | 448 | 100.0  |

- 노인복지관

- 노인복지관에 대하여 “잘 모르겠다”는 의견이 8.0%, “(조금) 안다”는 의견이 92.0%임. 이용경험에서는 “이용한 적 없다”가 58.5%, “이용한 적 있다”가 41.5%임. 향후 이용 의향에서는 “앞으로 이용 안 한다”가 36.2%, “이용한다”가 56.3%임

[표 109] 노인복지관

| 구분          | 내용          | 빈도  | 유효 퍼센트 |
|-------------|-------------|-----|--------|
| 인지도         | 잘 모르겠다      | 36  | 8.0    |
|             | 조금 안다       | 168 | 37.5   |
|             | 잘 안다        | 244 | 54.5   |
| 이용경험        | 이용한 적 없다    | 262 | 58.5   |
|             | 이용한 적 있다    | 186 | 41.5   |
| 향후<br>이용 의향 | 잘 모르겠다      | 34  | 7.6    |
|             | 앞으로 이용 안 한다 | 162 | 36.2   |
|             | 앞으로 이용한다    | 252 | 56.3   |
| 합계          |             | 448 | 100.0  |

• 경로당

- 경로당에 대하여 “잘 모르겠다”는 의견이 1.6%, “(조금) 안다”는 의견이 98.4%임. 이용경험에서는 “이용한 적 없다”가 9.6%, “이용한 적 있다”가 90.4%임. 향후 이용의향에서는 “앞으로 이용 안한다”가 4.9%, “이용한다”가 93.1%임

[표 110] 경로당

| 구분          | 내용          | 빈도  | 유효 퍼센트 |
|-------------|-------------|-----|--------|
| 인지도         | 잘 모르겠다      | 7   | 1.6    |
|             | 조금 안다       | 109 | 24.3   |
|             | 잘 안다        | 332 | 74.1   |
| 이용경험        | 이용한 적 없다    | 43  | 9.6    |
|             | 이용한 적 있다    | 405 | 90.4   |
| 향후<br>이용 의향 | 잘 모르겠다      | 9   | 2.0    |
|             | 앞으로 이용 안 한다 | 22  | 4.9    |
|             | 앞으로 이용한다    | 417 | 93.1   |
| 합계          |             | 448 | 100.0  |

• 기초노령연금

- 기초노령연금에 대하여 “잘 모르겠다”는 의견이 3.6%, “(조금) 안다”는 의견이 96.5%임. 이용경험에서는 “이용한 적 없다”가 31.7%, “이용한 적 있다”가 68.3%임. 향후 이용의향에서는 “앞으로 이용 안 한다”가 9.4%, “이용한다”가 89.1%임

[표 111] 기초노령연금

| 구분          | 내용          | 빈도  | 유효 퍼센트 |
|-------------|-------------|-----|--------|
| 인지도         | 잘 모르겠다      | 16  | 3.6    |
|             | 조금 안다       | 145 | 32.4   |
|             | 잘 안다        | 287 | 64.1   |
| 이용경험        | 이용한 적 없다    | 142 | 31.7   |
|             | 이용한 적 있다    | 306 | 68.3   |
| 향후<br>이용 의향 | 잘 모르겠다      | 7   | 1.6    |
|             | 앞으로 이용 안 한다 | 42  | 9.4    |
|             | 앞으로 이용한다    | 399 | 89.1   |
| 합계          |             | 448 | 100.0  |

- 노인취업지원센터

- 노인취업지원센터에 대하여 “잘 모르겠다”는 의견이 40.2%, “(조금) 안다”는 의견이 59.8%임. 이용경험에서는 “이용한 적 없다”가 89.5%, “이용한 적 있다”가 10.5%임. 향후 이용의향에서는 “앞으로 이용 안 한다”가 57.1%, “이용한다”가 26.8%임

[표 112] 노인취업지원센터

| 구분          | 내용          | 빈도  | 유효 퍼센트 |
|-------------|-------------|-----|--------|
| 인지도         | 잘 모르겠다      | 180 | 40.2   |
|             | 조금 안다       | 99  | 22.1   |
|             | 잘 안다        | 169 | 37.7   |
| 이용경험        | 이용한 적 없다    | 401 | 89.5   |
|             | 이용한 적 있다    | 47  | 10.5   |
| 향후<br>이용 의향 | 잘 모르겠다      | 72  | 16.1   |
|             | 앞으로 이용 안 한다 | 256 | 57.1   |
|             | 앞으로 이용한다    | 120 | 26.8   |
| 합계          |             | 448 | 100.0  |

- 노인요양시설

- 노인요양시설에 대하여 “잘 모르겠다”는 의견이 17.9%, “(조금) 안다”는 의견이 82.1%임. 이용경험에서는 “이용한 적 없다”가 93.8%, “이용한 적 있다”가 6.3%임. 향후 이용의향에서는 “앞으로 이용 안 한다”가 48.0%, “이용한다”가 38.4%임

[표 113] 노인요양시설

| 구분          | 내용          | 빈도  | 유효 퍼센트 |
|-------------|-------------|-----|--------|
| 인지도         | 잘 모르겠다      | 80  | 17.9   |
|             | 조금 안다       | 247 | 55.1   |
|             | 잘 안다        | 121 | 27.0   |
| 이용경험        | 이용한 적 없다    | 420 | 93.8   |
|             | 이용한 적 있다    | 28  | 6.3    |
| 향후<br>이용 의향 | 잘 모르겠다      | 61  | 13.6   |
|             | 앞으로 이용 안 한다 | 215 | 48.0   |
|             | 앞으로 이용한다    | 172 | 38.4   |
| 합계          |             | 448 | 100.0  |

• 양로원

- 양로원에 대하여 “잘 모르겠다”는 의견이 12.1%, “(조금) 안다”는 의견이 88.0%임. 이용경험에서는 “이용한 적 없다”가 96.7%, “이용한 적 있다”가 3.3%임. 향후 이용의향에서는 “앞으로 이용 안 한다”가 68.1%, “이용한다”가 18.8%임

[표 114] 양로원

| 구분          | 내용          | 빈도  | 유효 퍼센트 |
|-------------|-------------|-----|--------|
| 인지도         | 잘 모르겠다      | 54  | 12.1   |
|             | 조금 안다       | 245 | 54.7   |
|             | 잘 안다        | 149 | 33.3   |
| 이용경험        | 이용한 적 없다    | 433 | 96.7   |
|             | 이용한 적 있다    | 15  | 3.3    |
| 향후<br>이용 의향 | 잘 모르겠다      | 59  | 13.2   |
|             | 앞으로 이용 안 한다 | 305 | 68.1   |
|             | 앞으로 이용한다    | 84  | 18.8   |
| 합계          |             | 448 | 100.0  |

• 단기 보호시설

- 단기 보호시설에 대하여 “잘 모르겠다”는 의견이 54.9%, “(조금) 안다”는 의견이 45.1%임. 이용경험에서는 “이용한 적 없다”가 98.7%, “이용한 적 있다”가 1.3%임. 향후 이용의향에서는 “앞으로 이용 안 한다”가 59.6%, “이용한다”가 21.2%임



[표 115] 단기 보호시설

| 구분          | 내용          | 빈도  | 유효 퍼센트 |
|-------------|-------------|-----|--------|
| 인지도         | 잘 모르겠다      | 246 | 54.9   |
|             | 조금 안다       | 165 | 36.8   |
|             | 잘 안다        | 37  | 8.3    |
| 이용경험        | 이용한 적 없다    | 442 | 98.7   |
|             | 이용한 적 있다    | 6   | 1.3    |
| 향후<br>이용 의향 | 잘 모르겠다      | 86  | 19.2   |
|             | 앞으로 이용 안 한다 | 267 | 59.6   |
|             | 앞으로 이용한다    | 95  | 21.2   |
| 합계          |             | 448 | 100.0  |

- 주간 보호시설

- 주간보호시설에 대하여 “잘 모르겠다”는 의견이 55.8%, “(조금) 안다”는 의견이 44.2%임. 이용경험에서는 “이용한 적 없다”가 98.4%, “이용한 적 있다”가 1.6%임. 향후 이용의향에서는 “앞으로 이용 안 한다”가 55.1%, “이용한다”가 25.4%임

[표 116] 주간보호시설

| 구분          | 내용          | 빈도  | 유효 퍼센트 |
|-------------|-------------|-----|--------|
| 인지도         | 잘 모르겠다      | 250 | 55.8   |
|             | 조금 안다       | 163 | 36.4   |
|             | 잘 안다        | 35  | 7.8    |
| 이용경험        | 이용한 적 없다    | 441 | 98.4   |
|             | 이용한 적 있다    | 7   | 1.6    |
| 향후<br>이용 의향 | 잘 모르겠다      | 87  | 19.4   |
|             | 앞으로 이용 안 한다 | 247 | 55.1   |
|             | 앞으로 이용한다    | 114 | 25.4   |
| 합계          |             | 448 | 100.0  |

- 경로 식당 / 무료 급식

- 경로식당 또는 무료급식에 대하여 “잘 모르겠다”는 의견이 57.1%, “(조금) 안다”는 의견이 42.9%임. 이용경험에서는 “이용한 적 없다”가 94.9%, “이용한 적 있다”가 5.1%임. 향후 이용의향에서는 “앞으로 이용 안 한다”가 56.0%, “이용한다”가 31.9%임

[표 117] 경로식당/무료급식

| 구분          | 내용          | 빈도  | 유효 퍼센트 |
|-------------|-------------|-----|--------|
| 인지도         | 잘 모르겠다      | 256 | 57.1   |
|             | 조금 안다       | 146 | 32.6   |
|             | 잘 안다        | 46  | 10.3   |
| 이용경험        | 이용한 적 없다    | 425 | 94.9   |
|             | 이용한 적 있다    | 23  | 5.1    |
| 향후<br>이용 의향 | 잘 모르겠다      | 54  | 12.1   |
|             | 앞으로 이용 안 한다 | 251 | 56.0   |
|             | 앞으로 이용한다    | 143 | 31.9   |
| 합계          |             | 448 | 100.0  |

• 노인식사·반찬 배달

- 노인식사 또는 반찬배달에 대하여 “잘 모르겠다”는 의견이 55.4%, “(조금) 안다”는 의견이 44.6%임. 이용경험에서는 “이용한 적 없다”가 96.0%, “이용한 적 있다”가 4.0%임. 향후 이용의향에서는 “앞으로 이용 안 한다”가 56.2%, “이용한다”가 39.7%임

[표 118] 노인식사/반찬 배달

| 구분          | 내용          | 빈도  | 유효 퍼센트 |
|-------------|-------------|-----|--------|
| 인지도         | 잘 모르겠다      | 248 | 55.4   |
|             | 조금 안다       | 157 | 35.0   |
|             | 잘 안다        | 43  | 9.6    |
| 이용경험        | 이용한 적 없다    | 430 | 96.0   |
|             | 이용한 적 있다    | 18  | 4.0    |
| 향후<br>이용 의향 | 잘 모르겠다      | 45  | 10.0   |
|             | 앞으로 이용 안 한다 | 225 | 50.2   |
|             | 앞으로 이용한다    | 178 | 39.7   |
| 합계          |             | 448 | 100.0  |

• 가사지원서비스

- 가사지원서비스에 대하여 “잘 모르겠다”는 의견이 47.3%, “(조금) 안다”는 의견이 52.7%임. 이용경험에서는 “이용한 적 없다”가 95.8%, “이용한 적 있다”가 4.2%임. 향후 이용의향에서는 “앞으로 이용 안 한다”가 39.7%, “이용한다”가 55.4%임

[표 119] 가사지원서비스

| 구분          | 내용          | 빈도  | 유효 퍼센트 |
|-------------|-------------|-----|--------|
| 인지도         | 잘 모르겠다      | 212 | 47.3   |
|             | 조금 안다       | 192 | 42.9   |
|             | 잘 안다        | 44  | 9.8    |
| 이용경험        | 이용한 적 없다    | 429 | 95.8   |
|             | 이용한 적 있다    | 19  | 4.2    |
| 향후<br>이용 의향 | 잘 모르겠다      | 22  | 4.9    |
|             | 앞으로 이용 안 한다 | 178 | 39.7   |
|             | 앞으로 이용한다    | 248 | 55.4   |
| 합계          |             | 448 | 100.0  |

• 방문 간호서비스

- 방문 간호서비스에 대하여 “잘 모르겠다”는 의견이 42.6%, “(조금) 안다”는 의견이 57.4%임. 이용경험에서는 “이용한 적 없다”가 96.0%, “이용한 적 있다”가 4.0%임. 향후 이용의향에서는 “앞으로 이용 안 한다”가 17.6%, “이용한다”가 79.7%임

[표 120] 방문 간호서비스

| 구분          | 내용          | 빈도  | 유효 퍼센트 |
|-------------|-------------|-----|--------|
| 인지도         | 잘 모르겠다      | 191 | 42.6   |
|             | 조금 안다       | 203 | 45.3   |
|             | 잘 안다        | 54  | 12.1   |
| 이용경험        | 이용한 적 없다    | 430 | 96.0   |
|             | 이용한 적 있다    | 18  | 4.0    |
| 향후<br>이용 의향 | 잘 모르겠다      | 12  | 2.7    |
|             | 앞으로 이용 안 한다 | 79  | 17.6   |
|             | 앞으로 이용한다    | 357 | 79.7   |
| 합계          |             | 448 | 100.0  |

<노인복지 관련 시설 시사점>

- 여가 영역/소득 및 취업영역에서의 노인복지 관련시설에 대한 인지도는 높음. 요양 및 보호시설, 기타 건강 관련 영역에서의 인지도는 낮은 편임.(양로원 제외)
- 특히 요양 및 보호 시설, 기타 건강관련 영역에서의 향후 이용 활성화를 위한 방안이 요구됨

[표 121] 노인복지 관련 시설 인지도, 이용률

| 시설명        | 인지도    |      | 이용률  |      | 향후 이용 의향 |      |
|------------|--------|------|------|------|----------|------|
|            | (조금) 앎 | 모름   | 없다   | 있다   | 안 이용     | 이용   |
| 노인대학/노인교실  | 88.0   | 12.0 | 66.3 | 33.7 | 44.4     | 43.8 |
| 노인복지관      | 92.0   | 8.0  | 58.5 | 41.5 | 36.2     | 56.3 |
| 경로당(노인정)   | 98.4   | 1.6  | 9.6  | 90.4 | 4.9      | 93.1 |
| 기초노령연금     | 96.5   | 3.5  | 31.7 | 68.3 | 9.7      | 89.1 |
| 노인취업지원센터   | 59.8   | 40.2 | 89.5 | 10.5 | 57.1     | 26.8 |
| 노인요양시설     | 82.1   | 17.9 | 93.8 | 6.2  | 48.0     | 38.4 |
| 양로원        | 88.0   | 12.0 | 96.7 | 3.3  | 68.1     | 18.8 |
| 단기 보호시설    | 45.1   | 54.9 | 98.7 | 1.3  | 59.6     | 21.2 |
| 주간 보호시설    | 44.2   | 55.8 | 98.4 | 1.6  | 55.1     | 25.4 |
| 경로식당/무료 급식 | 42.9   | 57.1 | 94.9 | 5.1  | 56.0     | 31.9 |
| 노인식사/만찬배달  | 44.6   | 55.4 | 96.0 | 4.0  | 50.2     | 39.7 |
| 가사지원 서비스   | 52.7   | 47.3 | 95.8 | 4.2  | 39.7     | 55.4 |
| 방문 간호서비스   | 57.4   | 42.6 | 96.0 | 4.0  | 17.6     | 79.7 |

• 노인복지시설 이용시 어려움

- 노인복지시설 이용시 어려움에 대하여 “일이 바빠 시간내기가 어렵다”는 의견이 28.3%, “거리가 멀고 교통이 불편하다”는 의견 25.7%로 가장 많음

[표 122] 노인복지시설 이용시 어려움

| 구분               | 빈도  | 유효 퍼센트 |
|------------------|-----|--------|
| 일이 바빠 시간을 내기 어려움 | 127 | 28.3   |
| 거동이 불편함          | 80  | 17.9   |
| 서비스의 질이 낮음       | 30  | 6.7    |
| 이용방법을 잘 모름       | 51  | 11.4   |
| 거리가 멀고 교통이 불편함   | 115 | 25.7   |
| 비용이 부담됨          | 29  | 6.5    |
| 필요한 서비스가 많음      | 14  | 3.1    |
| 기타               | 2   | .4     |
| 합계               | 448 | 100.0  |

• 노인복지 희망 서비스

- 노인복지향상을 위하여 필요한 서비스는 방문간호 서비스가 26.4%, 가사지원 서비스 18.1%로 가장 많음

[표 123] 노인복지 희망 서비스

| 구분                 | 빈도  | 유효 퍼센트 |
|--------------------|-----|--------|
| 방문 간호 서비스          | 118 | 26.4   |
| 가사지원 서비스           | 81  | 18.1   |
| 복지정보제공 및 상담        | 64  | 14.3   |
| 보호 서비스(주간보호, 단기보호) | 49  | 11.0   |
| 주거환경의 개선           | 41  | 9.2    |
| 여가 및 문화활동 지원       | 39  | 8.7    |
| 고용지원 서비스           | 34  | 7.6    |
| 개인별 맞춤상담 및 지원      | 20  | 4.5    |
| 기타                 | 1   | 0.2    |
| 합계                 | 447 | 100.0  |

<노인복지 관련 시사점>

- 어르신들은 옷 벗고 입기, 세수하기, 양치질하기, 목욕하기, 식사하기, 밖 밖으로 나오기, 화장실 사용하기, 대소변 조절하기, 몸단장하기, 집안일 하기, 식사준비하기, 빨래하기, 근거리외출하기, 교통수단 이용하기, 상점 가게에서 물건사기, 금전관리하기, 전화사용하기, 약챙겨먹기에서 대체로 높은 비율(85% 이상)로 다른 사람의 도움없이 혼자서 잘 하고 있음.
- 어르신들이 주로 앓고 있는 질병은 관절염, 골다공증, 당뇨병, 고혈압 등이며, 수발이 필요할 경우 받고 싶은 서비스는 요양보호사 서비스임
- 노인대학 또는 노인교실, 노인복지관, 경로당, 기초노령연금, 노인요양시설, 양로원에 대하여 안다는 의견이 많으며, 이 중 이용경험과 향후 이용 의향 비율이 가장 높은 것은 경로당임.
- 노인취업센터, 단기 보호시설, 주간보호시설, 경로식당, 무교급식, 노인식사 또는 반찬배달, 가사지원서비스, 방문 간호서비스는 위의 시설에 비해 알고 있다는 비율이 낮음.
- 양로원에 대해서는 알고 있다는 비율이 88.0%로 높으나 이용경험은 3.3%에 지나지 않고, 향후 이용의향도 18.8%에 지나지 않음
- 노인복지시설 이용시 어려움에 대하여 일이 바빠 시간내기가 어렵다는 의견과 거리가 멀고 교통이 불편하다는 의견이 가장 많음.
- 노인복지향상을 위하여 필요한 서비스는 방문간호와 가사지원 서비스의 의견이 가장 많음

## 8) 장애인

### ■ 장애인의 어려움

#### • 사회적 차별

- 사회적 차별로 인한 가중평균은 3.79 대체로 심각한 상태에 육박함(1: 전혀 심각하지 않다. 5: 매우 심각하다)
- 장애인의 사회적 차별에 대하여 보통이라는 의견이 26.5%, “심각하다”는 의견이 73.5%임

[표 124] 장애인 사회적 차별

| 구분       | 빈도 | 유효 퍼센트 | 가중평균 |
|----------|----|--------|------|
| 보통이다     | 18 | 26.5   |      |
| 대체로 심각하다 | 46 | 67.6   |      |
| 매우 심각하다  | 4  | 5.9    |      |
| 합계       | 68 | 100.0  | 3.79 |

#### • 취업이나 경제적 활동의 어려움

- 취업이나 경제적 활동의 어려움에 대한 가중평균은 3.91로 대체로 심각한 상태임(1: 전혀 심각하지 않다. 5: 매우 심각하다)
- 장애인의 취업 또는 경제적 어려움에 대하여 “보통이다”가 22.1%, “심각하다”가 77.9%임

[표 125] 장애인 취업, 경제적 어려움

| 구분       | 빈도 | 유효 퍼센트 | 가중평균 |
|----------|----|--------|------|
| 보통이다     | 15 | 22.1   |      |
| 대체로 심각하다 | 44 | 64.7   |      |
| 매우 심각하다  | 9  | 13.2   |      |
| 합계       | 68 | 100.0  | 3.91 |

#### • 저소득으로 인한 경제적 어려움

- 저소득으로 인한 경제적 어려움에 대한 가중평균은 3.44로 보통 수준을 상회하고 있음
- 장애인의 저소득으로 인한 경제적 어려움에 대하여 “심각하지 않다”가 17.7%, “보통이다”가 22.1%, “심각하다”가 60.3%임

[표 126] 장애인 저소득으로 인한 경제적 어려움

| 구분          | 빈도 | 유효 퍼센트 | 가중평균 |
|-------------|----|--------|------|
| 전혀 심각하지 않다  | 4  | 5.9    |      |
| 대체로 심각하지 않다 | 8  | 11.8   |      |
| 보통이다        | 15 | 22.1   |      |
| 대체로 심각하다    | 36 | 52.9   |      |
| 매우 심각하다     | 5  | 7.4    |      |
| 합계          | 68 | 100.0  | 3.44 |

- 장애인 자녀양육

- 자녀양육으로 인한 어려움에 대한 가중평균은 2.96으로 보통의 상태임
- 어려움에 대하여 “심각하지 않다”가 30.9%, “보통이다”가 32.4%, “심각하다”가 35.3%임

[표 127] 장애인 자녀양육의 어려움

| 구분          | 빈도 | 유효 퍼센트 | 가중평균 |
|-------------|----|--------|------|
| 잘 모르겠다      | 1  | 1.5    |      |
| 전혀 심각하지 않다  | 6  | 8.8    |      |
| 대체로 심각하지 않다 | 15 | 22.1   |      |
| 보통이다        | 22 | 32.4   |      |
| 대체로 심각하다    | 21 | 30.9   |      |
| 매우 심각하다     | 3  | 4.4    |      |
| 합계          | 68 | 100.0  | 2.96 |

- 장애로 인한 스트레스 및 가족들 간의 불화

- 장애로 인한 스트레스 및 가족들 간의 불화에 대한 어려움 정도는 보통의 정도로 나타남(가중평균 3.06)
- 장애로 인한 스트레스 및 가족간의 불화에 대하여 심각하지 않다가 23.5%, 보통이다가 44.1%, 심각하다가 32.3%임

[표 128] 장애로 인한 스트레스 및 가족들 간 불화

| 구분          | 빈도 | 유효 퍼센트 | 가중평균 |
|-------------|----|--------|------|
| 전혀 심각하지 않다  | 4  | 5.9    |      |
| 대체로 심각하지 않다 | 12 | 17.6   |      |
| 보통이다        | 30 | 44.1   |      |
| 대체로 심각하다    | 20 | 29.4   |      |
| 매우 심각하다     | 2  | 2.9    |      |
| 합계          | 68 | 100.0  | 3.06 |

• 교육을 받는 것에 대한 어려움

- 교육을 받는 것에 대한 어려움은 보통 수준임(가중평균 : 3.03)
- 교육받는 것에 대한 어려움에 대하여 “심각하지 않다”가 30.9%, “보통이다”가 33.8%, “심각하다”가 35.3%임

[표 129] 교육받는 것에 대한 어려움

| 구분          | 빈도 | 유효 퍼센트 | 가중평균 |
|-------------|----|--------|------|
| 전혀 심각하지 않다  | 5  | 7.4    |      |
| 대체로 심각하지 않다 | 16 | 23.5   |      |
| 보통이다        | 23 | 33.8   |      |
| 대체로 심각하다    | 20 | 29.4   |      |
| 매우 심각하다     | 4  | 5.9    |      |
| 합계          | 68 | 100.0  | 3.03 |

• 장애의 재활치료(의료서비스) 이용의 어려움

- 장애인은 재활치료, 의료서비스를 이용함에 있어 보통 이상(가중평균 3.35)의 어려움을 겪고 있음
- 장애인 재활치료 이용의 어려움에 대하여 “대체로 심각하지 않다”가 11.8%, “보통이다”가 41.2%, “대체로 심각하다”가 47.1%임

[표 130] 장애인 재활치료 이용의 어려움

| 구분          | 빈도 | 유효 퍼센트 | 가중평균 |
|-------------|----|--------|------|
| 대체로 심각하지 않다 | 8  | 11.8   |      |
| 보통이다        | 28 | 41.2   |      |
| 대체로 심각하다    | 32 | 47.1   |      |
| 합계          | 68 | 100.0  | 3.35 |

• 이성교제 및 결혼의 어려움

- 이성교제 및 결혼에 대해서는 보통 이상(가중평균 3.50)의 어려움을 겪고 있음
- 이성교제 및 결혼의 어려움에 대하여 심각하지 않다가 10.3%, 보통이다가 32.4%, 심각하다가 57.3%임



[표 131] 이성교제 및 결혼의 어려움

| 구분          | 빈도 | 유효 퍼센트 | 가중평균 |
|-------------|----|--------|------|
| 대체로 심각하지 않다 | 7  | 10.3   |      |
| 보통이다        | 22 | 32.4   |      |
| 대체로 심각하다    | 37 | 54.4   |      |
| 매우 심각하다     | 2  | 2.9    |      |
| 합계          | 68 | 100.0  | 3.50 |

• 여가, 취미, 문화 활동의 어려움

- 여가, 취미, 문화 활동에 대해서는 보통 이상의 어려움을 겪고 있음(가중평균 3.25)
- 여가, 취미, 문화활동의 어려움에 대하여 “심각하지 않다”가 23.6%, “보통이다”가 38.2%, “심각하다”가 38.3%임

[표 132] 여가, 취미, 문화활동의 어려움

| 구분          | 빈도 | 유효 퍼센트 | 가중평균 |
|-------------|----|--------|------|
| 전혀 심각하지 않다  | 1  | 1.5    |      |
| 대체로 심각하지 않다 | 15 | 22.1   |      |
| 보통이다        | 26 | 38.2   |      |
| 대체로 심각하다    | 18 | 26.5   |      |
| 매우 심각하다     | 8  | 11.8   |      |
| 합계          | 68 | 100.0  | 3.25 |

• 이동 및 교통수단의 어려움

- 이동 및 교통수단에 대해서는 보통 이상의 어려움을 겪고 있음(가중평균 3.28)
- 이동 및 교통수단 이용의 어려움에 대하여 심각하지 않다가 17.7%, 보통이다가 36.8%, 심각하다가 45.6%임

[표 133] 이동 및 교통수단 이용의 어려움

| 구분          | 빈도 | 유효 퍼센트 | 가중평균 |
|-------------|----|--------|------|
| 전혀 심각하지 않다  | 1  | 1.5    |      |
| 대체로 심각하지 않다 | 11 | 16.2   |      |
| 보통이다        | 25 | 36.8   |      |
| 대체로 심각하다    | 30 | 44.1   |      |
| 매우 심각하다     | 1  | 1.5    |      |
| 합계          | 68 | 100.0  | 3.28 |

**<장애인의 어려움 관련 시사점>**

- 장애인이 겪는 어려움은, 취업이나 경제적 활동의 어려움(3.91), 사회적 차별로 인한 어려움(3.79), 이성교제 및 결혼의 어려움(3.50), 저소득으로 인한 경제적 어려움(3.44), 장애의 재활치료(의료서비스) 이용의 어려움(3.35), 이동 및 교통수단 이용의 어려움(3.28), 여가취미·문화 활동의 어려움(3.25), 교육을 받은 것에 대한 어려움(3.03), 자녀양육의 어려움(2.96)의 순으로 나타남

• ‘장애인의 어려움’ 종합

[표 134] 장애인의 어려움

| 구분                    | 가중평균 |
|-----------------------|------|
| 취업이나 경제적 활동의 어려움      | 3.91 |
| 사회적 차별                | 3.79 |
| 이성교제 및 결혼의 어려움        | 3.50 |
| 저소득으로 인한 경제적 어려움      | 3.44 |
| 장애인 재활치료 이용의 어려움      | 3.35 |
| 이동 및 교통수단 이용의 어려움     | 3.28 |
| 여가, 취미, 문화활동의 어려움     | 3.25 |
| 장애로 인한 스트레스 및 가족들간 불화 | 3.06 |
| 교육받는 것에 대한 어려움        | 3.03 |
| 장애인 자녀양육              | 2.96 |

■ 장애인복지 관련 시설 인지도, 이용률

• 장애인복지관

- 장애인 복지관에 대하여 “잘 모르겠다”는 답변은 5.9%, “(조금) 안다”는 답변은 94.1%임. 이용경험에서는 “이용한 적 없다”가 69.1%, “이용한 적 있다”가 30.9%임. 향후 이용 의향에서는 “앞으로 이용 안 한다”가 19.1%, “이용한다”가 63.2%임

[표 135] 장애인 복지관

| 구분          | 내용          | 빈도 | 유효 퍼센트 |
|-------------|-------------|----|--------|
| 인지도         | 잘 모르겠다      | 4  | 5.9    |
|             | 조금 안다       | 40 | 58.8   |
|             | 잘 안다        | 24 | 35.3   |
| 이용경험        | 이용한 적 없다    | 47 | 69.1   |
|             | 이용한 적 있다    | 21 | 30.9   |
| 향후<br>이용 의향 | 잘 모르겠다      | 12 | 17.6   |
|             | 앞으로 이용 안 한다 | 13 | 19.1   |
|             | 앞으로 이용한다    | 43 | 63.2   |
| 합계          |             | 68 | 100.0  |

- 장애인 생활시설 및 요양시설

- 장애인 생활시설 및 요양시설에 대하여 “잘 모르겠다”는 의견이 14.7%, “(조금) 안다”는 의견이 85.3%임. 이용경험에서는 “이용한 적 없다”가 85.3%, “이용한 적 있다”가 14.7%임. 향후 이용 의향에서는 “앞으로 이용 안 한다”가 22.1%, “이용한다”가 60.3%임

[표 136] 장애인 생활시설 및 요양시설

| 구분          | 내용          | 빈도 | 유효 퍼센트 |
|-------------|-------------|----|--------|
| 인지도         | 잘 모르겠다      | 10 | 14.7   |
|             | 조금 안다       | 40 | 58.8   |
|             | 잘 안다        | 18 | 26.5   |
| 이용경험        | 이용한 적 없다    | 58 | 85.3   |
|             | 이용한 적 있다    | 10 | 14.7   |
| 향후<br>이용 의향 | 잘 모르겠다      | 12 | 17.6   |
|             | 앞으로 이용 안 한다 | 15 | 22.1   |
|             | 앞으로 이용한다    | 41 | 60.3   |
| 합계          |             | 68 | 100.0  |

- 장애인심부름센터

- 장애인 심부름센터에 대하여 “잘 모르겠다”는 의견이 32.4%, “(조금) 안다”는 의견이 67.6%임. 이용경험에서는 “이용한 적 없다”가 89.7%, “이용한 적 있다”가 10.3%임. 향후 이용의향에서는 “앞으로 이용 안한다”가 25.0%, “이용한다”가 48.5%임

[표 137] 장애인 심부름센터

| 구분          | 내용          | 빈도 | 유효 퍼센트 |
|-------------|-------------|----|--------|
| 인지도         | 잘 모르겠다      | 22 | 32.4   |
|             | 조금 안다       | 37 | 54.4   |
|             | 잘 안다        | 9  | 13.2   |
| 이용경험        | 이용한 적 없다    | 61 | 89.7   |
|             | 이용한 적 있다    | 7  | 10.3   |
| 향후<br>이용 의향 | 잘 모르겠다      | 18 | 26.5   |
|             | 앞으로 이용 안 한다 | 17 | 25.0   |
|             | 앞으로 이용한다    | 33 | 48.5   |
| 합계          |             | 68 | 100.0  |

• 장애인 직업재활 시설(보호 작업시설)

- 장애인 직업재활시설에 대하여 “잘 모르겠다”는 의견이 48.5%, “(조금) 안다”는 의견이 51.5%임. 이용경험에서는 “이용한 적 없다”가 97.1%, “이용한 적 있다”가 2.9%임. 향후 이용 의향에서는 “앞으로 이용 안 한다”가 39.7%, “이용한다”가 36.8%임

[표 138] 장애인 직업재활 시설

| 구분          | 내용          | 빈도 | 유효 퍼센트 |
|-------------|-------------|----|--------|
| 인지도         | 잘 모르겠다      | 33 | 48.5   |
|             | 조금 안다       | 27 | 39.7   |
|             | 잘 안다        | 8  | 11.8   |
| 이용경험        | 이용한 적 없다    | 66 | 97.1   |
|             | 이용한 적 있다    | 2  | 2.9    |
| 향후<br>이용 의향 | 잘 모르겠다      | 16 | 23.5   |
|             | 앞으로 이용 안 한다 | 27 | 39.7   |
|             | 앞으로 이용한다    | 25 | 36.8   |
| 합계          |             | 68 | 100.0  |

• 수화통역센터

- 수화통역센터에 대하여 “잘 모르겠다”는 의견이 61.8%, “(조금) 안다”는 의견이 38.2%임. 이용경험에서는 “이용한 적 없다”가 98.5%, “이용한 적 있다”가 1.5%임. 향후 이용 의향에서는 “앞으로 이용 안 한다”가 58.8%, “이용한다”가 25.0%임

[표 139] 수화통역센터

| 구분          | 내용          | 빈도 | 유효 퍼센트 |
|-------------|-------------|----|--------|
| 인지도         | 잘 모르겠다      | 42 | 61.8   |
|             | 조금 안다       | 17 | 25.0   |
|             | 잘 안다        | 9  | 13.2   |
| 이용경험        | 이용한 적 없다    | 67 | 98.5   |
|             | 이용한 적 있다    | 1  | 1.5    |
| 향후<br>이용 의향 | 잘 모르겠다      | 11 | 16.2   |
|             | 앞으로 이용 안 한다 | 40 | 58.8   |
|             | 앞으로 이용한다    | 17 | 25.0   |
| 합계          |             | 68 | 100.0  |

- 정신보건센터

- 정신보건센터에 대하여 “잘 모르겠다”는 의견이 57.4%, “(조금) 안다”는 의견이 42.6%임. 이용경험에서는 “이용한 적 없다”가 98.5%, “이용한 적 있다”가 1.5%임. 향후 이용 의향에서는 “앞으로 이용 안 한다”가 36.8%, “이용한다”가 32.4%임

[표 140] 정신보건센터

| 구분          | 내용          | 빈도 | 유효 퍼센트 |
|-------------|-------------|----|--------|
| 인지도         | 잘 모르겠다      | 39 | 57.4   |
|             | 조금 안다       | 20 | 29.4   |
|             | 잘 안다        | 9  | 13.2   |
| 이용경험        | 이용한 적 없다    | 67 | 98.5   |
|             | 이용한 적 있다    | 1  | 1.5    |
| 향후<br>이용 의향 | 잘 모르겠다      | 21 | 30.9   |
|             | 앞으로 이용 안 한다 | 25 | 36.8   |
|             | 앞으로 이용한다    | 22 | 32.4   |
| 합계          |             | 68 | 100.0  |

## &lt;장애인복지 관련 시설 시사점&gt;

- 장애인복지관, 장애인 생활시설 및 요양시설은 향후 이용 의향이 60%를 상회하므로 이용활성화를 위한 방안이 필요함.
- 수화통역센터, 정신보건센터의 경우 인지도가 낮으므로 시설 필요성에 대한 홍보강화가 필요함

[표 141] 장애인복지 관련 시설 인지도, 이용률

| 시설명                | 인지도    |      | 이용률  |      | 향후 이용 의향 |      |
|--------------------|--------|------|------|------|----------|------|
|                    | (조금) 앎 | 모름   | 없다   | 있다   | 안 이용     | 이용   |
| 장애인복지관             | 94.1   | 5.9  | 69.1 | 30.9 | 19.1     | 63.2 |
| 장애인 생활시설 및<br>요양시설 | 85.3   | 14.7 | 85.3 | 14.7 | 22.1     | 60.3 |
| 장애인심부름센터           | 67.6   | 32.4 | 89.7 | 10.3 | 25.0     | 48.5 |
| 장애인 직업재활 시설        | 51.5   | 48.5 | 97.1 | 2.9  | 39.7     | 36.8 |
| 수화통역센터             | 38.2   | 61.8 | 98.5 | 1.5  | 58.8     | 25.0 |
| 정신보건센터             | 42.6   | 57.4 | 98.5 | 1.5  | 36.8     | 32.4 |

- 장애인복지시설 이용시 어려움
  - 장애인복지시설 이용시 어려움에 대하여 이용방법을 “잘 모른다”는 의견이 23.5%, “일이 바빠 시간을 내기 어려움”이 22.1%, “거동이 불편함”이 20.6% 순임

[표 142] 장애인복지시설 이용시 어려움

| 구분               | 빈도 | 유효 퍼센트 |
|------------------|----|--------|
| 이용방법을 잘 모름       | 16 | 23.5   |
| 일이 바빠 시간을 내기 어려움 | 15 | 22.1   |
| 거동이 불편함          | 14 | 20.6   |
| 거리가 멀고 교통이 불편함   | 11 | 16.2   |
| 비용이 부담됨          | 5  | 7.4    |
| 서비스의 질이 낮음       | 4  | 5.9    |
| 필요한 서비스가 많음      | 3  | 4.4    |
| 합계               | 68 | 100.0  |

- 장애인 필요 서비스
  - 장애인에게 필요한 서비스에 대하여 일상생활지원이 20.6%, 주거환경 개선이 17.6%, 복지정보제공 및 상담이 14.7%로 많음

[표 143] 장애인에게 필요한 서비스

| 구분                   | 빈도 | 유효 퍼센트 |
|----------------------|----|--------|
| 일상생활지원               | 14 | 20.6   |
| 주거환경 개선              | 12 | 17.6   |
| 복지정보 제공 및 상담         | 10 | 14.7   |
| 고용지원 서비스             | 8  | 11.8   |
| 여가 및 문화활동 지원         | 8  | 11.8   |
| 개인별 맞춤 상담 및 지원       | 6  | 8.8    |
| 재활훈련                 | 4  | 5.9    |
| 자녀의 양육 및 교육 서비스      | 3  | 4.4    |
| 장애아동 및 청소년 방과 후 활동지원 | 2  | 2.9    |
| 이성교제 및 결혼 지원 사업      | 1  | 1.5    |
| 합계                   | 68 | 100.0  |

## &lt;장애인복지 관련 시사점&gt;

- 사회적 차별, 경제적 어려움(취업, 저소득), 이성교제 및 결혼, 이동 및 교통수단 이용의 어려움이 심각하다는 의견이 많음
- 장애인 복지관, 장애인 생활시설 및 요양시설, 장애인 심부름센터를 알고 있다는 의견이 많았으며, 대부분은 이용경험이 없음. 향후 이용의향에 대해서는 장애인 복지관, 장애인 생활시설 및 요양시설에 대한 수요가 많음
- 장애인복지시설 이용시 어려움에 대해서는 이용방법을 잘 모르고, 일이 바빠 시간을 내기 어렵고, 거동이 불편하다는 의견이 많음
- 장애인에게 필요한 서비스에 대해서는 일상생활 지원, 주거환경 개선, 복지정보제공 및 상담의 비율이 높음

## 9) 다문화 가정

## • 한국생활에 대한 만족도

- 한국생활에 대한 만족도에 대하여 대체로 만족이 1명, 보통이 2명임

[표 144] 한국생활 만족도

| 구분     | 빈도 | 유효 퍼센트 |
|--------|----|--------|
| 대체로 만족 | 1  | 33.3   |
| 보통     | 2  | 66.7   |
| 합계     | 3  | 100.0  |

## • 태안군의 다문화가정 정책에 대한 관심도

- 태안군의 다문화가정 정책에 대한 관심도에서 높은 편이라는 의견이 2명, 낮은 편이라는 의견이 1명임

[표 145] 태안군 다문화가정 정책에 대한 관심도

| 구분     | 빈도 | 유효 퍼센트 |
|--------|----|--------|
| 낮은 편이다 | 1  | 33.3   |
| 높은 편이다 | 2  | 66.7   |
| 합계     | 3  | 100.0  |

• 생활의 힘든 점

- 태안에서 생활하면서 힘든 점은 언어 등 의사소통, 가족 간의 갈등, 문화적 차이  
이라고 응답하였음

[표 146] 태안에서 생활하면서 힘든 점

| 구분                 | 빈도 | 유효 퍼센트 |
|--------------------|----|--------|
| 언어 등 의사소통문제        | 1  | 33.3   |
| 가족 간의 갈등문제         | 1  | 33.3   |
| 문화적 차이(생활방식, 음식 등) | 1  | 33.3   |
| 합계                 | 3  | 100.0  |

• 생활 문제해결 방법

- 태안에서 생활 시 문제해결방법으로는 “그냥 지낸다”는 응답이 2명, “지원  
기관의 도움을 받는다”가 1명임

[표 147] 태안에서 생활시 문제해결방법

| 구분                                   | 빈도 | 유효 퍼센트 |
|--------------------------------------|----|--------|
| 심각하지 않아 그냥 지낸다                       | 1  | 33.3   |
| 어렵지만 그냥 지낸다                          | 1  | 33.3   |
| 다문화가족지원센터, 사회복지기관,<br>복지단체에서 도움을 받는다 | 1  | 33.3   |
| 합계                                   | 3  | 100.0  |

• 필요한 태안군 사업

- 다문화가정을 위하여 태안군에서 가장 필요한 사업은 언어지원 서비스라고  
응답하였음

[표 148] 다문화가정을 위해 태안군에서 가장 필요한 사업

| 구분              | 빈도 | 유효 퍼센트 |
|-----------------|----|--------|
| 통·번역 등 언어지원 서비스 | 2  | 66.7   |
| 기타              | 1  | 33.3   |
| 합계              | 3  | 100.0  |



## 10) 보건의료

### ■ 보건의료 서비스 수준

- 태안군의 보건의료 서비스 수준은 보통으로 나타남(가중평균 : 3.00)
- 보건의료 서비스 수준은 “낮은 편이다”가 17.9%, “보통이다”가 63.8%, “높은 편이다”가 18.3%임

[표 149] 태안군의 보건의료 서비스 수준

| 구분     | 빈도  | 유효 퍼센트 | 가중평균 |
|--------|-----|--------|------|
| 매우 낮다  | 2   | .5     |      |
| 낮은 편이다 | 73  | 17.4   |      |
| 보통이다   | 268 | 63.8   |      |
| 높은 편이다 | 76  | 18.1   |      |
| 매우 높다  | 1   | .2     |      |
| 합계     | 420 | 100.0  | 3.00 |

#### • 본인 혹은 가정질환

- 본인이나 가족이 가진 건강상의 문제에 대해서는 고혈압과 저혈압, 당뇨의 비율이 높았음. 또한 기타 질병에 대한 응답이 많았는데 이는 만성 전립선염의 비율이 높았음

[표 150] 본인이나 가족이 가진 질환이나 건강상의 문제

| 구분           | 빈도  |
|--------------|-----|
| 고혈압, 저혈압     | 236 |
| 당뇨           | 99  |
| 위장질환         | 30  |
| 뇌졸중(중풍) 및 치매 | 29  |
| 호흡기질환(천식 등)  | 26  |
| 안과질환(백내장)    | 14  |
| 심장질환         | 14  |
| 간질환          | 4   |
| 암 종류         | 4   |
| 소아과질환        | 4   |
| 청력저하         | 2   |
| 기타1          | 238 |
| 기타2          | 53  |
| 기타3          | 16  |

• 질병시 대처방법

- 본인이나 가족이 아플 때 대처법으로는 병·의원을 이용한다는 의견이 83.3%로 가장 많음

[표 151] 본인이나 가족이 아플 때 대처법

| 구분               | 빈도  | 유효 퍼센트 |
|------------------|-----|--------|
| 병의원을 이용함         | 350 | 83.3   |
| 태안군보건의료원을 이용함    | 29  | 6.9    |
| 보건지소(보건진료소)를 이용함 | 25  | 6.0    |
| 주로 약국을 이용함       | 5   | 1.2    |
| 나을 때까지 그냥 기다림    | 4   | 1.0    |
| 민간요법으로 치료함       | 2   | 0.5    |
| 주로 한의원을 이용함      | 2   | 0.5    |
| 기타               | 2   | 0.5    |
| 주로 방문보건 서비스를 이용함 | 1   | 0.2    |
| 합계               | 420 | 100.0  |

• 보건의료서비스의 취약점

- 태안군 보건의료 서비스 중 취약분야는 산부인과, 내과, 이비인후과, 정신보건 분야의 순서로 조사됨

[표 152] 태안군 보건의료서비스 중 취약 분야

| 구분     | 빈도  | 유효 퍼센트 |
|--------|-----|--------|
| 산부인과   | 111 | 26.4   |
| 내과     | 85  | 20.2   |
| 이비인후과  | 66  | 15.7   |
| 정신보건분야 | 66  | 15.7   |
| 안과     | 51  | 12.1   |
| 기타     | 23  | 5.5    |
| 소아과    | 18  | 4.3    |
| 합계     | 420 | 100.0  |

• 필요한 보건의료 서비스

- 태안군 보건의료 서비스 중 필요한 서비스는 의료 및 요양시설 확충(35.2%), 의료 및 보건인력 확충(22.9%), 농어촌 보건소 기능 강화(18.6%), 응급의료장비 및 시설 확충(15.7%)의 순이었음

[표 153] 태안군 보건의료서비스 중 필요한 서비스

| 구분             | 빈도  | 유효 퍼센트 |
|----------------|-----|--------|
| 의료 및 요양시설 확충   | 148 | 35.2   |
| 의료 및 보건인력 확충   | 96  | 22.9   |
| 농어촌 보건소 기능 강화  | 78  | 18.6   |
| 응급의료장비 및 시설 확충 | 66  | 15.7   |
| 방문보건사업 강화      | 12  | 2.9    |
| 건강교육 및 상담      | 9   | 2.1    |
| 치매지원센터 설립      | 6   | 1.4    |
| 기타             | 5   | 1.2    |
| 합계             | 420 | 100.0  |

**<보건의료 시사점>**

- 태안군의 보건의료 서비스 수준은 보통이라고 평가하고 있음. 보유하고 있는 질병에 대해서는 고혈압과 저혈압, 당뇨, 만성 전립선염이라는 응답이 많았음.
- 본인이나 가족이 앓을 때는 주로 병·의원을 이용하고, 태안군에서는 산부인과와 내과가 취약하다고 응답하였음.
- 태안군 보건의료 서비스 중 필요한 서비스는 의료 및 요양시설 확충, 의료 및 보건인력 확충, 농어촌 보건소 기능 강화, 응급의료장비 및 시설 확충 등임

**11) 저출산**

- 저출산 해소정책에 대한 만족도
  - 태안군의 저출산 해소 정책의 만족도는 보통 수준임(가중평균 : 3.03)(매우 만족 : 1, 매우 불만족 : 5)
  - 만족 의견이 10.2%, 보통이라는 의견이 76.2%, 불만족이라는 의견이 13.5%임

[표 154] 태안군의 저출산 해소 정책 만족도

| 구분     | 빈도  | 유효 퍼센트 | 가중평균 |
|--------|-----|--------|------|
| 매우 만족  | 1   | 0.2    |      |
| 대체로 만족 | 42  | 10.0   |      |
| 보통     | 320 | 76.2   |      |
| 대체로 불만 | 56  | 13.3   |      |
| 매우 불만족 | 1   | 0.2    |      |
| 합계     | 420 | 100.0  | 3.03 |

• 저출산 대응 정책에 대한 인지도

- 태안군의 저출산 대응 정책의 인지도에서는 “잘 알고 있다”는 의견이 4.5%, 보통이라는 의견이 47.4%, 모른다는 의견이 48.1%임

[표 155] 태안군의 저출산 대응정책 인지도

| 구분        | 빈도  | 유효 퍼센트 |
|-----------|-----|--------|
| 잘 알고 있음   | 19  | 4.5    |
| 보통        | 199 | 47.4   |
| 잘 모르고 있음  | 183 | 43.6   |
| 전혀 모르고 있음 | 19  | 4.5    |
| 합계        | 420 | 100.0  |

• 출산기피 영향요인

- 출산기피의 가장 큰 영향요인으로서는 자녀양육 부담이 50.7%, 가정경제가 22.9%, 여성의 경제활동 및 사회생활이 21.2%임

[표 156] 출산기피의 가장 큰 영향요인

| 구분               | 빈도  | 유효 퍼센트 |
|------------------|-----|--------|
| 자녀양육부담           | 213 | 50.7   |
| 여성의 경제활동 및 사회생활  | 89  | 21.2   |
| 자유롭고 여유로운 사람의 지장 | 22  | 5.2    |
| 가정경제             | 96  | 22.9   |
| 합계               | 420 | 100.0  |

- 출산지원방법

- 출산지원방법으로는 현금이 59.5%로 가장 선호하였음

[표 157] 출산지원방법

| 구분             | 빈도  | 유효 퍼센트 |
|----------------|-----|--------|
| 생활용품(쿠폰 등)     | 37  | 8.8    |
| 현금             | 250 | 59.5   |
| 시설이나 기관에 지급    | 63  | 15.0   |
| 아이 수에 따른 차등/차별 | 70  | 16.7   |
| 합계             | 420 | 100.0  |

- 저출산 해소 중점과제

- 태안군의 저출산 해소를 위한 중점과제로는 지원금 확대가 59.5%, 관련시설 확충이 26.2%임

[표 158] 태안군이 저출산 해소를 위해 중점을 두어야 할 과제

| 구분              | 빈도  | 유효 퍼센트 |
|-----------------|-----|--------|
| 지원금 확대          | 250 | 59.5   |
| 관련시설 확충(보육시설 등) | 110 | 26.2   |
| 지원제도 다각화        | 52  | 12.4   |
| 다각적 홍보 및 교육     | 8   | 1.9    |
| 합계              | 420 | 100.0  |

**<저출산 시사점>**

- 태안군의 저출산 해소 정책의 만족도는 보통이라는 의견이 많음. 태안군의 저출산 대응 정책의 인지도는 모른다는 의견이 가장 많고, 다음이 보통이라는 의견임.
- 출산기피의 가장 큰 영향요인은 자녀양육 부담, 가정경제, 여성의 경제활동 및 사회생활이었으며, 출산지원방법으로는 현금지원을 가장 선호함.
- 저출산 해소를 위해서는 지원금 확대와 보육시설 등의 관련시설 확충이 필요하다고 응답하였음

### 3. FGI(관계자 심층 인터뷰)

#### 1) 조사 개요

| 일시(장소)            | 분야     | 참석자                               |
|-------------------|--------|-----------------------------------|
| 4.21(태안다문화가족지원센터) | 다문화    | 고미숙 팀장 외 1, 김수정 간사, 이수철           |
| 4.21(태안지역자활센터)    | 저소득층   | 조덕상 팀장, 홍경숙 팀장, 김수정 간사, 이수철       |
| 4.21(여성단체협의회)     | 영·유아   | 김혜란 회장, 이민정                       |
| 4.21(태안군 보건의료원)   | 보건·의료  | 김용현                               |
| 4.22(청소년상담복지센터)   | 아동·청소년 | 김수정 간사, 고승희                       |
| 4.22(태안장애인복지관)    | 장애인    | 양수진 사무국장, 성태규                     |
| 5.14(태안 JCI)      | 가정건강   | 김혜란 회장 외 9, 김수정 간사, 성태규           |
| 5.15(사회복지협의회)     | 노인장애인  | 신재철, 윤홍모, 김기분, 조정은, 송은진, 김지숙, 성태규 |
| 6.11(아이원)         | 장애인    | 손진성, 성태규                          |

#### 2) 조사결과

##### (1) 장애인

###### ■ 문제점

- 장애인 복지(재활)인프라 부족
  - 장애치료 뿐만 아니라 재활치료를 위한 시설과 환경이 미흡한 실정임
  - 도시지역에 많이 확산되고 있는 그룹 홈(Group home)이 전무
- 높은 직업재활 요구에 비해 직업재활시설은 매우 부족

- 학령기를 지난 태안군의 장애학생은 직업재활을 위한 제한된 기회를 얻고 있음. 태안군의 직업재활시설로는 장애인요양시설 1개소 내에 보호작업장이 설치되어 있을 뿐임. 이 작업장 또한 생산 위주의 기능시설일 뿐 장애인의 직업훈련을 위한 시설은 아님
- 2007년 장애인복지관 개관 이후 직업훈련과 고용지원을 받고 있으나, 체계적인 취업지원을 받을 기회가 매우 적은 실정임
- 태안장애인복지관을 방문하는 학령기 이후 장애인에게 장애인 능력에 맞는 훈련과 보호고용을 거쳐 일반기업체에 알선해 주어야 하는데, 현재 복지관에는 훈련만 하고 있을 뿐 작업장 자체가 없는 실정임
- 빈약한 장애인 일자리
  - 장애인일자리에 대한 관심이 증가하고 있으나, 태안군에서는 태안도서관내 북카페 등 제한된 일자리만 제공되고 있음
- 장애인복지 사각지대
  - 지방자치단체의 중증장애인 부조에 들어가지 못하는 복지 사각지대가 나타남
  - 부양의무자 기준에 미달하거나, 기초생활수급자로 선정되지 못한 장애인은 장애로 인한 재활비용과 많은 병원비용 때문에 많은 경제적 어려움을 겪고 있음
- 부족한 장애인 문화·취미 프로그램
  - 장애인복지관에서 관련 프로그램을 진행에 있으나, 부족한 실정임

## ■ 대응방안

- 훈련과 고용을 동시에 추진할 수 있는 시스템 강구
  - 장애인 직업훈련을 겸할 수 있는 보호작업장·시설이 필요함
  - 장애인직업훈련에 대한 지원시스템이 필요
  - 보호작업장은 국도비 지원사업으로 1개 시군당 1곳씩 개소 중에 있음
  - 지자체에서 새로운 직업재활시설 건설보다는, 보호작업장에서 장애인직업훈련 가능한 시스템이 필요
- 장애인 공공일자리, 취업기회·영역 확대
  - 낮은 광공업부문의 태안 산업구조에 따라 민간영역에서 장애인 일자리를 확대하는 것은 한계에 있음
  - 지자체 차원에서 취업기회·영역을 확대하는 지원방안, 공공일자리를 모색
- 그룹 홈(Group Home) 지원
  - 지적 장애인 중심의 그룹 홈을 지원
- 장애인 이동·편의 증진을 위한 시책 강구



- 장애인의 교통요금부담 약화를 위한 무료운송사업 대책을 마련
- 장애인 구강보건 증진 인프라 구축
  - 많은 장애인이 치아결손 등의 치아관련 질환에 시달리고 있음
  - 태안군 보건의료원에 장애인 치과치료 장비를 보완
- 장애인 문화·취미프로그램 강화
  - 장애인복지관 뿐만 아니라, 평생학습센터(구 여성회관)에서도 장애인 문화·취미 프로그램을 실시할 수 있도록 지원
- 장애인복지관 기능 강화
  - 장애인복지관을 태안 장애인복지 관련 허브 시설로 강화
  - 장애인복지관이 직업재활 등의 활동을 강화하기 위한 인력 증원, 기능 강화

## (2) 다문화

### ■ 문제점

- 여성노동자들의 성추행의 문제에 대한 대응 미흡
  - 문화적 차이 등으로 발생하는 성희롱, 성추행에 대한 대처 요령을 모르는 경우가 많고, 이에 대한 적절한 대처가 이루어지지 않고 있음
- 다문화가족 여성 본국의 처가 초청 문제에 대한 대응 미흡
  - 아이들 양육의 문제로 본국의 처가 부모의 초청이 빈번해지고 이에 따른 다양한 문제가 발생하고 있지만 이에 대한 대응 미흡
  - 이렇게 초청을 통해 들어온 처가 부모가 불법 취업을 하는 경우가 많고 이는 많은 문제를 야기함
  - 문화적 차이 등으로 시댁의 식구들이 처가 부모를 불편해 하는 경우가 있고, 이로 인해 가정불화가 있는 경우도 있음
- 이주노동자에 대한 대처 미흡
  - 태안의 경우 농업과 수산업 분야에서 이주노동자가 꾸준히 증가
  - 센터에서 이들을 지원하는 업무를 하고 있지만, 전문분야가 아니기 때문에 대응에 어려움 있으며, 장애인 복지(재활)인프라 부족

### ■ 대응방안

- 현재 진행되고 있는 자원봉사연계 시스템의 강화



- 초등학생의 경우 태안고등학교와 연계하여 1:1 과외(10명)하는 멘토 시스템을 운영하여 호응이 높음
- 운영인원이 10명에 불과하여 수요를 충족하지 못하고 있어 이를 확대 실시할 필요 있음
- 일상의 영역에서 통번역 지원시스템 구축
  - 의료이용의 경우, 의료 매뉴얼을 제공하고 있지만, 심각한 문제가 발생할 경우 언어지원이 부족
  - 베트남 말고는 다른 통번역 제공 시스템 없음
- 태안군 다문화가족의 증가에 맞는 상담인력의 보강 필요
  - 다른 지역과는 다르게 태안은 다문화 가족이 꾸준히 증가하는 추세
  - 상담과 사례관리가 동시에 필요
  - 처가 식구 방문 증가, 아이들이 성장에 따라 인력이 필요 있음

### (3) 보건·의료

#### ■ 문제점

- 의료기관·인력의 부족
  - 태안군에 산부인과, 소아과가 없으므로 군민들은 서산시의 종합병원을 이용
  - 병원이 없고 ‘병원화 보건소’인 보건의료원 존재하지만 직원이 대부분 계약직으로 고용이 불안정함. 보건의료원에 내과 전문의가 충원 요망
  - 공중보건의가 줄고 있는 등, 전반적으로 의료인력이 부족함
  - 응급시 타지역으로 긴급하게 이동해야 하는 경우가 있는데 응급환자 발생시 대처할 수 있는 수단이 강구되었으면 함(특히 도서지역은 더욱 절실함)
- 고령화에 따른 의료환경 변화에 대처 필요
  - 고령화에 따른 지역 노인들의 치매 등, 노인성질환에 대하여 앞으로의 대처가 필요함

#### ■ 대응방안

- 의료시설·인력의 확충
  - 대부분 계약직인 보건의료원 직원들의 고용 안정화로 지속적인 의료인력 수급이 요망됨

## (4) 저소득층

### ■ 문제점

- 전문상담사의 부족
  - 전문상담사의 부족으로 상담과 사례 관리가 제대로 이루어지지 못함
  - 타 시군의 경우 상담사뿐만 아니라, 사례관리사까지 배치되어 있어 비교적 체계적 상담과 사례관리가 가능
  - 태안의 경우 재정자립도가 낮아 상담사에 대한 급여수준이 낮아, 이직률이 높아 상담역량을 높이기 힘든 구조
  - 사례관리사에 대한 지원도 전무
- 평가의 경직성으로 복지업무의 효율 저하
  - 지역자활센터의 경우 평가가 매출을 기준으로 하기 때문에, 사회복지사가 본연의 업무보다는 영업위주의 업무 진행
  - 평가를 비롯한 회계업무가 지나치게 많아 효율이 떨어짐
  - 사업은 많이 하고 있지만, 체계적으로 정리가 되지 못하고 사업의 방향성을 잡지 못함
- 태안군과의 원활한 의사소통 구조를 갖추지 못함
  - 태안군이 행정체계 내에서 저소득층에 대한 직접적 관리가 안됨

### ■ 대응방안

- 저소득층 자활기업의 사회적 기업화 지원
  - 자활지원 기간 중 충분한 직업 훈련 후 협동조합이나 사회적 기업 형태의 자활기업 설립
  - 수급자에게 일할 수 있는 기회를 제공하고, 이를 통해 공동체에 기여하며, 자연스럽게 직업역량을 향상시켜 소비자 만족도를 높이는 선순환구조 마련
  - 사회적경제지원센터나 행정적 지원이 필요
- 복지자원 네트워크를 통한 지원으로 상담과 사례관리 역량의 강화
  - 사례관리와 상담은 저소득층 복지를 위해 태안 사회복지협의체 등과 긴밀한 협조체계 구축을 통해 상담역량을 강화
- 저소득층에 대한 실질적 교육 강화
  - 저소득층과 그들의 자녀를 대상으로 교육지원을 강화하여 가난의 대물림 고리를 끊어내야 함

- 저소득층이 실질적으로 접근 가능한 시간과 장소에서 교육을 실시하여 자활의 토대 마련
- 저소득층의 자존감을 세우기 위한 인문학 등과 같은 교육 인프라 구축

## (5) 영·유아

### ■ 문제점

- 육아·교육·안전기반의 부족
- 한부모가정의 보육문제 증가
  - 이혼율 증가에 따른 한부모가정의 보육에 대한 대비가 필요
- 육아복지 사각지대 해소
  - 관광지의 관광관련 서비스업에 종사하는 자영업 관련여성들이 사각지대에 놓여있음
  - 외국인 엄마의 보육고민에 대한 대책 미흡
- 시설의 태안읍 집중
  - 군내 영유아복지시설의 추가 건립, 혹은 현재 있는 타 시설에 보육기능 첨가 혹은 기관간 연계기능 강화

### ■ 대응방안

- 여성 비(非)친화적 요소 개선
  - 여성전용주차장, 임산부좌석 안내 및 시행
  - 직장에서는 출산휴가/육아휴직 등 복지부분 개선
  - 가로등/CCTV 증설을 통한 안전기반 제고
  - 아버지/남편교육 병행을 통한 시너지효과 기대
- 보육시설의 설치확대와 운영 내실화
  - 태안군의 경우 읍지역을 제외하고 영유아수의 지속적 감소 우려 등의 이유로 민간보육시설이 새롭게 생길 수 있는 가능성은 매우 낮음

## (6) 노인

### ■ 문제점



- 경제적 어려움
  - 많은 노인들은 연금 혜택을 받지 못하는 상태에서 고령화에 따라 향후 의료비·생활비 등 경제여건에 더 많은 어려움에 봉착할 것임
- 의료기관의 지역적 편중
  - 병원이 태안읍에만 집중되어 타 읍면 노인이 의료혜택을 받는 데 어려움이 있음
- 여가시간 활용 부족으로 외로운 생활 영위
  - 노인복지관이 태안읍에 1개에 불과하여 노인의 여간·취미생활 지원에 부족함

## ■ 대응방안

- 독거노인 공동생활제 조성
  - 노인들끼리 서로 의지하며 살 수 있도록 독거노인 공동생활제를 조성
- 여가생활 기반 조성
  - 노인복지관의 분관을 마련하여 노인 여가생활의 기회를 제공
- 생명사랑행복마을 만들기 사업 운영
- 교육프로그램, 외부강사초빙 강화
- 복지사각지대 노인의 생활안정 보조
  - 태안군 규정을 제정하여 기초수급자에서 제외된 노인의 경제적 안정 지원

## (7) 아동·청소년

### ■ 문제점

- 부족한 아동·청소년 복지서비스 인프라
  - 태안지역은 대도시와 빈곤아동·청소년의 성격이 다소 다를 뿐만 아니라 이들을 위한 복지 및 교육 인프라 자체가 부족하여 방임되거나 사각지대에 놓인 아동·청소년이 많음
  - 태안군에 있는 관련 시설들을 잘 이용하지 않는 이유가 관련시설들에 대한 정보 부족, 관련 시설의 원거리 위치로 인한 시간과 교통문제 등으로 조사됨
  - 태안군에 배치된 관련 시설이나 사업의 경우 주로 태안읍을 중심으로 이루어지고 있기 때문에 지역적인 여건으로 이를 이용할 수 있는 대상이 한정적임

- 농산촌의 특성을 지닌 아동청소년의 문제 증가
  - 태안의 청소년들은 도시 소비사회에 대한 동경과 태안에서 청소년 시절을 보낸다는 것에 대한 부정적인 자아상 및 이성문제, 가출 등의 문제를 보이고 있음
- 조손가족의 증가로 인한 보호대상의 확대
  - 태안의 경우 조손가정이 증가하고 있어 요보호 아동이 많고 학습이 부족한 경우도 많아서 지역아동센터, 방과 후 아카데미와 같은 시설에 대한 필요성은 대두되고 있으나 지원이 부족하여 아동청소년들이 받을 수 있는 혜택이 적음

## ■ 대응방안

- 태안군의 각 사업 수행 주체들이 연계 및 협력체계 구축
  - 아동청소년관련 기관 및 다문화 관련기관, 방과 후 아카데미 등의 연계와 협력 등 기존 인프라를 효율적으로 활용하기 위한 노력으로 인프라의 부족과 접근성 문제, 욕구의 복합성 문제를 해결하여야 함
  - 이의 원활한 조정을 위해 이를 전담하여 운영할 수 있는 조직 또는 권한부여 기관을 설정할 필요가 있음
- 아동청소년을 위한 통합지원서비스 제공
  - 태안군의 아동청소년을 위해서는 학습 영역뿐만 아니라 심리적인 정서 영역, 사회영역, 인지적 자극영역, 신체적 건강 영역 등 전 발달 영역을 고려한 통합적인 지원서비스가 필요함
- 아동청소년 시설 및 기관의 자원에 대한 적극적인 홍보
  - 학교를 비롯하여 학생들의 이용이 높은 시설 및 위치에 청소년들이 항시적으로 알 수 있도록 청소년시설이나 기관에 대한 정보를 제공할 수 있는 상설게시판이나 포스터 등을 부착하는 것이 필요함
  - 또한, 지역언론 등과 긴밀한 연계를 통해 태안군 및 인근지역의 청소년시설이나 기관 및 프로그램에 대한 홍보가 필요함
- 아동청소년 문화여가 프로그램 개발 및 확대
  - 청소년을 위한 복지서비스가 대체로 학업영역이 중심이 되고 있으나 이는 편향적인 서비스일 뿐만 아니라 장기적으로 정책의 성과를 보장하기 어려운 접근방식이며, 이를 탈피하고 태안군의 제공서비스가 취약한 문화서비스를 보다 확대할 필요가 있음
- 조손가정 및 다문화가정 영유아에 대한 특별정책 개발 필요

## 제3절 복지공급의 전망

### 1. 지역자원의 진단

#### 1) 지역자원의 현황

##### (1) 종합 현황

##### ■ 사회복지시설

- 2014년 태안군 사회복지시설은 총 36개로 종사자수 134명, 입소자수 278명임

[표 159] 태안군 사회복지시설 총괄현황

(단위: 개소, 명)

| 연도   | 시설구분 | 계   | 노인  | 아동 | 장애인 | 저소득 | 여성 | 다문화 |
|------|------|-----|-----|----|-----|-----|----|-----|
| 2014 | 시설수  | 36  | 20  | 8  | 5   | 1   | 1  | 1   |
|      | 종사자수 | 134 | 53  | 14 | 58  | 5   | 4  | 0   |
|      | 입소자수 | 278 | 233 | 16 | 29  | 0   | 0  | 0   |
| 2013 | 시설수  | 36  | 20  | 8  | 5   | 1   | 1  | 1   |
|      | 종사자수 | 121 | 48  | 11 | 56  | 6   | 0  | 0   |
|      | 입소자수 | 201 | 156 | 16 | 29  | 0   | 0  | 0   |
| 2012 | 시설수  | 37  | 21  | 8  | 5   | 1   | 1  | 1   |
|      | 종사자수 | 110 | 44  | 11 | 50  | 5   | 0  | 0   |
|      | 입소자수 | 196 | 153 | 16 | 27  | 0   | 0  | 0   |
| 2011 | 시설수  | 31  | 17  | 7  | 4   | 1   | 1  | 1   |
|      | 종사자수 | 91  | 30  | 10 | 46  | 5   | 0  | 0   |
|      | 입소자수 | 223 | 177 | 16 | 30  | 0   | 0  | 0   |
| 2010 | 시설수  | 29  | 15  | 7  | 4   | 1   | 1  | 1   |
|      | 종사자수 | 82  | 26  | 10 | 43  | 3   | 0  | 0   |
|      | 입소자수 | 239 | 190 | 16 | 33  | 0   | 0  | 0   |

자료 : 태안군 내부자료(2014)

## (2) 부문별 현황

## ■ 노인

## • 노인여가복지시설

- 노인여가복지시설은 경로당 총225개소, 노인복지관 1개소, 노인교실 3개소임
- 노인교실은 서해노인교실, 태안노인교실, 성화노인교실로 구성되어 있음

[표 160] 태안군 노인여가복지시설 현황

(단위: 명)

| 유형    | 시설명      | 입소<br>정원수 | 입소<br>인원수 | 종사자<br>수 | 비고    |
|-------|----------|-----------|-----------|----------|-------|
| 경로당   |          | 10,926    |           |          | 총225개 |
| 노인복지관 | 태안군노인복지관 | 2520      | 2520      | 12       |       |
| 노인교실  | 서해노인교실   | 35        | 35        |          |       |
|       | 태안노인교실   | 60        | 60        |          |       |
|       | 성화노인교실   | 90        | 40        |          |       |

자료 : 태안군 내부자료(2014)

## • 노인주거복지시설

- 노인주거복지시설은 평화의집 1개소임

[표 161] 태안군 노인주거복지시설 현황

(단위: 명)

| 유형       | 시설명   | 입소<br>정원수 | 입소<br>인원수 | 종사자<br>수 | 비고 |
|----------|-------|-----------|-----------|----------|----|
| 노인공동생활가정 | 평화의 집 |           |           |          |    |

자료 : 태안군 내부자료(2014)

• 노인의료복지시설

- 노인의료복지시설은 총6개의 노인요양시설과 총7개의 노인요양공동생활가정으로 구성되어 있음

[표 162] 태안군 노인의료복지시설 현황

(단위: 명)

| 유형             | 시설명        | 입소<br>정원수 | 입소<br>인원수 | 종사자<br>수 | 비고 |
|----------------|------------|-----------|-----------|----------|----|
| 노인요양시설         | 벤틀요양원      | 70        | 61        | 33       |    |
|                | 은혜가가득한집요양원 | 25        | 22        | 16       |    |
|                | 성은실버요양원    | 100       | 60        | 44       |    |
|                | 사회복지법인 서혜원 | 60        | 10        | 12       |    |
|                | 태안한마음요양원   | 29        | 27        | 19       |    |
|                | 착한사마리아인요양원 | 48        | 39        | 24       |    |
| 노인요양공동<br>생활가정 | 선한솔로몬      | 6         | 4         | 5        |    |
|                | 태안노인요양원    | 9         | 8         | 8        |    |
|                | 새롬요양원      | 9         | 8         | 6        |    |
|                | 참사랑의집      | 9         | 9         | 5        |    |
|                | 태안요양원      | 7         | 6         | 9        |    |
|                | 백석요양원2관    | 5         | 4         |          |    |
|                | 백석요양원3관    | 4         | 4         |          |    |

자료 : 태안군 내부자료(2014)

• 재가노인복지시설

- 재가노인복지시설은 벤틀재가복지센터 1개소와, 사회복지법인 서혜원 1개소로 구성되어 있음

[표 163] 태안군 재가노인복지시설 현황

(단위: 명)

| 유형       | 시설명        | 입소<br>정원수 | 입소<br>인원수 | 종사자<br>수 | 비고 |
|----------|------------|-----------|-----------|----------|----|
| 재가노인복지시설 | 벤틀재가복지센터   | 50        | 50        |          |    |
|          | 사회복지법인 서혜원 | 60        | 10        | 12       |    |

자료 : 태안군 내부자료(2014)



- 노인 복지기관 시설
  - 노인복지기관 시설은 14개소가 있음

[표 164] 태안군 노인 복지기관 시설 현황

| 구 분 | 시설명        | 유형     | 주소                   |
|-----|------------|--------|----------------------|
| 노인  | 벤티엘요양원     | 법인(복지) | 소원면 서해로 119-30       |
|     | 태안한마음의집    | 개인     | 태안읍 환동로 82           |
|     | 은혜가 가득한집   | 개인     | 원북면 반계길 85           |
|     | 착한사마리아인의 집 | 개인     | 고남면 가정주길 141         |
|     | 서해안요양원     | 법인(의료) | 근흥면 서해로 1277         |
|     | 성은실버요양원    | 법인(의료) | 태안읍 안면대로 88          |
|     | 새롬요양원      | 개인     | 근흥면 낭금길 455-4        |
|     | 서혜원        | 법인(복지) | 이원면 발전로 939          |
|     | 백석요양원      | 공생     | 태안읍 동백로 199(한밭빌딩 7층) |
|     | 선한솔로몬      | 공생     | 태안읍 삭선길 394-24       |
|     | 참사랑의집      | 공생     | 태안읍 환동로 46           |
|     | 태안노인요양원    | 공생     | 태안읍 군청6길 12-1        |
|     | 태안요양원      | 공생     | 태안읍 군청6길 12-1        |
|     | 태안군노인복지관   | 법인(종교) | 태안읍 후곡로 79           |

자료: 태안군 제3기 지역사회복지계획 자원조사(2014)

• 노인 복지기관 시설 및 사업 프로그램

[표 165] 태안군 노인복지시설 및 사업 프로그램 현황

| 구 분 | 시설명        | 사업 프로그램 내용  | 직원수 | 이용자  |      |
|-----|------------|---|-----|------|------|
|     |            |   |     | 정원   | 현원   |
| 노인  | 벤엘요양원      | <ul style="list-style-type: none"> <li>의료서비스 지원                             <ul style="list-style-type: none"> <li>- 촉탁의 방문 및 의료기관 협약</li> <li>- 수급자(보호자)의 정기적 욕구확인</li> <li>- 욕창, 낙상, 인지기능 검사 및 조치</li> <li>- 신체기능에 따른 물리치료서비스 제공</li> <li>- 활력증후측정, 투약간호서비스 제공</li> <li>- 치매예방 지원 및 관리 서비스</li> </ul> </li> </ul>   | 33  | 70   | 61   |
|     | 백석요양원      |   | 4   | 9    | 5    |
|     | 새롬요양원      |   | 6   | 9    | 8    |
|     | 서혜원        |   | 12  | 60   | 10   |
|     | 선한솔로몬      |   | 5   | 6    | 4    |
|     | 성은실버요양원    | <ul style="list-style-type: none"> <li>일상생활서비스 지원                             <ul style="list-style-type: none"> <li>- 수급자의 기능상태에 따른 식사 제공</li> <li>- 수급자 배설기능 향상훈련서비스 제공</li> <li>- 수급자 주 1회 이상 목욕급여 제공</li> </ul> </li> </ul>   | 44  | 100  | 60   |
|     | 은혜가가득한집    |   | 16  | 25   | 22   |
|     | 착한사마리아인요양원 |   | 24  | 48   | 39   |
|     | 참사랑의집      | <ul style="list-style-type: none"> <li>여가생활서비스 지원                             <ul style="list-style-type: none"> <li>- 여가프로그램 계획 및 제공</li> <li>- 기관 자체 특화프로그램 제공</li> <li>- 치매예방 및 관리프로그램 제공</li> <li>- 수급자 지역사회행사 참여 제공</li> <li>- 욕창, 낙상, 노인학대예방교육등 제공</li> </ul> </li> </ul>   | 5   | 9    | 9    |
|     | 태안노인요양원    |   | 8   | 9    | 8    |
|     | 태안요양원      |   | 9   | 7    | 6    |
|     | 태안한마음요양원   |   | 19  | 29   | 27   |
|     | 태안군노인복지관   | <ul style="list-style-type: none"> <li>교양교실, 건강교실 등 사회교육사업</li> <li>생신잔치, 이미용서비스 등 재가복지사업</li> <li>실습지도, 지역사회홍보 등 지역복지사업</li> <li>물리치료운영, 통진진료 등 기능회복사업</li> <li>협력이동복지, 자체이동복지 등 이동복지사업</li> <li>노인안전확인, 가사지원 등 노인돌봄 종합서비스</li> <li>경로식당, 도서대여 등 복리후생사업</li> <li>어르신운동회, 어버이날 행사, 나들이 등 특별사업</li> <li>노인일자리 제공 등 노인일자리 사업</li> <li>택내안전장비 설치 및 상담 독거노인응급 안전사업</li> <li>후원자 개발 후원결연사업</li> <li>독거노인 밀반찬 배달 등</li> </ul> | 12  | 2520 | 2520 |

자료: 태안군 제3기 지역사회복지계획 자원조사(2014)

## ■ 아동

### • 아동복지시설

- 아동복지시설은 공동생활가정(그룹홈 어린이집) 1개소와, 지역아동센터 7개소로 구성되어 있음

[표 166] 태안군 아동복지시설 현황

(단위: 명)

| 유형     | 시설명           | 입소<br>정원수 | 입소<br>인원수 | 종사자<br>수 | 비고 |
|--------|---------------|-----------|-----------|----------|----|
| 공동생활가정 | 그룹홈 어린이집      | 7         | 8         | 2        |    |
| 지역아동센터 | 드림아동센터        | 29        | 29        | 2        |    |
|        | 태안지역아동센터      | 29        | 29        | 2        |    |
|        | 영향지역아동센터      | 19        | 19        | 1        |    |
|        | 늘푸른지역아동센터     | 19        | 13        | 2        |    |
|        | 어울림지역아동센터     | 28        | 28        | 2        |    |
|        | 잘자람(삭선)지역아동센터 | 19        | 13        | 2        |    |
|        | 솔로몬지역아동센터     | 19        | 17        | 2        |    |

자료 : 태안군 내부자료(2014)

### • 아동/청소년 복지기관

[표 167] 태안군 아동/청소년 복지기관 시설

| 구 분        | 시설명        | 유형     | 주소                        |
|------------|------------|--------|---------------------------|
| 아동<br>/청소년 | 그룹홈어린이집    | 개인     | 원북면 옥파로 24(한중@ 303호,403호) |
|            | 드림 지역아동센터  | 개인     | 태안읍 중앙로 133-6(3층)         |
|            | 태안 지역아동센터  | 개인     | 태안읍 대지길 2(3층)             |
|            | 솔로몬 지역아동센터 | 법인     | 근흥면 도항길 185-12            |
|            | 영향 지역아동센터  | 개인     | 고남면 안면대로 4487             |
|            | 늘푸른 지역아동센터 | 법인     | 태안읍 도내1길 18               |
|            | 어울림 지역아동센터 | 개인     | 태안읍 터널길 25-17             |
|            | 잘자람 지역아동센터 | 법인(종교) | 태안읍 원이로 284-8(삭선구세군교회)    |
|            | 태화어린이집     | 직장     | 원북면 원이로 820-32 태안화력사택내    |
|            | 꿈나무어린이집    | 사회복지법인 | 태안읍 초망수길 40               |
|            | 소성 어린이집    | 사회복지법인 | 태안읍 군청10길 14              |

|          |        |                              |
|----------|--------|------------------------------|
| 원북 어린이집  | 사회복지법인 | 원북면 원이로 595-9                |
| 코알라어린이집  | 사회복지법인 | 태안읍 후곡로 38-76                |
| 태양어린이집   | 사회복지법인 | 태안읍 재경미길 27-12               |
| 고남삼육어린이집 | 법인·단체등 | 고남면 빗독2길 4-13                |
| 안면어린이집   | 법인·단체등 | 안면읍 장터로 51-6                 |
| 다솜어린이집   | 민간     | 태안읍 후곡로 95                   |
| 만나어린이집   | 민간     | 안면읍 장터로 246                  |
| 무지개어린이집  | 민간     | 태안읍 동문7길 20 주공아파트            |
| 백화예술어린이집 | 민간     | 태안읍 백화로 164                  |
| 아이뜰어린이집  | 민간     | 태안읍 정주내3길 10-5 1층            |
| 아이사랑어린이집 | 민간     | 태안읍 동평로 42 휴먼시아아파트 관리동       |
| 아이숲어린이집  | 민간     | 태안읍 백화로 111-71               |
| 양무리어린이집  | 민간     | 소원면 모향파도로 113-16             |
| 예능어린이집   | 민간     | 태안읍 동백로 74-27                |
| 예쁜어린이집   | 민간     | 태안읍 동문5길 5-8                 |
| 천사어린이집   | 민간     | 태안읍 한양길 13                   |
| 태안어린이집   | 민간     | 태안읍 멧골길 49                   |
| 해피탐탐어린이집 | 민간     | 태안읍 삭상골길 34                  |
| 다사랑어린이집  | 국공립    | 태안읍 정주내2길 8                  |
| 숨사탕어린이집  | 가정     | 태안읍 군청13길 20 이코체하우스 102호     |
| 예몬어린이집   | 가정     | 태안읍 동문7길 20 청솔주공아파트 108-102  |
| 옥토어린이집   | 가정     | 태안읍 원이로 302, 해송마을아파트 302-104 |

자료: 태안군 제3기 지역사회복지계획 자원조사(2014)

[표 168] 태안군 아동/청소년 시설 및 사업 프로그램

| 구 분        | 시설명        | 사업 프로그램 내용                               | 직원수 | 이용자 |    |
|------------|------------|--|-----|-----|----|
|            |            |  |     | 정원  | 현원 |
| 아동<br>/청소년 | 그룹홈어린이샘터   | • 그룹홈 형태 아동보호지원<br>(독서왕선발, 안경구입, 수련활동 등) | 2   | 7   | 8  |
|            | 드림 지역아동센터  | • 동계 캠프 및 하계 수련활동<br>각종 문화 체험, 학습 지도 등   | 2   | 29  | 29 |
|            | 태안 지역아동센터  | • 동계 캠프 및 하계 수련활동<br>각종 문화 체험, 학습 지도 등   | 2   | 29  | 29 |
|            | 솔로몬 지역아동센터 | • 동계 캠프 및 하계 수련활동<br>각종 문화 체험, 학습 지도 등   | 2   | 19  | 18 |
|            | 영향 지역아동센터  | • 동계 캠프 및 하계 수련활동<br>각종 문화 체험, 학습 지도 등   | 2   | 19  | 19 |
|            | 늘푸른 지역아동센터 | • 동계 캠프 및 하계 수련활동<br>각종 문화 체험, 학습 지도 등   | 2   | 19  | 13 |

|            |   |    |     |     |
|------------|---|----|-----|-----|
| 어울림 지역아동센터 | • 동계 캠프 및 하계 수련활동<br>각종 문화 체험, 학습 지도 등  | 2  | 29  | 28  |
| 잘자람 지역아동센터 | • 동계 캠프 및 하계 수련활동<br>각종 문화 체험, 학습 지도 등  | 2  | 19  | 7   |
| 태화어린이집     | • 6세 미만의 취학전 아동을 보호자의<br>위탁을 받아 보육하는 시설 | 17 | 80  | 78  |
| 꿈나무어린이집    | • 6세 미만의 취학전 아동을 보호자의<br>위탁을 받아 보육하는 시설 | 14 | 99  | 98  |
| 소성 어린이집    | • 6세 미만의 취학전 아동을 보호자의<br>위탁을 받아 보육하는 시설 | 13 | 49  | 49  |
| 원북 어린이집    | • 6세 미만의 취학전 아동을 보호자의<br>위탁을 받아 보육하는 시설 | 15 | 98  | 86  |
| 코알라어린이집    | • 6세 미만의 취학전 아동을 보호자의<br>위탁을 받아 보육하는 시설 | 16 | 135 | 99  |
| 태양어린이집     | • 6세 미만의 취학전 아동을 보호자의<br>위탁을 받아 보육하는 시설 | 21 | 170 | 144 |
| 고남삼육어린이집   | • 6세 미만의 취학전 아동을 보호자의<br>위탁을 받아 보육하는 시설 | 10 | 39  | 35  |
| 안면어린이집     | • 6세 미만의 취학전 아동을 보호자의<br>위탁을 받아 보육하는 시설 | 9  | 46  | 46  |
| 다솜어린이집     | • 6세 미만의 취학전 아동을 보호자의<br>위탁을 받아 보육하는 시설 | 5  | 36  | 34  |
| 만나어린이집     | • 6세 미만의 취학전 아동을 보호자의<br>위탁을 받아 보육하는 시설 | 9  | 29  | 26  |
| 무지개어린이집    | • 6세 미만의 취학전 아동을 보호자의<br>위탁을 받아 보육하는 시설 | 2  | 26  | 6   |
| 백화예술어린이집   | • 6세 미만의 취학전 아동을 보호자의<br>위탁을 받아 보육하는 시설 | 5  | 83  | 28  |
| 아이뜰어린이집    | • 6세 미만의 취학전 아동을 보호자의<br>위탁을 받아 보육하는 시설 | 6  | 33  | 15  |
| 아이사랑어린이집   | • 6세 미만의 취학전 아동을 보호자의<br>위탁을 받아 보육하는 시설 | 9  | 39  | 39  |
| 아이숲어린이집    | • 6세 미만의 취학전 아동을 보호자의<br>위탁을 받아 보육하는 시설 | 5  | 36  | 17  |
| 양무리어린이집    | • 6세 미만의 취학전 아동을 보호자의<br>위탁을 받아 보육하는 시설 | 4  | 39  | 25  |
| 예능어린이집     | • 6세 미만의 취학전 아동을 보호자의<br>위탁을 받아 보육하는 시설 | 4  | 27  | 17  |
| 예쁜어린이집     | • 6세 미만의 취학전 아동을 보호자의<br>위탁을 받아 보육하는 시설 | 9  | 39  | 35  |

|          |                                      |    |     |     |
|----------|--------------------------------------|----|-----|-----|
| 천사어린이집   | • 6세 미만의 취학전 아동을 보호자의 위탁을 받아 보육하는 시설 | 19 | 155 | 143 |
| 태안어린이집   | • 6세 미만의 취학전 아동을 보호자의 위탁을 받아 보육하는 시설 | 25 | 213 | 155 |
| 해피탐탐어린이집 | • 6세 미만의 취학전 아동을 보호자의 위탁을 받아 보육하는 시설 | 9  | 121 | 51  |
| 다사랑어린이집  | • 6세 미만의 취학전 아동을 보호자의 위탁을 받아 보육하는 시설 | 13 | 56  | 54  |
| 숨사탕어린이집  | • 6세 미만의 취학전 아동을 보호자의 위탁을 받아 보육하는 시설 | 6  | 20  | 20  |
| 예문어린이집   | • 6세 미만의 취학전 아동을 보호자의 위탁을 받아 보육하는 시설 | 4  | 20  | 16  |
| 옥토어린이집   | • 6세 미만의 취학전 아동을 보호자의 위탁을 받아 보육하는 시설 | 4  | 13  | 6   |

자료 : 태안군 제3기 지역사회복지계획 자원조사(2014)

[표 169] 태안군 아동/청소년 단체시설

| 구 분        | 시설명               | 주소                     |
|------------|-------------------|------------------------|
| 아동<br>/청소년 | 자녀 안심하고 학교 보내기 운동 | 태안읍 서문1길 46 (남문리205번지) |
|            | 한국청소년육성회 서산태안지구   | -                      |
|            | 태안군청소년 상담복지센터     | 태안읍 백화로199             |

자료 : 태안군 제3기 지역사회복지계획 자원조사(2014)

[표 170] 태안군 아동/청소년 시설 및 사업 프로그램

| 구 분        | 시설명             | 사업 프로그램 내용  | 직원수 | 회원수 |
|------------|-----------------|---|-----|-----|
| 아동<br>/청소년 | 자녀안심하고 학교보내기운동  | • 청소년유해환경감시단 활동 등   | -   | 63  |
|            | 한국청소년육성회 서산태안지구 | • 비행청소년의 예방, 선도사업<br>• 청소년유해환경 정화활동<br>• 청소년에 대한 예능과 여가지도 등 | -   | 12  |
|            | 태안군청소년 상담복지센터   | • 청소년에 대한 상담, 보호, 지원, 긴급구조 등 청소년 복지증진 및 학교교육의 보완 등          | 6   | 12  |

자료 : 태안군 제3기 지역사회복지계획 자원조사(2014)

## ■ 장애인

- 장애인생활시설
  - 장애인생활시설은 중증장애인요양원 아이원 1개소임

[표 171] 태안군 장애인생활시설 현황

(단위: 명)

| 유형       | 시설명          | 입소<br>정원수 | 입소<br>인원수 | 종사자<br>수 | 비고 |
|----------|--------------|-----------|-----------|----------|----|
| 장애인 생활시설 | 중증장애인요양원 아이원 | 30        | 29        | 16       |    |

자료 : 태안군 내부자료(2014)

- 장애인 지역사회재활시설
  - 장애인 지역사회재활시설은 태안군 장애인복지관, 태안군 장애인심부름센터, 태안군 수화통역센터로 구성되어 있음

[표 172] 태안군 장애인 지역사회재활시설 현황

(단위: 명)

| 유형       | 시설명         | 입소<br>정원수 | 입소<br>인원수 | 종사자<br>수 | 비고 |
|----------|-------------|-----------|-----------|----------|----|
| 장애인복지관   | 태안군장애인복지관   | 5000      | 5000      | 18       |    |
| 장애인심부름센터 | 태안군장애인심부름센터 | 9000      | 8000      | 5        |    |
| 수화통역센터   | 태안군수화통역센터   | 51        | 51        | 3        |    |

자료 : 태안군 내부자료(2014)

- 장애인 직업재활시설
  - 장애인 직업재활시설은 보호작업장인 태현식품 1개소임

[표 173] 태안군 장애인 지역재활시설 현황

(단위: 명)

| 유형        | 시설명  | 입소<br>정원수 | 입소<br>인원수 | 종사자<br>수 | 비고 |
|-----------|------|-----------|-----------|----------|----|
| 장애인 보호작업장 | 태현식품 | 30        | 20        | 4        |    |

자료 : 태안군 내부자료(2014)

[표 174] 태안군 장애인 복지기관 시설 현황

| 구 분 | 시설명         | 유형     | 주소                |
|-----|-------------|--------|-------------------|
| 장애인 | 아이원         | 법인(복지) | 태안읍 안면대로 208-53   |
|     | 태현식품        | 법인(복지) | 태안읍 안면대로 208-53   |
|     | 태안군장애인복지관   | 법인(사단) | 태안읍 군청6길 30       |
|     | 태안군장애인심부름센터 | 법인(사단) | 태안읍 중앙로 27        |
|     | 태안군수화통역센터   | 법인(사단) | 태안읍 군청5길 26-8(3층) |

자료 : 태안군 제3기 지역사회복지계획 자원조사(2014)

[표 175] 태안군 장애인 시설 및 사업프로그램

| 구 분 | 시설명              | 사업 프로그램 내용  | 직원수 | 이용자           |               |
|-----|------------------|---|-----|---------------|---------------|
|     |                  |   |     | 정원            | 현원            |
| 장애인 | 아이원              | • 입소장애인 보호 및 재활치료   | 16  | 30            | 29            |
|     | 태현식품             | • 장애인보호 작업장   | 4   | 30            | 20            |
|     | 태안군장애인복지관        | • 상담 및 재활사업<br>• 재가장애인 복지사업<br>• 지역사회 자원개발 사업<br>• 장애인 활동보조서비스 지원 | 18  | 500<br>0      | 500<br>0      |
|     | 태안군 장애인<br>심부름센터 | • 장애인 외출보조 및 이동서비스 제공   | 5   | 년<br>900<br>0 | 년<br>800<br>0 |
|     | 태안군 수화통역센터       | • 수화통역 및 상담서비스 제공   | 3   | 51            | 51            |

자료 : 태안군 내부자료(2013), 태안군 제3기 지역사회복지계획 자원조사(2014)

## ■ 저소득

- 자활시설
  - 태안군 자활시설은 태안지역자활센터 1개소임

[표 176] 태안군 자활시설 현황

(단위: 명)

| 유형     | 시설명      | 입소<br>정원수 | 입소<br>인원수 | 종사자<br>수 | 비고 |
|--------|----------|-----------|-----------|----------|----|
| 지역자활센터 | 태안지역자활센터 | 80        | 50        | 5        |    |

자료 : 태안군 내부자료(2014)



[표 177] 태안군 저소득층 복지시설

| 구 분  | 시설명      | 유형     | 주소         |
|------|----------|--------|------------|
| 저소득층 | 태안지역자활센터 | 법인(종교) | 태안읍 군청2길 2 |

자료 : 태안군 제3기 지역사회복지계획 자원조사(2014)

[표 178] 태안군 저소득층 복지시설 및 사업 프로그램

| 구 분  | 시설명      | 사업 프로그램 내용   | 직원수 | 이용자 |    |
|------|----------|--|-----|-----|----|
|      |          |  |     | 정원  | 현원 |
| 저소득층 | 태안지역자활센터 | <ul style="list-style-type: none"> <li>• 참여자 맞춤형 교육 및 적성개발</li> <li>• 주거환경개선사업, 실내인테리어</li> <li>• 재가 간병, 사회복지서비스 바우처 사업</li> <li>• 취약계층 간병 요양보호사 양성교육 등</li> </ul> | 5   | 80  | 50 |

자료 : 태안군 내부자료(2013), 태안군 제3기 지역사회복지계획 자원조사(2014)

## ■ 여성

- 성폭력피해상담소
  - 태안군 성폭력피해상담소는 성인권상담센터 1개소 임

[표 179] 태안군 성폭력피해상담소 현황

(단위: 명)

| 유형       | 시설명         | 이용<br>정원수 | 이용<br>인원수 | 종사자<br>수 | 비고 |
|----------|-------------|-----------|-----------|----------|----|
| 성폭력피해상담소 | 태안군 성인권상담센터 | 6000      | 6000      | 4        |    |

자료 : 태안군 내부자료(2014)

[표 180] 태안군 여성/보육 복지기관·시설 현황

| 구 분 | 시설명      | 유형 | 주소                     |
|-----|----------|----|------------------------|
| 여성  | 여성회관     | 직영 | 태안읍 후곡로 83(남문리 712-13) |
|     | 건강가정지원센터 | 직영 | 태안읍 후곡로 83(남문리 712-13) |
|     | 아이돌봄지원사업 | 직영 | 태안읍 후곡로 83(남문리 712-13) |
|     | 성인권상담센터  | 신고 | 태안읍 서문4길 31-6          |

자료 : 태안군 내부자료(2013), 태안군 제3기 지역사회복지계획 자원조사(2014)

[표 181] 태안군 여성/보육 복지기관 및 사업 프로그램 현황

| 구 분 | 시설명      | 사업 프로그램 내용   | 직원수 | 이용자     |         |
|-----|----------|--|-----|---------|---------|
|     |          |  |     | 정원      | 현원      |
| 여성  | 여성회관     | <ul style="list-style-type: none"> <li>취업연계 및 직업훈련 교육</li> <li>사회교육 프로그램 운영 (요가, 기타, 우쿨렐레, 미용, 홈패션 등)</li> </ul> | 3   | 연 1,000 | 연 1,000 |
|     | 건강가정지원센터 | <ul style="list-style-type: none"> <li>가족친화프로그램</li> <li>가족문화프로그램</li> <li>지역사회 연계, 상담</li> </ul>                | 4   | 연 700   | 연 690   |
|     | 아이돌봄지원사업 | <ul style="list-style-type: none"> <li>아이돌봄지원사업 연계</li> <li>아이돌보미 교육 및 상담</li> </ul>                             | 2   | 360     | 360     |
|     | 성인권상담센터  | <ul style="list-style-type: none"> <li>텔레이성교육</li> <li>성폭력예방캠페인</li> <li>성폭력피해자치료회복프로그램</li> </ul>               | 4   | 600     | 600     |

자료 : 태안군 내부자료(2013), 태안군 제3기 지역사회복지계획 자원조사(2014)

[표 182] 태안군 여성/보육 단체시설

| 구 분 | 시설명                    | 주소             |
|-----|------------------------|----------------|
| 여성  | 여성자원봉사회                | 태안읍 경의정1길 34   |
|     | 한국여성유권자연맹 태안군지부        | 태안읍 동백로 236    |
|     | 한국자유총연맹 태안군 어머니 포순이봉사단 | 태안읍 동문7길 20    |
|     | 한국 걸스카우트 태안지구연합회       | 태안읍 후곡로 131-6  |
|     | 대한어머니회 태안군지회           | 원북면 신두로 37-27  |
|     | 내일을 여는 멋진 여성태안군지부      | 태안읍 서해로 2221-5 |
|     | 생활체육토탈댄스연합회            | 태안읍 정주네3길 10-3 |

자료 : 태안군 제3기 지역사회복지계획 자원조사(2014)

[표 183] 태안군 여성/보육단체 및 사업 프로그램

| 구 분 | 시설명                    | 사업 프로그램 내용   | 직원수 | 회원수 |
|-----|------------------------|--|-----|-----|
| 여성  | 여성자원봉사회                | <ul style="list-style-type: none"> <li>봉사활동, 무료경로식당 운영</li> </ul>  | —   | 60  |
|     | 한국여성유권자연맹 태안군지부        | <ul style="list-style-type: none"> <li>여성유권자교육, 여성지도자교육</li> <li>여성후보자 발굴, 지원 등</li> </ul>                         | —   | 64  |
|     | 한국자유총연맹 태안군 어머니 포순이봉사단 | <ul style="list-style-type: none"> <li>한민족 상생을 위한 활동</li> <li>국민의식 선진화 운동 등</li> </ul>                             | —   | 90  |
|     | 한국걸스카우트 태안지구연합회        | <ul style="list-style-type: none"> <li>청소년지도자 양성 및 연수사업</li> <li>걸스카우트 활성화를 위한 장학사업</li> <li>지역사회개발사업 등</li> </ul> | —   | 21  |
|     | 대한어머니회 태안군지회           | <ul style="list-style-type: none"> <li>건강소비문화 정착교육</li> </ul>  | —   | 21  |

|  |                   |   |   |    |
|--|-------------------|---|---|----|
|  |                   | <ul style="list-style-type: none"> <li>• 학원폭력예방캠페인</li> <li>• 봉사활동</li> </ul>                     |   |    |
|  | 내일을 여는 멋진 여성태안군지부 | <ul style="list-style-type: none"> <li>• 장애여성을 대상으로 교육 실시</li> <li>• 장애여성전담인력개발센터 운영 등</li> </ul> | - | 20 |
|  | 생활체육토탈댄스연합회       | <ul style="list-style-type: none"> <li>• 생활체육을 통한 여성의 건강 증진</li> </ul>                            | - | 51 |

자료 : 태안군 내부자료(2013), 태안군 제3기 지역사회복지계획 자원조사(2014)

## ■ 다문화

- 다문화가족복지시설
  - 태안군 다문화가족복지시설은 다문화가족지원센터 1개소임

[표 184] 태안군 다문화가족복지시설 현황

(단위: 명)

| 유형         | 시설명           | 입소 정원수 | 입소 인원수 | 종사자 수 | 비고 |
|------------|---------------|--------|--------|-------|----|
| 다문화 가족복지시설 | 태안군 다문화가족지원센터 | 275    | 275    | 7     |    |

자료 : 태안군 내부자료(2014)

[표 185] 태안군 다문화 복지기관 시설

| 구 분 | 시설명       | 유형 | 주소                     |
|-----|-----------|----|------------------------|
| 다문화 | 다문화가족지원센터 | 직영 | 태안읍 후곡로 83(남문리 712-13) |

자료: 태안군 제3기 지역사회복지계획 자원조사(2014)

[표 186] 태안군 다문화 복지시설 및 사업 프로그램

| 구 분 | 시설명        | 사업 프로그램 내용   | 직원수 | 이용자 |     |
|-----|------------|--|-----|-----|-----|
|     |            |  |     | 정원  | 현원  |
| 다문화 | 다문화 가족지원센터 | <ul style="list-style-type: none"> <li>• 한국어 교육</li> <li>• 가족통합교육 및 상담</li> <li>• 취업연계, 교육지원</li> <li>• 언어발달지원사업, 통번역사업</li> <li>• 모국방문 및 동아리사업</li> </ul> | 7   | 275 | 275 |

자료 : 태안군 내부자료(2013), 태안군 제3기 지역사회복지계획 자원조사(2014)

## ■ 보건/의료

- 조직 : 2과 8담당 7보건지소, 16보건진료소 190명
  - 보건사업 : 1과 6담당 7보건지소 16보건진료소 115명
  - 원무 : 1과 2담당 8진료과 2실 75명
- 의사수 : 26명(원장1, 봉직의1, 공중보건의사24)
- 진료과목 : 8개과
  - 내과·외과·산부인과·소아청소년과·정신건강의학과·영상의학과·치과·한방과
- 보건의료원 시설
  - 보건의료원 1개소, 보건지소 7개소, 보건진료소 16개소로 구성되어 있음

[표 187] 태안군 보건의료원 시설 현황

| (단위: 개소) |     |     |
|----------|-----|-----|
| 구 분      | 개소수 | 비 고 |
| 보건의료원    | 1   |     |
| 보건지소     | 7   |     |
| 보건진료소    | 16  |     |

자료 : 태안군 보건의료원 내부자료(2013)

- 환자진료 및 상가
  - 태안군 환자진료는 2013년 기준 보건의료원 80,711명, 보건지소 10,260명, 보건진료소 17,797명으로 총 108,768명임

[표 188] 태안군 환자진료 현황

| (단위: 명) |        |        |        |
|---------|--------|--------|--------|
| 합계      | 환자진료   |        |        |
|         | 보건의료원  | 보건지소   | 보건진료소  |
| 108,768 | 80,711 | 10,260 | 17,797 |

자료 : 태안군 보건의료원 내부자료(2013)

• 의료자원

- 태안군 의료자원은 의료기관 60개소(요양병원3, 의원28, 치과15, 한의원14), 약업소 36개소(약국28, 약방3, 한약방5), 기타 43개소(안경원7, 의료기기18, 안전상비의약품18)로 구성되어 있음

[표 189] 태안군 의료자원 현황

(단위: 개소)

| 합계  | 의료기관 | 약업소 | 기타 |
|-----|------|-----|----|
| 139 | 60   | 36  | 43 |

자료 : 태안군 보건의료원 내부자료(2013)

• 의료인력

- 태안군 의료인력은 의사 70명, 간호사 24명, 조무사 113명, 약사 33명으로 총 240명임

[표 190] 태안군 의료인력 현황

(단위: 명)

| 합계  | 의사 | 간호사 | 조무사 | 약사 |
|-----|----|-----|-----|----|
| 240 | 70 | 24  | 113 | 33 |

자료 : 태안군 보건의료원 내부자료(2013)

• 병실

- 107병실, 555병상(서해안요양병원 등 10개소)

• 구급차

- 13대 (소방서 6, 백석 서해안 요양병원 1, 태안 요양병원 1, 현대요양병원1, 경희한의원1, 보건의료원1, 기타2)

### (3) 사회보장 현황

#### ■ 국민연금 가입자

- 태안군 국민연금 가입자는 2008년 17,834명에서 2012년 19,484명으로 점차 증가하고 있음
  - 지역가입자 12,192명으로 가장 많은 비율을 차지하고 있음

[표 191] 태안군 국민연금 가입자 현황

(단위: 개소, 명)

| 연도   | 총가입자수  | 사업장가입자 |       | 지역가입자  | 임의가입자 | 임의계속가입자 |
|------|--------|--------|-------|--------|-------|---------|
|      |        | 사업장    | 가입자   |        |       |         |
| 2008 | 17,834 | 843    | 5,061 | 12,698 | 20    | 55      |
| 2009 | 12,577 | 1,045  | 5,699 | 6,807  | 23    | 48      |
| 2010 | 18,943 | 1,128  | 6,309 | 12,490 | 49    | 95      |
| 2011 | 19,012 | 1,139  | 6,569 | 12,203 | 95    | 145     |
| 2012 | 19,484 | 1,297  | 6,946 | 12,192 | 116   | 230     |

자료 : 태안군 통계연보(2013)

#### ■ 건강보험 적용인구

- 태안군 건강보험 적용인구는 2008년 54,587명에서 2012년 60,556명으로 점차 증가하였음

[표 192] 태안군 건강보험 적용인구 현황

(단위: 개소, 명)

| 연도   | 합계     | 근로자   |        | 공무원, 사립학교 교직원 |       | 지역     |        |
|------|--------|-------|--------|---------------|-------|--------|--------|
|      |        | 사업장   | 적용인구   | 사업장           | 적용인구  | 세대주    | 가입자    |
| 2008 | 54,587 | 726   | 18,086 | 10            | 5,947 | 14,278 | 30,554 |
| 2009 | 54,357 | 870   | 19,108 | 10            | 5,787 | 14,235 | 29,462 |
| 2010 | 60,870 | 978   | 26,241 | 10            | 6,415 | 12,874 | 28,214 |
| 2011 | 60,640 | 947   | 26,977 | 10            | 6,280 | 13,708 | 27,383 |
| 2012 | 60,556 | 1,047 | 27,721 | 10            | 6,269 | 13,644 | 26,566 |

자료 : 태안군 통계연보(2013)

## (4) 사회복지 예산 현황

## ■ 주민복지과

- 주민복지과 예산비율은 안정된 노후생활보장이 56.9%으로 가장 높았으며, 기초생활보장 및 저소득층 생활안정 17.4%, 장애인 삶의 질 향상 12.6%으로 나타남

[표 193] 주민복지과 예산현황(2014)

(단위: 천원.%)

| 구분    |                    | 예산         | 비율    |
|-------|--------------------|------------|-------|
| 주민복지과 |                    | 45,479,272 | 100%  |
|       | 기초생활보장 및 저소득층 생활안정 | 7,899,144  | 17.4% |
|       | 기초생활보장             | 6,992,728  | 15.4% |
|       | 수급권자 의료서비스 제공      | 906,416    | 2.0%  |
|       | 나라사랑 정신함양          | 1,216,670  | 2.7%  |
|       | 참전유공자 예우 및 지원      | 1,216,670  | 2.7%  |
|       | 저소득층 행복키움 지원       | 773,990    | 1.7%  |
|       | 통합조사관리             | 64,151     | 0.1%  |
|       | 지역복지자원 발굴 및 서비스 연계 | 709,839    | 1.6%  |
|       | 안정된 노후생활 보장        | 25,895,924 | 56.9% |
|       | 행복한 노후생활 지원        | 25,867,724 | 56.9% |
|       | 노인복지기금 지원사업        | 28,200     | 0.1%  |
|       | 장애인 삶의 질 향상        | 5,725,677  | 12.6% |
|       | 장애인 복지 지원          | 5,725,677  | 12.6% |
|       | 여성가족 복지증진          | 1,325,092  | 2.9%  |
|       | 여성복지서비스 제공         | 1,147,452  | 2.5%  |
|       | 가족 및 한부모 가족 지원     | 162,640    | 0.4%  |
|       | 여성발전기금 지원 사업       | 15,000     | 0.0%  |
|       | 아동복지증진             | 2,004,416  | 4.4%  |
|       | 아동육성지원             | 2,004,416  | 4.4%  |
|       | 청소년 건전육성           | 638,359    | 1.4%  |
|       | 청소년 건전육성기반 조상      | 638,359    | 1.4%  |

자료 : 태안군 홈페이지, 예산재정공개(2014년도 세출예산사업명세서)

## ■ 보건의료원

- 보건의료원 예산비율은 보육기반 확충이 60.45%으로 가장 높게 나타났으며, 의료서비스 구축 28.67%, 주민건강증진 10.88%순으로 나타남

[표 194] 보건의료원 예산현황(2014)

(단위: 천원.%)

| 구분    |               | 예산         | 비율    |
|-------|---------------|------------|-------|
| 보건의료원 |               | 17,981,229 | 100%  |
|       | 의료서비스 구축      | 5,154,702  | 28.7% |
|       | 보건시설관리 및 확충   | 2,104,686  | 11.7% |
|       | 효율적 의료서비스 제공  | 2,464,296  | 13.7% |
|       | 환경성질환 연구센터 운영 | 585,720    | 3.3%  |
|       | 주민건강증진        | 1,957,158  | 10.9% |
|       | 예방의약운영        | 493,115    | 2.7%  |
|       | 건강증진운영        | 963,967    | 5.4%  |
|       | 방문보건운영        | 500,076    | 2.8%  |
|       | 보육기반확충        | 10,869,369 | 60.4% |
|       | 보육기반확충        | 10,005,128 | 55.6% |
|       | 저출산대책         | 864,241    | 4.8%  |

자료 : 태안군 홈페이지, 예산재정공개(2014년도 세출예산사업명세서)



## ■ 평생교육과

- 평생교육과 예산비율은 평생교육이 95.6%으로 높게 나타났으며, 세부사업으로 지역인재육성 86.4%, 평생학습지교육지원 9.3% 순으로 나타남
- 주민자치역량강화는 4.4%으로 나타남

[표 195] 평생교육과 예산현황(2014)

(단위: 천원.%)

| 구분       | 예산        | 비율     |
|----------|-----------|--------|
| 평생교육과    | 5,499,748 | 100.0% |
| 평생교육     | 5,259,484 | 95.6%  |
| 평생학습교육지원 | 508,997   | 9.3%   |
| 지역인재육성   | 4,750,487 | 86.4%  |
| 주민자치역량강화 | 240,264   | 4.4%   |
| 주민자치운영지원 | 240,264   | 4.4%   |

자료 : 태안군 홈페이지, 예산재정공개(2014년도 세출예산사업명세서)

## ■ 주민복지과, 보건의료원, 평생교육과

- 태안군 총예산 중 주민복지과 예산비율이 12.1%, 보건의료원 4.8%, 평생교육과 1.5%으로 나타남

[표 196] 주민복지과, 보건의료원, 평생교육과 예산현황(2014)

(단위: 천원.%)

| 구분    | 예산         | 태안군 총예산     | 비율    |
|-------|------------|-------------|-------|
| 주민복지과 | 45,479,272 | 375,355,000 | 12.1% |
| 보건의료원 | 17,981,229 |             | 4.8%  |
| 평생교육과 | 5,499,748  |             | 1.5%  |

자료 : 태안군 홈페이지, 예산재정공개(2014년도 세출예산사업명세서)

## ■ 영역별 사회복지·보건 예산

- 태안군 사회복지, 보건예산을 영역별로 살펴보면 노인·청소년 영역이 7.43%으로 가장 높고 다음으로 보육·가족 및 여성 영역이 3.24%를 차지하고 있음
- 전년대비 예산변화를 보면 주택 -37.52%, 식품의약품안전 -4.88, 보훈 -4.59%, 사회복지일반 -0.27%순으로 감소하였음

[표 197] 영역별 사회복지·보건예산 현황

(단위: 천원)

| 구분            | 2014        |         | 2013        |         | 전년대비<br>증감률 |
|---------------|-------------|---------|-------------|---------|-------------|
|               | 예산액         | 구성비     | 예산액         | 구성비     |             |
| 태안군 총예산       | 375,355,000 | 100.00% | 335,500,000 | 100.00% | 11.88%      |
| 사회복지          | 58,040,185  | 15.64%  | 43,534,674  | 12.98%  | 33.32%      |
| 기초생활보장        | 7,897,347   | 2.10%   | 7,685,324   | 2.29%   | 2.76%       |
| 취약계층지원        | 6,450,523   | 1.72%   | 4,990,769   | 1.49%   | 29.25%      |
| 보육·가족<br>및 여성 | 12,172,522  | 3.24%   | 9,829,527   | 2.93%   | 23.84%      |
| 노인·청소년        | 27,896,284  | 7.43%   | 17,372,539  | 5.18%   | 60.58%      |
| 노동            | 1,134,753   | 0.30%   | 751,808     | 0.22%   | 50.94%      |
| 보훈            | 1,091,670   | 0.29%   | 1,144,170   | 0.34%   | △4.59%      |
| 주택            | 601,566     | 0.16%   | 962,883     | 0.29%   | △37.52%     |
| 사회복지일반        | 795,520     | 0.21%   | 797,654     | 0.24%   | △0.27%      |
| 보건            | 9,159,383   | 2.44%   | 8,626,152   | 2.57%   | 6.18%       |
| 보건의료          | 9,114,863   | 2.43%   | 8,579,346   | 2.56%   | 6.24%       |
| 식품의약품안전       | 44,520      | 0.01%   | 46,806      | 0.01%   | △4.88%      |

자료 : 태안군 홈페이지, 예산재정공개(2014년도 본예산 일반회계, 기타 특별회계 전체)

## (5) 사회복지행정 조직

### ■ 태안군 사회복지행정은 주민복지과를 중심으로 수행되고 있음

- 복지정책담당, 통합조사관리담당, 행복키움지원담당, 경로복지담당, 장애인 재활담당, 여성가족담당, 아동복지담당으로 이루어져 있음

[표 198] 태안군 주민복지과 주요 담당업무

| 과     | 담당     | 주요 담당업무   |
|-------|--------|---|
| 주민복지과 | 복지정책   | <ul style="list-style-type: none"> <li>• 보훈단체 지원관리 및 독립유공자 지원</li> <li>• 차상위계층 대책 지원 및 사회복지시설 총괄 관리</li> <li>• 의료급여사업, 의료급여 수급권자 사례관리</li> <li>• 저소득층 자립계획수립 및 자활역량평가</li> </ul>                                  |
|       | 통합조사관리 | <ul style="list-style-type: none"> <li>• 복대상자 통합조사관리 및 선정(기초노령연금)</li> </ul>  |
|       | 행복키움지원 | <ul style="list-style-type: none"> <li>• 행복키움지원 업무 및 평가</li> <li>• 사회복지서비스 지원 및 연계 지역사회복지협의체 운영</li> <li>• 사회복지공동모금회, 지역사회서비스투자사업, 긴급복지지원사업</li> <li>• 태안복지콜센터 운영 및 통합사례관리</li> </ul>                             |
|       | 경로복지   | <ul style="list-style-type: none"> <li>• 사회복지법인(노인·장애인)등록 및 노인복지시설 신축 및 관리</li> <li>• 노인여가복지시설 등록 및 관리</li> <li>• 장기요양보험 관리 및 노인단체 지원 및 육성</li> <li>• 영묘전 운영 및 관리</li> <li>• 기초노령연금, 노인일자리사업, 노인복지관 운영</li> </ul> |
|       | 장애인재활  | <ul style="list-style-type: none"> <li>• 장애인전용주차구역 지도단속 및 장애인복지 시설 및 단체 지원관리</li> <li>• 장애인복지관 운영, 장애인편의시설 구축사업</li> <li>• 장애인복지 시설 및 단체 지원관리</li> <li>• 장애인복지급여지원, 장애인사회서비스 지원사업, 장애인자립지원사업</li> </ul>           |
|       | 여성가족   | <ul style="list-style-type: none"> <li>• 여성단체 조직 육성 및 활동 지원</li> <li>• 결혼중개업 지도관리</li> <li>• 여성회관, 건강가정지원센터, 다문화가족지원센터 운영</li> <li>• 저소득 한부모가족 지원사업, 여성권익증진사업, 성별영향분석 평가</li> </ul>                               |
|       | 아동복지   | <ul style="list-style-type: none"> <li>• 청소년수련시설, 아동복지시설 설치 및 지도관리</li> <li>• 청소년보호사업, 청소년수련관 운영, 청소년 방과후아카데미 운영</li> <li>• 아동복지사업, 드림스타트, 지역아동센터 운영 관리</li> </ul>  |

자료 : 태안군 홈페이지

## 2) 지역자원의 네트워크 현황

### (1) 조사개요

#### ■ 조사기간 및 방법

- 2014.5.14~5.19
- 구조화된 설문지를 작성하여 인터넷을 통한 이메일 설문조사

#### ■ 조사대상

- 태안군 지역사회복지협의회 전원을 대상으로 실시하여, 26개 기관이 응답

#### ■ 분석방법

- UCINET을 이용하여 태안군 복지기관의 네트워크의 특성과 구조를 분석하고, 네트워크에서 핵심적 역할을 수행하는 기관을 파악함
- 태안군 복지기관 네트워크를 활동 네트워크와 정서 네트워크로 구분해 분석
  - 실제 어떤 기관과 협력을 하고 있는가에 대한 활동 네트워크와 더불어, 어떤 기관과 친밀감을 갖고 있는가에 대한 정서 네트워크를 구분해 분석함

### (2) 분석결과

#### ■ 네트워크 일반특성

- 태안군 복지기관의 네트워크는 밀도는 매우 취약한 구조임
  - 태안군 복지기관 활동 네트워크의 밀도는 0.0543이고, 정서 네트워크의 밀도는 0.0161임
  - 따라서 태안군 복지기관은 특정 집단과 교류하기 보다는 다양한 기관과 교류하고 있어 네트워크가 발달되지 못한 것으로 판단됨
- 태안군 복지기관은 내부중심성 보다 외부중심성이 큰 것으로 나타남
  - 태안군 복지기관 활동 네트워크의 외부중심성은 62.207이고, 내부중심성은 38.020임. 그리고 정서 네트워크의 외부중심성은 16.100이고, 내부 중심성은 12.875임

- 따라서 태안군 복지기관은 다른 기관에서 협력을 요청받기 보다는 주로 다른 기관에 협력을 요청하는 구조를 갖고 있다고 할 수 있음

[표 199] 태안군 복지기관 네트워크의 일반특성

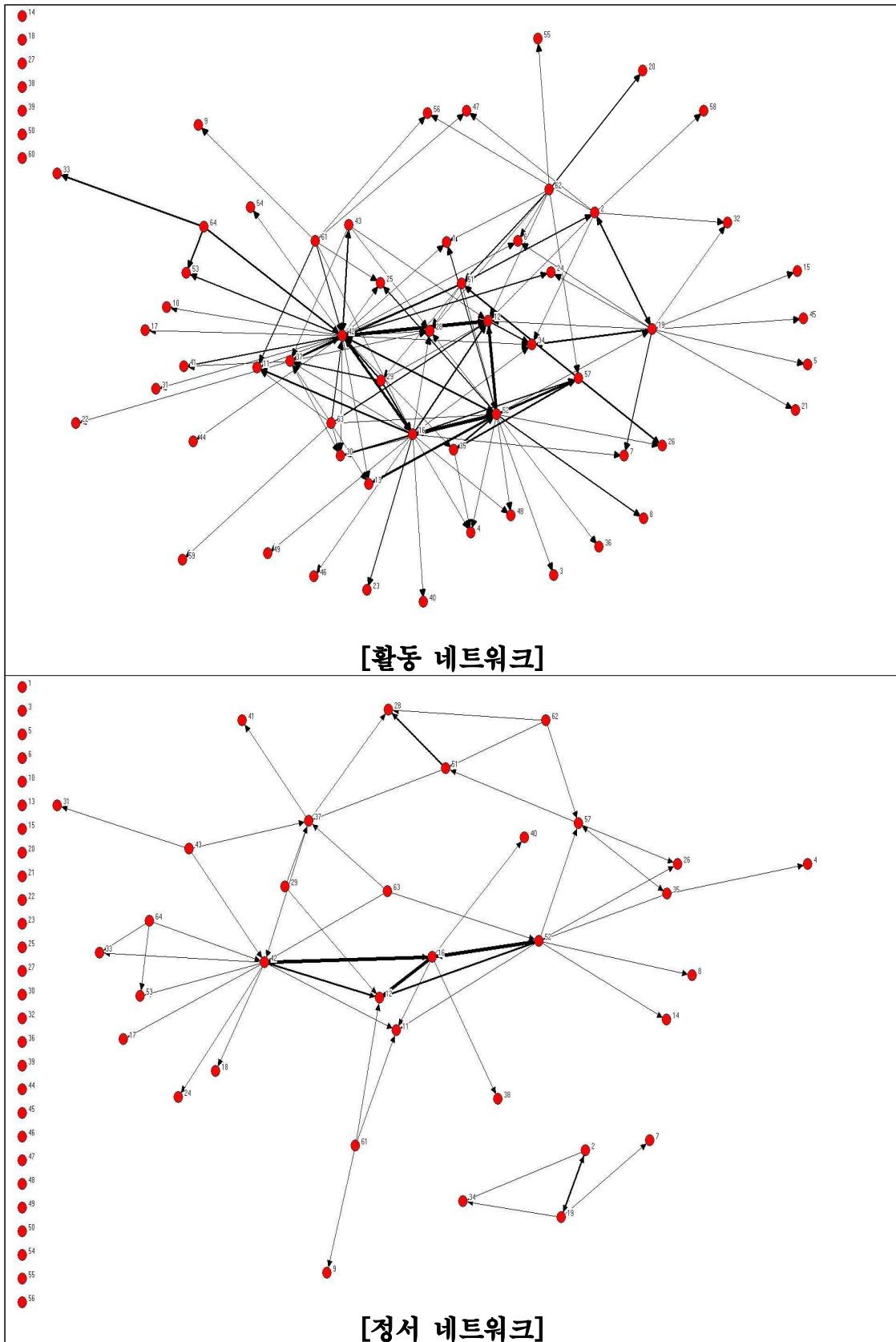
| 구분    | 활동 네트워크 | 정서 네트워크 |
|-------|---------|---------|
| 밀도    | 0.0543  | 0.0161  |
| 외부중심성 | 62.207  | 16.100  |
| 내부중심성 | 38.020  | 12.875  |

## ■ 전체 네트워크 구조

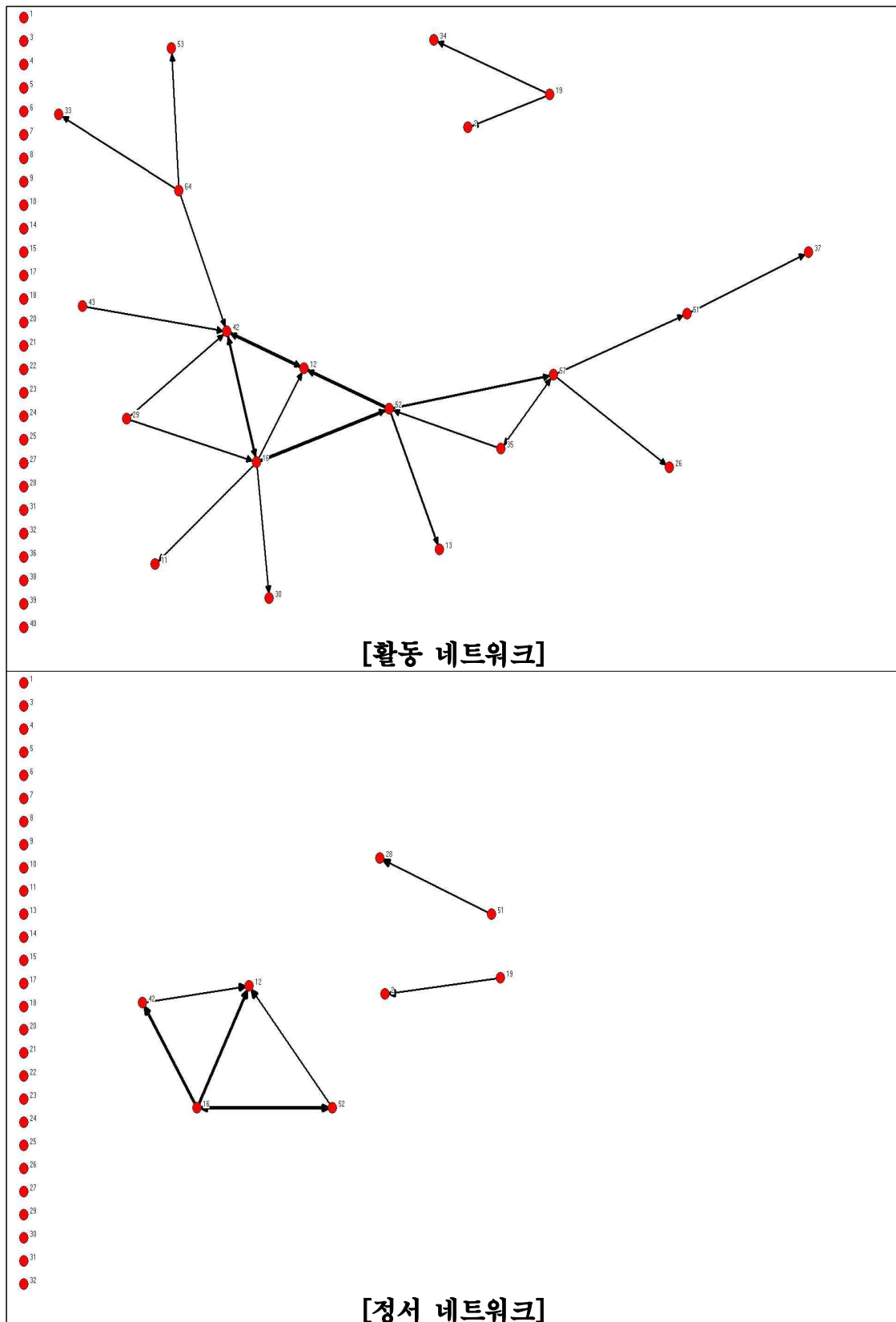
- 태안군 복지기관의 활동 네트워크는 관련 주체들이 모두 연결된 단일구조로 형성되어 있음
  - 태안군 복지기관의 활동 네트워크는 노인복지관, 사회복지협의회, 여성회관, 자원봉사센터, 장애인복지관, 지역자활센터, 푸드뱅크, 군청 등의 10여개의 기관을 중심으로 하여 거의 대부분의 주체들이 연결된 단일구조를 형성하고 있음
- 태안군 복지기관의 정서 네트워크는 두 개의 네트워크로 구분됨
  - 태안군 복지기관의 정서 네트워크 중 큰 네트워크는 군의료원, 노인복지관, 지역자활센터, 장애인복지관, 군청을 중심으로 다수의 기관이 정서적 네트워크를 형성하고 있음
  - 한편 다문화가족지원센터와 건강가정지원센터를 중심으로 여성회관, 교육청은 별도의 정서적 네트워크를 형성하고 있음

## ■ 하위 네트워크 구조

- 태안군 복지기관의 활동 네트워크는 2개의 네트워크로 구분됨
  - 가장 큰 네트워크는 노인복지관, 지역자활센터, 장애인복지관, 푸드뱅크를 중심으로 한 활동 네트워크임
  - 다른 활동 네트워크는 다문화가족지원센터를 중심으로 한 여성회관, 건강가정지원센터의 활동 네트워크가 있음
- 태안군 복지기관의 정서 네트워크는 3개의 네트워크로 구분됨
  - 군청을 중심으로 한 노인복지관, 장애인복지관, 지역자활센터의 공공네트워크가 존재하고 있음
  - 2개의 하위 네트워크가 있는데 그중 하나는 지역아동센터와 사회복지협의회, 또 다른 하나는 다문화가족지원센터와 건강가정지원센터의 네트워크임



[그림 3] 태안군 복지기관의 전체 네트워크 구조



[그림 4] 태안군 복지기관의 하위 네트워크 구조



[표 200] 네트워크 분석의 범례

| 기관명        | 번호 | 기관명          | 번호 |
|------------|----|--------------|----|
| 개인         | 1  | 시각협회         | 33 |
| 건강가정지원센터   | 2  | 여성회관         | 34 |
| 건강보건센터     | 3  | 요양시설         | 35 |
| 건강보험공단     | 4  | 이랜드복지재단      | 36 |
| 경찰서        | 5  | 자원봉사센터       | 37 |
| 공동모금회      | 6  | 자활센터         | 38 |
| 교육청        | 7  | 자활후견기관       | 39 |
| 구세군        | 8  | 장기요양기관       | 40 |
| 국공립어린이집연합회 | 9  | 장애인단체        | 41 |
| 군민체육관      | 10 | 장애인복지관       | 42 |
| 군의료원       | 11 | 장애인심부름센터     | 43 |
| 군청         | 12 | 장애인후원회       | 44 |
| 금융및기업      | 13 | 재활센터         | 45 |
| 기타생활시설     | 14 | 적십사          | 46 |
| 꿈땅         | 15 | 정부           | 47 |
| 노인복지관      | 16 | 정신보건센터       | 48 |
| 노인여성장애인협회  | 17 | 종교단체(봉사단)SDA | 49 |
| 농아인협회      | 18 | 지역복지시설       | 50 |
| 다문화가족지원센터  | 19 | 지역아동센터       | 51 |
| 드림스타트      | 20 | 지역자활센터       | 52 |
| 로타리        | 21 | 지체장애인협회      | 53 |
| 민간단체       | 22 | 청소년시설        | 54 |
| 방문요양기관     | 23 | 초중고등학교       | 55 |
| 법인         | 24 | 충남도청         | 56 |
| 복지관        | 25 | 푸드뱅크         | 57 |
| 복지시설       | 26 | 한국건강가정진흥원    | 58 |
| 사단법인       | 27 | 한국장애인시설협회    | 59 |
| 사회복지협의체    | 28 | 해당단체         | 60 |
| 사회복지협의회    | 29 | 어린이집         | 61 |
| 서부발전       | 30 | 그룹홈          | 62 |
| 수화통역센터     | 31 | 아이원          | 63 |
| 쉼터         | 32 | 농업인협회        | 64 |



## ■ 네트워크의 주요 기관

- 활동 네트워크의 주요 기관은 장애인복지관을 비롯하여 총 11개 기관으로 나타남
  - 태안군 복지기관 활동 네트워크에서 가장 중심성이 높은 기관은 장애인복지관 (9.09)이며, 그 다음으로 지역자활센터(5.62)의 중심성이 높은 것으로 나타남
  - 그 외에 다문화가족지원센터, 노인복지관, 군청, 지역아동센터, 건강가정지원센터, 사회복지협의회, 푸드뱅크, 자원봉사센터, 요양시설의 중심성이 상대적으로 높음

[표 201] 활동 네트워크의 주요 기관

| 구분        | 사이중심성  | 표준화된 사이중심성 |
|-----------|--------|------------|
| 장애인복지관    | 355.07 | 9.09       |
| 지역자활센터    | 219.43 | 5.62       |
| 다문화가족지원센터 | 114.66 | 2.94       |
| 노인복지관     | 114.06 | 2.92       |
| 군청        | 70.93  | 1.82       |
| 지역아동센터    | 62.26  | 1.59       |
| 건강가정지원센터  | 54.46  | 1.39       |
| 사회복지협의회   | 26.21  | 0.67       |
| 푸드뱅크      | 24.50  | 0.63       |
| 자원봉사센터    | 20.44  | 0.52       |
| 요양시설      | 14.99  | 0.38       |

- 정서 네트워크의 주요 기관은 장애인복지관을 비롯하여 총 9개의 기관으로 나타남
  - 태안군 복지기관 정서 네트워크에서 가장 중심성이 높은 기관은 장애인복지관 (3.14)인 것으로 나타남
  - 그 외에 지역자활센터, 노인복지관, 자원봉사센터, 푸드뱅크, 지역아동센터, 요양시설, 사회복지협의회, 다문화가족지원센터의 중심성이 상대적으로 높은 것으로 나타남

[표 202] 정서 네트워크의 주요 기관

| 구분        | 사이중심성  | 표준화된 사이중심성 |
|-----------|--------|------------|
| 장애인복지관    | 122.67 | 3.14       |
| 지역자활센터    | 89.83  | 2.30       |
| 노인복지관     | 87.00  | 2.23       |
| 자원봉사센터    | 62.67  | 1.60       |
| 푸드뱅크      | 49.83  | 1.28       |
| 지역아동센터    | 29.83  | 0.76       |
| 요양시설      | 22.83  | 0.59       |
| 사회복지협의회   | 8.33   | 0.21       |
| 다문화가족지원센터 | 1.00   | 0.03       |

- 활동 네트워크의 주요 기관과 정서 네트워크의 주요 기관은 대부분 일치하고 있음
  - 활동 네트워크의 핵심기관은 11개이고, 정서 네트워크의 핵심기관은 9개임. 이 중에서 9개의 기관은 활동 네트워크와 정서 네트워크에서 모두 주요 기관으로 위치하고 있음
  - 다만 활동 네트워크에서 중심기관으로 나타난 군청, 건강가정지원센터는 정서 네트워크에서는 중심기관으로 작동하지 못하는 것으로 나타남

### (3) 시사점

- 태안군 복지기관 네트워크는 매우 취약한 구조이고, 특히 정서적 연대감이 낮은 문제가 있음
  - 태안군 복지기관의 네트워크는 밀도와 중심성이 매우 낮을 뿐 아니라, 복지기관 간에 상호밀접한 네트워크를 형성하고 있지 못한 것으로 나타남
  - 특히 태안군 복지기관은 상호간에 정서적 연대감을 형성하고 못하여, 구체적인 활동의 연계도 취약함
  - 따라서 태안군 복지기관의 네트워크를 강화하기 위해서는 1차적으로 복지기관 상호간의 교류를 통한 친근감 제고가 가장 우선적으로 필요함. 그리고 이를 바탕으로 복지기관 상호간의 네트워크가 강화되어야 할 것임
- 태안군 복지기관 네트워크는 복지서비스의 유형별로 전문화와 특성화가 되어 있지 않음

- 태안군 복지기관의 네트워크는 밀도가 낮음에도 불구하고, 거대한 하나의 네트워크 구조를 형성하고 있음. 그 결과 노인, 장애인, 자활, 아동 등의 복지서비스 유형별로 네트워크가 형성되어 있지 못함
- 다만 정서 네트워크의 경우, 전체 네트워크와 별개로 다문화가족지원센터, 건강가정지원센터를 중심으로 한 네트워크가 형성될 가능성이 있는 것으로 판단됨
- 따라서 태안군 복지기관 네트워크를 강화하기 위해서 복지서비스 유형별로 소규모 네트워크를 형성해 나가고, 이를 다시 연결해 나가는 형태로 네트워크를 구축해 나갈 필요성이 있음
- 태안군 복지기관 네트워크는 공공영역 중심으로 민간네트워크가 상대적으로 취약함
  - 태안군 복지기관 네트워크에서 가장 핵심적인 고리는 군청을 중심으로 한 노인복지관, 장애인복지관, 지역자활센터의 공공복지네트워크임
  - 한편 상대적으로 중심성이 취약하지만, 자원봉사센터, 푸드뱅크, 요양시설 등의 중심성이 제고될 개연성이 있음
  - 따라서 태안군 복지기관의 네트워크가 자율성과 지속가능성을 갖기 위해서는 현재의 공공 중심의 네트워크에서 민간 중심의 네트워크로 전환해야 할 것임
  - 이를 위해서는 복지서비스 유형을 고려하여 공공네트워크와 민간네트워크를 구분해 육성해야 할 것임. 즉 복지서비스의 유형에 따라 공공과 민간 중 누가 핵심적 역할을 수행할 것인가에 대한 주체의 구분과 전략적 육성이 요구됨

## 2. 관련계획 검토

- 중앙정부의 제2차 저출산·고령화 기본계획(새로마지 플랜2015), 제4차 여성 정책 기본계획(2013-2017), 제3차 국민건강증진계획(2020), 충청남도 복지·보건 중장기 계획, 제2차 충청남도 장애인복지발전 5개년 계획, 2014년도 충청남도 지역사회복지 시행계획, 제3차 충청남도종합계획 수정계획(2006-2020), 태안군 중장기 종합계획(2008~2020), 태안군 주민복지과 복지실천계획을 수립함

### 1) 제2차 저출산·고령화 기본계획(새로마지 플랜2015)

#### ■ 제2차 저출산·고령화 기본계획의 비전 및 구성

- 정부·지역사회·민간이 함께 준비하는 활기찬 고령사회 구축

#### ■ 제2차 저출산·고령화 기본계획의 구성

- 소득, 건강, 사회참여, 주거교통, 노후설계 5대분야 총 62개 핵심과제

#### ■ 제2차 저출산·고령화 기본계획 4대 항목

- 출산과 양육에 유리한 환경조성
- 고령사회 삶의 질 향상 기반 구축
- 성장동력 확보 및 분야별 제도개선
- 사회적 분위기 조성

#### ■ 제2차 저출산·고령화 기본계획의 주요 내용

- 사적 연금 활성화를 통한 다중소득보장체계 구축 및 노후사각지대 해소
- 고령자가 더 오래 일할 수 있도록 사회적 합의를 통한 정년제도 개선안 마련

- 고령자가 스스로 미리 건강을 지킬 수 있는 건강검진제도 개편 및 지역사회 중심의 건강지킴이 체계 마련
- 안전하고 편리한 생활환경 조성을 위한 고령친화적 주거·교통 환경 개선
- 행복한 노후를 위한 노후설계 및 추진 인프라 육성

## 2) 제4차 여성정책 기본계획(2013-2017)

### ■ 제2차 저출산·고령화 기본계획 4대 비전

- 함께 참여하고 있는 성장하는 성평등사회
- 성별격차 해소와 동등한 참여
- 촘촘한 안전망 구축
- 일과 가족의 조화

### ■ 최우선 과제

- 여성의 경제적 역량 강화하기 위하여 여성친화적 협동조합을 지원해나가고 여성 비정규직 근로자의 출산, 육아기 고용지원금 지급요건을 완화
- 국·공립 어린이집의 보육분담률(이용아동수 기준)증장기적 목표치를 30%로 설정하고 이를 실행하기 위한 계획을 수립·관리하며, 근로시간 특례업종 범위를 합리적으로 조정해 나가는 등 일·가족 양립이 가능하도록 추진
- 성폭력·가정폭력 등 피해자에 대한 지원을 확대하고, 성인지 인권교육 운영을 확대하는 등 여성대상 각종 폭력 방지정책의 실효성 제고
- 한부모가족 아동양육비 지원단가(월5만원)를 단계적으로 확대하고 주거지원을 강화하는 한편 청소년을 위한 여성적합형 체육프로그램을 개발하는 등 여성의 건강권을 강화해 나갈 계획
- 고위공무원단 기관별 1인이상 여성 임용권고, 공기업, 준정부기관 경영평가에 여성임원 비율 등 균형인사지표 포함, 정부위원회 등에 위촉 여성 비율을 40% 수준으로 제고하는 등 여성의 대표성 향상



- 평등의식과 문화의 확산을 위하여 교원능력개발에 양성평등 관련지표를 반영하고 대학 내 보육시설 등 임신, 출산 대학(원)생 권익을 보장하며 성평등확산에 기여하는 미디어를 지원해 나갈 계획
- 성별영향분석 평가 결과 및 개선실적 공표제도 도입, 중앙부처 및 지방자치단체 업무 평가에 성평등 관련 지표를 반영하는 등 성평등 정책 추진 역량과 책무성을 강화

### 3) 제3차 국민건강증진계획 (2020)

#### ■ 건강증진에 대한 정책적 노력과 투자는 보건의료부문 필수과제

- 제3차 국민건강증진 종합계획은(Health Plan 2020)은 1995년 국민건강증진법이 개정된 이래 세 번째로 시작된 계획임
- 국민건강증진 종합계획은 다음의 7가지 주요분야로 이루어짐
  - 총괄분과
  - 건강생활 실천확산
  - 만성 퇴행성질환과 발병위험 요인 관리
  - 감염질환 관리
  - 안전 환경보건
  - 인구집단 건강관리
  - 사업체계 관리
- 기존 교육부(학교보건)·고용부(근로자건강증진)이외에 국방부(군인건강증진), 문체부(신체활동) 등 참여부처 확대로 연계 강화
- 3차 종합계획은 공공보건의료종합대책, 농어촌 건강 및 복지 기본계획, 저출산 고령사회 기본계획, 청소년정책년계획 등 보건복지부의 기타 국가정책계획안들을 또한 고려하여 작성됨

#### 4) 충청남도 복지·보건 중장기 계획

##### ■ 충청남도 복지보건중장기 계획의 내용

- 충청남도의 강점과 약점
- 충청남도의 복지·보건 수준 분석
- 충청남도의 복지·보건 향후 전망
- 충청남도의 복지·보건 관리지표 개발
- 충청남도의 복지·보건 기준선 설정
- 중장기 중점 추진과제 및 제도개선

##### ■ 충남도가 앞으로 10년 동안 달성해 나갈 복지·보건 기준선 최종 확정

- 복지·보건 전 분야 9개 광역도 중 1위 달성을 위해 오는 2023년까지 복지·보건 재정 비율을 일반회계 예산의 42.3%수준으로 끌어 올린다는 내용이 골자임
- 일반회계 규모가 매년 5.1% 증가한다고 전제한다고 전제 했을 2013년 9861억원에서 해마다 10.8%씩 늘려 2023년에는 일반회계의 42.3%인 2조 7500억 원으로 예산을 확대하는 것이 목표
- 자활참여 수급자의 탈수급률은 29%로 설정
- 수급자 취·창업률 27%로 설정
- 합계 출산율 1.7명으로 설정
- 노인 경제활동 참여율 56%로 설정
- 국공립 어린이집 설치율 4.7%로 설정
- 직장어린이집 설치 이행률 35.7%로 설정
- 직업재활시설 장애인근로자율 2.5%로 설정
- 장애인편의시설 설치율 94%로 설정
- 여성고용률 56.7%로 설정
- 성인비반률 23.1%로 설정

## 5) 제2차 충청남도 장애인복지발전 5개년 계획

### ■ 분야별 주요 사업 및 예산

- 희망나눔 자매결연 사업, 장애인복지관 시설 및 확충, 사랑의 인술 사업 추진 등 ‘생활안정 지원’ 분야 37개 사업에 3528억원 투입
- ‘이동 및 접근지원’ 분야는 장애인 편의시설 구축, 장애인 없는 생활환경 인증제 실시, 특별교통수당도입 등 531억원을
- ‘직업재활 및 자립지원’ 분야는 3441억원을 들여 중증장애인 생산품 판매지원과 희망카페 운영, 장애인 직업개발센터 운영 등 26개 사업을 추진
- 교육 및 정보화지원 ‘분야는 평생교육 프로그램 운영, 사랑의 그린 PC보급, 신문구독 지원사업 등 13개 사업에 220억원
- 희망충남 어울림 축제 개최, 장애인 인권지킴이단 운영, 공무원 수화 경영대회 개최 등 ‘인권향상 및 인식개선 지원’ 분야 18개 사업에는 31억원

### ■ 10대과제

- 장애인 복지 거버넌스 구축
- 희망나눔 결연사업 확대
- 중증 장애인 우선 구매 확대
- 장애인 활동 지원 서비스 이용률 확대
- 직업재활시설 기능 정립 및 확대
- 장애인 일자리 사업 참여률 확대
- 장애인종합사회복지관 확충
- 장애인리프트 차량 지원
- 장애인 편의시설 설치율 확대
- 장애인 평생교육프로그램 운영



## 6) 2014년도 충청남도 지역사회복지 시행계획

### ■ 해당연도 시행계획 수립시 고려사항

- 국민기초생활보장제도 급여체계 변경(통합급여→맞춤형 개발 급여, 시행 2014.10.1)에 따른 기준 완화로 대상자 확대, 보건복지부 국민기초생활보장 급여체계 변경에 따른 기준(안) 마련중
- 충남도 출산율은 상승 추세로 전국 평균보다는 높으나 만혼 증가 및 출산 기피 등으로 인한 저출산 사회현상에 따른 문제점을 수립하기 위해서는 일과 가정의 양립을 위한 직장문화 개선 등 지속적 지원과 관심이 필요
- 여성의 사회참여 증가, 고령 임신에 따른 미숙아, 저체중아 증가 추세로 임산부와 신생아를 위한 지속적 지원 대책 요구
- 경제불황에 따른 노숙인 급증으로 수도권 등에 머물던 노숙인들이 지방으로 분산되는 추세로 이에 대한 지원 대책 요구
- 결식아동에 대한 사회복지통합관리망 조사로 급식대상 아동 수 감소, 결식아동 급식지원사업 추진시 사각지대 아동이 발생치 않도록 적극적 대처 방안 필요
- 맞벌이 부부 증가와 주5일제 수업 실시에 따른 아이돌봄지원 사업에 대한 적극적 지원과 방치되는 영유아 보호 강화
- 충남은 전형적인 농업도로 경제인구의 고령화가 두드러지고 있으며 노인인구의 지속적 증가로 독거노인, 노인빈곤, 노인자살 문제 등이 새롭게 대두되고 있으며 이에 대한 지원대책 마련이 필요

## 7) 제3차 충청남도종합계획 수정계획(2006-2020)

### ■ 여건변화와 전망

- 저출산고령화의 지전
- 사회양극화에 의한 신빈곤층의 증대

- 사회적 취약계층을 위한 복지서비스 증대
- 여성복지서비스 개선요구 증대

## ■ 기본방향

- 가정·사회·정부가 참여하는 종합적 저출산 대책 모색
- 다양한 사회복지욕구에 대응한 복지인프라 확충
- 고령화 사회에 대응한 복지체계 확립
- 사회적 취약계층을 위한 일자리 창출 및 사회안전망 구축

## ■ 세부추진시책 및 주요개발사업

- 출산과 양육에 유리한 환경조성
  - 건강한 임신출산 및 보육지원
  - 국제결혼이민자 가족의 사회지원
  - 저소득 아동복지 강화
- 사회계층별 사회복지 욕구에 부응하는 복지시설 확충
  - 노인의 부담능력을 고려한 다양한 노인복지시설 확충
  - 장애인생활시설 및 직업재업시설 운영
  - 보육아동시설 기능 보강
  - 선진 장묘기법의 도입 및 기존 장묘시설의 재정비
- 고령 노인의 부담능력을 고려한 다양한 노인복지시설 확충
  - 재가노인 복지서비스 확대
  - 노후소득보장 및 권리증진
  - 어르신 위한 다양한 일자리 창출
- 사회적 취약계층 위한 일자리 확충 및 사회안전망 구축
  - 취약계층을 위한 일자리 창출
  - 사회안전망 사각지대 해소

## 8) 태안군 중장기 종합계획(2008~2020)

### ■ 목표

- 사랑과 인정이 넘치는 복지공동체 구현
  - 수요자 중심의 사회복지 인프라 확충
  - 유형별 맞춤형 복지프로그램 확충
  - 지역공동체복원
  - 효율적인 복지네트워크 구축

### ■ 추진과제

- 수요자 중심의 사회복지인프라 구축
  - 사회복지기반시설 조성, 저소득층 주민을 위한 사회안전망 구축, 보건·의료시설 및 인력
- 유형별 맞춤형 복지프로그램 확충
  - 생산적 노인복지프로그램 확충, 장애인 복지프로그램 확충, 영유아·아동·청소년 복지프로그램 확충, 양성평등 프로그램 확충, 사회적 취약계층에 대한 서비스 강화
- 유류사고 관련 공동체 복원
  - 유류사고 후유증 관련 의료시스템 체계 구축, 지역축제 지원
- 효율적인 복지네트워크 구축
  - 주민자치센터를 지역복지센터로 활성화, 희망복지지원단 설치

## 9) 태안군 주민복지과 복지실천계획

### ■ 주민복지 10대과제

- 복지시설 인프라 확충
  - 부족한 복지시설 인프라 확충을 통한 종합 복지서비스 제공의 다양한 계층의 복지욕구 해소
  - 지역아동센터, 종합사회복지관, 노인, 장애인주간보호센터 확충



- 저소득층 자립지원 시스템 강화
  - 개인의 여건과 역량을 고려한 수요자 중심 자립지원
  - 근로활동 및 탈수급에 대한 인센티브 제공
- 복지대상 통합사례관리 추진
  - 복합적이고 다양한 욕구를 가진 복지대상자에게 맞춤형 서비스 제공과 지속작인 모니터링 실시로 실효성 제고
  - 지역사회 내 공공과 민간의 복지 자원 및 서비스 연계 구축을 통한 서비스 누락 및 중복 방지
- 장애인 고용 및 일자리지원 확대
  - 중증 장애인의 일자리 제공 및 보호고용 확대
  - 장애인 직업능력 개발
- 공설영묘전 이용시설 확충
  - 자연친화적이고 지속가능한 장사문화 정착
- 여성과 가정이 건강한 사회조성
  - 여성의 능력과 자질 재발견, 여성 사회참여 확대 및 권익증진
  - 가족 모두가 행복한 사회, 함께하는 평등사회 기반 마련
- 밝고 건전한 아동·청소년 육성
  - 건전하고 건강한 청소년문화 활성화 기여 및 올바른 인격체 성장의 기회 제공
  - 저소득 아동에게 종합적인 교육서비스 제공을 통하여 아동의 권리 증진에 기여

## 제4절 복지수요와 복지공급 자원의 흐름 분석

### 1. 주요 사회복지대상인구 추정

#### ■ 인구추정 개요

- 인구추계 전체
  - 사회경제학적 요인(취업인구, 토지이용계획, 비교유주 등)을 고려하지 않음
  - 과거추계에 의한 인구를 추계
- 인구추계 자료
  - 2013~2013년의 태안군 대상인구를 기초자료로 활용

[표 203] 사회복지 대상인구 추정 데이터

(단위 : 인)

| 연도   | 남자     | 여자     | 65세이상<br>고령자 | 기초생활<br>보장수급자 | 장애인   | 한부모가족<br>(가구) | 학생    |
|------|--------|--------|--------------|---------------|-------|---------------|-------|
| 2003 | 32,149 | 31,896 | 10,100       | 2,409         | 2,456 |               | 6,968 |
| 2004 | 32,089 | 31,850 | 10,679       | 2,304         | 2,779 |               | 9,141 |
| 2005 | 32,216 | 31,859 | 10,972       | 2,369         | 3,176 |               | 8,942 |
| 2006 | 32,251 | 31,831 | 11,457       | 2,363         | 3,517 | 67가구          | 8,719 |
| 2007 | 31,881 | 31,562 | 12,190       | 2,281         | 3,835 | 52가구          | 8,307 |
| 2008 | 32,090 | 31,820 | 12,784       | 2,188         | 4,330 | 71가구          | 7,894 |
| 2009 | 31,944 | 31,716 | 13,249       | 2,323         | 4,539 | 88가구          | 7,558 |
| 2010 | 32,163 | 31,778 | 13,633       | 2,227         | 4,772 | 97가구          | 7,330 |
| 2011 | 32,069 | 31,473 | 13,996       | 1,829         | 4,823 | 117가구         | 7,053 |
| 2012 | 31,404 | 31,144 | 14,234       | 1,826         | 4,897 | 116가구         | 6,820 |
| 2013 | 31,435 | 30,981 | 14,557       | 1,834         |       |               | 6,546 |

#### ■ 인구추정 방법 및 절차

- 등차급수, 등비급수, 최소자승, PEGGY, LOGISTIC곡선 등의 방법으로 각  
각 인구를 추계하고, 이들 추계값에 대한 평균값을 구함

[표 204] 인구추계 방법

| 방법     | 산식                           |
|--------|------------------------------|
| 등차급수법  | $P_n = P_0(1+r \cdot n)$     |
| 등비급수법  | $P_n = P_0(1+r)^n$           |
| 최소자승법  | $P_n = ab^n$                 |
| 로지스틱곡선 | $P_n = \frac{K}{1+e^{a+bn}}$ |

## ■ 남자

- 태안군 남자인구는 2013년 31,435명에서 2018년에는 31,215명으로 0.7% 감소할 것으로 예측됨

[표 205] 태안군 남성인구 추계(2015~2018)

(단위 : 인)

| 연도   | 원자료    | 등차급수   | 등비급수   | 최소자승   | logistic | 평균     |
|------|--------|--------|--------|--------|----------|--------|
| 2003 | 32,149 |        |        |        |          |        |
| 2004 | 32,089 |        |        |        |          |        |
| 2005 | 32,216 |        |        |        |          |        |
| 2006 | 32,251 |        |        |        |          |        |
| 2007 | 31,881 |        |        |        |          |        |
| 2008 | 32,090 |        |        |        |          |        |
| 2009 | 31,944 |        |        |        |          |        |
| 2010 | 32,163 |        |        |        |          |        |
| 2011 | 32,069 |        |        |        |          |        |
| 2012 | 31,404 |        |        |        |          |        |
| 2013 | 31,435 |        |        |        |          |        |
| 2014 |        | 31,364 | 31,364 | 31,598 | 31,597   | 31,481 |
| 2015 |        | 31,292 | 31,294 | 31,535 | 31,535   | 31,414 |
| 2016 |        | 31,221 | 31,224 | 31,473 | 31,473   | 31,348 |
| 2017 |        | 31,149 | 31,154 | 31,410 | 31,411   | 31,281 |
| 2018 |        | 31,078 | 31,084 | 31,348 | 31,349   | 31,215 |

## ■ 여자

- 태안군 여자인구는 2013년 30,981명에서 2018년에는 30,692명으로 0.9% 감소할 것으로 예측됨

[표 206] 태안군 여성인구추계(2015~2018)

(단위 : 인)

| 연도   | 원자료    | 등차급수   | 등비급수   | 최소자승   | logistic | 평균     |
|------|--------|--------|--------|--------|----------|--------|
| 2003 | 31,896 |        |        |        |          |        |
| 2004 | 31,850 |        |        |        |          |        |
| 2005 | 31,859 |        |        |        |          |        |
| 2006 | 31,831 |        |        |        |          |        |
| 2007 | 31,562 |        |        |        |          |        |
| 2008 | 31,820 |        |        |        |          |        |
| 2009 | 31,716 |        |        |        |          |        |
| 2010 | 31,778 |        |        |        |          |        |
| 2011 | 31,473 |        |        |        |          |        |
| 2012 | 31,144 |        |        |        |          |        |
| 2013 | 30,981 |        |        |        |          |        |
| 2014 |        | 30,890 | 30,891 | 31,164 | 31,164   | 31,027 |
| 2015 |        | 30,798 | 30,801 | 31,087 | 31,087   | 30,943 |
| 2016 |        | 30,707 | 30,712 | 31,009 | 31,010   | 30,859 |
| 2017 |        | 30,615 | 30,622 | 30,932 | 30,934   | 30,776 |
| 2018 |        | 30,524 | 30,533 | 30,855 | 30,857   | 30,692 |

## ■ 65세 이상 고령자

- 65세 이상 고령자는 2013년 14,557명에서 2018년 17,295명으로 18.8% 증가할 것으로 추계됨

[표 207] 태안군 65세 이상 고령자인구 추계(2015~2018)

(단위 : 인)

| 연도   | 원자료    | 등차급수   | 등비급수   | 최소자승   | logistic | 평균     |
|------|--------|--------|--------|--------|----------|--------|
| 2003 | 10,100 |        |        |        |          |        |
| 2004 | 10,679 |        |        |        |          |        |
| 2005 | 10,972 |        |        |        |          |        |
| 2006 | 11,457 |        |        |        |          |        |
| 2007 | 12,190 |        |        |        |          |        |
| 2008 | 12,784 |        |        |        |          |        |
| 2009 | 13,249 |        |        |        |          |        |
| 2010 | 13,633 |        |        |        |          |        |
| 2011 | 13,996 |        |        |        |          |        |
| 2012 | 14,234 |        |        |        |          |        |
| 2013 | 14,557 |        |        |        |          |        |
| 2014 |        | 15,003 | 15,099 | 15,313 | 15,544   | 15,254 |
| 2015 |        | 15,448 | 15,661 | 15,777 | 16,116   | 15,754 |
| 2016 |        | 15,894 | 16,244 | 16,240 | 16,705   | 16,260 |
| 2017 |        | 16,340 | 16,849 | 16,704 | 17,311   | 16,774 |
| 2018 |        | 16,786 | 17,476 | 17,167 | 17,934   | 17,295 |

## ■ 기초생활보장수급자

- 기초생활보장수급자는 2013년 1,834명에서 2018년 1,583명으로 13.7% 감소할 것으로 추계됨

[표 208] 태안군 기초생활보장수급자 인구 추계(2015~2018)

(단위 : 인)

| 연도   | 원자료   | 등차급수  | 등비급수  | 최소자승  | logistic | 평균    |
|------|-------|-------|-------|-------|----------|-------|
| 2003 | 2,409 |       |       |       |          |       |
| 2004 | 2,304 |       |       |       |          |       |
| 2005 | 2,369 |       |       |       |          |       |
| 2006 | 2,363 |       |       |       |          |       |
| 2007 | 2,281 |       |       |       |          |       |
| 2008 | 2,188 |       |       |       |          |       |
| 2009 | 2,323 |       |       |       |          |       |
| 2010 | 2,227 |       |       |       |          |       |
| 2011 | 1,829 |       |       |       |          |       |
| 2012 | 1,826 |       |       |       |          |       |
| 2013 | 1,834 |       |       |       |          |       |
| 2014 |       | 1,777 | 1,785 | 1,816 | 1,820    | 1,799 |
| 2015 |       | 1,719 | 1,737 | 1,755 | 1,767    | 1,744 |
| 2016 |       | 1,662 | 1,690 | 1,695 | 1,714    | 1,690 |
| 2017 |       | 1,604 | 1,644 | 1,635 | 1,663    | 1,636 |
| 2018 |       | 1,547 | 1,600 | 1,574 | 1,613    | 1,583 |

## ■ 장애인

- 장애인인구는 2013년 5,168명에서 2018년 7,071명으로 36.8% 증가할 것으로 추계됨

[표 209] 태안군 장애인인구 추계(2015~2018)

(단위 : 인)

| 연도   | 원자료   | 등차급수  | 등비급수  | 최소자승  | logistic | 평균    |
|------|-------|-------|-------|-------|----------|-------|
| 2003 | 2,456 |       |       |       |          |       |
| 2004 | 2,779 |       |       |       |          |       |
| 2005 | 3,176 |       |       |       |          |       |
| 2006 | 3,517 |       |       |       |          |       |
| 2007 | 3,835 |       |       |       |          |       |
| 2008 | 4,330 |       |       |       |          |       |
| 2009 | 4,539 |       |       |       |          |       |
| 2010 | 4,772 |       |       |       |          |       |
| 2011 | 4,823 |       |       |       |          |       |
| 2012 | 4,897 |       |       |       |          |       |
| 2013 | 5,168 |       |       |       |          |       |
| 2014 |       | 5,439 | 5,709 | 5,796 | 5,889    | 5,749 |
| 2015 |       | 5,711 | 6,164 | 6,086 | 6,190    | 6,071 |
| 2016 |       | 5,982 | 6,655 | 6,376 | 6,483    | 6,399 |
| 2017 |       | 6,253 | 7,185 | 6,666 | 6,764    | 6,732 |
| 2018 |       | 6,524 | 7,758 | 6,955 | 7,033    | 7,071 |



## ■ 한부모 가족 가구

- 한부모 가족가구는 2013년 124가구에서 2018년 198가구로 59.7% 증가할 것으로 추계됨

[표 210] 태안군 한부모 가족가구 추계(2015~2018)

(단위 : 가구)

| 연도   | 원자료 | 등차급수 | 등비급수 | 최소자승 | logistic | 평균  |
|------|-----|------|------|------|----------|-----|
| 2006 | 67  |      |      |      |          |     |
| 2007 | 52  |      |      |      |          |     |
| 2008 | 71  |      |      |      |          |     |
| 2009 | 88  |      |      |      |          |     |
| 2010 | 97  |      |      |      |          |     |
| 2011 | 117 |      |      |      |          |     |
| 2012 | 116 |      |      |      |          |     |
| 2013 | 124 |      |      |      |          |     |
| 2014 |     | 132  | 139  | 141  | 156      | 142 |
| 2015 |     | 141  | 153  | 152  | 175      | 155 |
| 2016 |     | 149  | 167  | 163  | 196      | 169 |
| 2017 |     | 157  | 183  | 173  | 219      | 183 |
| 2018 |     | 165  | 201  | 184  | 244      | 198 |

## ■ 학생

- 태안군 학생인구는 2013년 6,546명에서 2018년 6,113명으로 6.6% 감소할 것으로 추계됨

[표 211] 태안군 학생인구 추계(2015~2018)

(단위 : 인)

| 연도   | 원자료   | 등차급수  | 등비급수  | 최소자승  | logistic | 평균    |
|------|-------|-------|-------|-------|----------|-------|
| 2003 | 6,968 |       |       |       |          |       |
| 2004 | 9,141 |       |       |       |          |       |
| 2005 | 8,942 |       |       |       |          |       |
| 2006 | 8,719 |       |       |       |          |       |
| 2007 | 8,307 |       |       |       |          |       |
| 2008 | 7,894 |       |       |       |          |       |
| 2009 | 7,558 |       |       |       |          |       |
| 2010 | 7,330 |       |       |       |          |       |
| 2011 | 7,053 |       |       |       |          |       |
| 2012 | 6,820 |       |       |       |          |       |
| 2013 | 6,546 |       |       |       |          |       |
| 2014 |       | 6,504 | 6,505 | 6,630 | 6,626    | 6,566 |
| 2015 |       | 6,462 | 6,465 | 6,442 | 6,440    | 6,452 |
| 2016 |       | 6,419 | 6,424 | 6,255 | 6,256    | 6,339 |
| 2017 |       | 6,377 | 6,384 | 6,068 | 6,072    | 6,226 |
| 2018 |       | 6,335 | 6,345 | 5,881 | 5,891    | 6,113 |

## 2. 복지수요와 자원의 격차 분석

### 1) 전반적 수요

#### ■ 생활여건

- 주민이 겪는 주요 생활문제는 전반적으로 심각하지 않은 것으로 조사됨
- 여건별로는 저소득, 취업 등 경제적 여건이 가장 심각하며, 노령화에 따라 성인·환자 돌봄 등에도 어려움을 겪고 있음.

#### ■ 사회복지 관련 시설 불편사항

- 사회복지관련 시설(혹은 프로그램) 이용시 가장 불편한 점은 대중교통 및 접근이용 불편(30.7%)과 정보제공 부족(17.1%)으로 조사됨
- 이는 태안읍에 집중된 복지시설과 농·어촌의 불편한 대중교통의 현실에 대한 개선 필요성을 보여줌

#### ■ 지역복지 향상 서비스

- 태안군에서 우선적으로 대처해야 할 복지수요계층은 노인, 장애인, 저소득층, 여성의 순서로 조사됨

#### ■ 보건·의료서비스

- 태안군에서 요구되는 보건의료 서비스는 의료 및 요양시설 확충, 의료 및 보건인력 확충으로 나타남

#### ■ 복지시설간 네트워크

- 태안군 복지시설 네트워크는 매우 취약하므로 1차적으로 복지기관 상호간의 친근감 제고하여 복지기관 상호간 네트워크를 강화하여야 함
- 복지서비스의 유형별로 전문화와 특성화가 이루어지지 않았으며, 민간네트워크가 취약한 상태임

## ■ 인구추계

- 향후 태안군의 복지수혜대상 가운데 고령자, 한부모가족 가구는 증가하고, 기초생활보장수급자, 여성, 학생은 감소할 것으로 추계됨

## 2) 복지대상별 GAP

### ■ 장애인

- 장애인이 겪는 어려움은 취업이나 경제적 활동, 사회적 차별, 이성교제 및 결혼의 어려움, 저소득 등으로 나타남.
- 장애인복지관, 장애인 생활시설 및 요양시설은 향후 이용 의향이 60%를 상회하므로 이용활성화를 위한 방안이 필요함.
- 장애인복지시설 이용 어려움에 대해서 이용방법을 잘 모른다는 답변이 가장 많았음. 따라서 장애인복지시설에 대한 홍보 및 정보제공이 요구됨
- 장애인에게 필요한 서비스에 대해서는 일상생활 지원, 주거환경 개선, 복지 정보제공 및 상담의 비율이 높음

| 복지수요                 | 자원  | GAP분석                               |
|----------------------|---|-------------------------------------|
| 취업/일자리               | <ul style="list-style-type: none"> <li>- 복지관에서 훈련 실시, 작업장 자체 전무</li> <li>- 복지관 내 북카페 등 제한적 일자리</li> </ul> | 장애인의 적극적 복지 대책이 요구됨                 |
| 부조, 수당 확대            | 태안군의 열악한 재정   | 국고지원사업 이외 과다 예산사업 보다는 적은 예산사업 발굴 필요 |
| 이동·편의시설              | 장애인심부름센터 운영   | 이동·편의 증진을 위한 시책 확대 필요               |
| 그룹 홈<br>(Group Home) | 1개소   | 확대 검토                               |
| 직업재활시설               | 장애인요양시설 1개소 내 보호작업장   | 보호작업장 검토                            |
| 문화·취미시설              | 장애인복지관에서 실시   | 현존 시설의 프로그램 확대, 시설 간 연계 모색          |

## ■ 저소득층

| 복지수요             | 자원                                   | GAP분석   |
|------------------|--------------------------------------|---|
| 지원액 부족           | -긴급자금 지원,<br>-자활사업으로 자립기반 구축         | -복합적 자원투입으로 탈빈곤을 추진하고, 자립기반 구축 강화                               |
| 빈곤의 고착화 및 대물림 해소 | -저소득층 대상의 교육 프로그램,<br>-저소득층 자녀의 학습지원 | -자녀 대상의 다양한 교육 프로그램을 제공<br>-저소득층의 자존감을 회복하여 자립할 수 있는 교육 프로그램 시행 |
| 자립할 수 있는 일자리 제공  | -자활사업프로그램 운영<br>-공공근로 운영             | -지역의 자활사업을 실질적으로 확대<br>-상담인력의 확대를 통해 맞춤형 지원 강화                  |

## ■ 노인

- 노인복지 증진을 위해 필요한 서비스로는 방문간호 서비스, 가사지원 서비스 순서로 조사됨
- 노인복지시설 이용시 어려움으로는 “일 때문에 시간이 없다” , “거리가 멀고 교통이 불편” 의 순서로 조사됨

| 복지수요             | 자원                         | GAP분석                   |
|------------------|----------------------------|-------------------------|
| 노인요양시설 축탁의       | 노인요양시설과 지역사회 병원간에 미온적 협력관계 | 요양시설과 병원간에 유기적 협력 관계 구축 |
| 주야간보호시설          | 단기보호시설 부족                  | 치매경증노인을 위한 단기보호시설 필요    |
| 여가 및 문화, 교육 프로그램 | 노인강사인력 전무                  | 노인강사인력 배출               |
| 노-노케어            | 65세 이상 요양보호사 교육 프로그램 없음    | 노인요양보호사 인력 배출           |
| 노인상담             | 상담 인력 및 자원 부족              | 상담인력 및 공간 필요            |
| 그룹 홈             | 독거노인 공동생활제는 전무함            | 독거노인 공동생활제 조성 필요        |

## ■ 취학전 아동

- 아동복지시설 이용시 개선사항으로는 교통편의성 제고, 시설개선, 정보제공, 비용부담으로 조사됨

| 복지수요                     | 자원   | GAP분석   |
|--------------------------|--|---|
| 보육교사 부족                  | -보육교사 처우개선비<br>-농어촌보육교사 특별근무수당<br>-대체보육교사 인건비지원<br>-보육시설 보조교사 인건비지원    | -인력충원<br>-낙후지역 및 소외지역 교사 우선배정<br>-지역인력자원 POOL 운영<br>-보육교사처우개선비 증액 (인근시군 수준 이상)                    |
| 보육문제 관련 지원비, 상담시설, 기관 부족 | -기존시설(어린이집, 아이돌봄지원사업)<br>-관련시설(다문화센터, 지역아동센터, 여성회관, 드림스타트 센터, 공동생활 가정) | -기존시설 및 관련시설 간 서비스 연계, 확충 통한 접근성, 이용 편리성 개선 필요<br>-공동 셔틀버스 운행<br>-기관간 연계상황 홍보<br>-보육환경 모니터링 부모 지원 |

## ■ 초등학교생

- 취학아동사회복지시설 이용 관련 불편사항으로는 정보제공 부족, 대중교통 및 접근이용, 다양한 프로그램 부족, 낮은 서비스의 질 등임
- 자녀양육과 관련 수요로는 취미특기교실, 방과후 학습지도 등이 조사됨

| 복지수요                                    | 자원                         | GAP분석  |
|---|----------------------------|--|
| -방과 후 학습지도<br>-취미 및 특기 지원<br>-조손가정아동 관리 | -지역아동센터, 청소년수련관, 드림스타트센터 등 | -방과 후 교실 운영의 확대 및 다양화 필요<br>-지역아동센터 및 유관기관과의 기능 공유 필요<br>-조손가정 아동에 대한 지원방안 마련 필요 |

## ■ 중 · 고등학생

- 청소년 대상 사회복지시설 이용시 개선사항은 다양한 프로그램, 대중교통 및 접근이용 등으로 조사됨
- 청소년에게 필요한 서비스는 학습지도 및 학습능력 향상, 진로상담 등임

| 복지수요                       | 자원                              | GAP분석   |
|----------------------------|---------------------------------|---|
| -학습지도 및 학습능력 향상<br>문화서비스제공 | -청소년수련관, 지역아동센터,<br>청소년상담복지센터 등 | -청소년 프로그램 확대<br>-대중교통 및 접근이용성 강화<br>-유관기관과의 기능공유를 통한<br>프로그램 및 접근성 확보 |

## ■ 여성

- 여성복지시설 이용시 개선요구사항은 대중교통 및 접근, 정보제공임
- 여성복지 향상을 위해서는 문화 및 여가활동 서비스, 건강 및 의료 서비스가 개선될 필요가 있음

| 복지수요            | 자원  | GAP분석   |
|-----------------|---|---|
| -일자리부족,<br>정보부족 | -경력단절여성 취업지원  | -프로그램 홍보<br>-사회적기업, 마을기업을 통한<br>일자리창출 필요<br>-공모사업 신청(이를 위한 교육<br>실시)                        |
| -자격, 기능 미달      | -여성회관   | -여성회관 직업훈련 홍보강화   |
| -가사, 육아문제       | -관련시설(아이돌봄지원사업,<br>성인권상담센터,<br>다문화가족지원센터,<br>지역아동센터..)<br>-맞벌이부부 보육료 지원 | -기존시설 및 관련시설 간 서비스<br>연계·확충 통한 접근성·이용<br>편리성 개선 필요<br>-일하는 부인을 위한 적극적 가사<br>분담, 육아분담 등 남편교육 |

## ■ 다문화여성

| 복지수요                         | 자원                                 | GAP분석  |
|------------------------------|------------------------------------|--|
| -정착 지원 교육<br>및 한국어 지원        | -한국어 교육 지원, 한국문화<br>적응 프로그램, 통역서비스 | -실제 생활에 필요한 교육프로그램<br>을 실시하고, 실생활에 필요한 통<br>번역 서비스 확대                        |
| -취업알선                        | -워크넷을 통한 직업 교육지원                   | -지역에서 직접 운영하는 직업교육<br>을 확대하고, 다른 지역과 교육<br>프로그램을 연계하여 취업과 연결<br>되는 실질적 교육 시행 |
| -문화적 차이 극복<br>을 위한 지원<br>서비스 | -다문화지원센터의 상담 지원                    | -생활의 안정적 정착을 위한 상담<br>인력을 확대하고, 출신국적별 자조<br>모임과 연계하는 프로그램 개발                 |

## ■ 보건·의료

| 복지수요                  | 자원  | GAP분석                                    |
|-----------------------|---|--|
| -응급의료체계 개선 및 확충       | -보건의료원 응급실 운영                                       | -보건의료원의 24시간 응급의료 인력 및 시설 확충             |
| -고령화 시대의 노인성질환 대응책 마련 | -노인돌봄종합서비스사업<br>-독거노인 응급안전 돌보미 사업<br>-노인층 건강증진 프로그램 | -기존의 각종 노인 돌봄서비스의 효율적 관리를 통한 노인성질환 사전 예방 |
| -읍면 지역 의료기관 강화        | -보건지소 또는 보건진료소 설치                                   | -농어촌의료서비스개선사업 등을 통한 읍면 보건기관의 현대화         |





|         |  |                                |
|---------|--|--------------------------------|
|         |  | 제     장                        |
| 비전 및 목표 |  |                                |
|         |  | 제1절 여건 변화 전망<br><br>제2절 비전과 목표 |



## 제1절 여건 변화 전망

### 1. 사회복지 여건 전망

#### 1) 고령화

- 고령화 심화
  - 2013년 현재 태안군의 고령화율은 23.3%이며, 2018년에는 65세 이상 고령자가 2013년 14,557명에서 17,295명으로 18.8% 증가할 것으로 예상됨
- 고령화에 따라 노령인구에 대한 건강·의료 복지서비스의 증대가 예상됨
  - 만성퇴행성 질환이 증가하여 재가장기요양 보건의료서비스 수요도 증가할 것임
- 안정된 노후생활에 대한 욕구도 증대할 것임
  - 저성장 경제구조가 지속되고, 노후가 준비되지 않은 많은 베이비 세대의 은퇴로 경제적 측면에서의 노인복지가 중요한 사회적 문제로 등장할 것임
- 추가되는 노인복지비용은 태안군청의 복지행정에 많은 부담을 가중할 것임

#### 2) 양극화 심화 및 신빈곤층 확대

- 저성장 경제구조가 고착화되고 장기 경기침체로 인해 사회양극화가 심화되고 있음
- 노동시장의 유연화로 비정규직이 증가하고, 청년실업이 심화되고 있어 근로빈곤층에 대한 사회적 배제가 우려되고 있음
- 전통적 사회복지서비스 대상인 노인, 장애인, 취약아동 뿐만 아니라 경제활동인구가 새로운 복지수혜대상이 되고 있음
- 기존 시혜적 차원에서의 복지에서 적극적으로 노동연계복지를 강화할 필요가 있음



### 3) 저출산 확대

- 저출산으로 생산가능인구가 감소하여 생산가능 인구의 조세 및 사회보장비 부담을 가중시킬 것임
- 경제활동인구 1인당 부양인구가 증가하면서 경제 전체의 활력을 저하시킴으로써 ‘복지 빈곤의 악순환’ 구조에 빠질 수도 있음
- 저출산은 또한 여성의 경제활동을 촉진시키고, 아동·청소년 복지정책에도 영향을 미치고 있음

### 4) 다문화·다민족 사회 진입

- 국제결혼의 증가, 지구화와 더불어 외국 근로자의 증가로 농어촌지역에서도 다민족·다문화가정이 증가하고 있음
- 다문화가정의 증가는 인권문제, 문화격차 해소, 언어습득 지원, 다문화 아동복지 등 새로운 사회복지의 수요를 창출하고 있음

### 5) 복지욕구의 다양화

- 가족세대구성의 변화, 가족의 역할 변화, 여성의 경제활동 증가 등으로 노인·아동복지의 수요가 변화되고 있음
- 경제발전에 따라 여가, 문화 등 새로운 영역에서의 복지수요가 증대함
- FTA 확대됨에 따라 농·어업의 경쟁력이 약화되어, 농·어촌 지역으로서의 추가적인 복지수요가 증가하고 있음

### 6) 복지사각지대에 대응

- 태안유류유출사고에 따라 태안군민은 많은 피해를 입었고 지금까지 경제적, 정신적, 공동체적 치유를 지속하였음
- 태안군민 가운데에는 많은 피해를 입었음에도 불구하고 보상을 받지 못한 사각지대에 처해 있는 복지수요층이 있음

- 새로운 사회·가정 여건 변화에 따라 현 복지체계로부터 보호받지 못하는 복지사각지대에 대응할 필요가 있음

## 2. SWOT분석

### ■ 강점(Strengths)

- 해양국립공원이 위치한 천혜의 휴양조건 구비
- 군민의 강한 지역 공동체의식
- 유류유출사고를 계기로 군민의 높은 복지 의식

### ■ 약점(Weaknesses)

- 남북으로 길게 위치한 지리적 여건으로 지역내 연계구조에 어려움
- 낮은 재정자립도
- 지역내 대학 부재로 복지관련 전문가 부족

### ■ 기회(Opportunities)

- 한전서부발전 본사이전으로 지역주민의 삶의 질 개선
- 태안군 기업도시 건설로 지역발전 여건 개선
- 귀촌·귀농에 대한 관심증가로 지역주민 유입 기대

### ■ 위협(Threats)

- 고령화로 지역경제 활력 약화, 복지수요 증대
- 저출산 및 인구유출로 지역인구 지속 감소
- 베이비부머 세대의 은퇴

### 3. 계획과제

- 복지서비스 확충
  - 복지시설·서비스 및 의료·보건시설 확충
- 복지전달체계 효율화
  - 복지사각지대, 중복 서비스, 서비스 누락이 없는 복지서비스 제공
- 지역의 복지균형화
  - 복지시설이 부족한 태안읍 이외 지역에 복지서비스 확충
- 공급주체 다원화
  - 자발적·비공식부문까지 아우르는 복지다원주의 구현
- 복지서비스 통합
  - 한 번에 복지·보건·고용·보육을 제공하는 원스톱(one-stop) 서비스 실현

## 제2절 비전과 목표

### 1. 비전

- 앞서 가는 복지, 행복한 태안

### 2. 전략목표

#### ■ 기본적 생활 보장

- 자활시설의 확충과 시설간 연계·협력의 강화로 빈곤 해소

#### ■ 행복한 노후생활

- 지역사회내 세대간 소통으로 재앙이 아닌 축복의 고령사회 구축

#### ■ 장애인의 행복한 삶 구현

- 장애인의 권리에 기반한 참여확대와 통합사회 구현

#### ■ 여성, 영·유아친화적 지역사회 만들기

- 아이 낳기 좋고 기르기 좋은 태안 건설

#### ■ 아동·청소년의 자아실현 증진

- 아동·청소년이 행복한 지역사회 구현

#### ■ 군민의 건강 증진

- 건강 형평성 확보를 통한 군민 건강 수준 향상

#### ■ 복지 연계·협력 네트워크 구축

- 민·관 협력으로 복지주체의 다원화

### 3. 전략목표 및 핵심과제

| 전 략 목 표              | 핵 심 과 제  | 부 문        |
|----------------------|--|------------|
| 기본적 생활 보장            | -자립생활기반 조성   | 저소득        |
| 행복한 노후생활             | -노인 생활편의 증진<br>-평생교육, 여가, 사회참여활동 확대                            | 노인         |
| 장애인의 행복한 삶 구현        | -장애인 복지서비스 확충<br>-장애인 생활 안정 및 사회참여 촉진                          | 장애인        |
| 여성, 영·유아친화적 지역사회 만들기 | -여성의 능력개발과 사회활동 지원<br>-다문화가정 지원<br>-보육서비스의 내실화                 | 여성, 가족     |
| 아동·청소년 자아실현 증진       | -취약계층 아동·청소년 복지 증진<br>-아동·청소년 복지체계의 효율적 관리<br>-글로벌시대 아동·청소년 육성 | 아동,<br>청소년 |
| 군민의 건강 증진            | -전문 의료진 및 의료시설 확충<br>-주민참여형 안전사고 예방 시스템 구축                     | 보건, 의료     |
| 복지 연계·협력 네트워크 구축     | -지역복지 인프라 구축<br>-자원봉사인력 전문성 강화                                 | 지역복지       |



|  |                 |
|--|-----------------|
|  | <h1>제 IV 장</h1> |
|--|-----------------|

|                     |  |
|---------------------|--|
| <h2>전략목표별 사업계획</h2> |  |
|---------------------|--|

|  |                      |
|--|----------------------|
|  | <p>제1절 기본적 생활 보장</p> |
|--|----------------------|

|  |                     |
|--|---------------------|
|  | <p>제2절 행복한 노후생활</p> |
|--|---------------------|

|  |                          |
|--|--------------------------|
|  | <p>제3절 장애인의 행복한 삶 구현</p> |
|--|--------------------------|

|  |                                 |
|--|---------------------------------|
|  | <p>제4절 여성, 영·유아친화적 지역사회 만들기</p> |
|--|---------------------------------|

|  |                           |
|--|---------------------------|
|  | <p>제5절 아동·청소년 자아실현 증진</p> |
|--|---------------------------|

|  |                      |
|--|----------------------|
|  | <p>제6절 군민의 건강 증진</p> |
|--|----------------------|

|  |                           |
|--|---------------------------|
|  | <p>제7절 복지 연계협력네트워크 구축</p> |
|--|---------------------------|



## 제1절 (1) 기본적 생활 보장

### 1. (1-1) 자립생활 기반 조성

#### 1) 핵심과제 개요

##### (1) 추진배경

- 태안군은 기초생활보호 대상자의 가구 수는 점차 감소하고 있으나, 특례 수급권자와, 저소득 한부모가족 수급자는 점차 증가하는 추이
- 기초생활보호 대상자의 소득급여 수요는 감소하지만, 다양한 지원체제 구축이 필요
- 그러나 태안군에는 저소득층을 위한 복지시설은 태안지역자활센터 1곳에 불과
- 사회구성원의 일원으로 원만한 사회생활을 영위 할 수 있는 토대 마련하는 기초생활보장 및 자립생활기반 조성은 민-관의 협력을 바탕으로 하는 사회적 지원체제 구축이 필요함

#### 2) 현황분석 및 대응 방안

##### (1) 수요분석

###### ■ 설문조사 결과

- 주민이 겪는 주요 생활문제는 전반적으로 심각하지 않은 것으로 조사됨
- 여건별로는 저소득·과다지출(평균 2.33), 부채(평균 2.11) 등의 문제로 어려움이 많은 것으로 조사됨
- 어려울 때 위로를 받을 수 있는 친구나 친척이 없다는 의견이 15.7%, 일 자리 정보를 얻을 수 있는 사회적 자본을 갖지 못하는 경우가 46.2%, 물



질적 도움을 받을 수 있는 친척 및 친구를 갖지 못한 경우가 47.6%로 조사되어 심리적, 사회적, 경제적 네트워크가 취약한 것으로 조사 됨

- 긴급한 재정적 지출(약 50만원 정도)을 대비하는 저축에 대해서 꼭 필요하다는 의견이 87.4%이었으나, 실제로 그것을 실현하는 가구는 55%에 불과
- 지역자활센터에 대하여 인지도 측면에서 “잘 모르겠다” 가 51.0%, 이용경험 측면에서 “이용한 적 없다” 가 92.1%, 향후 이용 의향에서는 “앞으로 안 한다” 가 51.4%로 조사 됨

## ■ FGI 결과

- 지역자활센터가 태안읍에만 있어, 저소득층의 접근성이 떨어짐
- 전문상담사의 부족으로 상담과 사례관리가 제대로 이루어지지 못함에 따라 저소득층에 대한 복지의 효과적 대응체계를 구축하지 못함
- 3년의 자활지원 이후 자립기반을 구축하고자 하나, 민간부분과의 연계부족으로 효과적인 일자리 창출의 어려움
- 지역자활센터의 경우 다양한 사업을 하고 있지만, 사업이 체계적으로 정리되지 못하는 경우가 많아 사업방향성 설정의 어려움 존재

## (2) 공급분석

### ■ 예산

- 2014년 기초생활보장과 저소득층 생활안정을 위한 예산은 78억9천7백만원으로 주민복지과 전체 예산의 17.3%를 차지하고 있음
- 저소득층 행복키움지원 예산은 7억2천4백만원으로 주민복지과 예산의 1.6%를 차지하고 있음

### ■ 인력

- 저소득층 복지시설인 태안지역자활센터에는 총 5명의 직원이 근무
- 이용자 기준으로는 정원이 80명이고 현재 50명의 이용자가 이용

## ■ 시설 및 조직

- 저소득층 지원 시설로는 현재 태안지역자활센터 1개소가 운용되고 있음
- 참여자 맞춤형 교육 및 적성개발, 주거환경개선사업(실내인테리어), 재가 간병, 사회서비스 바우처, 취약계층 간병요양보호사 양성교육 등의 프로그램이 운영되고 있음

### (3) GAP분석

- 기초생활수급자는 꾸준히 감소할 것으로 보이나, 차상위계층을 포함한 저소득층은 꾸준히 증가할 것으로 예상됨 특히, 한부모가정 수급자, 특례 수급자들은 계속 증가 추세에 있어 저소득층 복지수요의 다변화가 예상됨
- 저소득층에 대한 기초생활을 보장하고, 근로활동을 통한 자립생활 기반을 갖추기 위해서는 군의 노력과 민간부문과 네트워크 활용 등 다양한 정책적 노력이 필요함

### 3) 핵심과제의 내용과 추진 전략

- 개인의 여건과 역량을 고려한 수요자 중심의 자립지원과 근로활동 및 탈수급에 대한 인센티브 제공을 위해 노력함
- 지역사회 내외의 공공 및 민간자원과의 연계를 통해 자립생활을 위한 다양한 복지 서비스 제공하여 자립생활 지원



#### 4) 세부사업 개요

| 사업명                           |          |                   | 세부사업 연차별 계획(백만원) |                  |                  |                  |
|-------------------------------|----------|-------------------|------------------|------------------|------------------|------------------|
|                               |          |                   | 2015             | 2016             | 2017             | 2018             |
| 일자리<br>미스매칭<br>해소             | 예산       |                   | 2                | 2                | 2                | 2                |
|                               | 성과목표     |                   | 전년 대비<br>5% 상승   | 전년 대비<br>5% 상승   | 전년 대비<br>5% 상승   | 전년 대비<br>5% 상승   |
| 자활기업<br>사회적기업<br>화 지원         | 예산       |                   | 5                | 5                | 10               | 10               |
|                               | 성과목표     |                   | 전년 대비<br>5% 상승   | 전년 대비<br>5% 상승   | 전년 대비<br>5% 상승   | 전년 대비<br>5% 상승   |
| 저소득층<br>자녀교육<br>지원            | 예산       |                   | 3                | 5                | 7                | 8                |
|                               | 성과목표     |                   | 목표 대비<br>실적      | 목표 대비<br>실적      | 목표 대비<br>실적      | 목표 대비<br>실적      |
| 희망내일<br>키움통장을<br>통한 탈수급<br>지원 | 예산       |                   | 42               | 42               | 42               | 42               |
|                               | 성과목표     |                   | 목표 대비<br>실적      | 목표 대비<br>실적      | 목표 대비<br>실적      | 목표 대비<br>실적      |
| 종합사회<br>복지관건립                 | 예산       |                   |                  |                  |                  | 5,000            |
|                               | 성과목표     |                   |                  |                  |                  | 1개소              |
| 사회복지<br>종사자<br>근무환경 및<br>처우개선 | 예산       |                   | 70               | 80               | 90               | 100              |
|                               | 성과<br>목표 | 사회복지사처우<br>개선비 지급 | 매년<br>100명<br>증원 | 매년<br>100명<br>증원 | 매년<br>100명<br>증원 | 매년<br>100명<br>증원 |
|                               |          | 사회복지워크숍<br>개최     | 매년 2회            | 매년 2회            | 매년 2회            | 매년 2회            |
|                               |          | 사회복지현장<br>견학      | 매년 2회            | 매년 2회            | 매년 2회            | 매년 2회            |
| 나눔문화<br>확산                    | 예산       |                   |                  |                  |                  |                  |
|                               | 성과목표     |                   | 매년 2회            | 매년 2회            | 매년 2회            | 매년 2회            |

## 5) 세부사업계획

### (1-1-1)1) 일자리 미스매칭 해소 사업

#### ■ 성과목표, 성과지표

| 성과목표        | 성과지표 |
|-------------|------|
| 전년 대비 5% 상승 | 연결인원 |

#### ■ 구 분

- 지역사업/신규사업

#### ■ 선정배경

- 근로의욕이 있는 저소득층도 일자리가 없어 실업 상태에 있는 경우가 있고, 지역에서 고용을 하려는 사업주들도 일할 사람을 찾을 수 없는 일자리 미스매칭 상황 발생
- 자활센터 지원은 3년으로 한정되어, 지원 이후 자립의욕이 있어도 일자리가 없어 다시 이전의 상태로 돌아가는 경향

#### ■ 사업내용

- 읍면에 일자리 접수하고, 일하려 하는 인력풀과 인력을 고용하려는 민간부문을 연결하는 네트워크 시스템(홈페이지) 구축

#### ■ 단계별 추진 계획

| 담당부서 | 사업유형 | 연차별 사업계획(사업량/사업비, 백만원) |      |      |      |
|------|------|------------------------|------|------|------|
|      |      | 2015                   | 2016 | 2017 | 2018 |
| 복지정책 | 시군   | 2                      | 2    | 2    | 2    |
| 성과목표 |      | 10명                    | 13명  | 16명  | 20명  |

#### ■ 사업모니터링 계획

| 구 분   | 방 법      | 횟 수 | 시 기 |
|-------|----------|-----|-----|
| 실적 평가 | 목표 대비 평가 | 연1회 | 6월  |

1) (부문별 번호 - 부문별 핵심과제 번호 - 핵심과제별 세부사업 번호)임

## (1-1-2) 자활기업의 사회적기업화 지원

### ■ 성과목표, 성과지표

| 성과목표        | 성과지표 |
|-------------|------|
| 전년 대비 5% 상승 | 교육인원 |

### ■ 구 분

- 지역사업/신규사업

### ■ 선정배경

- 현재 태안지역에 자활기업이 운영되고 있으나, 몇몇 기업을 제외하고는 지속가능성을 담보하기 어려움
- 이들 기업 중 일부는 사회적 기업화를 통하여 지속가능성을 확보하려 하지만, 그 절차나 방법 모르는 경우가 많음

### ■ 사업내용

- 충남 사회적경제지원센터와 사회적 기업네트워크와의 연계를 통해 사회적 기업가 교육, 사회적 기업 창업 운용 방안 교육

### ■ 단계별 추진 계획

| 담당부서 | 사업유형 | 연차별 사업계획(사업량/사업비, 백만원) |      |      |      |
|------|------|------------------------|------|------|------|
|      |      | 2015                   | 2016 | 2017 | 2018 |
| 복지정책 | 시군   | 5                      | 5    | 10   | 10   |
| 성과목표 |      | 5명                     | 6명   | 8명   | 10명  |

### ■ 사업모니터링 계획

| 구 분  | 방 법      | 횟 수 | 시 기 |
|------|----------|-----|-----|
| 실적평가 | 목표 대비 평가 | 연1회 | 10월 |



## (1-1-3) 저소득층 자녀교육 지원

## ■ 성과목표, 성과지표

| 성과목표     | 성과지표  |
|----------|-------|
| 목표 대비 실적 | 연결 인원 |

## ■ 구 분

- 지역사업/신규사업

## ■ 선정배경

- 저소득층 가정은 경제적, 심리적 어려움으로 자녀교육에 소홀할 수밖에 없고, 이에 따른 빈곤의 고착화 현상 발생

## ■ 사업내용

- 지역의 저소득층 초중고 학생을 대상을 지역의 군부대, 주부, 사범대 재학생, 지역사회 학교와의 협조를 통해 방과 후 1:1 학습 지원 운영

## ■ 단계별 추진 계획

| 담당부서 | 사업유형 | 연차별 사업계획(사업량/사업비, 백만원) |      |      |      |
|------|------|------------------------|------|------|------|
|      |      | 2015                   | 2016 | 2017 | 2018 |
| 복지정책 | 시군   | 3                      | 5    | 7    | 8    |
| 성과목표 |      | 멘토구성                   | 5명   | 7명   | 10명  |

## ■ 사업모니터링 계획

| 구 분  | 방 법      | 횟 수 | 시 기 |
|------|----------|-----|-----|
| 실적평가 | 목표 대비 평가 | 연1회 | 9월  |



#### (1-1-4) 희망내일키움통장을 통한 탈수급 지원

##### ■ 성과목표, 성과지표

| 성과목표     | 성과지표 |
|----------|------|
| 목표 대비 실적 | 대상자  |

##### ■ 구 분

- 지역사업/지속사업

##### ■ 선정배경

- 근로의욕이 있는 저소득층에게 인센티브를 지급하여 자립의지 고취

##### ■ 사업내용

- 일하는 수급자 가구 중 총근로소득이 최저생계비의 60% 이상인 가구가 희망키움통장에 가입하면 국가지원과는 별개로 지역사회의 지원금 지원

##### ■ 단계별 추진 계획

| 담당부서 | 사업유형 | 연차별 사업계획(사업량/사업비, 백만원) |      |      |      |
|------|------|------------------------|------|------|------|
|      |      | 2015                   | 2016 | 2017 | 2018 |
| 복지정책 | 시군   | 42                     | 42   | 42   | 42   |
| 성과목표 |      | 30명                    | 30명  | 30명  | 30명  |

##### ■ 사업모니터링 계획

| 구 분  | 방 법      | 횟 수 | 시 기 |
|------|----------|-----|-----|
| 실적평가 | 목표 대비 평가 | 연1회 | 10월 |

## (1-1-5) 종합사회복지관 건립

## ■ 성과목표, 성과지표

| 성과목표 | 성과지표 |
|------|------|
| 1개소  | 개소수  |

## ■ 구 분

- 지역사업/신규사업

## ■ 선정배경

- 태안군은 사회복지부문별 복지관은 있으나, 전 군민을 대상으로 포괄적인 복지서비스를 제공할 수 있는 종합사회복지관은 없는 실정임

## ■ 사업내용

- 종합사회복지관 1개소 건립

## ■ 단계별 추진 계획

| 담당부서 | 사업유형 | 연차별 사업계획(사업량/사업비, 백만원) |      |      |       |
|------|------|------------------------|------|------|-------|
|      |      | 2015                   | 2016 | 2017 | 2018  |
| 복지정책 | 군    |                        |      |      | 5,000 |
| 성과목표 |      |                        |      |      | 1개소   |

## ■ 사업모니터링 계획

| 구 분  | 방 법      | 횟수 | 시 기 |
|------|----------|----|-----|
| 실적평가 | 목표 대비 평가 | 1  | 12월 |

## (1-1-6) 사회복지 종사자 근무환경 및 처우개선

### ■ 성과목표, 성과지표

| 단위사업          | 성과목표       | 성과지표    |
|---------------|------------|---------|
| 사회복지사처우개선비 지급 | 매년 100명 증원 | 대상인원    |
| 사회복지워크숍 개최    | 매년 2회      | 워크숍 개최수 |
| 사회복지현장 견학     | 매년 2회      | 견학 횟수   |

### ■ 구 분

- 지역사업/신규사업

### ■ 선정배경

- 사회복지서비스가 증가·확대됨에 따라 사회복지사의 업무가 증대함
- 사회복지종사자의 복지전문성 향상과 사기진작을 위해 FGI에서 제기됨

### ■ 사업내용

- 사회복지사 처우개선비 지급 : 2015년 100명부터 매년 100명씩 추가
- 사회복지워크숍 개최, 사회복지현장 견학 : 매년 2회

### ■ 단계별 추진 계획

| 담당부서 | 사업유형       | 연차별 사업계획(사업량/사업비, 백만원) |      |      |      |
|------|------------|------------------------|------|------|------|
|      |            | 2015                   | 2016 | 2017 | 2018 |
| 복지정책 | 군          | 70                     | 80   | 90   | 100  |
| 성과목표 | 사회복지사처우개선비 | 100명                   | 200명 | 300명 | 400명 |
|      | 사회복지워크숍 개최 | 2회                     | 2회   | 2회   | 2회   |
|      | 사회복지현장 견학  | 2회                     | 2회   | 2회   | 2회   |

### ■ 사업모니터링 계획

| 구 분  | 방 법      | 횟수 | 시 기 |
|------|----------|----|-----|
| 실적평가 | 목표 대비 실적 | 1  | 12월 |

## (1-1-7) 나눔문화 확산

## ■ 성과목표, 성과지표

| 성과목표  | 성과지표 |
|-------|------|
| 매년 2회 | 횟수   |

## ■ 구 분

- 지역사업/신규사업

## ■ 선정배경

- 종교계 등 다양한 계층의 나눔문화 체계를 정립하여 지역복지 수준을 향상하고, 참여적 지역공동체 의식확산을 도모

## ■ 사업내용

- 종교계가 주축이 되는 공동체적 나눔문화를 확산
- 복지간담회 개최 : 연2회
- 종교계 주관 1:1 자매결연, 사회봉사, 성금모금행사 등을 추진

## ■ 단계별 추진 계획

| 담당부서 | 사업유형 | 연차별 사업계획(사업량/사업비,백만원) |        |        |        |
|------|------|-----------------------|--------|--------|--------|
|      |      | 2015                  | 2016   | 2017   | 2018   |
| 복지정책 | 군    |                       |        |        |        |
| 성과목표 |      | 간담회 2회                | 간담회 2회 | 간담회 2회 | 간담회 2회 |

## ■ 사업모니터링 계획

| 구 분  | 방 법      | 횟수 | 시 기 |
|------|----------|----|-----|
| 실적평가 | 목표 대비 실적 | 1  | 12월 |

## 제2절 (2) 행복한 노후생활

### 1. (2-1) 노인 생활편의 증진

#### 1) 핵심과제 개요

##### (1) 추진배경

- 태안군은 고령화 지역으로 노인들의 생활상의 편의를 증진시키는 사회복지 서비스 수요가 지속적으로 증가하고 있음
- 고령화에 따라 독거노인, 거동 불편 노인이 증가하므로, 무료 경로식당 운영 등 노인의 일상생활의 불편함을 해소해 줄 수 있는 사업이 필요함

#### 2) 현황분석 및 대응 방안

##### (1) 수요분석

###### ■ 설문조사 결과

- 노인복지향상을 위하여 필요한 서비스는 방문간호(26.4%)와 가사지원서비스의(18.1%) 의견이 가장 높음

###### ■ FGI 결과

- FGI에서는 태안군의 가사지원서비스의 수요가 계속 증가할 것으로 조사됨

## (2) 공급분석

### ■ 예산

- 2014년 태안군 어르신의 삶의 질 향상을 위한 예산은 25억2천5백만원으로 주민복지과 전체 예산중 55.5%를 차지함

### ■ 인력

- 2014년 기준, 노인관련 사회복지시설의 계수는 20개이고 종사자수는 53명임

### ■ 시설 및 조직

- 2014년 기준, 태안군의 노인관련 시설은 총245개 기관이 있음
- 2014년 기준, 태안군 사회복지시설은 노인복지 시설 20개, 장애인복지시설5개, 기타시설로 11개로 구성되어 있으며 노인복지 시설이 큰 비중을 차지함

## (3) GAP분석

- 태안군의 65세 이상 고령자가 2013년 14,557명에서 2018년 17,295명으로 18.8% 증가할 것으로 예상됨에 따라 고령인구증가에 따른 가사지원서비스의 확충이 없이는 공급이 수요에 비해 부족할 것으로 전망됨

## 3) 핵심과제의 내용과 추진 전략

- 현재 태안군에서는 노인인구가 지속적으로 증가함에 따라 가사지원서비스의 강화가 필요함
- 신규사업보다는 기존 사업을 활용하여 예산대비 효율성을 제고

#### 4) 세부사업 개요

| 사업명                         |      | 세부사업 연차별 계획(백만원) |       |       |      |
|-----------------------------|------|------------------|-------|-------|------|
|                             |      | 2015             | 2016  | 2017  | 2018 |
| 거점별<br>노인복지관<br>건립          | 예산   |                  | 1,600 | 1,000 | 600  |
|                             | 성과목표 |                  |       |       | 1개소  |
| 독거노인<br>공동생활제               | 예산   |                  | 50    | -     | -    |
|                             | 성과목표 |                  | 1개소   | -     | -    |
| 저소득<br>재가노인<br>식사배달사업<br>확대 | 예산   | 20               | -     | -     | -    |
|                             | 성과목표 | 이용자수<br>50명      | -     | -     | -    |



## 5) 세부사업계획

### (2-1-1) 거점별 노인복지관 건립

#### ■ 성과목표, 성과지표

| 성과목표 | 성과지표 |
|------|------|
| 1개소  | 시설수  |

#### ■ 구 분

- 지역/신규사업

#### ■ 선정배경

- 남북으로 형성된 지역지형으로 말미암아 원거리 거주 노인의 노인복지관 이용에 어려움이 있음
- 향후 고령화시대 노인복지관에 대한 수요가 높게 형성됨

#### ■ 사업내용

- 거점별 노인복지관 건립(2016~2018)

#### ■ 단계별 추진 계획

| 담당부서 | 사업유형 | 연차별 사업계획(사업량/사업비,백만원) |       |       |      |
|------|------|-----------------------|-------|-------|------|
|      |      | 2015                  | 2016  | 2017  | 2018 |
| 경로복지 | 시군구  |                       | 1,600 | 1,000 | 600  |
| 성과목표 |      |                       |       |       | 1개소  |

#### ■ 사업모니터링 계획

| 구 분  | 방 법      | 횟 수 | 시 기      |
|------|----------|-----|----------|
| 실적평가 | 목표 대비 평가 | 1회  | 2018.12. |

## (2-1-2) 독거노인 공동 생활제

### ■ 성과목표, 성과지표

| 성과목표 | 성과지표 |
|------|------|
| 1개소  | 시설수  |

### ■ 구 분

- 지역/신규사업

### ■ 선정배경

- 태안군의 고령자는 2013년 14,558명에서 2018년 17,295명으로 18.8% 증가할 것으로 전망됨
- 수발 필요시 가정에서의 요양보호사를 가장 선호하는 만큼(66.7%) 큰 시설생활보다는 공동생활제 같은 소규모 생활시설을 확대함
- 방문 간호서비스에 대한 이용의향률이 79.7%로 나타나, 시설생활보다는 가정생활을 더 선호하는 것으로 나타남

### ■ 사업내용

- 이원면에서 시행하고 있는 독거노인 공동생활제를 활성화
- 마을회관 등을 리모델링하여 독거노인 공동생활제를 조성
- 충남도의 독거노인 공동생활제 추가 운영 계획과 연계하여 조성

### ■ 단계별 추진 계획

| 담당부서 | 사업유형  | 연차별 사업계획(사업량/사업비, 백만원) |      |      |      |
|------|-------|------------------------|------|------|------|
|      |       | 2015                   | 2016 | 2017 | 2018 |
| 경로복지 | 도,시군구 |                        | 50   | -    | -    |
| 성과목표 |       |                        | 1개소  | -    | -    |

### ■ 사업모니터링 계획

| 구 분  | 방 법      | 횟 수 | 시 기 |
|------|----------|-----|-----|
| 실적평가 | 목표 대비 평가 | 1회  | 12월 |

**(2-1-3) 저소득 계가노인 식사배달사업 확대****■ 성과목표, 성과지표**

| 성과목표 | 성과지표 |
|------|------|
| 50명  | 이용자수 |

**■ 구 분**

- 지역사업/신규사업

**■ 선정배경**

- 설문조사에서 경로식당/무료 급식, 노인식사/반찬배달이 향후에 비교적 높은 의향이 있는 것으로 나타남(향후 이용의향률은 각각 31.9%, 39.7%로 조사됨)
- 독거노인 증가, 노령화에 따라 향후 노인의 건강과 기본생활을 위해 식사 문제의 중요성이 가증될 것임

**■ 사업내용**

- 이용자수를 확대

**■ 단계별 추진 계획**

| 담당부서 | 사업유형 | 연차별 사업계획(사업량/사업비, 백만원) |      |      |      |
|------|------|------------------------|------|------|------|
|      |      | 2015                   | 2016 | 2017 | 2018 |
| 경로복지 | 군비   | 20                     | -    | -    | -    |
| 성과목표 |      | 이용자수<br>50명            | -    | -    | -    |

**■ 사업모니터링 계획**

| 구 분  | 방 법      | 횟 수 | 시 기 |
|------|----------|-----|-----|
| 실적평가 | 목표 대비 평가 | 1회  | 12월 |



## 2. (2-2) 평생교육 및 여가, 사회참여 확대

### 1) 핵심과제 개요

#### (1) 추진배경

- 고령사회를 맞아 노인의 능력을 최대화하고 노인의 자아정체성에 도움이 되는 사업 필요
- 노인의 경험과 지식을 활용하여 사회에 기여할 수 있는 기회를 마련하고 노인의 자아실현 및 사회참여 기회 확대

### 2) 현황분석 및 대응 방안

#### (1) 수요분석

##### ■ 설문조사 결과

- 노인대학, 노인교실에 대하여 “잘 모르겠다”는 의견이 12.1%, “이용한 적 없다”가 66.3%로 기존사업의 활성화 방안이 필요함

##### ■ FGI 결과

- 교육이나 여가선용 등을 통하여 노후생활을 즐겁고 활기차게 보낼 수 있는 프로그램 및 프로그램 운영 노인강사가 태안군에서 부족한 것으로 조사됨

#### (2) 공급분석

##### ■ 예산

- 2014년 태안군 어르신의 삶의 질 향상을 위한 예산은 25억2천5백만원으로 주민복지과 전체 예산중 55.5%를 차지함

##### ■ 인력

- 태안군노인복지관의 종사자수는 12명임

## ■ 시설

- 2014년 기준, 태안군의 노인여가복지시설은 경로당 총 225개소, 노인복지관1개소, 노인교실3개소임

## ■ 조직

- 태안군노인복지관은의 사업중 평생교육 및 여가에 관계된 프로그램으로는 교양교실, 건강교실 등이 있음

### (3) GAP분석

- 웰빙문화(well-being)의 확산으로 어르신들의 삶의 질을 향상시키는 능동적인 노인복지가 요구되나 공급은 수요에 못 미치고 있음

### 3) 핵심과제의 내용과 추진 전략

- 여가 및 문화, 교육 프로그램 중 노인상담의 경우는 상담인력 및 자원이 부족하므로 상담인력양성 및 상담공간이 필요함
- 신규사업보다는 기존의 프로그램을 강화하는 방향으로 진행

### 4) 세부사업 개요

| 사업명                        |      | 세부사업 연차별 계획(백만원)       |                        |                        |                        |
|----------------------------|------|------------------------|------------------------|------------------------|------------------------|
|                            |      | 2015                   | 2016                   | 2017                   | 2018                   |
| 노후준비<br>교육<br>활성화          | 예산   | 비예산                    | -                      | -                      | -                      |
|                            | 성과목표 | 전년 대비<br>대상자수 5%<br>증가 | 전년 대비<br>대상자수 5%<br>증가 | 전년 대비<br>대상자수 5%<br>증가 | 전년 대비<br>대상자수 5%<br>증가 |
| 노인상담<br>활동<br>활성화          | 예산   | 비예산                    | -                      | -                      | -                      |
|                            | 성과목표 | 전년 대비<br>내담자수 5%<br>증가 | 전년 대비<br>내담자수 5%<br>증가 | 전년 대비<br>내담자수 5%<br>증가 | 전년 대비<br>내담자수 5%<br>증가 |
| 경로당<br>순회<br>프로그램<br>지원 확대 | 예산   | 88                     | 116                    | 136                    | 136                    |
|                            | 성과목표 | 계획대비<br>실적             | 계획대비<br>실적             | 계획대비<br>실적             | 계획대비<br>실적             |
| 노인교실<br>기능강화               | 예산   | 12                     | 14                     | 14                     | 14                     |
|                            | 성과목표 | 년 5% 증가                | 년 5% 증가                | 년 5% 증가                | 년 5% 증가                |

## 5) 세부사업계획

### (2-2-1) 노후준비교육 활성화

#### ■ 성과목표, 성과지표

| 성과목표             | 성과지표 |
|------------------|------|
| 전년 대비 대상자수 5% 증가 | 대상자수 |

#### ■ 구 분

- 지역/신규사업

#### ■ 선정배경

- 고령화에 따라 은퇴 후 노인의 ‘인생 2모작’ 을 준비할 필요가 있음
- 은퇴 후 새로운 인생을 시작하는 노인들의 사회참여 욕구를 충족함

#### ■ 사업내용

- 노후준비 교육프로그램 강화
- 노인 뿐만 아니라 귀농·귀촌자, 중·장년층도 대상에 포함

#### ■ 단계별 추진 계획

| 담당부서 | 사업유형 | 연차별 사업계획(사업량/사업비,백만원) |      |      |      |
|------|------|-----------------------|------|------|------|
|      |      | 2015                  | 2016 | 2017 | 2018 |
| 경로복지 | 군    | 비예산                   | -    | -    | -    |
| 성과목표 |      | 20명                   | -    | -    | -    |

#### ■ 사업모니터링 계획

| 구 분  | 방 법      | 횟 수 | 시 기 |
|------|----------|-----|-----|
| 실적평가 | 목표 대비 평가 | 연1회 | 12월 |

## (2-2-2) 노인상담활동 활성화

## ■ 성과목표, 성과지표

| 성과목표             | 성과지표 |
|------------------|------|
| 전년 대비 내담자수 5% 증가 | 내담자수 |

## ■ 구 분

- 지역/신규사업

## ■ 선정배경

- 노인과 그 가족이면 겪을 수 있는 노년기의 다양한 문제에 대하여 상담을 통한 삶의 질 향상
- 어려움을 겪고 있는 노인에 대한 상담으로 노인자살을 예방하는 효과를 기대할 수 있음

## ■ 사업내용

- 기존의 노인복지관, 건강가정지원센터에서 수행하고 있는 노인상담사업을 체계적으로 활성화

## ■ 단계별 추진 계획

| 담당부서 | 사업유형 | 연차별 사업계획(사업량/사업비, 백만원) |                       |                       |                       |
|------|------|------------------------|-----------------------|-----------------------|-----------------------|
|      |      | 2015                   | 2016                  | 2017                  | 2018                  |
| 경로복지 | 군    | 비예산                    | -                     | -                     | -                     |
| 성과목표 |      | 전년대비<br>내담자수<br>5% 증가  | 전년대비<br>내담자수<br>5% 증가 | 전년대비<br>내담자수<br>5% 증가 | 전년대비<br>내담자수<br>5% 증가 |

## ■ 사업모니터링 계획

| 구 분  | 방 법      | 횟 수 | 시 기 |
|------|----------|-----|-----|
| 실적평가 | 목표 대비 평가 | 연1회 | 12월 |

### (2-2-3) 경로당 순회 프로그램 지원 확대

#### ■ 성과목표, 성과지표

| 성과목표     | 성과지표 |
|----------|------|
| 계획 대비 실적 | 개소수  |

#### ■ 구 분

- 지역/지속사업

#### ■ 선정배경

- 경로당에 대한 향후 이용의향률이 높고, 고령화시대 경로당의 기능 강화가 요구됨

#### ■ 사업내용

- 순회 프로그램 지원 대상 경로당 점진적 확대
  - '14년 32개소 ⇨ '18년 90개소
- 경로당 순회 프로그램 다양화 및 전문화
- 경로당 프로그램 교구보급 지원

#### ■ 단계별 추진 계획

| 담당부서 | 사업유형 | 연차별 사업계획(사업량/사업비,백만원) |      |      |      |
|------|------|-----------------------|------|------|------|
|      |      | 2015                  | 2016 | 2017 | 2018 |
| 경로복지 | 군    | 88                    | 116  | 136  | 136  |
| 성과목표 |      | 45개소                  | 60개소 | 75개소 | 90개소 |

#### ■ 사업모니터링 계획

| 구 분  | 방 법      | 횟 수 | 시 기 |
|------|----------|-----|-----|
| 실적평가 | 계획 대비 실적 | 연1회 | 12월 |



## (2-2-4) 노인교실 기능 강화

## ■ 성과목표, 성과지표

| 성과목표    | 성과지표   |
|---------|--------|
| 년 5% 증가 | 수혜대상인원 |

## ■ 구 분

- 지역/지속사업

## ■ 선정배경

- 노인의 여가활용 및 사회참여 욕구가 증대되어, 노인교실의 기능강화가 요구됨

## ■ 사업내용

- 노인교실 운영지원 확대, 프로그램 다양화 및 전문화

## ■ 단계별 추진 계획

| 담당부서 | 사업유형 | 연차별 사업계획(사업량/사업비, 백만원) |      |      |      |
|------|------|------------------------|------|------|------|
|      |      | 2015                   | 2016 | 2017 | 2018 |
| 경로복지 | 시군구  | 12                     | 14   | 14   | 14   |
| 성과목표 |      | 220명                   | 240명 | 260명 | 280명 |

## ■ 사업모니터링 계획

| 구 분  | 방 법      | 횟 수 | 시 기 |
|------|----------|-----|-----|
| 실적평가 | 계획 대비 실적 | 연1회 | 12월 |

## 제3절 (3) 장애인의 행복한 삶 구현

### 1. (3-1) 장애인 복지서비스 확충

#### 1) 핵심과제 개요

##### (1) 추진배경

- 태안군은 충남의 농·어촌 낙후지역으로 고령화로 인한 복지서비스 수요가 증가하고 있음
- 남북으로 길게 형성된 지형적 특성으로 인해 복지서비스가 태안읍을 중심으로 제공되고 있기 때문에, 지역적 편차를 보완할 수 있는 서비스 확충이 요구됨

#### 2) 현황분석 및 대응 방안

##### (1) 수요분석

###### ■ 설문조사 결과

- 복지시설은 의료시설에(가중치 2.77) 이어, 주민은 부족한 것으로 조사되었음(가중치 2.58)
- 장애인 복지시설에 대한 향후 이용의향률은 장애인복지관의 경우 63.2%, 장애인 생활시설 및 요양시설은 60.3%, 장애인심부름센터는 48.5%의 순으로 조사되었음
- 네트워크 조사 결과 장애인복지관의 경우, 태안군에서 복지시설 중에서 중심적인 역할을 하고 있는 것으로 분석됨

## ■ FGI 결과

- FGI에서는 태안군의 장애인 복지(재활) 인프라가 부족하고, 직업재활시설도 부족한 상태로 조사됨

## (2) 공급분석

### ■ 예산

- 2014년 태안군의 장애인 삶의 질 향상을 위한 예산은 57억2천5백만원으로 태안군 본예산의 1.52%, 주민복지과 전체 예산중 12.6%를 차지하고 있음

### ■ 인력

- 태안군 장애인생활시설에는 16명, 장애인지역사회재활시설에는 26명, 장애인 직업재활시설에는 4명 등의 직원이 종사하고 있음
- 2014년 기준 장애인 사회복지시설에는 58명이 종사하고 있으며, 29명이 입소하고 있음

### ■ 시설 및 조직

- 태안군의 장애인 관련시설은 장애인복지관 3개소를 포함하여 10개 기관이 있음
- 장애인 복지기관·시설은 아이원, 태현식품, 태안군장애인복지관, 태안군장애인심부름센터, 태안군수화통역센터 등이 있음

## (3) GAP분석

- 계획기간내 복지서비스에 대한 수요는 지속적으로 증가할 것임
  - 태안군의 장애인인구는 2013년 5,168명에서 2018년 7,071명으로 36.8% 증가할 것으로 추정되었음
- 특히 고령화와 따른 노인장애인 증가, 탈시설로의 장애복지 패러다임 전환 등에 따라 장애인 주간보호센터의 설치가 요구됨



### 3) 핵심과제의 내용과 추진 전략

- 현재 태안군에는 노인장애인이 증가하고 있으나, 장애인 주간보호센터는 전무한 실정임
- 신규시설을 건설하기 보다는 기존 시설을 활용하여 예산대비 효율성을 제고
- 지역내의 열악한 재정상황을 반영하여 보편사업으로 추진

### 4) 세부사업 개요

| 사업명                    |          | 세부사업 연차별 계획(백만원) |      |      |      |
|------------------------|----------|------------------|------|------|------|
|                        |          | 2015             | 2016 | 2017 | 2018 |
| 장애인<br>주간보호<br>센터 설치   | 예산       |                  | 250  | 260  | 270  |
|                        | 성과<br>목표 |                  | 1개소  | 1개소  | 1개소  |
| 장애인<br>복지관 확충<br>및 효율화 | 예산       |                  |      |      |      |
|                        | 성과<br>목표 | 1식               |      |      |      |

## 5) 세부사업계획

### (3-1-1) 장애인 주간보호센터 설치

#### ■ 성과목표, 성과지표

| 성과목표 | 성과지표 |
|------|------|
| 1개소  | 시설수  |

#### ■ 구 분

- 지역사업/신규사업

#### ■ 선정배경

- 장애인 주간보호센터는 제2기 지역사회복지계획에 반영되어 추진되었으나, 센터기준을 충족하기 어려워 현재 주간보호프로그램으로 운영 중에 있음

#### ■ 사업내용

- 장애인복지관내 주간보호센터 설치

#### ■ 단계별 추진 계획

| 담당부서      | 사업유형 | 연차별 사업계획(사업량/사업비, 백만원) |      |      |      |
|-----------|------|------------------------|------|------|------|
|           |      | 2015                   | 2016 | 2017 | 2018 |
| 장애인<br>재활 | 매칭   |                        | 250  | 260  | 270  |
| 성과목표      |      |                        | 1개소  | 1개소  | 1개소  |

#### ■ 사업모니터링 계획

| 구 분  | 방 법      | 횟 수 | 시 기 |
|------|----------|-----|-----|
| 실적평가 | 목표 대비 평가 | 1   | 8월  |



### (3-1-2) 장애인복지관 확충 및 효율화

#### ■ 성과목표, 성과지표

| 성과목표 | 성과지표 |
|------|------|
| 1식   | 시설수  |

#### ■ 구 분

- 지역사업/지속사업

#### ■ 선정배경

- 장애인복지관 이용객이 증가함에 따라 이용객의 편의를 도모
- 장애인복지관 증축 및 리모델링 등 활용 공간의 재배치로 복지관프로그램을 효율적으로 운용

#### ■ 사업내용

- 태안군장애인복지관 증축 및 활용공간의 재배치

#### ■ 단계별 추진 계획

| 담당부서   | 사업유형 | 연차별 사업계획(사업량/사업비,백만원) |      |      |      |
|--------|------|-----------------------|------|------|------|
|        |      | 2015                  | 2016 | 2017 | 2018 |
| 장애인 재활 | 시군구  |                       |      |      |      |
|        | 기타   |                       |      |      |      |
| 성과목표   |      | 1식                    |      |      |      |

#### ■ 사업모니터링 계획

| 구 분  | 방 법      | 횟 수 | 시 기 |
|------|----------|-----|-----|
| 실적평가 | 목표 대비 평가 | 1   | 12월 |

## 2. (3-2) 장애인 생활안정 및 사회참여 촉진

### 1) 핵심과제 개요

#### (1) 추진배경

- 장애인복지는 시혜의 관점에서 자립의 관점으로 이동하고 있음
- 장애인의 사회참여를 통해 적극적인 생활안정을 도모할 필요가 있음

### 2) 현황분석 및 대응 방안

#### (1) 수요분석

##### ■ 설문조사 결과

- 주민이 겪는 생활문제에서 장애인을 포함하여 저소득, 과다지출이 가장 심각한 문제로 조사되었음
- 태안 장애인은 취업과 경제적 활동에 가장 많은 어려움을 겪고 있는 것으로 조사됨(가중치 3.91)

##### ■ FGI 결과

- 장애인의 높은 직업재활 욕구에 비해 태안군의 직업재활시설은 부족한 실정임
- 장애인 일자리에 대한 높은 관심에도 불구하고 장애인의 사회참여와 생활안정은 열악한 상태에 있음

#### (2) 공급분석

##### ■ 예산

- 태안군에서는 2014년 11억7천만원의 예산으로 장애인 일자리사업을 실시

하고 있으나, 예산부족과 일자리부족으로 확대가 요구됨

## ■ 시설 및 조직

- 현재 태안도서관 내 북카페 등 제한된 일자리가 제공되고 있음

### (3) GAP분석

- 태안군은 농·어촌 중심의 산업구조를 지니고 있어, 민간부문에서 장애인을 위한 일자리를 창출하는 데에는 한계가 있음
- 따라서 장애인의 자립을 위해서는 공공부문에서의 일자리를 찾아내어 사업을 확대할 필요가 있음

## 3) 핵심과제의 내용과 추진 전략

- 공공부문에서의 장애인 일자리를 확대

## 4) 세부사업 개요

| 사업명        |      | 세부사업 연차별 계획(백만원) |               |               |               |
|------------|------|------------------|---------------|---------------|---------------|
|            |      | 2015             | 2016          | 2017          | 2018          |
| 장애인 생활안정   | 예산   | 1,710            | 1,800         | 1,850         | 1,900         |
|            | 성과목표 | 전년대비<br>5% 증가    | 전년대비<br>5% 증가 | 전년대비<br>5% 증가 | 전년대비<br>5% 증가 |
| 장애인 일자리 사업 | 예산   | 350              | 400           | 450           | 500           |
|            | 성과목표 | 전년대비<br>5% 증가    | 전년대비<br>5% 증가 | 전년대비<br>5% 증가 | 전년대비<br>5% 증가 |



## 5) 세부사업계획

### (3-2-1) 장애인 생활안정

#### ■ 성과목표, 성과지표

| 단위사업명  | 성과목표       | 성과지표  |
|--------|------------|-------|
| 장애연금   | 전년대비 5% 증가 | 대상 인원 |
| 장애수당   | 전년대비 5% 증가 | 대상 인원 |
| 활동보조사업 | 전년대비 5% 증가 | 대상 인원 |

#### ■ 구 분

- 보편사업/지속사업

#### ■ 선정배경

- 생활이 어려운 저소득층 장애인의 안정된 생활여건을 조성

#### ■ 사업내용

- 장애연금·장애수당 수혜자 확대, 활동보조서비스 지원 확대

| 구분 \ 년도 | 2015 | 2016 | 2017 | 2018 |
|---------|------|------|------|------|
| 장애연금    | 578명 | 583명 | 588명 | 593명 |
| 장애수당    | 505명 | 520명 | 530명 | 550명 |
| 활동보조사업  | 50명  | 53명  | 56명  | 59명  |

#### ■ 단계별 추진 계획

| 담당부서   | 사업유형 | 연차별 사업계획(사업량/사업비, 백만원) |       |       |       |
|--------|------|------------------------|-------|-------|-------|
|        |      | 2015                   | 2016  | 2017  | 2018  |
| 장애인 재활 | 매칭   | 1,710                  | 1,800 | 1,850 | 1,900 |
| 성과지표   |      | 대상인원                   | 대상인원  | 대상인원  | 대상인원  |

#### ■ 사업모니터링 계획

| 구 분  | 방 법      | 횟 수 | 시 기 |
|------|----------|-----|-----|
| 실적평가 | 목표 대비 평가 | 1회  | 12월 |



### (3-2-2) 장애인 일자리사업

#### ■ 성과목표, 성과지표

| 성과목표       | 성과지표  |
|------------|-------|
| 전년대비 5% 증가 | 대상 인원 |

#### ■ 구 분

- 보편사업/지속사업

#### ■ 선정배경

- 장애인의 사회참여 촉진과 자립을 위해서는 공공일자리 확대가 최우선 과제임
- 태안군에는 민간 산업체가 적기 때문에 장애인일 자리를 공공영역에서 제공할 필요가 있음

#### ■ 사업내용

- 태안군 공공부문에서 취업기회·영역을 확대
- [충남도 장애인고용유관기관 설치 계획](#), [충남도 장애인복지관 일자리사업과 연계하여 추진](#)

#### ■ 단계별 추진 계획

| 담당부서   | 사업유형 | 연차별 사업계획(사업량/사업비,백만원) |      |      |      |
|--------|------|-----------------------|------|------|------|
|        |      | 2015                  | 2016 | 2017 | 2018 |
| 장애인 재활 | 매칭   | 350                   | 400  | 450  | 500  |
| 성과목표   |      | 50명                   | 60명  | 80명  | 100명 |

#### ■ 사업모니터링 계획

| 구 분  | 방 법      | 횟 수 | 시 기 |
|------|----------|-----|-----|
| 실적평가 | 목표 대비 평가 | 1회  | 12월 |

## 제4절 (4) 여성, 영·유아 친화적 지역사회 만들기

### 1. (4-1) 여성의 능력개발과 사회활동 지원

#### 1) 핵심과제 개요

##### (1) 추진배경(필요성)

- 2013년 현재 태안군 여성인구는 태안군 전체인구의 49.2%를 차지하고 있어 충남의 49.3%보다 약간 낮은 비중을 보이고 있음
- 여성들의 사회참여 증가와 저출산에 따른 경제활동 확대에 따라 여성들이 활동하고 의견을 개진할 수 있는 장(場)에 대한 지원의 필요성이 높아지고 있으나, 여성복지 예산은 태안군 전체예산의 0.5%, 주민복지과 예산의 3%에도 미치지 못하고 있는 실정임
- 여성에 대한 사회복지 서비스 강화·확충은 여성친화적 지역사회를 만들고, 태안의 경제활동인구에 포함되는 여성이 경제참여와 사회적 기여를 하도록 유도하여 여성의 권익이 증진되는 선순환으로 이어질 수 있음

#### 2) 현황분석 및 대응 방안

##### (1) 수요분석

###### ■ 설문조사 결과

- 여성복지 향상을 위해 필요한 서비스는 문화·여가활동 관련 서비스(37.5%), 건강(체육) 및 의료서비스(36.7%) 순으로 나타남

###### ■ FGI 결과

- FGI에서는 태안군의 여성·보육의 가장 큰 문제점으로 여성 비(非)친화적



인 상황을 지적함

- 이는 육아기반 부족, 교육기반 부족, 안전기반 부족에서 알 수 있음. 이 세 가지를 함께 해결해나가야 '女家행복 태안'을 이룰 수 있음
- 여성친화도시 만들기는 교육과 병행해야 함
  - 아동친화도시와 가족친화도시가 함께 진행되어야 시너지효과가 나타남
  - 임신부 전용주차장, 임신부좌석 등의 설치 등의 하드웨어적 정비와 아버지/남편 교육 등 소프트웨어적 사업이 병행되어야 함

## (2) 공급분석

### ■ 예산

- 2014년 태안군의 여성·가족 복지증진을 위한 예산은 13억 3백만원으로 태안군 본예산의 0.35%, 주민복지과 전체예산의 2.9%를 차지하고 있음

### ■ 인력

- 태안군 여성·보육 관련시설은 여성회관, 건강가정지원센터, 아이돌봄지원사업, 성인권상담센터가 있음
  - 종사자 기준으로 여성회관 3명, 건강가정지원센터 4명, 아이돌봄지원사업 2명, 성인권상담센터 4명이 근무 중임
- 태안군 성폭력피해상담소는 성인권상담센터가 있음
  - 종사자 기준으로 4명이 근무 중임
- 이용자 기준으로는 여성회관 연 1,000명, 건강가정지원센터 연 7,000명, 아이돌봄지원사업 360명, 성인권상담센터 6,000명임

### ■ 시설 및 조직

- 태안군 여성/보육시설은 여성회관, 건강가정지원센터, 아이돌봄지원사업, 성인권상담센터가 각각 1개소씩, 총 4개소가 운영 중임
- 태안군 여성·보육 단체는 여성자원봉사회, 한국여성유권자연맹 태안군지부, 한국자유총연맹 태안군 어머니 포순이봉사단, 한국 걸스카우트 태안지구연합회, 대한어머니회 태안군지회, 내일을 여는 멋진 여성 태안군지부, 생활체육토탈댄스연합회의 총 7곳이 있음

### (3) GAP분석

- 계획기간내 복지서비스에 대한 수요는 지속적으로 증가할 것임
  - 태안군의 여성인구는 2013년 30,981명에서 2018년 30,692명으로 0.91% 감소할 것으로 추정되었음. 그러나 같은 기간 남성 또한 0.7% 감소가 예상되므로, 태안군의 인구감소 추정에 따라 여성인구의 절대감소라고 보기는 어려움
  - 향후 여성들의 사회참여가 증가하고, 저출산에 따라 여성들의 경제활동이 확대될 것이 전망되므로, 여성복지에 대한 수요는 증가할 것으로 전망됨
- 더불어, 여성 비(非)친화적 지역풍토에 따른 성인지적 여성정책, 사회안전망으로서의 여성인권 보호 및 강화가 요구됨

### 3) 핵심과제의 내용과 추진 전략

- 태안군의 여성인구는 감소가 전망되나, 여성들의 사회참여 증가와 저출산에 따른 경제활동 확대에 따라 여성들이 활동하고 의견을 개진할 수 있는 여성단체에 대한 지원의 필요성이 높아지고 있음
  - 여성단체 주최의 행사와 여성지도자 육성교육 연수 등을 지원함으로써 태안여성들의 지역사회 참여 및 여성인권 강화 유도
- 여성인권보호를 위한 사회안전망 시책인 피해여성 지원을 병행
- 태안군 여성정책의 핵심 사안이므로 가능한 한 지역사업으로 추진

### 4) 세부사업 개요

| 사업명               |      | 세부사업 연차별 계획(백만원) |          |          |          |
|-------------------|------|------------------|----------|----------|----------|
|                   |      | 2015             | 2016     | 2017     | 2018     |
| 여성단체 지원           | 예산   | 15               | 15       | 15       | 15       |
|                   | 성과목표 | 목표 대비 실적         | 목표 대비 실적 | 목표 대비 실적 | 목표 대비 실적 |
| 가정·성폭력 피해자 의료비 지원 | 예산   | 2                | 2        | 2        | 2        |
|                   | 성과목표 | 목표 대비 실적         | 목표 대비 실적 | 목표 대비 실적 | 목표 대비 실적 |



## 5) 세부사업계획

### (4-1-1) 여성단체 지원

#### ■ 성과목표, 성과지표

| 성과목표     | 성과지표 |
|----------|------|
| 목표 대비 실적 | 사업수  |

#### ■ 구 분

- 지역사업/지속사업

#### ■ 선정배경

- 여성들이 목소리를 내어 의견을 표현하고 여성을 위한 다양한 활동이 실천되어 여성친화적 지역만들기에 기여
- 태안여성의 사회참여 확대, 인권강화에 기여

#### ■ 사업내용

- 리더양성교육 연수, 행사지원(바자회, 봉사활동 등), 단체장 모임 연계 및 지원 등

#### ■ 단계별 추진 계획

| 담당부서 | 사업유형 | 연차별 사업계획(사업량/사업비,백만원) |      |      |      |
|------|------|-----------------------|------|------|------|
|      |      | 2015                  | 2016 | 2017 | 2018 |
| 여성가족 | 시군구  | 15                    | 15   | 15   | 15   |
| 성과목표 |      | 사업수                   | 사업수  | 사업수  | 사업수  |

#### ■ 사업모니터링 계획

| 구 분        | 방 법     | 횟 수 | 시 기 |
|------------|---------|-----|-----|
| 실적평가, 사업평가 | 관련문서 검토 | 1회  | 연말  |

## (4-1-2) 가정·성폭력피해자 의료비 지원

## ■ 성과목표, 성과지표

| 성과목표     | 성과지표     |
|----------|----------|
| 목표 대비 실적 | 지원자수/피해자 |

## ■ 구 분

- 지역사업/지속사업

## ■ 선정배경

- 가정·성폭력 피해여성에 대한 의료비 지원을 통해 육체적, 정신적 피해 회복

## ■ 사업내용

- 피해여성 의료비 지원(성폭력 상담소 연계 피해자 한정)

## ■ 단계별 추진 계획

| 담당부서 | 사업유형 | 연차별 사업계획(사업량/사업비,백만원) |               |               |               |
|------|------|-----------------------|---------------|---------------|---------------|
|      |      | 2015                  | 2016          | 2017          | 2018          |
| 여성가족 | 시군구  | 2                     | 2             | 2             | 2             |
| 성과목표 |      | 지원자수/<br>피해자수         | 지원자수/<br>피해자수 | 지원자수/<br>피해자수 | 지원자수/<br>피해자수 |

## ■ 사업모니터링 계획

| 구 분  | 방 법     | 횟 수 | 시 기  |
|------|---------|-----|------|
| 실적평가 | 관련문서 검토 | 2회  | 상하반기 |



## 2. (4-2) 다문화가정 지원

### 1) 핵심과제 개요

#### (1) 추진배경

- 태안군의 외국인 인구는 2008년 509명에서 2012년 888명으로 매년 약 14.9%씩 증가하고 있는 추세임. 2012년 현재 외국인 인구는 태안군 총 인구의 1.4%를 차지함
- 향후에도 외국인인구는 증가할 것으로 예상되므로 이들에 대한 계속적 지원이 필요

### 2) 현황분석 및 대응 방안

#### (1) 수요분석

##### ■ 설문조사 결과

- 다문화가정의 한국생활 만족도는 “대체로 만족” (33.3%)과 “보통” (66.7%)로 나타남
- 생활에서 힘든 점은 의사소통, 가족간 갈등, 문화적 차이가 거론됨.
  - 생활에서 겪는 문제해결방법으로는 “그냥 지낸다”가 66.7%, “지원기관의 도움을 받는다”가 33.3%로 나타나, 지원기관의 이용확대가 필요함
- 다문화가정 정책에 대한 관심도는 “높은 편이다”가 66.7%로 나타남
- 필요한 서비스는 언어지원서비스(통·번역 등)로 나타남

##### ■ FGI 결과

- FGI를 통해 다문화가정에 대한 인지도와 필요성에 대한 인식은 비교적 높음



- 결혼이주여성들이 지역에 정착하고 원만한 가정생활을 영위할 수 있도록 단계적 교육 및 부부교육의 강화가 필요
  - 혼인신고 시, 임신기간, 자녀의 입학 이전 등 생애주기에 맞춘 교육을 통해 한국 문화를 이해할 수 있도록 하는 것이 필요

## (2) 공급분석

### ■ 인력

- 태안군의 다문화복지시설은 다문화가족지원센터가 있음
  - 종사자 기준으로 10명 직원이 근무 중임
- 이용자 기준 정원으로는 275명임

### ■ 시설 및 조직

- 다문화가족지원센터가 태안읍에 1곳 운영되고 있음(직영)

## (3) GAP분석

- 태안군에서의 다문화여성은 계획기간 내에 지속적으로 증가할 것으로 전망 됨
- 다문화여성에게는 크게 생활상 문제와 자녀육구로 나눌 수 있음
- 생활상 문제는 ①생활안정 ②가족간 갈등 ③사회참여로 복지수요가 나누어 짐
  - ①에 대해 우선 언어교육, 운전교육 등 정착에 필요한 교육을 최우선 해야함
  - ②에 대해 남편·가족교육 프로그램 강화가 필요함
  - ③에 대해 다문화가족지원센터 및 관련사업의 홍보 및 다양한 프로그램 개발이 필요함
- 자녀육구는 출산·보육에 대한 복지수요가 있음
  - 이에 대해, 다문화가족지원센터 및 관련사업의 홍보 및 특히 찾아가는 서비스를 통해 이주여성이 사회로 나오는 계기를 만들어 주는 것이 필요함



### 3) 핵심과제의 내용과 추진 전략

- 태안군 다문화가족이 가장 필요로 하는 지원은 언어관련 지원임
- 언어문화교육 등 다양한 프로그램을 통해 다문화가족의 지역정착을 지원하는 다문화가족 행복가꾸기 사업의 강화가 필요

### 4) 세부사업 개요

| 사업명                          |          |                 | 세부사업 연차별 계획(백만원) |                |                |                |
|------------------------------|----------|-----------------|------------------|----------------|----------------|----------------|
|                              |          |                 | 2015             | 2016           | 2017           | 2018           |
| 다문화<br>가족 행복<br>가꾸기<br>사업 지원 | 예산       |                 | 11               | 11             | 11             | 11             |
|                              | 성과목표     |                 | 목표 대비<br>실적      | 목표 대비<br>실적    | 목표 대비<br>실적    | 목표 대비<br>실적    |
| 다문화<br>가정 맞춤형<br>교육          | 예산       |                 | 220              | 240            | 260            | 280            |
|                              | 성과<br>목표 | 한국어 교육 지원       | 매년 5%<br>증가      | 매년 5%<br>증가    | 매년 5%<br>증가    | 매년 5%<br>증가    |
|                              |          | 이주여성 취·창업<br>교육 | 매년 10%<br>증가     | 매년 10%<br>증가   | 매년 10%<br>증가   | 매년 10%<br>증가   |
|                              |          | 다문화강사 양성        | 매년 10%<br>증가     | 매년 10%<br>증가   | 매년 10%<br>증가   | 매년 10%<br>증가   |
| 다문화자녀<br>언어발달<br>지원          | 예산       |                 | 73               | 80             | 84             | 87             |
|                              | 성과목표     |                 | 매년 지원<br>3% 증가   | 매년 지원<br>3% 증가 | 매년 지원<br>3% 증가 | 매년 지원<br>3% 증가 |

## 5) 세부사업계획

### (4-2-1) 다문화가족 행복가꾸기사업 지원

#### ■ 성과목표, 성과지표

| 성과목표     | 성과지표 |
|----------|------|
| 목표 대비 실적 | 지원금액 |

#### ■ 구 분

- 보편사업/지속사업

#### ■ 선정배경

- 원거리 지역특성을 반영하여 다문화가족의 운전면허 취득을 지원하여 경제 활동을 지원하고, 다문화가족의 생활편의를 도모하기 위해 사회적 통합을 도모

#### ■ 사업내용

- 운전면허취득, 사회통합프로그램

#### ■ 단계별 추진 계획

| 담당부서 | 사업유형 | 연차별 사업계획(사업량/사업비, 백만원) |             |             |             |
|------|------|------------------------|-------------|-------------|-------------|
|      |      | 2015                   | 2016        | 2017        | 2018        |
| 여성가족 | 매칭   | 11                     | 11          | 11          | 11          |
| 성과목표 |      | 지원수/<br>대상수            | 지원수/<br>대상수 | 지원수/<br>대상수 | 지원수/<br>대상수 |

#### ■ 사업모니터링 계획

| 구 분  | 방 법     | 횟 수 | 시 기         |
|------|---------|-----|-------------|
| 실적평가 | 관련문서 검토 | 수시  | 연중(프로그램종료시) |



## (4-2-2) 다문화가정 맞춤형 교육

### ■ 성과목표, 성과지표

| 단위사업         | 성과목표      | 성과지표    |
|--------------|-----------|---------|
| 한국어 교육 지원    | 매년 5% 증가  | 학급 운영횟수 |
| 이주여성 취·창업 교육 | 매년 10% 증가 | 교육횟수    |
| 다문화강사 양성     | 매년 10% 증가 | 강사수     |

### ■ 구 분

- 보편사업/지속사업

### ■ 선정배경

- 다문화가정은 언어, 취업 등에 있어서 어려움을 겪고 있어 지역사회 차원에서의 이해와 지원이 요구됨

### ■ 사업내용

- 한국어 교육지원, 이주여성 취·창업교육, 다문화강사 양성

### ■ 단계별 추진 계획

| 담당부서 | 사업유형         | 연차별 사업계획(사업량/사업비,백만원) |       |       |       |
|------|--------------|-----------------------|-------|-------|-------|
|      |              | 2015                  | 2016  | 2017  | 2018  |
| 여성가족 | 매칭           | 220                   | 240   | 260   | 280   |
| 성과지표 | 한국어 교육 지원    | 35회                   | 40회   | 42회   | 45회   |
|      | 이주여성 취·창업 교육 | 3개 교육                 | 4개 교육 | 4개 교육 | 5개 교육 |
|      | 다문화강사 양성     | 10명                   | 13명   | 16명   | 20명   |

### ■ 사업모니터링 계획

| 구 분  | 방 법     | 횟 수 | 시 기         |
|------|---------|-----|-------------|
| 실적평가 | 관련문서 검토 | 수시  | 연중(프로그램종료시) |

## (4-2-3) 다문화자녀 언어발달지원

## ■ 성과목표, 성과지표

| 성과목표        | 성과지표  |
|-------------|-------|
| 매년 지원 3% 증가 | 지원대상수 |

## ■ 구 분

- 보편사업/지속사업

## ■ 선정배경

- 다문화가족 자녀는 많은 경우 엄마의 세밀한 언어교육을 받지 못하기 때문에, 사회적 지원이 요구됨
- 전문적, 체계적인 다문화 자녀교육으로 다문화가정 자녀의 잠재능력을 개발하고, 안정적 성장환경을 조성해야 함

## ■ 사업내용

- 다문화가족 자녀 대상 교육지원

## ■ 단계별 추진 계획

| 담당부서 | 사업유형 | 연차별 사업계획(사업량/사업비,백만원) |      |      |      |
|------|------|-----------------------|------|------|------|
|      |      | 2015                  | 2016 | 2017 | 2018 |
| 여성가족 | 매칭   | 73                    | 80   | 84   | 87   |
| 성과목표 |      | 31명                   | 35명  | 37명  | 40명  |

## ■ 사업모니터링 계획

| 구 분  | 방 법     | 횟 수 | 시 기         |
|------|---------|-----|-------------|
| 실적평가 | 관련문서 검토 | 수시  | 연중(프로그램종료시) |

### 3. (4-3) 보육서비스의 내실화

#### 1) 핵심과제 개요

##### (1) 추진배경(필요성)

- 태안군의 0~4세까지 보육대상 미취학아동의 수는 2013년 현재 2,009명으로 전체 인구의 3.5%를 차지하고 있음
- 1·2기 계획을 통해 시책확충을 도모했다면, 금번 계획에서는 내실화를 통해 보육복지 정책을 충실히 해가는 것이 필요함
- 기존의 보육 관련정책은 무상보육과 보육시설과 종사자에 대한 금전적 지원이 대부분임. 금전적 지원을 넘어 교육·연수를 통해 재충전의 기회를 부여하고 부모가 주체적으로 참여하여 더좋은 보육환경 정비를 유도하여, 보육서비스의 내실화로 연결되는 체계가 필요함

#### 2) 현황분석 및 대응 방안

##### (1) 수요분석

###### ■ 설문조사 결과

- 필요한 서비스로는 시간연장형 교육(41.2%), 휴일보육(35.3%)이 거론됨
  - 여성들의 사회참여 증가와 경제활동 확대에 따라 보육시간의 연장이 요구됨
  - 이는 서비스 제공자인 보육시설 종사자들의 업무강도로 직결되며, 재충전이 필요하다는 것을 의미함

###### ■ FGI 결과

- 보육시설 종사자들이 최신 교수법, 보육환경 변화 등에 뒤처지지 않도록 교육을 받을 수 있는 기회 필요
  - 공모사업 신청에 관한 워크숍도 병행
- 복지기관은 많으나 각 기관들의 정보가 부족하여 이용률이 낮음
  - 학부모설명회 등 개최 시 동영상을 이용하여 소개
  - 한 곳에서 정보를 습득할 수 있는 거점복지관을 검토

- 학부모가 함께 참여하는 보육시설 만들기의 분위기 조성으로 연결

## (2) 공급분석

### ■ 예산

- 2014년 태안군의 보육을 위한 예산은 100억5백만원으로 태안군 본예산의 2.66%, 보건의료원 전체예산의 49.12%를 차지하고 있음
- 보육 관련정책은 대부분 보편사업으로 진행되고 있음

### ■ 인력

- 태안군 아동복지시설은 공동생활가정(그룹홈 어린이샘터), 지역아동센터가 있음
  - 아동복지시설의 종사자 기준으로 공동생활가정에서 2명, 지역아동센터 13명이 근무 중임
- 태안군 아동/청소년 복지기관시설은 공동생활가정(그룹홈 어린이샘터), 지역아동센터, 어린이집이 있음
  - 종사자 기준으로 공동생활가정에서 2명, 지역아동센터 13명, 어린이집에서 253명이 근무 중임
- 이용자 기준 정원으로 공동생활가정 7명(현 입소인원수 8명), 지역아동센터 162명(현 입소인원수 148명), 어린이집 1,701명(현 입소인원수 1,322명)임

### ■ 시설 및 조직

- 태안군의 아동복지시설은 공동생활가정(그룹홈 어린이샘터) 1개소, 지역아동센터 7개소가 있음
- 태안군의 아동/청소년 복지기관시설은 공동생활가정(그룹홈 어린이샘터) 1개소, 지역아동센터 7개소, 어린이집(직장, 사회복지법인, 법인·단체 등, 민간, 국공립, 가정 포함) 25개소가 있음

## (3) GAP분석

- 취학전 아동에 대한 복지욕구는 ①시간연장 및 휴일보육 ②보육교사 부족

③관련지원비, 상담시설 부족 등이 있음

- ①에 대해, 아이돌보미 지원사업이 있으나, 보육인원 및 보육서비스 확충을 통한 보완이 필요함
- ②에 대해, 처우개선비 및 특별근무수당 등이 지원되고 있으나, 인근시군 수준 이상의 처우개선비 증액을 통한 인력유인, 원격지역 인력 우선배정을 통한 인력난 해소, 지역인력자원 Pool 운영을 통한 효율적 인력관리 등의 보완책이 필요함
- ③에 대해 기존시설과 관련시설간 서비스 연계 및 확충을 통한 접근성과 이용 편리성의 개선이 필요함. 공동셔틀버스 운행 등을 제안할 수 있으며, 기관간 연계상황의 홍보도 필요함

### 3) 핵심과제의 내용과 추진 전략

- 교직원 지원시책의 경우 처우개선 관련이 대부분임. 교직원 교육을 통해 새로운 교수법과 보육 트렌드를 놓치지 않도록 하는 것이 필요함
  - 별도로 시간을 내어 연수를 받는 것이 어려우므로, 보육교직원 연찬회와 연계하여 진행함
  - 국비공모사업 신청에 대한 워크숍도 병행. 각 기관들이 다양한 아이디어를 공모사업을 통해 실현하고자 하는 욕구가 크나, 신청의 번거로움과 해보지 않았다는 두려움으로 공모사업 신청을 주저하는 경우가 많음
- 보육시설환경에 부모가 주체적으로 참여하는 모니터링 제도를 도입하여 더 좋은 보육환경 정비를 유도함

### 4) 세부사업 개요

| 사업명             |      |             | 세부사업 연차별 계획(백만원) |          |          |          |
|-----------------|------|-------------|------------------|----------|----------|----------|
|                 |      |             | 2015             | 2016     | 2017     | 2018     |
| 아이돌봄 서비스 확충     | 예산   |             | 350              | 370      | 390      | 410      |
|                 | 성과목표 | 아이돌보미 발굴    | 매년 5% 증원         | 매년 5% 증원 | 매년 5% 증원 | 매년 5% 증원 |
|                 |      | 아이돌보미 보수 교육 | 매년 5% 증가         | 매년 5% 증가 | 매년 5% 증가 | 매년 5% 증가 |
|                 |      | 아이돌봄서비스 홍보  | 계획 대비 실적         | 계획 대비 실적 | 계획 대비 실적 | 계획 대비 실적 |
| 보육시설 교직원 연수     | 예산   |             | 10               | 10       | 10       | 10       |
|                 | 성과목표 |             | 년 1회             | 년 1회     | 년 1회     | 년 1회     |
| 보육환경 모니터링 부모 지원 | 예산   |             | -                | -        | -        | -        |
|                 | 성과목표 |             | 년 2회             | 년 2회     | 년 2회     | 년 2회     |



## 5) 세부사업계획

### (4-3-1) 아이 돌봄서비스 확충

#### ■ 성과목표, 성과지표

| 단위사업명       | 성과목표     | 성과지표       |
|-------------|----------|------------|
| 아이돌보미 발굴    | 매년 5% 증원 | 서비스 연계 가정수 |
| 아이돌보미 보수 교육 | 매년 5% 증가 | 시간         |
| 아이돌봄서비스 홍보  | 계획 대비 실적 | 횟수         |

#### ■ 구 분

- 보편사업/지속사업

#### ■ 선정배경

- 한부모, 맞벌이 등 취업 부모들의 양육부담을 경감할 필요가 있음
- 경력단절 중·장년 여성의 고용을 증진하고, 취약계층 육아를 지원

#### ■ 사업내용

- 한부모, 맞벌이 등 취업부모의 만 12세 이하 자녀를 대상으로 시간제 돌봄, 영아종일제 서비스를 실시
- 아이돌보미 발굴 : 2015년(52명), 2016년(60명), 2017년(69명), 2018년(80명)
- 아이돌보미보수교육 : 2015년(12시간), 2016년(15시간), 2017년(17시간), 2018년(20시간)
- 아이돌봄서비스 홍보
  - 읍면 리플릿 배부 및 언론홍보

## ■ 단계별 추진 계획

| 담당부서 | 사업유형        | 연차별 사업계획(사업량/사업비,백만원) |          |          |          |
|------|-------------|-----------------------|----------|----------|----------|
|      |             | 2015                  | 2016     | 2017     | 2018     |
| 여성가족 | 매칭          | 350                   | 370      | 390      | 410      |
| 성과목표 | 아이돌보미 발굴    | 52명                   | 60명      | 69명      | 80명      |
|      | 아이돌보미 보수 교육 | 12시간                  | 15시간     | 17시간     | 20시간     |
|      | 아이돌봄서비스 홍보  | 계획 대비 실적              | 계획 대비 실적 | 계획 대비 실적 | 계획 대비 실적 |

## ■ 사업모니터링 계획

| 구 분  | 방 법      | 횟 수  | 시 기 |
|------|----------|------|-----|
| 실적평가 | 목표 대비 평가 | 연 1회 | 12월 |

## (4-3-2) 보육시설 교직원 연수

## ■ 성과목표, 성과지표

| 성과목표 | 성과지표    |
|------|---------|
| 년 1회 | 연수교육 횟수 |

## ■ 구 분

- 지역사업/신규사업

## ■ 선정배경

- 보육시설 교직원의 연수를 통해 새로운 교수법 및 보육환경 변화의 흐름에 대한 정보습득 필요
- 공모사업 신청에 대한 정기적·지속적 교육 필요

## ■ 사업내용

- 보육교직원 연찬회와 연계하여 보육시설 교직원 교육
- 공모사업 워크숍 실시

## ■ 단계별 추진 계획

| 담당부서             | 사업유형 | 연차별 사업계획(사업량/사업비, 백만원) |      |      |      |
|------------------|------|------------------------|------|------|------|
|                  |      | 2015                   | 2016 | 2017 | 2018 |
| 보건의료원<br>(저출산대책) | 시군구  | 10                     | 10   | 10   | 10   |
| 성과목표             |      | 1회                     | 1회   | 1회   | 1회   |

## ■ 사업모니터링 계획

| 구 분  | 방 법      | 횟 수  | 시 기 |
|------|----------|------|-----|
| 실적평가 | 목표 대비 평가 | 연 1회 | 12월 |

### (4-3-3) 보육환경 모니터링 부모 지원

#### ■ 성과목표, 성과지표

| 성과목표 | 성과지표 |
|------|------|
| 년 2회 | 지원횟수 |

#### ■ 구 분

- 지역사업/지속사업

#### ■ 선정배경

- 자녀보육환경 모니터링은 보육시설 환경제고에 관련주체들(태안군·보육교직원·부모)이 함께 참여하는 기회임. 기존의 태안군, 보육교직원의 모니터링에 더해, 부모도 참여하는 모니터링을 통해 보육시설 환경정비는 물론 자녀가 안심하고 성장할 수 있는 지역사회 만들기에 동참

#### ■ 사업내용

- 모니터링 지원
  - 원장단 자율모니터링, 부모 자율점검단, 부모 모니터링단 등

#### ■ 단계별 추진 계획

| 담당부서             | 사업유형 | 연차별 사업계획(사업량/사업비,백만원) |      |      |      |
|------------------|------|-----------------------|------|------|------|
|                  |      | 2015                  | 2016 | 2017 | 2018 |
| 보건의료원<br>(저출산대책) | 시군구  | -                     | -    | -    | -    |
| 성과목표             |      | 2회                    | 2회   | 2회   | 2회   |

#### ■ 사업모니터링 계획

| 구 분  | 방 법      | 횟 수  | 시 기  |
|------|----------|------|------|
| 실적평가 | 목표 대비 평가 | 년 2회 | 상하반기 |

## 제5절 (5) 아동·청소년 자아실현 증진

### 1. (5-1) 취약계층 아동·청소년 복지 증진

#### 1) 핵심과제 개요

##### (1) 추진배경

- 태안군은 충남의 농·어촌 낙후지역으로 다양한 취약계층이 나타나고 있으며 이로 인한 아동·청소년의 복지서비스 수요가 증가하고 있음
- 일반적으로 나타나고 있는 저소득층의 아동·청소년 문제와 더불어 태안군을 비롯한 농·어촌지역의 문제로서 다문화 가정 및 조손가정의 아동·청소년 문제가 대두되고 있음
- 태안군은 이러한 취약계층의 아동·청소년문제를 위해 개별적 사업이 추진되고 있어 종합적인 대응이 취약한 측면이 있으며 또한 대부분의 시설들이 태안읍에 집중하고 있어 효율적 서비스제공에 한계가 나타나고 있음

#### 2) 현황분석 및 대응 방안

##### (1) 수요분석

###### ■ 설문조사 결과

- 취학전 보육시설에 대하여 매우 높은 인지도를 보이고 있으며 향후 이용의향에도 높게 조사되고 있으나 그 외 시설들은 낮은 이용률을 보이고 있음
- 아동복지시설 이용시 가장 불편한 점은 대중교통 및 접근이용, 시설 낙후, 정보제공 부족, 비용부담 등임. 아동복지 향상을 위해서 가장 필요한 서비스는 시간 연장형 교육, 휴일보육임



- 초등학생 관련 시설은 높은 인지도를 갖고 있으며, 향후 이용 의향도 매우 높게 조사됨. 초등학생은 방과 후 교실인 지역아동센터를 많이 이용하고 있음
- 취학아동사회복지시설 이용시 불편한 점은 정보제공 부족, 대중교통 및 접근이용, 다양한 프로그램 부족, 낮은 서비스의 질 등임. 자녀양육과 관련한 필요서비스는 취미특기교실, 방과후 학습지도 임
- 청소년수련관, 지역아동센터, 청소년상담복지센터 등은 매우 높은 인지도가 있으며, 향후에도 많이 이용될 것으로 전망됨

## ■ FGI 결과

- FGI에서는 태안군의 아동청소년 복지서비스 인프라가 부족하고 농어촌의 특성을 지닌 아동청소년의 문제가 증가하고 있는 것으로 나타나며 조손가족의 증가로 인한 보호대상이 확대되고 있음

## (2) 공급분석

### ■ 예산

- 2014년 태안군 주민복지과의 예산 중 아동복지증진을 위한 예산은 2,004,416천원으로 복지예산의 약 4.4%를 차지하고 있으며 청소년의 건전한 육성을 위한 예산은 638,359천원으로 약 1.4%로 나타남

### ■ 시설 및 조직

- 태안군의 아동청소년 관련시설은 아동시설은 총 49개소가 있으며 태안읍에 31개소가 집중하여 위치하고 있음
- 아동복지시설로는 공동생활가정 1개소, 지역아동센터 7개소가 있음

## (3) GAP분석

- 계획기간내 취약계층의 아동청소년의 복지수요는 지속적으로 증가할 것이며 접근성확보를 위한 노력이 필요시 됨

- 특히 인프라 및 예산의 부족에 따라 신규시설확대와 함께 기존 시설의 효율적운영이 필요시 됨

### 3) 핵심과제의 내용과 추진 전략

- 개별사업의 효율적 운영을 위한 통합운영방안 필요
- 신규시설을 건설하기 보다는 기존 시설을 활용하여 예산대비 효율성을 제고
- 지역내의 열악한 재정상황을 반영하여 예산반영 신규사업의 확대보다는 기존프로그램의 효율적 운영방안 모색이 필요

### 4) 세부사업 개요

| 사업명                                      |      | 세부사업 연차별 계획(백만원)             |                              |                              |                              |
|--|------|------------------------------|------------------------------|------------------------------|------------------------------|
|  |      | 2015                         | 2016                         | 2017                         | 2018                         |
| 아동청소년<br>네트워크<br>지원서비스<br>구축             | 예산   | —                            | —                            | —                            | —                            |
|  | 성과목표 | 전년 대비<br>서비스<br>이용률 5%<br>향상 | 전년 대비<br>서비스<br>이용률 5%<br>향상 | 전년 대비<br>서비스<br>이용률 5%<br>향상 | 전년 대비<br>서비스<br>이용률 5%<br>향상 |
| 취약계층<br>청소년<br>부모상담<br>및<br>교육지원<br>프로그램 | 예산   | 20                           | 20                           | 20                           | 20                           |
|  | 성과목표 | 년 4회                         | 년 4회                         | 년 4회                         | 년 4회                         |



## 5) 세부사업계획

### (5-1-1) 아동·청소년 네트워크서비스망 구축

#### ■ 성과목표, 성과지표

| 성과목표                | 성과지표 |
|---------------------|------|
| 전년 대비 서비스 이용률 5% 향상 | 이용자수 |

#### ■ 구 분

- 지역사업/신규사업

#### ■ 선정배경

- 태안군의 경우 아동·청소년을 위한 인프라가 절대적으로 부족하며 접근성마저 떨어지고 있어 복합적이고 다양한 욕구를 지닌 빈곤 아동·청소년에게 필요한 통합적인 서비스가 매우 어려운 실정

#### ■ 사업내용

- 태안의 각 사업 수행 주체들(지역아동센터, 학교, 방과 후 아카데미, 다문화센터)이 연계 및 협력을 통한 통합서비스망을 구축

#### ■ 단계별 추진 계획

| 담당부서 | 사업유형 | 연차별 사업계획(사업량/사업비, 백만원) |      |      |      |
|------|------|------------------------|------|------|------|
|      |      | 2015                   | 2016 | 2017 | 2018 |
| 아동복지 | 시군구  |                        | -    | -    | -    |
| 성과지표 |      |                        | 이용자수 | 이용자수 | 이용자수 |

#### ■ 사업모니터링 계획

| 구 분  | 방 법      | 횟 수 | 시 기 |
|------|----------|-----|-----|
| 자체평가 | 목표 대비 실적 | 1   | 연말  |



## (5-1-2) 취약계층 청소년 부모상담 및 교육지원 프로그램 실시

## ■ 성과목표, 성과지표

| 성과목표 | 성과지표 |
|------|------|
| 년 4회 | 횟수   |

## ■ 구 분

- 지역사업/신규사업

## ■ 선정배경

- 청소년기에 부모의 양육행동이나 가정에서의 보호는 매우 중요하나 취약계층의 경우 일반청소년 부모에 비해 신체적, 정서적, 방임, 가정폭력 등의 청소년 학대가 많이 이루어지고 있음
  - 태안군의 경우 공식적인 통계로 나타낼 수 없으나 산업 및 인구구조상 취약가정의 형태를 띠고 있는 가정들이 상당수 있을 수 있으며 이는 청소년들의 이탈과 정서에 커다란 영향을 미칠 수 있음

## ■ 사업내용

- 취약계층 청소년 부모에 대한 상담, 교육 등의 프로그램 실시를 통해서 가정에서 아동청소년들이 안정적이고 적절한 양육을 받음으로서 건강하게 성장할 수 있도록 부모 등 가정을 대상으로 하는 다양한 지원프로그램을 마련

## ■ 단계별 추진 계획

| 담당부서 | 사업유형 | 연차별 사업계획(사업량/사업비, 백만원) |      |      |      |
|------|------|------------------------|------|------|------|
|      |      | 2015                   | 2016 | 2017 | 2018 |
| 아동복지 | 시군구  | 20                     | 20   | 20   | 20   |
| 성과목표 |      | 4회                     | 4회   | 4회   | 4회   |

## ■ 사업모니터링 계획

| 구 분  | 방 법      | 횟 수 | 시 기 |
|------|----------|-----|-----|
| 자체평가 | 목표 대비 실적 | 1회  | 연말  |

## 2. (5-2) 아동청소년 복지체계의 효율적 관리

### 1) 핵심과제 개요

#### (1) 추진배경

- 태안군의 경우 아동청소년을 위한 다양한 사업과 함께 지원이 이루어지고 있으나 시설 및 기관에 대한 이용률이 비교적 낮게 나타 나고 있으며 미래 지향적 수요파악이 적절하게 이루어지고 있지 못함
- 따라서, 관련시설의 이용률을 높이기 위한 시설 및 기관의 홍보를 강화하고 사업의 효율적 집행과 관리를 위한 정기적 모니터링이 필요시 됨

### 2) 현황분석 및 대응 방안

#### (1) 수요분석

##### ■ 설문조사 결과

- 취학전 보육시설에 대하여 향후 76.5%가 이용한다고 응답하고 있으며 정보제공부족 및 접근성 등의 문제를 제기하고 있음
- 초등학생 관련 시설에 대하여도 높은 인지도를 보이고 있으며 향후 이용의 사도 높게 조사되고 있으나 프로그램의 다양성문제 등을 제기함
- 중고등학생의 경우 향후 이용의향이 높게 나타나고 있으나 프로그램의 부족과 접근성 문제 등을 제기함

##### ■ FGI 결과

- FGI에서는 태안군의 아동청소년 시설 및 프로그램에 대한 인지도가 낮게 나타나고 있으며 이용접근성 및 방법상의 문제 등과 함께 지역 언론 및 학교 등과의 협력체계 구축 필요성이 제기됨

## (2) 공급분석

### ■ 예산

- 2014년 태안군 주민복지과의 예산 중 아동복지증진을 위한 예산은 2,004,416천원으로 복지예산의 약 4.4%를 차지하고 있으며 청소년의 건전한 육성을 위한 예산은 638,359천원으로 약 1.4%로 나타남

### ■ 시설 및 조직

- 태안군의 아동청소년 관련시설은 아동시설은 총 8개소가 있으며, 대부분 태안읍에 집중하여 위치하고 있음
- 아동복지시설로는 공동생활가정 1개소, 지역아동센터 7개소가 있음

## (3) GAP분석

- 계획기간내 취약계층의 아동청소년의 복지수요는 지속적으로 증가할 것이며 이를 위한 정기적인 모니터링을 통해 정확한 수요를 파악하여야 함
- 특히 기존 시설 및 프로그램에 대한 적극적인 홍보체계를 갖추어 기존 시설의 이용률을 높일 수 있도록 하여야 함

## 3) 핵심과제의 내용과 추진 전략

- 아동청소년 복지수요 및 프로그램에 대한 모니터링을 통해 정책연계
- 기존 시설 및 프로그램에 대한 적극적 홍보로 이용률 제고

#### 4) 세부사업 개요

| 사업명                          |      | 세부사업 연차별 계획(백만원) |                |                |                |
|------------------------------|------|------------------|----------------|----------------|----------------|
|                              |      | 2015             | 2016           | 2017           | 2018           |
| 아동청소년<br>복지·인권<br>정기<br>모니터링 | 예산   |                  | 30             | 30             | 30             |
|                              | 성과목표 |                  | 년 1회           | 년 1회           | 년 1회           |
| 청소년<br>시설 및<br>기관 홍보         | 예산   |                  | 30             | 30             | 30             |
|                              | 성과목표 |                  | 전년 대비 5%<br>향상 | 전년 대비 5%<br>향상 | 전년 대비 5%<br>향상 |

## 5) 세부사업계획

### (5-2-1) 아동청소년 복지·인권 정기 모니터링

#### ■ 성과목표, 성과지표

| 성과목표 | 성과지표   |
|------|--------|
| 년 1회 | 모니터링횟수 |

#### ■ 구 분

- 지역사업/신규사업

#### ■ 선정배경

- 아동청소년의 복지와 인권문제가 지속적으로 대두되고 있으며 아동청소년의 복지와 인권에 대한 실질적 현황과 문제를 정확하게 파악하기에는 한계가 있음

#### ■ 사업내용

- 태안의 아동청소년들의 복지 및 인권에 대한 현황파악과 추진 중인 관련정책들에 대한 정기적 모니터링 실시

#### ■ 단계별 추진 계획

| 담당부서 | 사업유형 | 연차별 사업계획(사업량/사업비, 백만원) |      |      |      |
|------|------|------------------------|------|------|------|
|      |      | 2015                   | 2016 | 2017 | 2018 |
| 아동복지 | 시군구  |                        | 30   | 30   | 30   |
| 성과목표 |      |                        | 1회   | 1회   | 1회   |

#### ■ 사업모니터링 계획

| 구 분  | 방 법      | 횟 수 | 시 기 |
|------|----------|-----|-----|
| 자체평가 | 목표 대비 실적 | 1회  | 9월  |



## (5-2-2) 청소년 시설·기관의 자원에 대한 홍보 강화

### ■ 성과목표, 성과지표

| 성과목표        | 성과지표 |
|-------------|------|
| 전년 대비 5% 향상 | 홍보횟수 |

### ■ 구 분

- 지역사업/신규사업

### ■ 선정배경

- 태안군 내 시설 및 기관의 경우 청소년 이용률이 50% 정도 수준
- 청소년들의 경우에도 여가시간을 적절히 활용하거나 자신의 문제 해결을 도와 줄 적절한 기관을 찾지 못하는 등 청소년시설과 청소년 상호간에 연계가 제대로 이루어지지 못하는 경우가 발생

### ■ 사업내용

- 학교 내에 학생들이 항시적으로 알 수 있도록 청소년시설이나 기관에 대한 정보를 다각적으로 제시함
  - 상설게시판 및 포스터, 팸플릿을 비롯 지역방송과의 긴밀한 연계를 통해 군 내 청소년시설이나 기관 및 프로그램에 대한 홍보 실시 및 학교교육과정과 연계

### ■ 단계별 추진 계획

| 담당부서 | 사업유형 | 연차별 사업계획(사업량/사업비, 백만원) |      |      |      |
|------|------|------------------------|------|------|------|
|      |      | 2015                   | 2016 | 2017 | 2018 |
| 아동복지 | 시군구  |                        | 30   | 30   | 30   |
| 성과지표 |      |                        | 홍보횟수 | 홍보횟수 | 홍보횟수 |

### ■ 사업모니터링 계획

| 구 분  | 방 법    | 횟 수 | 시 기 |
|------|--------|-----|-----|
| 자체평가 | 이용률 조사 | 1회  | 12월 |

### 3. (5-3) 글로벌 아동청소년 육성

#### 1) 핵심과제 개요

##### (1) 추진배경

- 태안군의 경우 아동청소년을 위한 참여체계를 일부 준비하고는 있으나 효율적으로 운영되고 있지는 못하여 아동청소년 입장에서 정책참여에 대한 인식이 낮음
- 태안군 청소년들의 지역적 자긍심을 지니고 지역발전에 기여할 수 있도록 청소년과 관련한 정책에 직접 참여토록 함으로써 태안군의 발전과 함께 청소년들의 사회참여적 소양을 지니도록 함
- 태안군의 경우 아동청소년을 위한 정책들이 대부분 교육에 치중하고 있어 지역적으로 도시지역에 비하여 문화적 접근이 미흡함
- 따라서 체계적인 문화예술 교육과 문화권을 확보토록 함으로써 문화적 욕구의 충족과 함께 개인적 능력을 발휘할 수 있는 기반을 조성함

#### 2) 현황분석 및 대응 방안

##### (1) 수요분석

###### ■ 설문조사 결과

- 자녀 양육과 관련하여 필요한 서비스의 경우 취미특기교실이 29.2%로 가장 높게 나타남

###### ■ FGI 결과

- FGI에서는 태안군의 아동청소년 시설 및 프로그램의 다양성과 함께 문화 프로그램의 질과 양적 부족을 제기하고 있으며 이를 위해 다양한 문화적 공연과 수준에 맞는 문화교육프로그램 운영 필요성을 제기함



## (2) 공급분석

### ■ 예산

- 2014년 태안군 주민복지과의 예산 중 아동복지증진을 위한 예산은 2,004,416천원으로 복지예산의 약 4.4%를 차지하고 있으며 청소년의 건전한 육성을 위한 예산은 638,359천원으로 약 1.4%로 나타남

## (3) GAP분석

- 태안군의 경우 아동청소년들의 정책참여가 거의 부재한 상태로서 관련정책 수립시 수요대상의 적극적 참여가 이루어 질 수 있는 제도가 필요시 됨
- 도시권에 비해 취약한 맞춤형 문화교육프로그램을 운영함으로써 아동청소년을 위한 문화권을 확보할 필요가 있음

## 3) 핵심과제의 내용과 추진 전략

- 청소년 관련 정책에 대한 청소년 참여 확대
- 문화공연의 다양성 확보와 수준별 맞춤형 교육 운영

## 4) 세부사업 개요

| 사업명          |      | 세부사업 연차별 계획(백만원) |           |           |           |
|--------------|------|------------------|-----------|-----------|-----------|
|              |      | 2015             | 2016      | 2017      | 2018      |
| 청소년 참여 기회 확대 | 예산   | -                | -         | -         | -         |
|              | 성과목표 | 매년 10% 증가        | 매년 10% 증가 | 매년 10% 증가 | 매년 10% 증가 |
| 청소년 문화육성     | 예산   | 30               | 30        | 30        | 30        |
|              | 성과목표 | 10회/년            | 10회/년     | 10회/년     | 10회/년     |
| 청소년 방과후 안전귀가 | 예산   | 7                | 7         | 8         | 8         |
|              | 성과목표 | 4개교              | 4개교       | 4개교       | 4개교       |



## 5) 세부사업계획

### (5-3-1) 청소년 참여기회 확대

#### ■ 성과목표, 성과지표

| 성과목표      | 성과지표 |
|-----------|------|
| 매년 10% 증가 | 참여자수 |

#### ■ 구 분

- 지역사업/신규사업

#### ■ 선정배경

- 청소년을 관련 정책에 참여시키는 경우는 거의 이루어지고 있지 않아, 정책의 수혜주체로서 기능을 하고 있지 못하며, 정책의 효과를 판단하기에도 적절하지 않으며, 미래 태안을 이끌어가는 주체로서의 역할에서도 배제되어 있는 실정

#### ■ 사업내용

- 태안군에서 청소년들에게 영향을 미치는 중요한 문제에 대하여 청소년 참여를 확대시켜 영향력을 행사할 수 있도록 함
  - 정보의 형태와 제공방법의 변화, 토론과 자문형태의 변화, 모임의 시기와 안건의 변화 등을 추진

#### ■ 단계별 추진 계획

| 담당부서 | 사업유형 | 연차별 사업계획(사업량/사업비, 백만원) |      |      |      |
|------|------|------------------------|------|------|------|
|      |      | 2015                   | 2016 | 2017 | 2018 |
| 아동복지 | 시군구  | -                      | -    | -    | -    |
| 성과목표 |      | 50명                    | 50명  | 60명  | 60명  |

#### ■ 사업모니터링 계획

| 구 분  | 방 법      | 횟 수 | 시 기 |
|------|----------|-----|-----|
| 자체평가 | 목표 대비 실적 | 1회  | 12월 |



### (5-3-2) 청소년 문화 육성

#### ■ 성과목표, 성과지표

| 성과목표  | 성과지표         |
|-------|--------------|
| 10회/년 | 문화프로그램 개최 횟수 |

#### ■ 구 분

- 지역사업/신규사업

#### ■ 선정배경

- 복합적이고 만성적인 어려움에 처한 청소년의 문제를 해결하기 위해 결핍된 부분만을 채우고자 한다면 이는 문제해결에 한계가 있음
  - 더 나은 발달과 적응을 위해서는 역량강화를 통해 청소년의 강점과 능력을 재발견하고 최대한 발휘할 수 있도록 해야 함
- 문화예술교육의 블루오션은 대도시권보다 상대적으로 열악한 환경인 태안 등 군 단위 지역이며 약간의 교육으로도 큰 효과를 볼 수 있음

#### ■ 사업내용

- 청소년이 주도적 기획하고 진행하는 문화활동 여건을 제공하여 청소년기 다양한 문화표현 역량 강화

#### ■ 단계별 추진 계획

| 담당부서 | 사업유형 | 연차별 사업계획(사업량/사업비,백만원) |      |      |      |
|------|------|-----------------------|------|------|------|
|      |      | 2015                  | 2016 | 2017 | 2018 |
| 아동복지 | 자체사업 | 30                    | 30   | 30   | 30   |
| 성과목표 |      | 10회                   | 10회  | 10회  | 10회  |

#### ■ 사업모니터링 계획

| 구 분  | 방 법      | 횟 수 | 시 기 |
|------|----------|-----|-----|
| 자체평가 | 목표 대비 실적 | 1회  | 12월 |

**(5-3-3) 청소년 방과후 안전귀가****■ 성과목표, 성과지표**

| 성과목표 | 성과지표         |
|------|--------------|
| 4개교  | 안전귀가서비스대상 학교 |

**■ 구 분**

- 지역사업/신규사업

**■ 선정배경**

- 농·어촌 지역의 특성상 학교와 가정의 거리가 멀기 때문에 야간학습 이후 귀가 학생에 대한 안전에 대한 염려가 많음
- 대중교통수단을 통해 학생들의 안전귀가를 충분히 보장하기 어렵기 때문에, 학생들의 학습권 보장을 위해 안전귀가에 대한 요구가 증대함

**■ 사업내용**

- 방과후 안전귀가지원서비스를 제공하여 청소년의 안전을 확보
- 야간학습을 실시하는 고등학교를 대상으로 민·관 협력 서비스를 실시

**■ 단계별 추진 계획**

| 담당부서 | 사업유형 | 연차별 사업계획(사업량/사업비, 백만원) |      |      |      |
|------|------|------------------------|------|------|------|
|      |      | 2015                   | 2016 | 2017 | 2018 |
| 아동복지 | 자체사업 | 7                      | 7    | 8    | 8    |
| 성과목표 |      | 4개교                    | 4개교  | 4개교  | 4개교  |

**■ 사업모니터링 계획**

| 구 분  | 방 법      | 횟 수 | 시 기 |
|------|----------|-----|-----|
| 자체평가 | 목표 대비 실적 | 1회  | 12월 |

## 제6절 (6) 군민의 건강 증진

### 1. (6-1) 보건의료원 전문 의료진 및 의료시설 확충

#### 1) 핵심과제 개요

##### (1) 추진배경

- 현재 태안보건의료원의 의료진(전문의)의 대부분은 공중보건의가 담당하고 있어 질 높은 의료서비스 제공에 한계가 있음. 외과, 영상의학과 등의 경우 일반 전문의가 확보되어 있으나 다른 부문의 의료 서비스 수준 저하
- 유류유출사고로 인한 지역주민의 신체적, 정신적 건강 회복을 위한 지속적인 관심과 체계적인 지원체계 마련이 필요
- 장애인의 치아결손이 심각한 상태이지만 장애인을 전문으로 하는 치과치료 시설이 부재한 상태임

#### 2) 현황분석 및 대응 방안

##### (1) 수요분석

###### ■ 설문조사 결과

- 태안군 보건의료 서비스에 대한 욕구조사 결과를 보면 의료 및 요양시설 확충이 가장 높은 비율을 보이고 있으나, 이 부분에 대해서는 국비지원을 통해 지속적으로 보완, 대응해 나가고 있음
- 욕구조사 결과 의료 및 요양시설 확충(35.2%), 의료 및 보건인력 확충(22.9%)의 순서로 필요 보건의료서비스가 조사됨
- 장애인은 재활치료, 의료서비스를 이용함에 있어 보통 이상의 어려움을 겪고 있는 것으로 나타남

## ■ FGI 결과

- 보건의료원의 전문의 부족 현상이 심각하다는 의견이 많이 나옴. 특히 수요가 많은 내과, 응급의학과 또는 외과 전문의 확보가 시급히 해결해야 할 과제임
- 보건의료원 내 공중보건의도 줄고 있는 실정으로 전반적으로 의료인력이 부족함
- 연간 1,000만명 정도의 관광객이 태안지역을 방문하고 있는 것으로 추정되고 있으나 응급사고 발생 시 대처할 수 있는 의료 인력이 매우 취약한 상태임
- 현재 운영 중인 태안환경보건센터의 활성화를 위한 지속적 관심과 지원이 필요함

## (2) 공급분석

### ■ 예산

- 일반 전문의 확충의 경우 국비지원이 불가능하기에 군비 확보가 중요한 관건임. 현재 예산 확보는 불투명한 상황임

### ■ 인력

- 우선 시급한 보건의료원 전문의는 내과와 응급의학과임. 현재 인력 공급은 아주 미흡한 상태임

### ■ 시설

- 태안군 의료시설은 태안군 보건의료원(1개소), 보건지소(7개소), 보건진료소(16개소)임
- 태안군 의료인력은 의사 70명, 간호사 24명, 조무사 113명, 약사33명으로 총 240명임
- 태안군환경보건센터는 센터장(1명), 사무국(2명), 환경역학팀(3명) 총 6명으로 구성되어 있으나, 주민건강 모니터링, 환경역학 조사, 환경재난 정신심리 연구 등을 수행하기에는 역부족

### (3) GAP분석

- 보건의료원의 24시간 응급의료 인력 및 시설확충 대책을 마련해야 함

### 3) 핵심과제의 내용과 추진 전략

- 태안주민의 수요와 관광객의 증가를 고려한 단계별 전문의 확충
- 태안환경보건센터의 지속적 지원
- 보건의료원 내 장애인 치과치료시설의 단계별 확충

### 4) 세부사업 개요

| 사업명                     |          |                  | 세부사업 연차별 계획(백만원)       |             |             |             |
|-------------------------|----------|------------------|------------------------|-------------|-------------|-------------|
|                         |          |                  | 2015                   | 2016        | 2017        | 2018        |
| 보건의료원<br>현대화사업          | 예산       |                  | 1,663                  | 1,515       | 1,155       | 1,815       |
|                         | 성과<br>목표 |                  | 목표 대비<br>실적            | 목표 대비<br>실적 | 목표 대비<br>실적 | 목표 대비<br>실적 |
| 보육교직원<br>근무환경 및<br>처우개선 | 예산       |                  | 670                    | 670         | 670         | 670         |
|                         | 성과<br>목표 | 보육교사 및<br>부모교육   | 연 2회                   | 연 2회        | 연 2회        | 연 2회        |
|                         |          | 보육교직원<br>워크숍     | 연 2회                   | 연 2회        | 연 2회        | 연 2회        |
|                         |          | 민간어린이집<br>장비비 지원 | 연 1회                   | 연 1회        | 연 1회        | 연 1회        |
|                         |          | 보육교사 처우<br>개선    | 연 155명                 | 연 155명      | 연 155명      | 연 155명      |
| 태안환경보건센터<br>활성화 사업      | 예산       |                  | 345                    | 345         | 345         | 345         |
|                         | 성과<br>목표 |                  | 전년 대비 모니터링 대상인원수 3% 증가 |             |             |             |

## 5) 세부사업계획

### (6-1-1) 보건의료원 현대화사업

#### ■ 성과목표, 성과지표

| 단위사업        | 성과목표     | 성과지표     |
|-------------|----------|----------|
| 전문의료진채용     | 목표 대비 실적 | 전문의료진 인원 |
| 응급실리모델링     | 목표 대비 실적 | 1식       |
| 보건진료소 신축    | 목표 대비 실적 | 1식       |
| 의료장비 보강     | 목표 대비 실적 | 1식       |
| 공중보건의 처우 개선 | 목표 대비 실적 | 1식       |

#### ■ 구 분

- 보편사업/신규사업

#### ■ 선정배경

- 태안보건의료원의 서비스 질 제고를 위해서는 기본적인 진단과 긴급환자에 대한 응급처치가 가능할 정도로 수준 향상이 요구됨

#### ■ 사업내용

| 단위사업        | 2014          | 2015                    | 2016              | 2017                    | 2018                  |
|-------------|---------------|-------------------------|-------------------|-------------------------|-----------------------|
| 전문의료진 충원    | 2명(내과, 응급의학과) | 1명추가(소아청소년과)            |                   |                         | 1명(산부인과)              |
| 응급실 리모델링    | —             | 의사진료대, 처치실확장            | —                 | —                       | —                     |
| 보건진료소 신축    | —             | 토지매입                    | 정죽리 보건진료소 이전신축    | —                       | —                     |
| 의료장비 보강     | —             | 위대장내시경기, 고압멸균기, 세균자동염색기 | 전산화단층촬영기(CT) 기능보강 | 효소면역검사기, 협기성배양기, 전해질분석기 | 방사선촬영기(X-ray), 골밀도측정기 |
| 공중보건의 처우 개선 | 복지포인트 지급      | 복지포인트 및 진료활동장려금 차등 지급   | 좌동                | 좌동                      | 좌동                    |

## ■ 단계별 추진 계획

| 담당부서 | 사업유형 | 연차별 사업계획(사업량/사업비,백만원) |             |             |             |
|------|------|-----------------------|-------------|-------------|-------------|
|      |      | 2015                  | 2016        | 2017        | 2018        |
| 보건행정 | 시군   | 1,663                 | 1,515       | 1,155       | 1,815       |
| 성과목표 |      | 목표 대비<br>실적           | 목표 대비<br>실적 | 목표 대비<br>실적 | 목표 대비<br>실적 |

- 재원조달계획
  - 자체예산 및 국·도비 지원

## ■ 사업모니터링 계획

| 구 분  | 방 법      | 횟 수 | 시 기 |
|------|----------|-----|-----|
| 실적평가 | 계획 대비 실적 | 연1회 | 12월 |



## (6-1-2) 보육교직원 근무환경 및 처우개선

## ■ 성과목표, 성과지표

| 사업명              | 단위사업          | 성과목표   | 성과지표 |
|------------------|---------------|--------|------|
| 보육교직원<br>근무환경 개선 | 보육교사 및 부모교육   | 연 2회   | 횟수   |
|                  | 보육교직원 워크숍     | 연 2회   | 횟수   |
|                  | 민간어린이집 장비비 지원 | 연 1회   | 지원액  |
| 보육교직원 처우개선       | 보육교사 처우 개선    | 연 155명 | 대상인원 |

## ■ 구 분

- 지역사업/신규사업

## ■ 선정배경

- 보육교직원이 보육에 전념할 수 있도록 근무환경을 개선할 필요가 있음

## ■ 사업내용

- 보육교직원 근무환경 개선으로 건강한 보육환경 조성
  - 보육교사 및 부모교육 : 연 2회, 10백만원
  - 보육교직원 워크숍 : 연 2회, 10백만원
  - 평가인증 유지 민간어린이집 장비비 지원 : 연1회, 16백만원
- 보육교사 처우개선을 통한 사기 진작
  - 대상 : 155명, 지원금액 : 월 160천원

## ■ 단계별 추진 계획

| 담당부서 | 사업유형          | 연차별 사업계획(사업량/사업비, 백만원) |      |      |      |
|------|---------------|------------------------|------|------|------|
|      |               | 2015                   | 2016 | 2017 | 2018 |
| 보건행정 | 도,시군          | 670                    | 670  | 670  | 670  |
| 성과목표 | 보육교직원 근무환경 개선 |                        |      |      |      |
|      | 보육교직원 처우개선    | 155명                   | 155명 | 155명 | 155명 |

## ■ 사업모니터링 계획

| 구 분  | 방 법      | 횟 수  | 시 기 |
|------|----------|------|-----|
| 실적평가 | 계획 대비 실적 | 연 1회 | 12월 |

### (6-1-3) 태안환경보건센터의 활성화

#### ■ 성과목표, 성과지표

| 성과목표                   | 성과지표  |
|------------------------|-------|
| 전년 대비 모니터링 대상인원수 3% 증가 | 대상 인원 |

#### ■ 구 분

- 보편사업/지속사업

#### ■ 선정배경

- 유류유출사고로 인한 지역주민의 신체적, 정신적 건강 회복을 위한 지속적이고 체계적인 지원체계 마련이 필요
- 현재 주민건강 모니터링, 환경역학 조사 및 사회심리 연구사업 등을 원활히 추진하고 있으나, 유류피해 후유증 및 위해요소는 장기간 남을 수 있기에 향후 지속적 관심과 재정적 지원 확대가 요구됨

#### ■ 사업내용

- 주민건강 모니터링 지속적 추진: 건강검진 및 의료서비스 사업
- 피해지역 중심의 환경역학 조사 지속적 추진: 환경노출 평가 사업, 노출 생태 지표 개발 등

#### ■ 단계별 추진 계획

| 담당부서 | 사업유형 | 연차별 사업계획(사업량/사업비,백만원)   |      |      |      |
|------|------|-------------------------|------|------|------|
|      |      | 2015                    | 2016 | 2017 | 2018 |
| 보건행정 | 시군   | 345                     | 345  | 345  | 345  |
| 성과목표 |      | 주민건강 모니터링 실시 연간 100명 이상 |      |      |      |

#### ■ 사업모니터링 계획

| 구 분  | 방 법     | 횟 수  | 시 기 |
|------|---------|------|-----|
| 실적평가 | 관련문서 검토 | 연 1회 | 12월 |

## 2. (6-2) 주민참여형 안전사고 예방시스템 구축

### 1) 핵심과제 개요

#### (1) 추진배경

- 세월호 사고 이후 생활 주변 안전사고에 대한 경각심이 강조되고 있으며 안전사고 예방에 대한 다각적 대응책 마련이 시급한 실정임
- 국가 또는 지역차원에서의 안전사고 예방 시스템 구축도 중요한 과제이지만 주민 스스로 일상생활 속에서 일어날 수 있는 안전사고에 대한 예방 및 대처 방법에 대한 교육과 훈련이 필요

### 2) 현황분석 및 대응 방안

#### (1) 수요분석

##### ■ FGI 결과

- 가정, 직장 내 안전사고에 대한 신속한 응급처치 요령 및 안전사고 예방 수칙 등에 관한 교육의 필요성 제기

#### (2) 공급분석

##### ■ 인력

- 본 사업과 관련이 있는 기관(보건의료원, 보건진료소 등)의 인력 활용

#### (3) GAP분석

- 많은 재난, 재해 등 안전사고 요인이 산재해 있지만 이에 대한 적절한 예방 및 대응체제가 미비한 상태에 있음



### 3) 핵심과제의 내용과 추진 전략

- 안전사고 예방 교육 강화

### 4) 세부사업 개요

| 사업명                      |          | 세부사업 연차별 계획(백만원)                                   |      |      |      |
|--------------------------|----------|--|------|------|------|
|                          |          | 2015   | 2016 | 2017 | 2018 |
| 주민참여형<br>안전사고 예방<br>프로그램 | 예산       | 10   | 10   | 10   | 10   |
|                          | 성과<br>목표 | 안전사고 교육 실시: 매년 4회 이상<br>청소년 그린건강 리더 양성: 매년 100명 이상 |      |      |      |

## 5) 세부사업계획

### (6-2-1) 주민참여형 안전사고 예방 프로그램

#### ■ 성과목표, 성과지표

| 성과목표  | 성과지표          |
|---|---------------|
| 안전사고 교육 실시: 매년 4회 이상<br>청소년 그린건강 리더 양성: 매년<br>100명 이상 | 교육횟수<br>양성인 수 |

#### ■ 구 분

- 지역사업/신규사업

#### ■ 선정배경

- 지역주민 스스로 자신과 가족의 건강을 지키는 체계적 교육, 홍보가 필요함. 특히 가정·직장 내에서의 안전사고 예방 및 응급처치 교육의 중요성이 부각되고 있음
- 학교, 직장, 경로당, 공공시설 등 일상생활 속에서의 건강생활 실천에 대한 교육이 강조될 필요가 있음

#### ■ 사업내용

- 가정 및 직장 내 안전사고 예방 및 응급처치 요령 교육
- 청소년 그린건강 리더양성 교실 운영: 청소년을 대상으로 바른 식생활 습관, 신체 활동 실천 및 음주예방, 흡연 방지에 대한 중요성을 교육

#### ■ 단계별 추진 계획

| 담당부서 | 사업유형 | 연차별 사업계획(사업량/사업비, 백만원)                                |      |      |      |
|------|------|---|------|------|------|
|      |      | 2015  | 2016 | 2017 | 2018 |
| 보건행정 | 시군   | 10  | 10   | 10   | 10   |
| 성과목표 |      | 가정 및 직장내 안전사고 예방 교육: 연간 4회<br>청소년 그린건강 리더 양성: 연간 100명 |      |      |      |

## ■ 사업모니터링 계획

| 구 분  | 방 법      | 횟 수   | 시 기     |
|------|----------|-------|---------|
| 실적평가 | 계획 대비 실적 | 2회/연간 | 6월, 12월 |

## 제7절 (7) 복지 연계·협력네트워크 구축

### 1. (7-1) 지역복지 인프라 구축

#### 1) 핵심과제 개요

##### (1) 추진배경

- 사회복지시설 절대부족으로 인한 지역사회복지의 인적, 물적 자원의 부족을 지속적인 교육프로그램으로 타개

#### 2) 현황분석 및 대응 방안

##### (1) 수요분석

###### ■ 설문조사 결과

- 보건소를 제외한 자원봉사센터, 지역자활센터, 건강가정센터에 대한 인지도가 낮으며 90%이상의 주민이 이용하지 않음

##### (2) 공급분석

###### ■ 예산

- 평생교육과 예산비율은 평생교육이 63.0%으로 높게 나타났으며, 군민체육진흥 29.4%, 주민자치역량강화 6.7%순으로 나타남

##### (3) GAP분석

- 증가하는 지역복지 수요에 비하여 지역복지 인프라가 미흡한 실정임

### 3) 핵심과제의 내용과 추진 전략

- 태안군은 직업훈련시설(요리학원)로 1개가 운영 중 있어 다양한 일자리를 요구하는 군민의 요구에 부응하지 못하고 있는 실정임
- 마을 단위 풀뿌리 평생교육을 통한 ‘자발-자치-자생’의 학습문화 조성

### 4) 세부사업 개요

| 사업명                     |          |             | 세부사업 연차별 계획(백만원) |                  |                  |                  |
|-------------------------|----------|-------------|------------------|------------------|------------------|------------------|
|                         |          |             | 2015             | 2016             | 2017             | 2018             |
| 태안군<br>교육문화<br>센터<br>건립 | 예산       |             | 6300             |                  |                  |                  |
|                         | 성과목표     |             | 1개소              |                  |                  |                  |
| 태안군민<br>대학운영            | 예산       |             | 20               | 25               | 25               | 30               |
|                         | 성과<br>목표 | 프로그램 수      | 목표 대비<br>90% 이상  | 목표 대비<br>90% 이상  | 목표 대비<br>90% 이상  | 목표 대비<br>90% 이상  |
|                         |          | 수료 인원 수     | 신청 인원의<br>80% 이상 | 신청 인원의<br>80% 이상 | 신청 인원의<br>80% 이상 | 신청 인원의<br>80% 이상 |
|                         |          | 교육과정<br>만족도 | 80% 이상<br>만족     | 80% 이상<br>만족     | 80% 이상<br>만족     | 80% 이상<br>만족     |
| 행복학습<br>자치학교<br>운영      | 예산       |             | 30               | 35               | 35               | 35               |
|                         | 성과<br>목표 | 프로그램 수      | 목표 대비<br>90% 이상  | 목표 대비<br>90% 이상  | 목표 대비<br>90% 이상  | 목표 대비<br>90% 이상  |
|                         |          | 수료 인원 수     | 신청 인원의<br>80% 이상 | 신청 인원의<br>80% 이상 | 신청 인원의<br>80% 이상 | 신청 인원의<br>80% 이상 |
|                         |          | 교육과정<br>만족도 | 80% 이상<br>만족     | 80% 이상<br>만족     | 80% 이상<br>만족     | 80% 이상<br>만족     |



## 5) 세부사업계획

### (7-1-1) 태안군 교육문화센터 건립

#### ■ 성과목표, 성과지표

| 성과목표 | 성과지표 |
|------|------|
| 1개소  | 시설수  |

#### ■ 구 분

- 지역사업/신규사업

#### ■ 선정배경

- 군민의 평생학습 수요가 증가하고 있으며, 평생학습시설과 여성회관을 통합 관리하여 효율적인 관리·운영과 예산절감의 필요성이 있음

#### ■ 사업내용

- 현 여성회관의 기능과 평생학습센터의 기능을 포괄할 수 있는 교육문화센터를 건립

#### ■ 단계별 추진 계획

| 담당부서  | 사업유형 | 연사업량/사업비, 백만원) |      |      |      |
|-------|------|----------------|------|------|------|
|       |      | 2015           | 2016 | 2017 | 2018 |
| 평생교육과 | 매칭   | 6,300          |      |      |      |
| 성과목표  |      | 1개소            |      |      |      |

- 사업의 원활한 추진을 위해서는 국·도비 지원 필요

#### ■ 사업모니터링 계획

| 구 분  | 방 법      | 횟 수 | 시 기      |
|------|----------|-----|----------|
| 실적평가 | 계획 대비 실적 | 1회  | 2016.12. |

## (7-1-2) 태안군민대학 운영

### ■ 성과목표, 성과지표

| 성과목표   | 성과지표  |
|--|---|
| <ul style="list-style-type: none"> <li>• 프로그램 수 : 목표 대비 90% 이상</li> <li>• 수료 인원 수 : 신청 인원의 80% 이상</li> <li>• 교육과정 만족도 : 80% 이상 만족</li> </ul> | <ul style="list-style-type: none"> <li>• 프로그램 수</li> <li>• 수료 인원 수</li> <li>• 교육과정 만족도</li> </ul> |

### ■ 구 분

- 지역사업/신규사업

### ■ 선정배경

- 취업을 원하는 은퇴자, 경력단절 여성, 미취업 청년, 군민들 대상으로 학습-학력-취업의 효과적인 연계를 위한 군민대학을 운영

### ■ 사업내용

- 교육과정 운영기간 : 9월 ~ 12월(주 2회, 150시간)
- 교육과정 운영 : 전문 교육과정으로 3~6개 운영
- 교육장소 : 태안군 평생학습센터 강의실

### ■ 단계별 추진 계획

| 담당부서  | 사업유형 | 연차별 사업계획(사업량/사업비,백만원) |      |      |      |
|-------|------|-----------------------|------|------|------|
|       |      | 2015                  | 2016 | 2017 | 2018 |
| 평생교육과 | 군    | 20                    | 25   | 25   | 30   |
| 성과목표  |      | 90명                   | 100명 | 100명 | 130명 |

### ■ 사업모니터링 계획

| 구 분              | 방 법                         | 횟수       | 시 기                            |
|------------------|-----------------------------|----------|--------------------------------|
| 교육과정 평가<br>사업 평가 | 만족도, 학습자 인터뷰 실시<br>목표 대비 평가 | 2회<br>1회 | 중간(형성평가),<br>종료(총괄평가)<br>사업 종료 |

## (7-1-3) 행복학습 자치학교 운영

## ■ 성과목표, 성과지표

| 성과목표   | 성과지표  |
|--|---|
| <ul style="list-style-type: none"> <li>• 프로그램 수 : 목표 대비 90% 이상</li> <li>• 수료 인원 수 : 신청 인원의 80% 이상</li> <li>• 교육과정 만족도 : 80% 이상 만족</li> </ul> | <ul style="list-style-type: none"> <li>• 프로그램 수</li> <li>• 수료 인원 수</li> <li>• 교육과정 만족도</li> </ul> |

## ■ 구 분

- 보편사업/신규사업

## ■ 선정배경

- 충남, 충남 평생교육진흥원 공모·선정사업으로 인생 100세 시대를 대비하여 읍·면까지 이어지는 평생교육 추진으로 군민의 삶의 질 향상과 행복 증진

## ■ 사업내용

- 튼실한 행복학습 자치학교 운영을 위한 네트워크 구축
- 전문가 양성, 공동·자체 프로그램 운영으로 학습공동체 형성
- 학습 동아리 활성화를 위한 양성 및 연계사업 추진

## ■ 단계별 추진 계획

| 담당부서  | 사업유형 | 연차별 사업계획(사업량/사업비,백만원) |      |      |      |
|-------|------|-----------------------|------|------|------|
|       |      | 2015                  | 2016 | 2017 | 2018 |
| 평생교육과 | 매칭   | 30                    | 35   | 35   | 35   |
| 성과목표  |      | 350명                  | 400명 | 400명 | 400명 |

## ■ 사업모니터링 계획

| 구 분              | 방 법                         | 횟수       | 시 기                            |
|------------------|-----------------------------|----------|--------------------------------|
| 교육과정 평가<br>사업 평가 | 만족도, 학습자 인터뷰 실시<br>목표 대비 평가 | 2회<br>1회 | 중간(형성평가),<br>종료(총괄평가)<br>사업 종료 |

## 2. (7-2) 자원봉사 전문성 강화

### 1) 핵심과제 개요

#### (1) 추진배경

- 사회복지시설 절대부족으로 인한 지역사회복지의 인적, 물적 자원의 부족  
민간자원 활용으로 극복

### 2) 현황분석 및 대응 방안

#### (1) 수요분석

- 지역복지수요 증가에 따라 자원봉사인력에 대한 수요도 증가할 것으로 전망됨

#### (2) 공급분석

##### ■ 예산

- 평생교육과 예산비율은 평생교육이 63.0%으로 높게 나타났으며, 군민체육진흥 29.4%, 주민자치역량강화 6.7%순으로 나타남

##### ■ 인력

- 자원봉사는 태안군 평생교육과에서 관장하고 있으며 2명의 자원봉사전담인력이 근무하고 있음
- 1명의 인력이 자원봉사업무를 총괄하고 있으며 나머지 1명은 자원봉사센터 관리하고 있음

##### ■ 시설 및 조직

- 태안군 자원봉사센터는 센터장, 사무국장, 교육코디네이터, 전산코디네이터, 이동급식봉사단으로 구성된 5명이 직원이 근무함
- 태안군자원봉사센터의 주요기능은 자원봉사 모집과 배치, 지역사회발전을

위한 기획과 프로그램개발, 상담과 교육, 홍보, 자원봉사활동의 인정과 보상, 자료와 정보제공임

### (3) GAP분석

- 태안군 자원봉사활동은 태안군자원봉사센터를 중심으로 이루어지고 있으나 자원봉사대상인 고령자, 장애인, 저소득층 등 사회적 취약계층을 비롯하여 자원봉사가 필요한 계층에 대한 다양하고 질 높은 자원봉사서비스를 제공할 수 있는 시스템 구축은 미흡함
- 태안군 주민들의 자원봉사활동에 대한 참여의지는 높으나 봉사활동의 전문성을 교육 등을 통하여 강화하는 것이 필요함

### 3) 핵심과제의 내용과 추진 전략

- 개발된 사회복지 서비스의 재원과 인적자원의 효과적인 관리를 통해 사회적 자원, 민간자원 활성화, 극대화
- 잠재된 기부자, 자원봉사자들의 참여를 유도하는 프로그램으로 기능

### 4) 세부사업 개요

| 사업명               |      | 세부사업 연차별 계획(백만원)     |                      |                      |                      |
|-------------------|------|----------------------|----------------------|----------------------|----------------------|
|                   |      | 2015                 | 2016                 | 2017                 | 2018                 |
| 123만 자원봉사자 상징물 건립 | 예산   | 50                   | 100                  | 850                  |                      |
|                   | 성과목표 |                      |                      | 계획 대비 실적             |                      |
| 자원봉사센터 기능강화 및 활성화 | 예산   | 290                  | 310                  | 330                  | 350                  |
|                   | 성과목표 | 매년 3% 증가<br>계획 대비 실적 | 매년 3% 증가<br>계획 대비 실적 | 매년 3% 증가<br>계획 대비 실적 | 매년 3% 증가<br>계획 대비 실적 |
| 자원봉사자 대회 유치       | 예산   |                      |                      | 100                  |                      |
|                   | 성과목표 |                      |                      | 계획대비 실적              |                      |
| 자원봉사자 및 리더 양성교육   | 예산   | 10                   | 12                   | 14                   | 16                   |
|                   | 성과목표 | 목표대비 실적              | 목표대비 실적              | 목표대비 실적              | 목표대비 실적              |

## 5) 세부사업계획

### (7-2-1) 123만 자원봉사자 상징물 건립

#### ■ 성과목표, 성과지표

| 성과목표     | 성과지표   |
|----------|--------|
| 계획 대비 실적 | 상징물 1식 |

#### ■ 구 분

- 지역사업/신규사업

#### ■ 선정배경

- 국가재난재해를 극복한 123만 자원봉사자의 자긍심을 고취하고, 자원봉사의 상징으로 태안의 “랜드 마크” 를 건립

#### ■ 사업내용

- 유류피해 극복전시관 신축부지 내 자원봉사자 상징물을 건립
- 상징물 형상 공모 : 50백만원(2015년)

#### ■ 단계별 추진 계획

| 담당부서  | 사업유형 | 연차별 사업계획(사업량/사업비,백만원) |      |      |      |
|-------|------|-----------------------|------|------|------|
|       |      | 2015                  | 2016 | 2017 | 2018 |
| 평생교육과 | 시군구  | 50                    | 100  | 850  |      |
| 성과목표  |      |                       |      | 1식   |      |

#### ■ 사업모니터링 계획

| 구 분  | 방 법      | 횟수 | 시 기      |
|------|----------|----|----------|
| 실적평가 | 계획 대비 평가 | 1회 | 2017.12. |

## (7-2-2) 자원봉사센터 기능강화 및 활성화

## ■ 성과목표, 성과지표

| 성과목표     | 성과지표              |
|----------|-------------------|
| 매년 3% 증가 | 자원봉사센터 연계 자원봉사자 수 |
| 계획 대비 실적 | 전문 상근인력 충원 수      |

## ■ 구 분

- 보편사업/지속사업

## ■ 선정배경

- 나눔문화 확산과 자원봉사 수요에 효과적이고 적극적으로 대응

## ■ 사업내용

- 안정적인 봉사활동 실행을 위해 자원봉사센터 전문 상근인력을 보강(현 4명 → 6명)
- 협소한 공간 해소와 접근성이 용이한 장소로 센터를 이전
- 충남도의 자원봉사 적립, 이용체계 구축 및 나눔문화 확산 계획과 연계하여 추진

## ■ 단계별 추진 계획

| 담당부서  | 사업유형 | 연차별 사업계획(사업량/사업비, 백만원) |      |      |      |
|-------|------|------------------------|------|------|------|
|       |      | 2015                   | 2016 | 2017 | 2018 |
| 평생교육과 | 매칭   | 290                    | 310  | 330  | 350  |
| 성과목표  |      |                        |      |      |      |

## ■ 사업모니터링 계획

| 구 분  | 방 법      | 횟수 | 시 기 |
|------|----------|----|-----|
| 실적평가 | 계획 대비 실적 | 1  | 12월 |

### (7-2-3) 자원봉사자 대회 유치

#### ■ 성과목표, 성과지표

| 성과목표     | 성과지표  |
|----------|-------|
| 계획 대비 실적 | 대회 유치 |

#### ■ 구 분

- 보편사업/신규사업

#### ■ 선정배경

- 서해안의 기적을 되살리고 국가재난극복의 산 교육장으로 지역을 활용할 필요가 있음
- 자원봉사의 자발적 연대와 사회문제 공동체성을 도출하여 봉사의 의미를 고양함

#### ■ 사업내용

- 유류피해 10주년 행사와 연계하여, 400~500명 규모의 “컨퍼런스, 포럼” 대회를 유치

#### ■ 단계별 추진 계획

| 담당부서  | 사업유형 | 연차별 사업계획(사업량/사업비,백만원) |      |      |      |
|-------|------|-----------------------|------|------|------|
|       |      | 2015                  | 2016 | 2017 | 2018 |
| 평생교육과 | 매칭   |                       |      | 100  |      |
| 성과목표  |      |                       |      | 1식   |      |

- 재원조달계획
  - 2017년 : 100백만원(국비 50, 군비50)

#### ■ 사업모니터링 계획

| 구 분  | 방 법      | 횟수 | 시 기      |
|------|----------|----|----------|
| 실적평가 | 계획 대비 실적 | 1  | 2017.12. |



## (7-2-4) 자원봉사자 및 리더양성교육

## ■ 성과목표, 성과지표

| 성과목표     | 성과지표 |
|----------|------|
| 목표 대비 실적 | 대상자수 |

## ■ 구 분

- 지역사업/신규사업

## ■ 선정배경

- 민간자원을 군민자원으로서 성장하도록 하여 지역사회발전에 기여할 수 있도록 함

## ■ 사업내용

- 자원봉사자리더 신설(자원봉사팀리더, 단체장 등을 대상)하여 자원봉사자의 전문화, 지역사회 풀뿌리 지도자 양성에 기여
- 자원봉사대학 연2회, 자원봉사리더교육 연1회 개최, 연차적으로 증대

## ■ 단계별 추진 계획

| 담당부서  | 사업유형 | 연차별 사업계획(사업량/사업비,백만원) |      |      |      |
|-------|------|-----------------------|------|------|------|
|       |      | 2015                  | 2016 | 2017 | 2018 |
| 평생교육과 | 시군구  | 10                    | 12   | 14   | 16   |
| 성과목표  |      | 90명                   | 100명 | 120명 | 150명 |

## ■ 사업모니터링 계획

| 구 분  | 방 법                         | 횟수       | 시 기                         |
|------|-----------------------------|----------|-----------------------------|
| 실적평가 | 만족도, 학습자 인터뷰 실시<br>목표 대비 평가 | 2회<br>1회 | 중간(형성평가), 종료(총괄평가)<br>사업 종료 |



|                    |   |
|--------------------|---|
|                    | <div>제V장</div>  |
| <div>행정·재정계획</div> |   |
|                    | <div>제1절 인력계획</div> <div>제2절 전달체계 정비계획</div> <div>제3절 복지자원 및 인프라 확충 계획</div> <div>제4절 재정 확보 및 투입 계획</div> |



## 제1절 인력계획

### 1. 공공부문에서 확보되어야 하는 인력 산출

- 읍면 사회복지전담공무원의 경우 행복키움지원단 사례관리 업무와 읍면 사회복지 업무를 동시에 수행하고 있으나, 두 가지 업무의 영역이 광범위하고 해야 하는 업무량이 많아 읍면 사회복지전담공무원 충원이 요구됨
- 무기 계약직인 통합사례관리사 역시 1명당 25케이스로 규정되어 있으나, 집중 케이스의 난이도에 따라 업무추진이 더 증폭됨을 감안할 때 충원이 필요함
- 중장기적으로 장애인복지관 등 미충원의 정원인원을 충원

### 2. 지역복지인력의 전문성 제고방안, 사회복지전담공무원 및 사회복지종사자 보수 교육

- 체계적인 교육 및 연수를 통한 자원봉사 인력 등, 지역복지 민간 인력의 전문성제고가 필요하고 기초노령연금제정 등 사회복지정책 및 행정의 빠르게 확대·개정됨에 따라 사회복지전담공무원의 재교육도 필요함
- 사회복지 종사자 근무환경 및 처우개선
  - 사회복지사 역량강화 보수교육 : 연 2회
  - 지역사회복지 실천사례 워크숍 : 연 1회
  - 사회복지 현장 견학 : 연 1회
- 보육시설 교직원 연수
  - 보육교직원 연찬회와 연계하여 보육시설 교직원 교육 실시
  - 공모사업 워크숍 등 연 1회 실시

### 3. 민간영역의 인력 연계 및 역할분담

- 점점 늘어나고 있는 지역사회의 사회복지수요를 사회복지전담공무원 만으로는 충당할 수 없으므로 민간자원의 역할분담 방안을 강구해야 함
- 자원봉사자 및 리더양성 교육
  - 자원봉사팀 리더, 단체장 등을 대상으로 자원봉사자 리더를 선정하여 지역사회의 풀뿌리 지도자로 양성
  - 자원봉사대학 연 2회 개최
  - 자원봉사리더교육 연 1회 실시
  - 연차적으로 참여 인원을 증원

### 4. 행정직의 활용방안 등 관련 직렬 인력의 활용방안

- 읍면의 과중한 업무 및 관리자(행정직 복지팀장 등)의 필요성에 대하여 인식 부족하므로, 읍면의 복지팀장을 복지직으로 배치 및 핵심역할 등에 대한 명확한 내용을 지침으로 명시하는 것이 요구됨

### 5. 민간인력의 활용방안 논의

- 사회복지공급주체의 다원화에 따라 공공 복지뿐만 아니라, 보상 및 표창 등을 통한 동기부여로 민간자원을 활용하는 방안을 강구해야 함

### 6. 사회복지 민간인력(종사자)의 처우개선

- 과도한 업무량과 낮은 처우로 사회복지 민간종사자들의 처우개선이 필요함
  - 사회복지사처우개선비 지급대상을 매년 100명씩 증원

## 제2절 전달체계 정비계획

### 1. 태안군 사회복지전달체계의 문제점

#### ■ 민·관 협력부문

- 지역사회 다양한 계층의 복지욕구를 충족시키기 위해서는 공공기관과 민간 복지기관의 연계·협력이 필수적이지만, 태안군에서는 공공기관과 민간 복지기관의 연계, 협력이 부족한 실정임
- 민·관 협력의 장애물은 사회복지업무에 대한 서로의 역할분담과 고유영역으로 인하여 직종간 소통과 이해가 쉽지 않은 것으로 분석됨
- 지역사회복지협의체가 활성화되지 못함
  - 태안군 지역사회복지협의체는 태안군의 복지문제를 해결하는 주체로써 인지도가 낮음
  - 협의체 회원이 명예직 신분이기 때문에 협의체 활동에 열의를 갖는 데 한계가 있음

#### ■ 보건 및 고용, 주거, 교육 등의 보건과 복지서비스의 연계

- 태안군보건의료원 등 공공보건기관 및 사회복지서비스 제공기관은 자원의 한정으로 인하여 제한된 서비스만을 제공함
- 단일기관의 서비스만으로는 서비스대상자의 다양한 서비스욕구를 모두 충족시키기가 어려움
- 정신보건센터의 경우, 클라이언트를 연계해도 대상자가 많아서 상담이 잘 이루어지지 않음
- 알콜 및 정신질환 대상자의 경우, 전문 인력 및 연계 기관의 부재로 인한 구조적 문제와 서비스 의뢰가 대부분 공문을 통해서 이루어지고 있어 시간이 많이 소요됨
  - 연계를 해도 상대기관의 전문 인력 부족 등으로 효과가 미비함
- 지역 내 보건·복지서비스를 제공하는 다양한 기관에 대한 체계적인 관리가



이뤄지지 않아 수요자에 대한 중복·누락이 발생하는 등 자원의 비효율성이 야기됨

### ■ 태안군 사회복지서비스의 접근성

- 지역특성상 대부분의 복지전달체계는 태안읍을 중심으로 이루어지고 있음
  - 남북으로 긴 지형상의 특성으로 인해 태안읍으로부터 먼 거리에 위치한 지역 주민들은 사회복지서비스로부터 배제되어 있음
- 태안군의 지리적 여건 이외에도 고령인구가 증가함에 따라 독거노인들의 사회복지서비스 접근이 문제됨

### ■ 행복키움지원단 사례관리 수행 부문

- 읍면 사회복지 전담 공무원의 과중한 업무로 인하여 초기대상자의 발굴업무가 잘 진행되지 않음
- 지역사회 내 자원부족으로 인하여 기관간의 업무연계가 어려움

### ■ 복지기관간 네트워크

- 태안군 복지기관간 네트워크는 취약하며, 다른 기관의 협력요청을 받기 보다는 협력을 요청하는 구조를 지님
- 복지기관간에 상호긴밀한 네트워크를 형성하지 못하고 있으며, 상호간 정서적 연대감이 미약하여 활동연계가 미약함
- 태안군 복지기관은 복지서비스 유형별로 전문화특성화가 미약함
  - 노인, 장애인, 자활, 아동서비스 유형별로 네트워크 형성이 미약함
- 공공영역을 중심으로 민간네트워크가 상대적으 취약한 구조임

## 2. 태안군 사회복지전달체계의 개선방안

### ■ 민·관 협력의 증진

- 복지기관 상호간 네트워크 강화
  - 복지기관간 정서적 연대감이 약하므로, 1차적으로 복지기관간 상호교류를 통해



친근감을 강화

- 복지서비스 유형별로 소규모 네트워크를 강화하고, 다시 이들 네트워크간 협력을 강화함
- 현재 공공 중심의 네트워크에서 민간 중심의 네트워크로 전환
  - 네트워크 분석에 의하면 태안군 복지기관의 가장 핵심적인 고리는 군청을 중심으로 한 노인복지관, 장애인복지관, 지역자활센터의 공공복지 연계망인 것으로 나타남
  - 복지서비스 유형에 따라 핵심 역할을 수행할 공공 혹은 민간 기관을 구분하여 육성하는 전략적 사고가 필요
- 공공과 민간이 함께 참여하는 사회복지시책 및 프로그램 개발

## ■ 보건과 복지서비스의 연계

- 복지수요자를 위한 현장방문, 지원/알선 기능을 강화하고, 보건의료와 연계한 통합서비스를 제공
- 통합적 대민복지서비스를 구축
  - 민간과 공공을 망라한 복지기관 간에 정보망을 구축
  - 이를 통해 군민에 대한 효과적인 복지정보를 제공하고, 상담 및 통합적 서비스 등 one-stop-service를 제공

## ■ 태안군 사회복지서비스의 접근성을 개선

- 거동이 불편한 독거노인을 대상으로 노인건강관리 사업 및 방문보건사업을 활성화
- 복지사각지대인 농어촌지역의 복지욕구를 해소하기 위하여 경로당 및 마을회관의 역할을 강화
- 대중교통 접근 불가지역에 대한 이동복지서비스 강화

## ■ 행복키움지원단 사례관리 수행 개선

- 이장으로 구성된 복지위원제도를 활성화하여 사례관리 대상자 발굴에 민간자원을 적극 활용함
- 지역사회 내 자원을 발굴하고 효율적으로 활용(예, 복지박람회 등)

### 3. 전달체계 정비를 위한 조직개편 및 기존사업 확대

#### ■ 주민자치센터를 지역주민참여센터로 활용

- 현행 주민자치센터의 프로그램 운영 시간대를 확대하고 신축적으로 운영하는 것이 필요함
- 다양한 지역주민의 의사를 반영할 수 있는 자생적인 운영위원회 등을 발족하여 주민 참여를 활성화

#### ■ 읍면 주민자치센터를 주민복지 중심으로 개편

- 읍면 주민자치센터를 사회복지서비스 중심으로 개편하여 인력을 확대 배치함
- 주민자치센터를 주민복지문화센터로 전환하여 사회복지 전달체계로 활용하고 지역사회복지시설과 연계하여 활용함

#### ■ 사이버복지 체계의 구축

- 태안군 사회복지서비스 관련 사이트를 개설하고 업그레이드 하여 확대 운영함
- 지역사회복지서비스를 위한 자원봉사자의 모집, 운영, 등록, 각종 봉사활동 일정, 상담사업 등을 실시

#### ■ 사회복지시설의 운영개선, 지원 확대

- 복지서비스 수요자들의 복지시설 만족도 조사 실시
- 각 사회복지시설의 운영프로그램을 다양화하여 수요자 욕구에 따른 프로그램의 개발과 운영
- 복지시설별로 특화된 복지서비스 프로그램 개발 특화 사업에 부합하는 인적·재정적 지원 확대

#### ■ 지역사회복지협의체 활성화

- 지역사회를 통합하여 복지자원의 상호 정보교류가 활발하게 이루어지도록

지역사회 복지 네트워크의 역할 수행

- 지역사회의 복지 활성화를 위한 토론회, 사회복지 관계자 교육, 간담회 등 복지아카데미를 실시하여 군민의 복지인식 향상
- 지역사회복지협의체가 사회복지거버넌스의 주체가 될 수 있도록 관에서 협의체 운영에 더 많은 예산과 관심이 필요함

## 제3절 복지자원 및 인프라 확충 계획

### ■ 태안종합사회복지관 건립

- 필요성
  - 현재 태안군에는 복지부문별 복지관은 운영 중에 있으나, 태안군민 전체를 대상으로 한 종합복지관은 없는 실정임
  - 제2기 지역사회복지계획에 반영된 사업이나, 재원부족으로 추진되지 못함
- 사업계획
  - 종합사회복지관 1개소 건립(2018년)

### ■ 독거노인 공동생활제 조성

- 필요성
  - 태안군의 고령자는 2013년 14,558명에서 2018년 17,295명으로 18.8% 증가할 것으로 전망됨
  - 증가하는 독거노인에 대한 안정적인 주거·생활여건을 제공할 필요가 있음
  - 많은 재원이 요구되는 대규모 요양시설보다 적은 예산으로 높은 생활만족을 누릴 수 있는 그룹홈을 조성
- 사업계획
  - 마을회관 등 유휴시설을 활용하여 독거노인의 공동생활제를 운영하고, 중장기적으로 확대

### ■ 장애인 주간보호센터 설치

- 필요성
  - 장애인은 학령기 이후 사회적 보호를 받을 곳이 없음
  - 장애인은 시설입소보다는 주간보호센터를 많이 선호함
  - 장애인 주간보호센터는 제2기 지역사회복지계획에서 반영되었으나, 센터기준을 충족하지 못하여 현재는 태안군 장애인복지관에서 주간보호프로그램으로 운영 중임
- 사업계획
  - 태안군 장애인복지관 내 주간보호센터를 설치

## ■ 학교 밖 청소년을 위한 커뮤니티센터 설치

- 필요성
  - 학교 밖 청소년들은 심리적으로 미래에 대한 불안과 걱정, 무기력감을 느끼고 신체적인 건강문제를 갖고 있으며 특히 보다 전문적인 직업훈련의 기회나 학습의 기회가 제공되지 않는다면 이는 빈곤과 사회문제로 연결됨
  - 학교 밖 청소년에 대한 지원과 개입을 통해 다양한 체계들을 통합적으로 지원하여 학업을 계속적으로 수행할 수 있는 권리를 보장해 주어야 함
- 사업계획
  - 태안읍의 청소년수련관 내에 (학령기 이후) 청소년을 위한 진학, 취업 등을 지원할 수 있는 커뮤니티센터를 설치

## ■ 거점별 노인복지관 건립

- 필요성
  - 고령화시대 노인복지관에 대한 향후 이용의향은 매우 높게 나타나, 시설의 확충이 요청됨
  - 태안의 지형은 남북으로 길게 형성되어, 태안읍 이외의 원거리에 거주하는 노인은 노인복지관 이용에 어려움을 겪음
- 사업계획
  - 계획기간내에 거점별 노인복지관 1개소를 건립

## ■ 장애인복지관 확충

- 필요성
  - 네트워크 분석을 통해 태안군 장애인복지관은 지역복지시설에서 중심적인 역할을 수행하고 있는 것으로 분석됨
  - 장애인복지관을 증축, 리모델링을 하여 복지관프로그램을 효율적으로 운용할 필요가 있음
- 사업계획
  - 태안군 장애인복지관을 확충하고 활용공간을 재배치

## ■ 보건의료원 현대화사업

- 필요성
  - 태안군 보건의료원은 인력과 시설면에서 지역주민의 의료수요를 충족하지 못



하는 실정임

- 민간의 의료서비스 공급이 태안군내에서 한계가 있기 때문에, 보건의료원에서 의 의료서비스 수준을 확대하여야 함

- 사업계획

- 전문의료진(소아·청소년과, 산부인과) 충원
- 응급실을 리모델링하여 의료서비스 공급을 확대
- 정죽리 보건진료소를 이전 신축
- 의료장비를 보강
- 공중보건의의 처우를 개선

## ■ 태안군 교육문화센터 건립

- 필요성

- 군민의 평생학습 수요가 증가하고 있으며, 기존 시설을 효율적으로 통합 관리함으로써 시설운용의 효율성을 증대하고, 예산을 절감할 필요가 있음

- 사업계획

- 현 여성회관의 기능과 평생학습센터의 기능을 포괄할 수 있는 교육문화센터를 건립

## ■ 123만 자원봉사자 상징물 건립

- 필요성

- 태안유류유출사고를 극복하는 과정에서 국내·외적으로 기념비적으로 벤치마킹의 대상이 되고 있는 자원봉사에 대한 자긍심을 고취

- 사업계획

- 유류피해 극복전시관 신축부지 내 자원봉사자 상징물을 건립

## ■ 자원봉사센터 기능강화 및 활성화

- 필요성

- 증가하는 복지수요를 충족하는데 있어 자원봉사의 중요성이 증대하고 있음
- 지역자원봉사 기능 강화를 위해 인력과 공간적 재배치가 요구됨

- 사업계획

- 전문 상근인력을 보강하고, 센터를 이전

## ■ 자원봉사자 대회 유치

- 필요성
  - 국가적 재난을 극복한 자원봉사자의 활동을 국가적 교육장으로 확산할 필요가 있음
- 사업계획
  - 유류피해 10주년 행사와 연계하여 자원봉사자 대회를 유치

## 제4절 재정 확보 및 투입 계획

### 1. 사업종합

■ 계획기간 중 사업수 : 총 323개 사업(보편사업 : 92, 지역사업 : 231)

■ 계획기간 중 지속사업(294개), 신규사업(29개)

(단위 : 사업수, %)

| 구 분      | 계              | 추진 방법 |    |      |    |
|----------|----------------|-------|----|------|----|
|          |                | 보편사업  |    | 지역사업 |    |
|          |                | 지속    | 신규 | 지속   | 신규 |
| 합 계      | 323<br>(100.0) | 89    | 3  | 205  | 26 |
| 저소득층복지   | 49<br>(15.2)   | 20    | —  | 23   | 6  |
| 노인복지     | 44<br>(13.6)   | 9     | —  | 30   | 5  |
| 장애인복지    | 36<br>(11.1)   | 14    | —  | 21   | 1  |
| 여성·가족복지  | 64<br>(19.8)   | 24    | —  | 39   | 1  |
| 아동·청소년복지 | 42<br>(13.0)   | 13    | —  | 22   | 7  |
| 보건의료     | 53<br>(16.4)   | 6     | 1  | 44   | 2  |
| 지역복지     | 35<br>(10.8)   | 3     | 2  | 26   | 4  |



## 2. 유형별 사업비

■ 지속사업(92.2%), 신규사업(7.8%)

■ 보편사업(57.6%), 지역사업(42.5%)

(단위 : 백만원, %)

| 구 분      | 계                  | 추진 방법             |                |                   |                 |
|----------|--------------------|-------------------|----------------|-------------------|-----------------|
|          |                    | 보편사업              |                | 지역사업              |                 |
|          |                    | 지속                | 신규             | 지속                | 신규              |
| 합 계      | 340,613<br>(100.0) | 189,567<br>(55.6) | 6,383<br>(1.9) | 124,590<br>(36.6) | 20,073<br>(5.9) |
| 저소득층복지   | 46,819<br>(13.7)   | 31,776<br>(9.3)   | —              | 9,642<br>(2.8)    | 5,401<br>(1.6)  |
| 노인복지     | 110,079<br>(32.3)  | 89,149<br>(26.1)  | —              | 17,659<br>(5.2)   | 3,270<br>(1.0)  |
| 장애인복지    | 33,909<br>(10.0)   | 21,087<br>(6.2)   | —              | 12,041<br>(3.5)   | 780<br>(0.2)    |
| 여성·가족복지  | 51,911<br>(15.2)   | 35,684<br>(10.5)  | —              | 16,187<br>(4.8)   | 40<br>(0.0)     |
| 아동·청소년복지 | 11,025<br>(3.2)    | 5,305<br>(1.6)    | —              | 5,310<br>(1.6)    | 410<br>(0.1)    |
| 보건의료     | 37,407<br>(11.0)   | 5,250<br>(1.5)    | 6,148<br>(1.8) | 23,288<br>(6.8)   | 2,720<br>(0.8)  |
| 지역복지     | 49,463<br>(14.5)   | 1,315<br>(0.4)    | 235<br>(0.1)   | 40,461<br>(11.9)  | 7,452<br>(2.2)  |

### 3. 년차별·분야별 사업비

#### ■ 년차별 예산

- 년차별 예산은 2015년(27.0%), 2016년(24.1%), 2017년(23.6%), 2018년(25.3%)로 나타남

#### ■ 분야별 예산

- 노인복지(32.3%), 여성·가족복지(15.2%), 지역복지(14.5%), 저소득층복지(13.7%), 보건의료(11.0%), 장애인복지(10.0), 아동·청소년복지(3.2%)의 순서임

(단위 : 백만원, %)

| 구 분      | 년차별 사업비            |                   |                   |                   |                   |
|----------|--------------------|-------------------|-------------------|-------------------|-------------------|
|          | 계                  | 2015<br>(27.0)    | 2016<br>(24.1)    | 2017<br>(23.6)    | 2018<br>(25.3)    |
| 합 계      | 340,613<br>(100.0) | 92,058<br>(100.0) | 82,206<br>(100.0) | 80,263<br>(100.0) | 86,086<br>(100.0) |
| 저소득층복지   | 46,819<br>(13.7)   | 10,131<br>(11.0)  | 10,313<br>(12.5)  | 10,544<br>(13.1)  | 15,831<br>(18.4)  |
| 노인복지     | 110,079<br>(32.3)  | 26,171<br>(28.4)  | 27,888<br>(33.9)  | 27,886<br>(34.7)  | 28,133<br>(32.7)  |
| 장애인복지    | 33,909<br>(10.0)   | 7,837<br>(8.5)    | 8,400<br>(10.2)   | 8,689<br>(10.8)   | 8,983<br>(10.4)   |
| 여성·가족복지  | 51,911<br>(15.2)   | 12,888<br>(14.0)  | 12,950<br>(15.8)  | 13,009<br>(16.2)  | 13,064<br>(15.2)  |
| 아동·청소년복지 | 11,025<br>(3.3)    | 2,675<br>(2.9)    | 2,774<br>(3.4)    | 2,784<br>(3.5)    | 2,793<br>(3.2)    |
| 보건의료     | 37,407<br>(11.0)   | 10,016<br>(10.9)  | 9,121<br>(11.1)   | 8,790<br>(11.0)   | 9,480<br>(11.0)   |
| 지역복지     | 49,463<br>(14.5)   | 22,340<br>(24.3)  | 10,760<br>(13.1)  | 8,562<br>(10.7)   | 7,802<br>(9.1)    |

## 4. 재원별 예산계획

### ■ 총 투자예산 : 340,613백만원

- 국비 : 142,982(42.0%)
- 도비 : 31,540(9.3%)
- 군비 : 166,091(48.7%)

(단위 : 백만원, %)

| 구분       | 총 투자금액             | 총계                |                 |                   |
|----------|--------------------|-------------------|-----------------|-------------------|
|          |                    | 국비                | 도비              | 군비                |
| 합계       | 340,613<br>(100.0) | 142,982<br>(42.0) | 31,540<br>(9.3) | 166,091<br>(48.7) |
| 저소득층복지   | 46,819             | 25,140            | 3,229           | 18,450            |
| 노인복지     | 110,079            | 76,464            | 9,495           | 24,120            |
| 장애인복지    | 33,909             | 12,274            | 5,889           | 15,746            |
| 여성·가족복지  | 51,911             | 20,996            | 5,534           | 25,381            |
| 아동·청소년복지 | 11,025             | 3,226             | 999             | 6,800             |
| 보건의료     | 37,407             | 4,631             | 1,881           | 30,895            |
| 지역복지     | 49,463             | 251               | 4,513           | 44,699            |



태안군 지역사회복지계획(2015~2018)

| 부분   | 세부사업             | 2015 |     |      | 2016 |     |      | 2017 |     |      | 2018 |     |      |
|------|------------------|------|-----|------|------|-----|------|------|-----|------|------|-----|------|
|      |                  | 국비   | 도비  | 기분균비 | 국비   | 도비  | 기분균비 | 국비   | 도비  | 기분균비 | 국비   | 도비  | 기분균비 |
| 저소득층 | 생계급여             | 3345 | 418 | 419  | 3446 | 431 | 431  | 3549 | 444 | 444  | 3656 | 457 | 457  |
|      | 주거급여             | 1074 | 134 | 134  | 1107 | 138 | 138  | 1140 | 142 | 142  | 1174 | 147 | 147  |
|      | 교육급여             | 127  | 16  | 16   | 130  | 16  | 16   | 134  | 17  | 17   | 138  | 17  | 17   |
|      | 해산장제급여           | 33   | 4   | 4    | 3    |     |      | 3    |     |      | 4    |     |      |
|      | 기초수급자 정부양곡 할인지원  | 99   |     |      | 102  |     |      | 105  |     |      | 108  |     |      |
|      | 차상위계층 양곡지원       | 36   | 5   | 5    | 37   | 5   | 5    | 38   | 5   | 5    | 39   | 5   | 5    |
|      | 자활근로사업           | 527  | 66  | 66   | 543  | 68  | 68   | 558  | 70  | 70   | 573  | 72  | 72   |
|      | 자활장려금사업          | 36   | 5   | 5    | 37   | 5   | 5    | 38   | 5   | 5    | 39   | 5   | 5    |
|      | 탈수급지원(희망키움통장)    | 32   | 2   | 6    | 33   | 2   | 6    | 34   | 3   | 6    | 35   | 3   | 6    |
|      | 지역자활센터 운영        | 129  | 28  | 28   | 133  | 28  | 28   | 136  | 29  | 29   | 140  | 30  | 30   |
|      | 지역자활센터종사자 처우개선   |      | 1   | 6    |      | 1   | 6    |      | 1   | 6    |      | 2   | 6    |
|      | 가사간병도우미사업        | 41   | 9   | 9    | 42   | 9   | 9    | 44   | 9   | 9    | 45   | 10  | 10   |
|      | 빈곤탈출 상담지원        | 40   |     |      | 41   |     |      | 42   |     |      | 43   |     |      |
|      | 푸드뱅크지원           |      |     | 25   |      |     | 25   |      |     | 25   |      |     | 25   |
|      | 이동목욕차량운영         |      |     | 75   |      |     | 75   |      |     | 75   |      |     | 75   |
|      | 저소득층노후전기시설교체     |      |     | 15   |      |     | 15   |      |     | 15   |      |     | 15   |
|      | 에너지나눔 태양광발전소 운영  |      |     | 10   |      |     | 10   |      |     | 10   |      |     | 10   |
|      | 사회복지 정책개발        |      |     | 45   |      |     | 45   |      |     | 45   |      |     | 100  |
|      | 행여부랑자 및 보호관리     |      |     | 3    |      |     | 3    |      |     | 3    |      |     | 3    |
|      | 저소득세대 건강한 생활보장   |      |     | 62   |      |     | 64   |      |     | 66   |      |     | 68   |
|      | 교과부교육비지원         |      | 7   |      |      | 7   |      |      | 7   |      |      | 7   |      |
|      | 일자리 미스매칭 해소 사업   |      |     | 2    |      |     | 2    |      |     | 2    |      |     | 2    |
|      | 자활기업의 사업적기업화 지원  |      |     | 5    |      |     | 5    |      |     | 10   |      |     | 10   |
|      | 저소득층 자녀교육 지원     |      |     | 3    |      |     | 5    |      |     | 7    |      |     | 8    |
|      | 종합사회복지관 건립       |      |     |      |      |     |      |      |     |      |      |     | 5000 |
|      | 희망내일키움통장을 통한 탈수급 |      |     | 42   |      |     | 42   |      |     | 42   |      |     | 42   |

| 부문 | 세부사업                  | 2015 |    |      | 2016 |    |      | 2017 |    |      | 2018 |    |      |
|----|-----------------------|------|----|------|------|----|------|------|----|------|------|----|------|
|    |                       | 국비   | 도비 | 기분균비 | 국비   | 도비 | 기분균비 | 국비   | 도비 | 기분균비 | 국비   | 도비 | 기분균비 |
|    | 지원 사업                 |      |    |      |      |    |      |      |    |      |      |    |      |
|    | 의료급여보조사업              | 50   | 6  | 6    | 52   | 6  | 6    | 53   | 7  | 7    | 55   | 7  | 7    |
|    | 장애인보장구지원              | 26   | 3  | 3    | 27   | 3  | 3    | 28   | 3  | 3    | 29   | 4  | 4    |
|    | 건강생활유지비               | 36   | 4  | 4    | 37   | 5  | 5    | 38   | 5  | 5    | 39   | 5  | 5    |
|    | 의료급여자체사업              |      |    | 800  |      |    | 824  |      |    | 849  |      |    | 874  |
|    | 참전명예수당지급              |      |    | 1000 |      |    | 950  |      |    | 900  |      |    | 850  |
|    | 보훈명예수당                |      |    | 50   |      |    | 50   |      |    | 50   |      |    | 50   |
|    | 보훈단체 지원               |      |    | 136  |      |    | 136  |      |    | 136  |      |    | 136  |
|    | 보훈가족 위문 격려            |      |    | 6    |      |    | 6    |      |    | 6    |      |    | 6    |
|    | 복지대상자 통합조사            |      |    | 14   |      |    | 14   |      |    | 14   |      |    | 14   |
|    | 복지상담실 운영활성화           |      |    | 2    |      |    | 2    |      |    | 2    |      |    | 2    |
|    | 긴급복지 지원               | 145  | 18 | 18   | 149  | 19 | 19   | 154  | 19 | 19   | 158  | 20 | 20   |
|    | 위기가정 사례관리             |      |    | 22   |      |    | 23   |      |    | 24   |      |    | 24   |
|    | 행복키움지원단 운영            |      | 4  | 9    |      | 4  | 9    |      | 4  | 10   |      | 4  | 10   |
|    | 사례관리사업 운영             | 7    |    | 7    | 7    |    | 7    | 7    |    | 7    | 7    |    | 7    |
|    | 희망복지 129센터 설치 운영      |      |    | 2    |      |    | 2    |      |    | 2    |      |    | 2    |
|    | 통합사례관리사 지원            | 44   | 13 | 31   | 45   | 13 | 31   | 46   | 14 | 32   | 48   | 14 | 33   |
|    | 지역사회서비스 투자사업          | 206  | 27 | 62   | 213  | 27 | 64   | 219  | 28 | 66   | 226  | 29 | 68   |
|    | 지역사회복지서비스 개선          |      |    | 17   |      |    | 17   |      |    | 18   |      |    | 18   |
|    | 지역사회복지협의체 운영          |      | 5  | 23   |      | 6  | 24   |      | 6  | 25   |      | 6  | 26   |
|    | 집수리 봉사단 운영            |      |    | 52   |      |    | 53   |      |    | 55   |      |    | 56   |
|    | 이재민 응급구조              |      |    | 5    |      |    | 6    |      |    | 7    |      |    | 8    |
|    | 나눔문화 확산               |      |    |      |      |    |      |      |    |      |      |    |      |
|    | 사회복지 종사자 근무환경 및 처우 개선 |      |    | 70   |      |    | 80   |      |    | 90   |      |    | 100  |

태안군 지역사회복지계획(2015~2018)

| 부문 | 세부사업                 | 2015  |      |      | 2016  |      |      | 2017  |      |      | 2018  |      |      |
|----|----------------------|-------|------|------|-------|------|------|-------|------|------|-------|------|------|
|    |                      | 국비    | 도비   | 기분균비 | 국비    | 도비   | 기분균비 | 국비    | 도비   | 기분균비 | 국비    | 도비   | 기분균비 |
| 노인 | 노인복지 지원              |       |      | 173  |       |      | 173  |       |      | 173  |       |      | 173  |
|    | 경로당 지원               |       |      |      |       |      |      |       |      |      |       |      |      |
|    | 경로당운영비 지원사업          |       | 47   | 360  |       | 47   | 360  |       | 47   | 360  |       | 47   | 360  |
|    | 경로당난방비 지원            | 108   | 163  | 163  | 108   | 163  | 163  | 108   | 163  | 163  | 108   | 163  | 163  |
|    | 경로당 순회교육 프로그램지도자 인건비 |       | 8    | 20   |       | 8    | 20   |       | 8    | 20   |       | 8    | 20   |
|    | 경로당 활성화 프로그램 보급      |       | 21   | 49   |       | 21   | 49   |       | 21   | 49   |       | 21   | 49   |
|    | 노인여가프로그램 교구 보급       |       | 2    | 5    |       | 2    | 5    |       | 2    | 5    |       | 2    | 5    |
|    | 경로당 노인 지도자 양성과정      |       | 1    | 2    |       | 1    | 2    |       | 1    | 2    |       | 1    | 2    |
|    | 모범경로당 선정지원           |       | 1    | 3    |       | 1    | 3    |       | 1    | 3    |       | 1    | 3    |
|    | 경로당 리모델링사업           |       | 50   | 110  |       | 50   | 110  |       | 50   | 110  |       | 50   | 110  |
|    | 행복경로당 증개축            |       | 30   | 70   |       | 30   | 70   |       | 30   | 70   |       | 30   | 70   |
|    | 경로당 기능보강             |       | 144  | 336  |       | 144  | 336  |       | 144  | 336  |       | 144  | 336  |
|    | 경로당 소요물품 지원          |       | 14   | 34   |       | 14   | 34   |       | 14   | 34   |       | 14   | 34   |
|    | 행복경로당 무료경로식당 운영      |       | 12   | 37   |       | 12   | 37   |       | 12   | 37   |       | 12   | 37   |
|    | 독거노인 공동생활제           |       | 1    | 3    |       | 1    | 3    |       | 1    | 3    |       | 1    | 3    |
|    | 노인신문보급               |       | 2    | 9    |       | 2    | 9    |       | 2    | 9    |       | 2    | 9    |
|    | 노인시설지원               |       | 1035 | 821  |       | 1066 | 846  |       | 1098 | 871  |       | 1131 | 897  |
|    | 기초노령연금               | 17057 | 268  | 1072 | 17057 | 268  | 1072 | 17568 | 276  | 1104 | 18095 | 284  | 1137 |
|    | 노인일자리 사업             | 1149  | 299  | 851  | 1150  | 299  | 851  | 1150  | 299  | 851  | 1150  | 299  | 851  |
|    | 무료경로식당 운영            |       | 11   | 32   |       | 11   | 32   |       | 11   | 32   |       | 11   | 32   |
|    | 저소득 재가노인 식사배달 지원     |       | 22   | 86   |       | 22   | 86   |       | 22   | 86   |       | 22   | 86   |
|    | 노인돌봄 종합서비스사업         | 117   | 25   | 25   | 117   | 25   | 25   | 120   | 26   | 26   | 124   | 27   | 27   |
|    | 노인돌봄 기본서비스사업         | 177   | 38   | 38   | 177   | 38   | 38   | 183   | 39   | 39   | 188   | 40   | 40   |
|    | 노인돌봄 기본서비스사업(지자체)    |       | 11   | 42   |       | 11   | 42   |       | 11   | 44   |       | 11   | 45   |
|    | 노인단기 가사서비스           | 6     | 1    | 1    | 6     | 1    | 1    | 6     | 1    | 1    | 6     | 1    | 1    |



| 부분  | 세부사업               | 2015 |     |      | 2016 |     |      | 2017 |     |      | 2018 |     |      |
|-----|--------------------|------|-----|------|------|-----|------|------|-----|------|------|-----|------|
|     |                    | 국비   | 도비  | 기분균비 | 국비   | 도비  | 기분균비 | 국비   | 도비  | 기분균비 | 국비   | 도비  | 기분균비 |
|     | 독거노인 응급안전돌보미 사업 운영 | 76   |     | 76   | 76   |     | 76   | 78   |     | 78   | 80   |     | 80   |
|     | 독거노인응급안전돌보미구축 지원   | 30   | 15  | 15   | 30   | 15  | 15   | 30   | 15  | 15   | 30   | 15  | 15   |
|     | 독거노인 주거환경개선사업      |      | 2   | 6    |      | 2   | 6    |      | 2   | 6    |      | 2   | 6    |
|     | 노인복지관 운영 지원        |      | 70  | 430  |      | 70  | 430  |      | 70  | 430  |      | 70  | 430  |
|     | 노인복지관 종사자 처우개선비    |      | 4   | 16   |      | 4   | 16   |      | 4   | 16   |      | 4   | 16   |
|     | 노인복지관 시설지원         |      |     | 10   |      |     | 10   |      |     | 10   |      |     | 10   |
|     | 이동빨래차 운영           |      | 6   | 24   |      | 6   | 24   |      | 6   | 24   |      | 6   | 24   |
|     | 노인취업지원센터 활동지원      |      | 1   | 1    |      | 1   | 1    |      | 1   | 1    |      | 1   | 1    |
|     | 어르신 자서전제작 지원       |      | 3   |      |      | 3   |      |      | 3   |      |      | 3   |      |
|     | 노인 교통안전장구 보급       |      | 6   | 15   |      | 6   | 15   |      | 6   | 15   |      | 6   | 15   |
|     | 영묘전 관리             |      |     | 88   |      |     | 88   |      |     | 88   |      |     | 88   |
|     | 독거노인 공동생활제         |      |     |      |      | 25  | 25   |      |     |      |      |     |      |
|     | 저소득 재가노인 식사배달사업 확대 |      |     | 20   |      |     |      |      |     |      |      |     |      |
|     | 노후준비교육 활성화         |      |     |      |      |     |      |      |     |      |      |     |      |
|     | 노인복지기금 지원          |      |     |      |      |     |      |      |     |      |      |     |      |
|     | 거점별 노인복지관 건립       |      |     |      |      |     | 1600 |      |     | 1000 |      |     | 600  |
|     | 경로당 순회 프로그램        |      |     | 88   |      |     | 116  |      |     | 136  |      |     | 136  |
|     | 노인상담활동 활성화         |      |     |      |      |     |      |      |     |      |      |     |      |
|     | 노인교실 기능강화          |      |     | 12   |      |     | 14   |      |     | 14   |      |     | 14   |
| 장애인 | 중증장애인 연금           | 805  | 104 | 242  | 830  | 107 | 249  | 854  | 110 | 256  | 880  | 113 | 264  |
|     | 장애수당               | 153  | 20  | 46   | 157  | 20  | 47   | 162  | 21  | 49   | 167  | 21  | 50   |
|     | 장애수당 추가지원          |      | 18  | 42   |      | 18  | 43   |      | 19  | 44   |      | 20  | 46   |



태안군 지역사회복지계획(2015~2018)

| 부문 | 세부사업               | 2015 |    |      | 2016 |    |      | 2017 |    |      | 2018 |    |      |
|----|--------------------|------|----|------|------|----|------|------|----|------|------|----|------|
|    |                    | 국비   | 도비 | 기분균비 | 국비   | 도비 | 기분균비 | 국비   | 도비 | 기분균비 | 국비   | 도비 | 기분균비 |
|    | 장애인 등록진단비          | 1    |    | 1    | 1    |    | 1    | 1    |    | 1    | 1    |    | 1    |
|    | 장애인 자녀 교육비         | 7    | 1  | 2    | 7    | 1  | 2    | 7    | 1  | 2    | 7    | 1  | 2    |
|    | 장애인 의료비 지원         | 28   | 2  | 5    | 29   | 2  | 5    | 30   | 2  | 5    | 31   | 2  | 5    |
|    | 중증장애인 보호 지원        |      | 9  | 22   |      | 10 | 22   |      | 10 | 23   |      | 10 | 24   |
|    | 부부장애수당             |      | 21 | 48   |      | 21 | 50   |      | 22 | 51   |      | 23 | 53   |
|    | 월세거주 장애인 주거비 지원    |      | 7  | 16   |      | 7  | 16   |      | 7  | 17   |      | 7  | 17   |
|    | 중증장애인 가구 월동비 지원    |      | 14 | 33   |      | 15 | 34   |      | 15 | 35   |      | 16 | 36   |
|    | 장애아동 재활치료사업        | 67   | 9  | 20   | 69   | 9  | 21   | 71   | 9  | 21   | 73   | 9  | 22   |
|    | 장애인활동지원 사업         | 428  | 65 | 153  | 440  | 67 | 157  | 454  | 69 | 162  | 467  | 71 | 167  |
|    | 장애인 재활 보조기구        | 3    | 2  | 5    | 3    | 2  | 5    | 3    | 2  | 5    | 4    | 2  | 5    |
|    | 시청각장애부모자녀언어발달 지원사업 | 7    | 1  | 2    | 7    | 1  | 2    | 7    | 1  | 2    | 8    | 1  | 2    |
|    | 미취업장애인 건강검진 지원     |      | 2  | 4    |      | 2  | 4    |      | 2  | 4    |      | 2  | 4    |
|    | 장루, 요루장애인 의료비 지원   |      | 1  | 1    |      | 1  | 1    |      | 1  | 1    |      | 1  | 1    |
|    | 장애인건강교실 운영         |      | 3  | 7    |      | 3  | 7    |      | 3  | 8    |      | 3  | 8    |
|    | 장애인 신문구독 지원        |      | 6  | 14   |      | 6  | 14   |      | 6  | 15   |      | 6  | 15   |
|    | 장애인편의시설 구축사업       |      | 18 | 42   |      | 18 | 43   |      | 19 | 44   |      | 20 | 46   |
|    | 장애인 주택 개보수         | 10   | 3  | 7    | 10   | 3  | 7    | 10   | 3  | 7    | 11   | 3  | 7    |
|    | 장애인 희망나눔 결연사업      |      | 3  | 6    |      | 3  | 6    |      | 3  | 6    |      | 3  | 6    |
|    | 장애인 주민센터 도우미활용 인부임 | 112  | 34 | 79   | 116  | 35 | 81   | 119  | 36 | 83   | 123  | 37 | 86   |
|    | 장애인 단체 지원          |      |    | 102  |      |    | 106  |      |    | 109  |      |    | 112  |
|    | 장애인 재활사업비          |      | 9  | 21   |      | 9  | 22   |      | 10 | 22   |      | 10 | 23   |
|    | 장애인복지관 운영          |      |    | 1119 |      |    | 1152 |      |    | 1187 |      |    | 1222 |
|    | 장애인 심부름센터 운영       |      | 60 | 180  |      | 62 | 185  |      | 64 | 191  |      | 66 | 197  |
|    | 수화통역센터 운영          |      | 28 | 85   |      | 29 | 87   |      | 30 | 90   |      | 31 | 92   |
|    | 시군장애인이용시설 종사자      |      | 6  | 26   |      | 7  | 27   |      | 7  | 27   |      | 7  | 28   |



| 부문   | 세부사업               | 2015 |     |      | 2016 |     |      | 2017 |     |      | 2018 |     |      |
|------|--------------------|------|-----|------|------|-----|------|------|-----|------|------|-----|------|
|      |                    | 국비   | 도비  | 기분균비 | 국비   | 도비  | 기분균비 | 국비   | 도비  | 기분균비 | 국비   | 도비  | 기분균비 |
|      | 처우개선               |      |     |      |      |     |      |      |     |      |      |     |      |
|      | 장애인생활시설 운영         |      | 486 | 189  |      | 500 | 195  |      | 515 | 200  |      | 531 | 206  |
|      | 장애인생활시설 종사자 처우개선   |      | 5   | 14   |      | 5   | 14   |      | 5   | 15   |      | 5   | 15   |
|      | 장애인거주시설 기능보강       | 240  | 120 | 120  | 247  | 123 | 123  | 254  | 127 | 127  | 262  | 131 | 131  |
|      | 장애인 직업재활시설         |      | 33  | 181  |      | 34  | 186  |      | 35  | 192  |      | 36  | 198  |
|      | 장애인 주간보호센터 설치 및 운영 |      |     |      |      |     | 250  |      |     | 260  |      |     | 270  |
|      | 장애인 일자리사업          | 175  | 53  | 123  | 200  | 60  | 140  | 225  | 68  | 158  | 250  | 75  | 175  |
|      | 장애인복지관 확충 및 효율화    |      |     |      |      |     |      |      |     |      |      |     |      |
|      | 장애인 생활안정           | 858  | 256 | 596  | 903  | 269 | 628  | 928  | 277 | 645  | 953  | 284 | 663  |
| 여성가족 | 여성복지 증진 사업         |      |     | 24   |      |     | 25   |      |     | 26   |      |     | 27   |
|      | 여성친화도시 조성          |      |     | 9    |      |     | 9    |      |     | 9    |      |     | 9    |
|      | 여성주간기념 행사          |      | 2   | 3    |      | 2   | 3    |      | 2   | 3    |      | 2   | 3    |
|      | 아동여성안전 지역연대 운영     | 2    | 2   | 7    | 2    | 2   | 7    | 2    | 2   | 7    | 2    | 2   | 7    |
|      | 성폭력상담소 운영 지원       | 34   | 17  | 17   | 34   | 17  | 17   | 34   | 17  | 17   | 34   | 17  | 17   |
|      | 성폭력상담소 기능보강        |      | 20  | 20   |      | 20  | 20   |      | 20  | 20   |      | 20  | 20   |
|      | 여성복지시설 종사자 처우개선비   |      | 1   | 3    |      | 1   | 3    |      | 1   | 3    |      | 1   | 3    |
|      | 여성폭력관련시설 종사자 보수교육  |      |     |      |      |     |      |      |     |      |      |     |      |
|      | 여성회관 운영            |      |     | 143  |      |     | 144  |      |     | 145  |      |     | 146  |
|      | 경력단절여성 취업지원        |      | 6   | 13   |      | 6   | 13   |      | 6   | 13   |      | 6   | 13   |
|      | 지역여성인적자원개발활성화      |      | 2   | 8    |      | 2   | 8    |      | 2   | 8    |      | 2   | 8    |
|      | 다문화가족지원센터 운영 지원    | 126  | 16  | 38   | 127  | 16  | 38   | 129  | 17  | 39   | 130  | 17  | 39   |

태안군 지역사회복지계획(2015~2018)

| 부문 | 세부사업                  | 2015 |     |      | 2016 |     |      | 2017 |     |      | 2018 |     |      |
|----|-----------------------|------|-----|------|------|-----|------|------|-----|------|------|-----|------|
|    |                       | 국비   | 도비  | 기분균비 | 국비   | 도비  | 기분균비 | 국비   | 도비  | 기분균비 | 국비   | 도비  | 기분균비 |
|    | 다문화가족 어울림 사업          |      | 11  | 44   |      | 11  | 44   |      | 11  | 44   |      | 11  | 44   |
|    | 다문화가족 자녀언어발달 지원       | 41   | 5   | 12   | 41   | 5   | 12   | 41   | 5   | 12   | 41   | 5   | 12   |
|    | 통번역 서비스               | 11   | 1   | 3    | 11   | 1   | 3    | 11   | 1   | 3    | 11   | 1   | 3    |
|    | 다문화가족지원센터 종사자<br>처우개선 |      | 1   | 4    |      | 1   | 5    |      | 1   | 5    |      | 1   | 5    |
|    | 건강가정지원센터 운영           | 84   | 25  | 59   | 85   | 26  | 60   | 86   | 26  | 60   | 87   | 26  | 61   |
|    | 아이돌봄 지원사업             | 230  | 30  | 69   | 232  | 30  | 70   | 235  | 30  | 70   | 236  | 30  | 71   |
|    | 가족독서사업                |      | 2   | 5    |      | 2   | 5    |      | 2   | 5    |      | 2   | 5    |
|    | 예비 신혼부부 미혼남녀 교육       |      | 1   | 2    |      | 1   | 2    |      | 1   | 2    |      | 1   | 2    |
|    | 여성단체 지원               |      |     | 15   |      |     | 15   |      |     | 15   |      |     | 15   |
|    | 가정·성폭력피해자 의료비 지원      |      |     | 2    |      |     | 2    |      |     | 2    |      |     | 2    |
|    | 다문화가족 행복가꾸기사업 지원      |      |     | 11   |      |     | 11   |      |     | 11   |      |     | 11   |
|    | 저소득한부모 가정지원           |      | 8   | 72   |      | 8   | 74   |      | 9   | 77   |      | 9   | 79   |
|    | 한부모가족 자녀교육비 지원        |      | 5   | 5    |      | 5   | 5    |      | 5   | 5    |      | 5   | 5    |
|    | 청소년한부모 자립지원사업         | 1    |     |      | 1    |     |      | 1    |     |      | 1    |     |      |
|    | 저소득한부모가정 생활안정 지원      |      | 18  | 47   |      | 18  | 49   |      | 19  | 50   |      | 19  | 51   |
|    | 한부모가정 자립지원            |      | 4   |      |      | 4   |      |      | 4   |      |      | 5   |      |
|    | 조손가족 희망키움 만들기         |      | 2   | 5    |      | 2   | 5    |      | 2   | 5    |      | 2   | 5    |
|    | 여성발전기금 지원 사업          |      |     | 15   |      |     | 16   |      |     | 16   |      |     | 17   |
|    | 영유아보육료                | 2223 | 445 | 1038 | 2223 | 445 | 1038 | 2223 | 445 | 1038 | 2223 | 445 | 1038 |
|    | 어린이집 차량운영비            | 18   | 6   | 13   | 18   | 6   | 13   | 18   | 6   | 13   | 18   | 6   | 13   |
|    | 어린이집 교재 교구비           | 5    | 2   | 4    | 5    | 2   | 4    | 5    | 2   | 4    | 5    | 2   | 4    |
|    | 영유아 급간식비              |      | 33  | 76   |      | 33  | 76   |      | 33  | 76   |      | 33  | 76   |

| 부분 | 세부사업                    | 2015 |     |      | 2016 |     |      | 2017 |     |      | 2018 |     |      |
|----|-------------------------|------|-----|------|------|-----|------|------|-----|------|------|-----|------|
|    |                         | 국비   | 도비  | 기분균비 | 국비   | 도비  | 기분균비 | 국비   | 도비  | 기분균비 | 국비   | 도비  | 기분균비 |
|    | 인건비 지원시설 교재교구비 지원       |      |     | 2    |      |     | 2    |      |     | 2    |      |     | 2    |
|    | 장애아통합보육운영수당             |      | 1   | 3    |      | 1   | 3    |      | 1   | 3    |      | 1   | 3    |
|    | 평가인증 민간어린이집<br>차액보육료 지원 |      | 12  | 27   |      | 12  | 27   |      | 12  | 27   |      | 12  | 27   |
|    | 만5세아 무상보육료              |      |     | 2105 |      |     | 2105 |      |     | 2105 |      |     | 2105 |
|    | 어린이집 보육교직원 처우개선비        |      | 80  | 186  |      | 80  | 186  |      | 80  | 186  |      | 80  | 186  |
|    | 어린이집 보육교직원 인건비          | 798  | 239 | 558  | 798  | 239 | 558  | 798  | 239 | 558  | 798  | 239 | 558  |
|    | 어린이집 기능보강               | 57   | 28  | 28   | 57   | 28  | 28   | 57   | 28  | 28   | 57   | 28  | 28   |
|    | 가정양육수당지원사업              | 963  | 193 | 449  | 963  | 193 | 449  | 963  | 193 | 449  | 963  | 193 | 449  |
|    | 대체 보육교사 인건비 지원          |      | 2   | 8    |      | 2   | 8    |      | 2   | 8    |      | 2   | 8    |
|    | 평가인증 어린이집 보육도우미<br>지원   |      | 27  | 109  |      | 27  | 109  |      | 27  | 109  |      | 27  | 109  |
|    | 공공형 어린이집 지원             | 53   | 16  | 37   | 53   | 16  | 37   | 53   | 16  | 37   | 53   | 16  | 37   |
|    | 보육교사 근무환경개선비            | 75   | 23  | 53   | 75   | 23  | 53   | 75   | 23  | 53   | 75   | 23  | 53   |
|    | 부부 모니터링단 운영지원           | 1    |     | 1    | 1    |     | 1    | 1    |     | 1    | 1    |     | 1    |
|    | 농어촌소재법인 어린이집 지원         | 7    | 2   | 5    | 7    | 2   | 5    | 7    | 2   | 5    | 7    | 2   | 5    |
|    | 보육시설 교직원 연수             |      |     | 10   |      |     | 10   |      |     | 10   |      |     | 10   |
|    | 보육환경 모니터링 부모 지원         |      |     |      |      |     |      |      |     |      |      |     |      |
|    | 난임부부지원(인공수정시술지원비)       |      | 11  | 34   |      | 11  | 34   |      | 11  | 34   |      | 11  | 34   |
|    | 모자건강관리사업                |      |     | 29   |      |     | 29   |      |     | 29   |      |     | 29   |
|    | 미숙아 및 선천성 이상아<br>의료비 지원 |      | 2   | 5    |      | 2   | 5    |      | 2   | 5    |      | 2   | 5    |
|    | 선천성대사이상검사 및 환아관리        |      | 2   | 7    |      | 2   | 7    |      | 2   | 7    |      | 2   | 7    |

태안군 지역사회복지계획(2015~2018)

| 부문        | 세부사업              | 2015 |     |      | 2016 |     |      | 2017 |     |      | 2018 |     |      |
|-----------|-------------------|------|-----|------|------|-----|------|------|-----|------|------|-----|------|
|           |                   | 국비   | 도비  | 기분균비 | 국비   | 도비  | 기분균비 | 국비   | 도비  | 기분균비 | 국비   | 도비  | 기분균비 |
|           | 산모신생아도우미 지원사업     | 23   | 2   | 4    | 23   | 2   | 4    | 23   | 2   | 4    | 23   | 2   | 4    |
|           | 모자보건수첩            |      |     |      |      |     |      |      |     |      |      |     |      |
|           | 신생아 청각선별검사        |      |     |      |      |     |      |      |     |      |      |     |      |
|           | 보육사업지원            |      |     | 286  |      |     | 286  |      |     | 286  |      |     | 286  |
|           | 출산장려              |      |     | 452  |      |     | 452  |      |     | 452  |      |     | 452  |
|           | 청소년산모 임신출산 의료비 지원 |      | 2   | 5    |      | 2   | 5    |      | 2   | 5    |      | 2   | 5    |
|           | 여성장애인출산비용지원       | 1    |     |      | 1    |     |      | 1    |     |      | 1    |     |      |
|           | 다문화 가정맞춤형 교육      | 148  | 28  | 44   | 162  | 30  | 48   | 175  | 33  | 52   | 188  | 36  | 56   |
|           | 다문화 자녀교육 지원       | 49   | 9   | 15   | 54   | 10  | 16   | 57   | 10  | 17   | 59   | 11  | 17   |
|           | 아이돌봄서비스 확충        | 245  | 31  | 74   | 259  | 33  | 78   | 273  | 35  | 82   | 287  | 37  | 86   |
| 아동<br>청소년 | 아동복지 증진사업         |      |     | 201  |      |     | 207  |      |     | 214  |      |     | 220  |
|           | 어려운아동 지원          |      | 8   | 19   |      | 8   | 19   |      | 8   | 19   |      | 8   | 19   |
|           | 가정위탁보호아동 지원       |      | 5   | 49   |      | 6   | 51   |      | 6   | 52   |      | 6   | 54   |
|           | 입양아동 양육수당 지원      | 22   | 5   | 5    | 23   | 5   | 5    | 24   | 5   | 5    | 24   | 5   | 5    |
|           | 아동발달 지원계좌 지원      | 12   | 3   | 3    | 12   | 3   | 3    | 12   | 3   | 3    | 12   | 3   | 3    |
|           | 지역사회서비스투자사업       | 14   | 2   | 4    | 14   | 2   | 4    | 14   | 2   | 4    | 14   | 2   | 4    |
|           | 학기중 토일공휴일 아동급식 지원 | 142  |     | 142  | 142  |     | 142  | 142  |     | 142  | 142  |     | 142  |
|           | 방학중 아동급식비 지원      |      | 126 | 379  |      | 126 | 379  |      | 126 | 379  |      | 126 | 379  |
|           | 중고교신입생 교복구입비      |      | 4   | 10   |      | 4   | 10   |      | 4   | 10   |      | 4   | 10   |
|           | 요보호아동 대학입학금 지원    |      | 2   | 5    |      | 2   | 5    |      | 2   | 5    |      | 2   | 5    |
|           | 정서함양프로그램 지원       |      | 2   | 5    |      | 2   | 5    |      | 2   | 5    |      | 2   | 5    |
|           | 하계수련활동비 지원        |      | 2   | 5    |      | 2   | 5    |      | 2   | 5    |      | 2   | 5    |
|           | 문화유적탐방 지원         |      | 1   | 2    |      | 1   | 2    |      | 1   | 2    |      | 1   | 2    |



| 부문 | 세부사업                | 2015 |    |      | 2016 |    |      | 2017 |    |      | 2018 |    |      |
|----|---------------------|------|----|------|------|----|------|------|----|------|------|----|------|
|    |                     | 국비   | 도비 | 기분균비 | 국비   | 도비 | 기분균비 | 국비   | 도비 | 기분균비 | 국비   | 도비 | 기분균비 |
|    | 그룹홈형태 아동보호 지원       | 21   | 10 | 21   | 21   | 10 | 21   | 21   | 10 | 21   | 21   | 10 | 21   |
|    | 그룹홈 근무자 처우개선        |      |    | 2    |      |    | 2    |      |    | 2    |      |    | 2    |
|    | 지역아동센터 운영           | 171  | 51 | 120  | 171  | 51 | 120  | 171  | 51 | 120  | 171  | 51 | 120  |
|    | 지역아동센터종사자 처우개선비     |      | 4  | 17   |      | 4  | 17   |      | 4  | 17   |      | 4  | 17   |
|    | 지역아동센터 직무연찬회 지원     |      |    | 1    |      |    | 1    |      |    | 1    |      |    | 1    |
|    | 지역아동센터 교구교재비 지원     |      | 2  | 5    |      | 2  | 5    |      | 2  | 5    |      | 2  | 5    |
|    | 지역아동센터 토요운영지원       |      | 2  | 7    |      | 2  | 7    |      | 2  | 7    |      | 2  | 7    |
|    | 지역아동센터 난방비 지원       |      | 1  | 5    |      | 1  | 5    |      | 1  | 5    |      | 1  | 5    |
|    | 지역아동센터 안전점검비 지원     |      |    | 1    |      |    | 1    |      |    | 1    |      |    | 1    |
|    | 아동복지 교사 지원          | 44   | 13 | 31   | 44   | 13 | 31   | 44   | 13 | 31   | 44   | 13 | 31   |
|    | 드림스타트 운영            | 300  |    |      | 300  |    |      | 300  |    |      | 300  |    |      |
|    | 아동청소년 네트워크서비스망 구축   |      |    |      |      |    |      |      |    |      |      |    |      |
|    | 아동청소년 복지·인권 정기 모니터링 |      |    |      |      |    | 30   |      |    | 30   |      |    | 30   |
|    | 청소년육성지원             |      |    | 32   |      |    | 32   |      |    | 32   |      |    | 32   |
|    | 청소년수련활동지원           |      | 2  | 5    |      | 2  | 5    |      | 2  | 5    |      | 2  | 5    |
|    | 어려운 청소년 단체 가입지원     |      | 1  | 2    |      | 1  | 2    |      | 1  | 2    |      | 1  | 2    |
|    | 유해환경감시단활동           | 1    |    | 1    | 1    |    | 1    | 1    |    | 1    | 1    |    | 1    |
|    | 청소년수련관 운영           |      |    | 199  |      |    | 199  |      |    | 199  |      |    | 199  |
|    | 청소년지도사 배치 지원        |      |    |      |      |    |      |      |    |      |      |    |      |
|    | 공공청소년수련시설 프로그램 운영   | 1    |    | 1    | 1    |    | 1    | 1    |    | 1    | 1    |    | 1    |
|    | 청소년 방과후 아카데미 운영     | 75   |    | 105  | 75   |    | 105  | 75   |    | 105  | 75   |    | 105  |
|    | 청소년 참여기구 운영         | 2    |    | 2    | 2    |    | 2    | 2    |    | 2    | 2    |    | 2    |
|    | 청소년 통합지원체계 운영       |      |    | 130  |      |    | 130  |      |    | 130  |      |    | 130  |

태안군 지역사회복지계획(2015~2018)

| 부분       | 세부사업                            | 2015 |    |      | 2016 |    |      | 2017 |    |      | 2018 |    |      |
|----------|---------------------------------|------|----|------|------|----|------|------|----|------|------|----|------|
|          |                                 | 국비   | 도비 | 기분균비 | 국비   | 도비 | 기분균비 | 국비   | 도비 | 기분균비 | 국비   | 도비 | 기분균비 |
|          | 청소년 상담지원센터 운영                   |      |    | 47   |      |    | 77   |      |    | 77   |      |    | 77   |
|          | 취약계층 청소년 부모상담 및<br>교육지원 프로그램 실시 |      |    | 20   |      |    | 20   |      |    | 20   |      |    | 20   |
|          | 청소년시설·기관의자원에 대한<br>홍보강화         |      |    |      |      |    | 30   |      |    | 30   |      |    | 30   |
|          | 청소년 참여기회 확대                     |      |    |      |      |    |      |      |    |      |      |    |      |
|          | 청소년 문화 육성                       |      |    | 30   |      |    | 30   |      |    | 30   |      |    | 30   |
|          | 청소년 방과후 안전귀가                    |      |    | 7    |      |    | 7    |      |    | 8    |      |    | 8    |
| 보건<br>의료 | 응급의료기관 인건비                      | 300  |    |      | 300  |    |      | 300  |    |      | 300  |    |      |
|          | 보건진료소 신축                        |      |    |      | 176  | 44 | 44   | 176  | 44 | 44   | 176  | 44 | 44   |
|          | 보건의료시설관리                        |      |    | 740  |      |    | 740  |      |    | 740  |      |    | 740  |
|          | 보건지소 신축                         |      |    |      |      |    |      |      |    |      |      |    |      |
|          | 보건기관 장비 개선                      | 139  | 35 | 35   | 139  | 35 | 35   | 139  | 35 | 35   | 139  | 35 | 35   |
|          | 우리마을 주치의제 운영                    |      | 2  | 5    |      | 2  | 5    |      | 2  | 5    |      | 2  | 5    |
|          | 보건진료원 위탁교육                      |      | 1  | 3    |      |    |      |      |    |      |      |    |      |
|          | 임상연구실시 및 의사집담회 개최               |      |    | 278  |      |    | 278  |      |    | 278  |      |    | 278  |
|          | 의료환경개선                          |      |    | 42   |      |    | 42   |      |    | 42   |      |    | 42   |
|          | 군민 진료서비스 제공                     |      |    | 2083 |      |    | 2083 |      |    | 2083 |      |    | 2083 |
|          | 보호자없는 병실 운영                     |      | 31 | 31   |      | 31 | 31   |      | 31 | 31   |      | 31 | 31   |
|          | 환경보건센터 운영                       | 345  |    | 1035 | 345  |    |      | 345  |    |      | 345  |    |      |
|          | 환경보건사업(국가직접지원)                  |      |    | 148  |      |    | 148  |      |    | 148  |      |    | 148  |
|          | 유류피해주민 건강정밀검진                   |      |    | 93   |      |    | 93   |      |    | 93   |      |    | 93   |
|          | 태안환경보건센터의 활성화                   |      |    | 345  |      |    | 345  |      |    | 345  |      |    | 345  |
|          | 방역사업                            |      |    | 227  |      |    | 227  |      |    | 227  |      |    | 227  |



| 부문 | 세부사업               | 2015 |    |      | 2016 |    |      | 2017 |    |      | 2018 |     |      |
|----|--------------------|------|----|------|------|----|------|------|----|------|------|-----|------|
|    |                    | 국비   | 도비 | 기분균비 | 국비   | 도비 | 기분균비 | 국비   | 도비 | 기분균비 | 국비   | 도비  | 기분균비 |
|    | 감염병관리              |      |    | 172  |      |    | 172  |      |    | 172  |      |     | 172  |
|    | 저소득층 결핵환자 영양제 보급   |      |    | 1    |      |    | 1    |      |    | 1    |      |     | 1    |
|    | 한센병환자 진료지원         |      |    |      |      |    |      |      |    |      |      |     |      |
|    | 한센양노자 생계비 지원       | 2    |    | 1    | 2    |    | 1    | 2    |    | 1    | 2    |     | 1    |
|    | 예방접종사업             |      | 13 | 74   |      | 13 | 74   |      | 13 | 74   |      | 13  | 74   |
|    | 취약계층 병의원 접종비       |      | 1  | 2    |      | 1  | 2    |      | 1  | 2    |      | 1   | 2    |
|    | 건강생활실천사업           |      |    | 45   |      |    | 45   |      |    | 45   |      |     | 45   |
|    | 국가암관리사업            |      | 8  | 44   |      | 8  | 44   |      | 8  | 44   |      | 8   | 44   |
|    | 구강보건실운영            |      |    | 17   |      |    | 17   |      |    | 17   |      |     | 17   |
|    | 생애전환기 건강진단 사업      |      |    | 3    |      |    | 3    |      |    | 3    |      |     | 3    |
|    | 희귀난치성질환자 의료비 지원    |      | 8  | 75   |      | 8  | 75   |      | 8  | 75   |      | 8   | 75   |
|    | 암 치료비지원 사업         |      | 12 | 70   |      | 12 | 70   |      | 12 | 70   |      | 12  | 70   |
|    | 의치보철사업             |      | 5  | 41   |      | 5  | 41   |      | 5  | 41   |      | 5   | 41   |
|    | 영유아 건강검진사업         |      |    | 5    |      |    | 5    |      |    | 5    |      |     | 5    |
|    | 농어촌 여성 건강검진 사업     |      | 1  | 4    |      | 1  | 4    |      | 1  | 4    |      | 1   | 4    |
|    | 성인병 질환검진 사업        |      | 1  | 2    |      | 1  | 2    |      | 1  | 2    |      | 1   | 2    |
|    | 전립선 암 검진비          |      |    | 2    |      |    | 2    |      |    | 2    |      |     | 2    |
|    | 의료급여수급권자 일반건강검진 사업 |      |    | 8    |      |    | 8    |      |    | 8    |      |     | 8    |
|    | 통합건강증진사업           |      | 92 | 523  |      | 95 | 540  |      | 98 | 556  |      | 101 | 573  |
|    | 통합건강증진사업 기관부담금     |      | 5  | 11   |      | 5  | 11   |      | 5  | 11   |      | 5   | 11   |
|    | 지역정신보건센터운영         |      | 28 | 160  |      | 29 | 165  |      | 30 | 170  |      | 31  | 175  |
|    | 치매환자관리             |      | 8  | 18   |      | 8  | 20   |      | 9  | 22   |      | 11  | 25   |
|    | 거동불편자방문보건사업        |      | 3  | 11   |      | 3  | 11   |      | 3  | 11   |      | 3   | 11   |
|    | 치매상담센터운영           |      |    | 6    |      |    | 6    |      |    | 6    |      |     | 6    |
|    | 마을건강원 교육 운영        |      |    | 1    |      |    | 1    |      |    | 1    |      |     | 1    |
|    | 재가암관리 사업           |      | 2  | 10   |      | 2  | 10   |      | 2  | 10   |      | 2   | 10   |



태안군 지역사회복지계획(2015~2018)

| 부문       | 세부사업                 | 2015 |    |      | 2016 |    |      | 2017 |    |      | 2018 |     |      |
|----------|----------------------|------|----|------|------|----|------|------|----|------|------|-----|------|
|          |                      | 국비   | 도비 | 기분균비 | 국비   | 도비 | 기분균비 | 국비   | 도비 | 기분균비 | 국비   | 도비  | 기분균비 |
|          | 지역정신보건사업지원           |      | 7  | 16   |      | 7  | 16   |      | 7  | 16   |      | 7   | 16   |
|          | 지역사회조사감시사업           |      |    | 48   |      |    | 48   |      |    | 48   |      |     | 48   |
|          | 방문보건사업               |      |    | 71   |      |    | 71   |      |    | 71   |      |     | 71   |
|          | 정신보건센터 종사자 처우개선비     |      | 1  | 5    |      | 1  | 5    |      | 1  | 5    |      | 1   | 5    |
|          | 치매치료 관리비 지원          |      | 7  | 41   |      | 7  | 41   |      | 7  | 41   |      | 7   | 41   |
|          | 아동청소년 심리치료 프로그램 운영지원 |      | 3  | 7    |      | 3  | 7    |      | 3  | 7    |      | 3   | 7    |
|          | 아동청소년 정신보건사업         |      | 15 | 35   |      | 15 | 35   |      | 15 | 35   |      | 15  | 35   |
|          | 생명사랑 행복마을 조성         |      | 2  | 4    |      | 2  | 4    |      | 2  | 4    |      | 2   | 4    |
|          | 주민참여형 안전사고 예방 프로그램   |      |    | 10   |      |    | 10   |      |    | 10   |      |     | 10   |
|          | 보건의료원 현대화사업          | 265  | 66 | 1332 | 200  | 50 | 1265 | 98   | 21 | 1036 | 400  | 100 | 1315 |
|          | 보건교직원 근무환경 및 처우개선    |      | 80 | 590  |      | 80 | 590  |      | 80 | 590  |      | 80  | 590  |
|          |                      |      |    |      |      |    |      |      |    |      |      |     |      |
| 지역<br>복지 | 평생학습 지원              |      |    | 150  |      |    | 160  |      |    | 150  |      |     | 170  |
|          | 특성화 평생학습프로그램 운영      |      | 15 | 35   |      | 15 | 35   |      | 15 | 35   |      | 15  | 35   |
|          | 학점은행제 운영             |      |    | 55   |      |    | 60   |      |    | 60   |      |     | 60   |
|          | 찾아가는 문해교육 운영         |      |    | 70   |      |    | 70   |      |    | 60   |      |     | 60   |
|          | 평생학습센터 운영            |      |    | 50   |      |    | 60   |      |    | 70   |      |     | 80   |
|          | 토요학교 지원사업            |      | 50 | 50   |      | 50 | 50   |      | 50 | 50   |      | 50  | 50   |
|          | 주민자치센터 운영            |      |    | 11   |      |    | 11   |      |    | 12   |      |     | 12   |
|          | 충남학 프로그램 운영          |      | 7  | 16   |      | 7  | 16   |      | 7  | 16   |      | 7   | 16   |
|          | 장학재단 운영              |      |    | 3300 |      |    | 3300 |      |    | 300  |      |     | 300  |
|          | 읍면도서관 운영             |      |    | 125  |      |    | 125  |      |    | 130  |      |     | 130  |
|          | 도서관 자료 구입            |      |    | 220  |      |    | 200  |      |    | 200  |      |     | 200  |
|          | 교육기관 지원              |      |    | 1400 |      |    | 1400 |      |    | 1500 |      |     | 1500 |



| 부문 | 세부사업                 | 2015 |     |      | 2016 |     |      | 2017 |     |      | 2018 |     |      |
|----|----------------------|------|-----|------|------|-----|------|------|-----|------|------|-----|------|
|    |                      | 국비   | 도비  | 기분균비 | 국비   | 도비  | 기분균비 | 국비   | 도비  | 기분균비 | 국비   | 도비  | 기분균비 |
|    | 농어촌 방과후 영어학교 운영      |      | 88  | 176  |      | 88  | 176  |      | 88  | 176  |      | 88  | 176  |
|    | 학교급식 식품비 지원          |      | 61  | 142  |      | 61  | 142  |      | 61  | 142  |      | 61  | 142  |
|    | 초중학생 무상급식 지원         |      | 762 | 1143 |      | 762 | 1143 |      | 762 | 1143 |      | 762 | 1143 |
|    | 초등학생 학습준비물 지원        |      | 8   | 19   |      | 8   | 19   |      | 8   | 19   |      | 8   | 19   |
|    | 태안군 농어촌 공공도서관 운영     |      |     | 223  |      |     | 230  |      |     | 237  |      |     | 244  |
|    | 영어캠프 운영              |      |     | 90   |      |     | 100  |      |     | 100  |      |     | 100  |
|    | 다문화 이주자활용 외국어교육 확대사업 |      | 7   | 14   |      | 7   | 14   |      | 7   | 14   |      | 7   | 14   |
|    | 행복공감학교 운영 지원         |      | 100 | 50   |      | 100 | 50   |      | 100 | 50   |      | 100 | 50   |
|    | 태안군 인재숙 신축           |      |     | 7000 |      |     | 1500 |      |     | 1500 |      |     | 1500 |
|    | 자원봉사 센터 운영           |      |     | 150  |      |     | 160  |      |     | 180  |      |     | 200  |
|    | 자원봉사 코디네이터 지원        | 2    |     | 2    | 3    |     | 3    | 3    |     | 3    | 4    |     | 4    |
|    | 자원봉사자 보험가입           | 1    |     | 1    | 2    |     | 2    | 2    |     | 2    | 2    |     | 2    |
|    | 자원봉사센터 사업비 지원        |      | 4   | 22   |      | 4   | 24   |      | 5   | 26   |      | 5   | 27   |
|    | 재난재해 봉사단 운영          |      | 2   | 4    |      | 2   | 4    |      | 2   | 5    |      | 2   | 5    |
|    | 1+3 사랑나눔 자원 봉사단 운영   |      | 3   | 7    |      | 4   | 8    |      | 4   | 10   |      | 5   | 11   |
|    | 시군자원봉사센터 종사자 처우개선비   |      | 2   | 2    |      | 3   | 3    |      | 3   | 3    |      | 4   | 4    |
|    | 태안군민대학 운영            |      |     | 20   |      |     | 25   |      |     | 25   |      |     | 30   |
|    | 행복학습 자치학교 운영         | 21   |     | 9    | 18   |     | 18   | 18   |     | 18   | 18   |     | 18   |
|    | 자원봉사자 및 리더양성교육       |      |     | 10   |      |     | 12   |      |     | 14   |      |     | 16   |
|    | 태안군 교육문화센터 건립        |      |     | 6300 |      |     |      |      |     |      |      |     |      |
|    | 123만 자원봉사자 상징물 건립    |      |     | 50   |      |     | 100  |      |     | 850  |      |     |      |
|    | 자원봉사센터 기능강화 및 활성화    | 20   | 10  | 260  | 25   | 15  | 270  | 30   | 20  | 280  | 35   | 25  | 290  |
|    | 자원봉사자 대회 유치          |      |     |      | 50   |     | 50   |      |     |      |      |     |      |

|                                      |  |
|--------------------------------------|--|
|                                      | <div>제 VI 장</div>                          |
| <div>사·도 지원요구 사항 및<br/>자체평가 계획</div> |  |
|                                      | <div>제1절 사·도 지원요구 사항<br/>제2절 자체평가 계획</div> |



## 제1절 시·도 지원요구 사항

### 1. 예산지원

#### (1) 예산지원의 필요성

##### ■ 지역적 낙후성<sup>2)</sup>

- 태안군은 충남 시군 가운데 낙후된 지역으로 군의 재정력이 열악한 지역임
  - 인구, 노령화지수, 중사자수비율, 재정력지수, 소득세할주민세, 도로율 등 6개 기준으로 조사한 낙후도조사에서 2010년 기준 태안군의 낙후도는 연기군 포함 16개 시군에서 12위임
  - 인구, 재정력지수, 소득세할주민세를 기준으로 할 때에는 8위의 낙후지역임
- 주민소득이 낮은 지역
  - 주민의 소득세액을 기준으로 부과하는 태안 주민세의 소득세할은 16개 시군에서 11위에 해당함

#### (2) 복지기관 신설 예산 지원

##### ■ 필요성

- 낮은 재정력으로 인한 자체재원 마련에 한계
  - 농어촌의 공동화, FTA확대로 향후 지역경제의 어려움이 가중될 전망이다
- 복지수요 증가에 따른 복지시설 확충이 필요
  - 본 계획의 계획기간 중 태안군 복지대상 인구추정에서, 고령자는 18.8%, 장애인 36.8%, 한부모가족가구는 59.7% 증가가 예상됨
  - 또한 고령화, 세대구성의 변화, 다문화 가족 증가 등으로 새로운 복지수요가 예상됨

2) 한상옥외, 『충청남도 지역균형발전정책의 평가 및 개선방안 연구』, 충남발전연구원. 2011.

## ■ 예산지원 대상사업

- 독거노인 공동생활제
- 장애인 일자리사업
- 태안군 보건의료원 현대화사업
- 자원봉사센터 기능강화 및 활성화

## 2. 사업지원

### ■ 사회적기업 확대

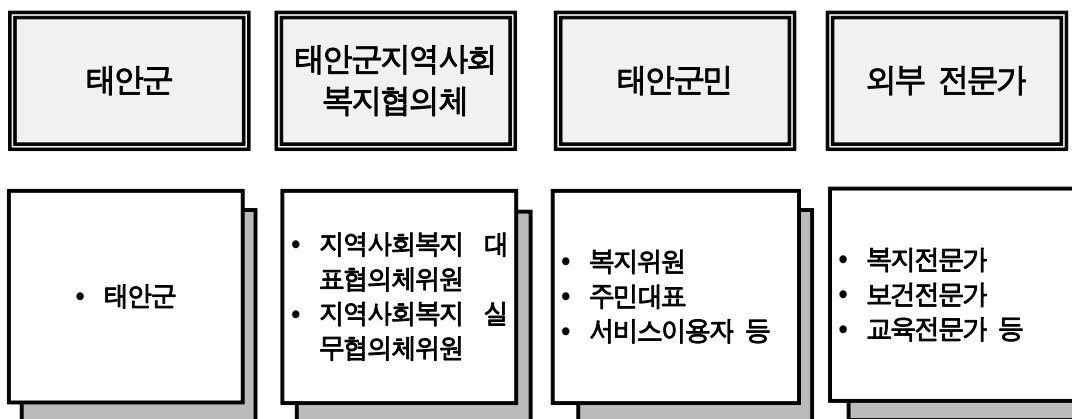
- 필요성
  - 사회적기업은 민선5기 이후 충남도의 역점적인 사회경제정책임
  - 사회적기업은 기업의 영리적 목적을 사회적 책임과 연결시켜, 새로운 적극적 복지의 방향으로 설정되고 있음
  - 제2기 태안지역사회복지계획에서도 복지기관의 사회적기업화를 복지방향으로 반영하였으나, 사회적 환경과 충남도의 의지 결여로 사업화되지 못하였음
  - 복지분야에서의 사회적기업 활성화는 수익 중심의 민간시설로 지역 복지문제를 해결하는 데 한계에 노정된 현 단계에서 적극적 복지시책으로 고려됨
  - 또한 사회적기업은 복지수혜자에게 일자리를 제공함으로써 자립이라는 적극적인 복지 패러다임에 부응하면서, 복지서비스를 제공할 수 있는 잇점이 있음
- 요구사항
  - 민선5기 이후 충남도에서 사회적기업 확대에 많은 노력을 경주하고 있으므로, 향후 복지분야에서 사회적기업을 확대하는 도정이 요구됨
  - 태안에서는 자활기업의 사회적기업화를 지원하려고 하니, 도정의 지원이 요구됨

## 제2절 자체평가 계획

### 1. 자체평가 방법

#### 1) 평가주체

- 태안군 지역사회복지계획의 평가는 태안군 지역사회복지계획을 수립하여 실천하는 태안군 지역사회가 주체가 되고 태안군지역사회복지협의체, 외부 전문가가 참여하는 것이 평가의 공정성 및 책임성을 담보할 수 있음
- 태안군 지역사회복지계획의 평가주체는 평가항목, 평가영역별 배점 및 가중치, 평가영역별 평가항목 구성, 구체적인 평가방법 및 평가도구 개발 등에 참여하여 태안군 지역사회복지계획이 내실 있게 실천될 수 있도록 적절한 평가기준을 마련함



[그림 5] 태안군 지역사회복지계획 평가주체

## 2) 평가내용 및 방법

### (1) 평가내용

- 사회복지사업법시행령 제7조 4(지역사회복지계획 시행결과의 평가)에 따르면 지역사회복지계획 내용의 충실성, 시행과정의 적정성, 시행결과의 목표달성도, 지역주민의 참여도 및 만족도 등을 평가하도록 규정
- 또한 동조 2항에서는 지역사회복지계획 시행결과를 평가하기 위하여 기초자치단체 지역사회복지계획의 시행결과와 연차별 시행계획의 시행결과를 제출하도록 규정
- 따라서 태안군 지역사회복지계획은 지역사회복지계획 평가 규정에 의거하여 태안군 지역사회복지계획이 적합하게 평가되고 수립된 지역사회복지계획에 따라 연차별로 지역사회복지 실천이 시행될 수 있도록 평가계획을 작성함
- 태안군 지역사회복지계획의 기본적인 평가영역은 지역사회복지계획 내용의 충실성, 시행과정의 적정성, 시행결과의 목표달성도, 지역주민의 참여도 및 만족도로 구성하고 평가영역별 평가항목은 다음과 같이 구성함

[표 212] 태안군 지역사회복지계획 평가항목

| 구 분                    | 평 가 항 목  |
|------------------------|--|
| 지역사회복지계획<br>내용 충실성     | 지역사회문제와 지역사회복지계획과의 관련성<br>지역자원과 지역사회복지계획과의 관련성<br>지역사회주민의 욕구와 지역사회복지계획과의 관련성<br>관련 계획과 지역사회복지계획과의 관련성<br>지역사회복지 사업계획 실천가능성<br>복지자원 개발노력 및 활용정도<br>향후 지역사회복지 환경변화에 따른 지역사회복지계획의 탄력성 |
| 지역사회복지계획<br>시행과정 적정성   | 지역사회복지 전달체계 구축 및 실천<br>지역사회복지 전달체계 실천의 표준화 정도<br>연차별 지역사회복지계획 실천   |
| 지역사회복지계획<br>시행결과 목표달성도 | 연차별 지역사회복지 기반조성 사업계획 달성정도<br>연차별 지역사회복지 부문별 사업계획 달성정도<br>연차별 지역사회복지계획 실천   |
| 지역주민 참여도<br>및 만족도      | 지역사회주민 참여정도<br>지역사회주민 참여 활성화 정도<br>지역사회복지사업에 대한 지역사회주민 만족도   |



## (2) 평가방법

- 3기 태안군 지역사회복지계획은 2차에 걸쳐 평가를 하되 그 결과를 토대로 태안군 경제, 사회의 변동을 고려하여 필요한 경우 계획을 수정하도록 유연성을 확보하며, 제4기 태안군 지역사회복지계획 수립의 기반이 되도록 함
- 지역사회복지수준이 어느 정도 향상되었는가를 평가하며, 수준 향상을 위한 재수정 또는 제언 등을 수행함
- 필요에 따라 계획 추진에 대한 효과측정을 위하여 조사를 시행하고, 평가의 결과를 지역사회주민에게 알리도록 함
- 평가에 대한 결과 및 전반적 상황에 대하여 검토되고, 적절한 평가가 이루어지도록 공공-민간의 상호 협조체계가 필요함

[표 213] 태안군 지역사회복지계획 평가방법

| 구 분                    | 평가방법       | 평 가 내 용  |
|------------------------|------------|--|
| 지역사회복지계획<br>내용 충실성     | 형성평가       | 지역복지환경과 지역사회복지계획과의 관련성<br>지역사회복지계획 실천 여건분석                                 |
|                        | 총괄평가       | 지역사회복지 사업계획 실천가능성<br>지역사회복지계획 실천에 필요한 자원 확보<br>향후 지역사회복지 환경변화에 따른 탄력성      |
| 지역사회복지계획<br>시행과정 적정성   | 형성평가       | 연차별 지역사회복지계획 관련성<br>지역사회복지 전달체계 구축 및 실천 정도                                 |
|                        | 총괄평가       | 연차별 지역사회복지 사업계획 실천여부<br>지역사회복지 전달체계 실천의 표준화 정도                             |
| 지역사회복지계획<br>시행결과 목표달성도 | 목표관리<br>평가 | 연차별 지역사회복지 기반조성계획 달성정도<br>연차별 지역사회복지 부문별 사업계획 달성정도<br>연차별 재정확보 및 재정계획 달성정도 |
| 지역주민 참여도<br>및 만족도      | 목표관리<br>평가 | 지역사회주민 참여정도<br>지역사회주민 참여 활성화 정도<br>지역사회복지사업에 대한 지역사회주민 만족도                 |

### 3) 평가시기 및 과정

- 담당부서와 지역사회복지협의체 실무협의체가 분기별로 분야별 세부계획의 성과달성에 대해 평가하고 지역사회복지협의체와 대표협의체는 연2회 평가 보고함

| 구분              | 방법                            | 횟수  | 시기 |
|-----------------|-------------------------------|-----|----|
| 실무분과회의          | - 모니터링 및 평가<br>- 목표 대비 달성 정도  | 연4회 | 수시 |
| 지역사회복지<br>실무협의체 | - 실무위원 자체 평가<br>- 목표 대비 달성 정도 | 연1회 | 2월 |
| 지역사회복지<br>대표협의체 | - 연도별 시행·평가계획서 보고             | 연1회 | 2월 |
| 외부자문위원<br>평가    | - 연차별 목표 대비 달성정도              | 연1회 | 2월 |

### 4) 평가결과 활용계획

- 태안군지역사회복지계획 실천의 우선순위 결정
- 연차별 지역사회복지계획 수정 및 보완
- 태안군지역사회복지계획 사업별 업무 표준화 및 매뉴얼 작성
- 복지정책평가 계획에 대비한 사전 분석자료 확보
- 태안군 관련계획 수립시 평가결과 활용 및 반영

## 제3절 평가 계획(안)

### 1. 배경 및 목적

- 제3기 태안군지역사회복지계획은 지역주민과 지역사회복지협의체 등 다양한 참여자를 통해 수립하는 계획으로 지역사회복지계획에서 제시된 목표달성 여부를 확인하고 지역주민이 공감할 수 있어야 함
  - 이를 기반으로 지역사회복지계획에 따라 시행하게 되는 사업을 수정, 보완하여 태안군이 지향하는 복지정책의 목표를 달성할 수 있도록 하여야 함
- 태안군지역사회복지계획의 자체평가는 태안군에서 수립한 지역사회복지계획을 통해 태안군의 복지수준을 한 단계 높이기 위한 기반이 되며 다음과 같은 목적을 지니고 있음
  - 태안군에서 수립한 지역사회복지계획이 변화하는 환경과 주민들의 욕구를 반영하여 적절하게 수립되었는지를 판단할 수 있도록 함
  - 지역사회복지계획에 반영되어 있는 사업들이 효율적으로 수행되어 당초 의도한 목표를 달성하고 있는지를 파악할 수 있도록 함
  - 계획되어진 사업들에 대한 평가를 통해 향후 사업을 수정, 보완하여 운영함으로써 사업의 성과를 높일 수 있음
  - 태안군에서 운영하는 사업과 결과를 주민들과 공유함으로써 주민들의 신뢰와 참여를 기반으로 사업을 운영할 수 있도록 함
- 지역사회복지계획의 자체평가는 매년 수행결과에 따른 산출물에 대한 1년 단위의 사후평가 임
  - 과정평가와 추진실적 모니터링의 성격을 지님
  - 평가는 매년 상반기에 전년도 추진실적을 대상으로 하게 되면 평가결과에 따른 결과는 다음 년도 연차별 시행계획에 추가적으로 반영토록 함

## 2. 방법 및 절차

### 1) 평가주체

#### ■ 태안군과 지역사회가 함께 참여

- 태안군 및 태안군지역사회복지협의체 위원, 주민대표 및 서비스 이용자, 외부전문가를 포함

[표 214] 태안군 지역사회복지계획 자체평가 주체

| 평가주체       | 참여자                              | 역할 및 기능                    |
|------------|----------------------------------|----------------------------|
| 태안군        | 담당공무원                            | 평가총괄<br>사업별 성과실적 취합 및 정리   |
| 지역사회복지협의체  | 지역사회복지대표협의체 위원<br>지역사회복지실무협의체 위원 | 시행계획 평가 심의<br>평가의견 수렴 및 제시 |
| 외부전문가 및 군민 | 외부전문가<br>주민대표<br>서비스이용자 등        | 분야별 사업 모니터링<br>의견수렴        |

### 2) 평가시기

#### ■ 해당 연차별 시행계획 사업 년도 말 및 다음해 1~2월에 실시

- 해당연도 12월~다음해 2월 중

### 3) 평가방법

- #### ■ 사회복지사업법시행령 제7조의4(지역복지계획 시행결과의 평가)에 따라 평가

- 내용의 충실성, 시행과정의 적정성, 시행결과의 목표달성도, 지역주민의 참여도 및 만족도 등을 평가
- 이와 더불어 시행과정의 적정성 및 문제점, 계획수행의 성공요인 및 부진 요인 등 파악

■ 보건복지부 「제3기 지역사회복지계획 수립 매뉴얼」의 평가계획을 반영

■ 평가는 서류평가와 현장평가 및 만족도 조사를 병행

- 서류평가 : 자체평가팀에서 작성된 실적보고서를 기반으로 자체평가 실시
- 현장평가 : 평가보고서의 내용 확인 및 기타 필요사항 확인을 위한 현장 평가 실시
- 만족도 조사 : 사회복지사업분야별 만족도 조사 실시

[표 215] 태안군 지역사회복지계획 자체평가항목(안)

| 구분                   | 평가항목  |
|----------------------|---|
| 지역사회복지<br>내용 충실성     | <ul style="list-style-type: none"> <li>- 군정목표와 지역사회복지계획의 연계성</li> <li>- 환경변화의 반영정도</li> <li>- 지역자원 및 주민욕구의 반영</li> </ul>              |
| 지역사회복지계획<br>시행과정 적정성 | <ul style="list-style-type: none"> <li>- 지역사회복지계획 전달체계 구축의 적정성</li> <li>- 지역사회복지계획 투입자원의 적정성</li> <li>- 지역사회복지계획 운영과정의 적정성</li> </ul> |
| 지역사회복지계획<br>목표 달성도   | <ul style="list-style-type: none"> <li>- 사업별 목표설정의 타당성</li> <li>- 사업별 자원확보의 적절성</li> <li>- 사업별 목표달성도</li> </ul>                       |
| 지역주민 참여도 및<br>만족도    | <ul style="list-style-type: none"> <li>- 의견수렴방법의 적절성</li> <li>- 지역주민의 사업참여 적절성</li> <li>- 만족도 조사결과</li> </ul>                         |

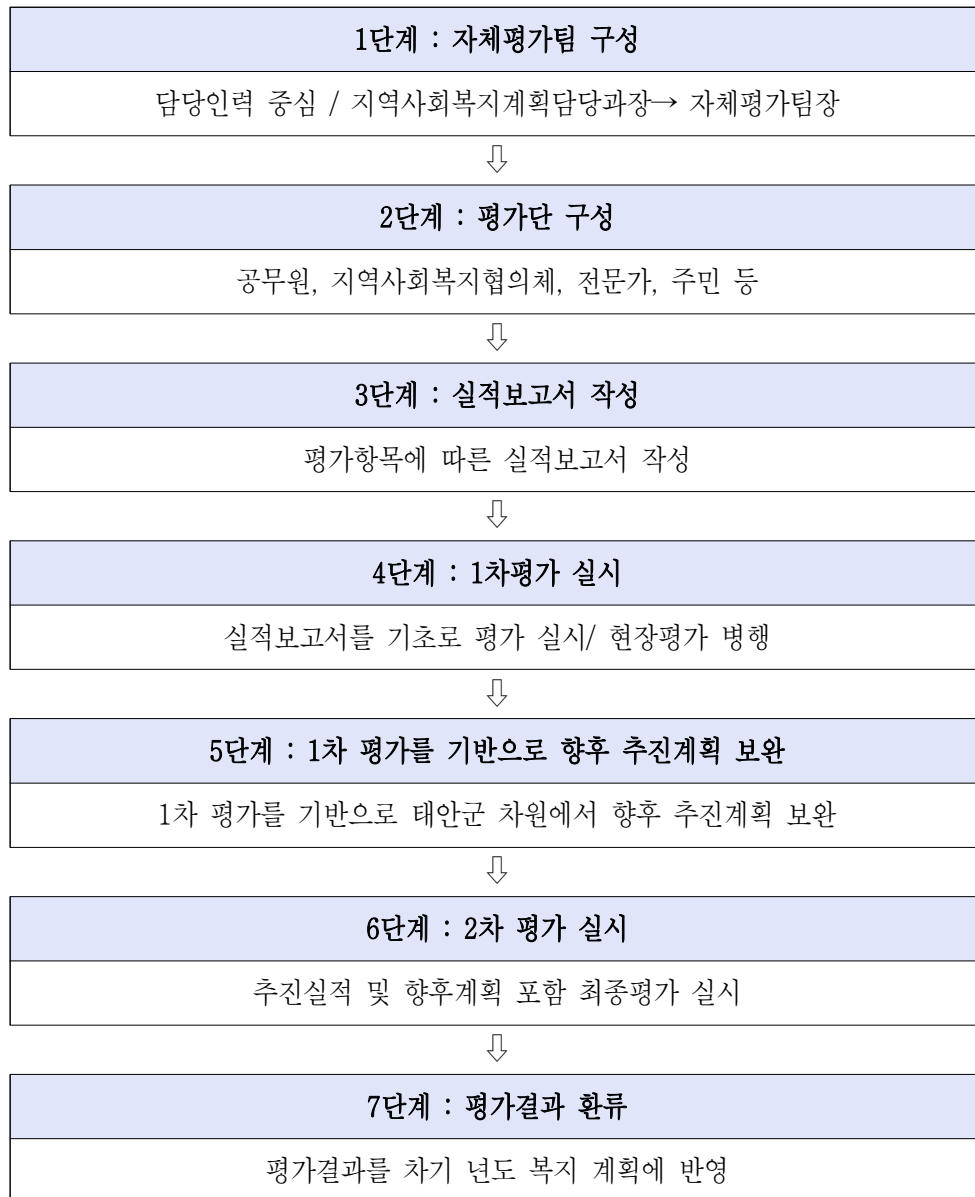
#### 4) 평가절차

- 1단계 : 태안군 지역사회복지계획 관련 담당인력을 중심으로 지역사회복지계획 연차별 추진실적 「자체평가팀」 구성



- 자체평가팀의 팀장으로 지역사회복지계획 담당과장으로 구성
- 2단계 : 태안군 공무원, 지역사회복지협의체 및 전문가, 주민 등을 중심으로 평가단을 구성
  - 사회복지나 행정관련 전공 교수 및 연구원, 사회복지 실무전문가 등을 위촉
- 3단계 : 평가항목에 따라 자체평가팀이 관련 자료를 준비하여 실적보고서 작성
- 4단계 : 자체평가팀이 제출한 실적보고서 및 근거자료를 평가단이 확인하고 점검한 후 1차 평가점수 및 평가 의견서 제출
  - 서류평가 후 필요사항에 대한 현장평가 병행
  - 사회복지분야별 사업계획에 따른 만족도 조사 병행 실시
- 5단계 : 1차 평가결과에 근거하여 태안군 차원에서 향후 추진계획을 보완
- 6단계 : 향후 계획에 대한 보완내용이 평가단의 의견을 충실히 반영했는지를 평가단에서 2차 평가
  - 연차별 추진실적 및 향후추진계획과 관련한 최종평가점수를 부여
- 7단계 : 평가결과의 환류를 통해 차기년도 연차별 복지계획에 반영
  - 평가단은 지역사회복지계획 수행과정에서의 우수선도사업과 우수추진과제 등을 발굴
  - 실적이 미진하거나 추진과정에서 어려움이 있는 경우 평가단 차원에서 컨설팅 실시

[그림 6] 태안군 지역사회복지계획 자체평가 절차







|                 |  |
|-----------------|--|
|                 | <div>제 VII 장</div>   |
| <div>첨부자료</div> |  |
|                 | <div>제1절 태안군 지역사회복지 관련 통계</div> <div>제2절 태안군 복지사업 목록</div> <div>제3절 태안군 지역사회복지계획 수립 일지</div> |



## 제1절 태안군 지역사회복지 관련 통계

| 영역        | 지표명           | 년도    |       |       | 비고 | 미제출사유                  |
|-----------|---------------|-------|-------|-------|----|------------------------|
|           |               | 2011  | 2012  | 2013  |    |                        |
| 인구        | 유년부양비(%)      | 19.41 | 18.90 | 17.18 |    |                        |
|           | 노년부양비(%)      | 31.45 | 31.66 | 34.52 |    |                        |
|           | 독거노인비중        |       |       |       |    | 독거노인수 지표가 없음           |
|           | 등록장애인비중(%)    | 7.59  | 7.71  | 7.71  |    |                        |
| 경제,<br>고용 | 고용률(%)        | 72.70 | 74.30 | 73.80 |    |                        |
|           | 여성고용률(%)      | 54.30 | 56.30 | 65.40 |    |                        |
|           | 노인고용률         |       |       |       |    | 노인취업자 지표가 없음           |
|           | 실업률(%)        | 1.7   | 0.7   | 0.8   |    |                        |
|           | 청년실업률         |       |       |       |    | 실업자 및 경제활동인구지표가 없음     |
|           | 사업체 수(개)      | 5,101 | 5,389 |       |    | 7월 현재, 2012년까지만 통계치 제공 |
| 재정        | 재정자립도(%)      | 18    | 18    | 19    |    |                        |
|           | 사회복지보건예산비중(%) | 13.60 | 13.08 | 17.00 |    |                        |
|           | SOC 예산 비중(%)  | 16.58 | 11.68 | 14.87 |    |                        |
| 사회        | 범죄율(건)        | 5,898 | 6,219 |       |    | 2013년도 통계 미생산          |
|           | 등록외국인비율(%)    | 1.25  | 1.40  | 1.54  |    |                        |
|           | 조이혼률(%)       | 2.5   | 2.6   | 2.4   |    |                        |
|           | 자살률(%)        | 0.11  | 0.07  |       |    | 2013년도 통계 미생산          |
|           | 조출생률(%)       | 0.67  | 0.67  | 0.63  |    |                        |



| 영역    | 지표명                                    |   | 년도        |           |           | 비고 | 미제출사유              |
|-------|--|---|-----------|-----------|-----------|----|--------------------|
|       |  |   | 2011      | 2012      | 2013      |    |                    |
| 소득 정책 | 1인당 지자체 복지예산(천원)                       |   | 657,265   | 717,965   | 804,427   |    |                    |
|       | 1인당 지자체 자체 복지예산(원)                     |   | 186,052   | 201,216   | 222,482   |    |                    |
|       | 빈곤층(기초생보수급자+차상위)<br>1인당 지자체 자체 복지예산(원) |   | 5,506,714 | 3,850,054 | 3,936,833 |    |                    |
|       | 기초생활보장 수급자 비율(%)                       |   | 3.0       | 2.9       | 2.9       |    |                    |
|       | 차상위 계층 비율(%)                           |   | 0.3       | 2.5       | 2.7       |    |                    |
| 건강 정책 | 1인당 지자체 자체 보건 관련 예산(천원)                |   | 186,052   | 201,267   | 222,462   |    |                    |
|       | 보건소 의료인 1인당 인구수(명)                     |   | 107       | 87        | 89        |    |                    |
|       | 의료인 1인당 인구수(명)                         |   | 224       | 232       | 240       |    |                    |
|       | 연령별 사망률(명)                             |   |           |           |           |    | 당해연령계층의 연앙인구 지표 없음 |
| 교육 정책 | 학생 1인당 공교육비                            |   |           |           |           |    | 각 학교 표집해서 알아보아야 함  |
|       | 교원 1인당 학생 수(명)                         | 초 | 15        | 12        | 12        |    |                    |
|       |  | 중 | 15        | 17        | 12        |    |                    |
|       |  | 고 | 14        | 13        | 12        |    |                    |
|       | 학업중단율(%)                               | 초 |           | 0.10      | 0.07      |    | 2011년도 자료 없음       |
|       |  | 중 |           | 0.64      | 1.02      |    | 2011년도 자료 없음       |
|       |  | 고 |           | 2.83      | 2.37      |    | 2011년도 자료 없음       |

태안군 지역사회복지계획(2015~2018)

| 영역       | 지표명                           | 년도      |         |         | 비고 | 미제출사유        |
|----------|-------------------------------|---------|---------|---------|----|--------------|
|          |                               | 2011    | 2012    | 2013    |    |              |
| 주거<br>정책 | 취약계층 1인당 주거복지예산 비중            |         |         |         |    | 차상위계층 지표가 없음 |
|          | 주택전세가격 증가율                    |         |         |         |    | 해당자료 없음      |
|          | 주택보급률(%)                      | 119.06  | 121.60  |         |    | 2013년도 자료 없음 |
| 돌봄<br>정책 | 돌봄필요노인 1인당 노인예산(원)            | 32,541  | 43,228  | 12,766  |    |              |
|          | 장애인 1인당 장애인 돌봄예산(원)           | 38,079  | 75,760  | 131,266 |    |              |
|          | 영유아 1인당 영유아 돌봄예산(원)           | 564,061 | 612,061 | 667,655 |    |              |
|          | 노인대비 돌봄서비스를 받고 있는 노인의 비중(%)   | 2.87    | 2.91    | 2.95    |    |              |
|          | 장애인대비 돌봄서비스를 받고 있는 장애인의 비중(%) | 1.35    | 1.90    | 1.90    |    |              |
|          | 영유아대비 돌봄서비스를 받고 있는 영유아의 비중(%) | 48.43   | 64.54   | 97.24   |    |              |
| 고용<br>정책 | 노인일자리사업 참여 비율(%)              | 6.63    | 6.11    | 8.06    |    |              |
|          | 사회적 기업 고용률(%)                 |         |         |         |    | 사회적기업 없음     |
|          | 자활성공률(%)                      | 7.55    | 25.50   | 26.15   |    |              |
|          | 취업성공패키지 성공률(%)                |         | 0.00    | 16.67   |    | 2011년도 자료 없음 |



## 제2절 태안군 복지사업 목록

## 1. 기본적 생활 보장

(단위 : 백만원)

| 사업구분           |                        |    | 세부사업연차별계획 |        |        |        |        |
|----------------|------------------------|----|-----------|--------|--------|--------|--------|
| 사업구분           | 세부사업명                  |    | 계         | 2015   | 2016   | 2017   | 2018   |
| 기초<br>생활<br>보장 | 합계                     |    | 46,819    | 10,131 | 10,313 | 10,544 | 15,831 |
|                | 생계급여                   | 보편 | 17,496    | 4,182  | 4,307  | 4,436  | 4,570  |
|                | 주거급여                   | 보편 | 5,619     | 1,343  | 1,383  | 1,425  | 1,468  |
|                | 교육급여                   | 보편 | 663       | 158    | 163    | 168    | 173    |
|                | 해산장제급여                 | 보편 | 54        | 41     | 4      | 4      | 4      |
|                | 기초수급자 정부양곡 할인지원        | 보편 | 414       | 99     | 102    | 105    | 108    |
|                | 차상위계층 양곡지원             | 보편 | 189       | 45     | 46     | 48     | 49     |
|                | 자활근로사업                 | 보편 | 2,752     | 659    | 678    | 698    | 717    |
|                | 자활장려금사업                | 보편 | 188       | 45     | 46     | 48     | 49     |
|                | 탈수급지원(희망키움통장)          | 보편 | 167       | 40     | 41     | 42     | 43     |
|                | 지역자활센터 운영              | 보편 | 769       | 184    | 190    | 195    | 200    |
|                | 지역자활센터종사자 처우개선         | 지역 | 29        | 7      | 7      | 7      | 8      |
|                | 가사간병도우미사업              | 보편 | 246       | 59     | 61     | 62     | 64     |
|                | 빈곤탈출 상담지원              | 보편 | 165       | 40     | 41     | 42     | 43     |
|                | 푸드뱅크지원                 | 지역 | 100       | 25     | 25     | 25     | 25     |
|                | 이동목욕차량운영               | 지역 | 300       | 75     | 75     | 75     | 75     |
|                | 저소득층노후전기시설교체           | 지역 | 60        | 15     | 15     | 15     | 15     |
|                | 에너지나눔 태양광발전소 운영        | 지역 | 40        | 10     | 10     | 10     | 10     |
|                | 사회복지 정책개발              | 지역 | 235       | 45     | 45     | 45     | 100    |
|                | 행여부랑자 및 보호관리           | 지역 | 13        | 3      | 3      | 3      | 3      |
|                | 저소득세대 건강한 생활보장         | 지역 | 259       | 62     | 64     | 66     | 68     |
|                | 교과부교육비지원               | 지역 | 26        | 7      | 7      | 7      | 7      |
|                | 일자리 미스매칭 해소 사업         | 지역 | 8         | 2      | 2      | 2      | 2      |
|                | 자활기업의 사업적기업화 지원        | 지역 | 30        | 5      | 5      | 10     | 10     |
|                | 저소득층 자녀교육 지원           | 지역 | 23        | 3      | 5      | 7      | 8      |
|                | 종합사회복지관 건립             | 지역 | 5,000     | —      | —      | —      | 5,000  |
|                | 희망내일키움통장을 통한 탈수급 지원 사업 | 지역 | 168       | 42     | 42     | 42     | 42     |
|                | 사회복지사 처우개선             | 지역 | 240       | 60     | 60     | 60     | 60     |
|                | 사회복지 워크숍 개최            | 지역 | 50        | 5      | 10     | 15     | 20     |
|                | 사회복지현장 견학              | 지역 | 50        | 5      | 10     | 15     | 20     |



(단위 : 백만원)

| 사업구분                            |                  |    | 세부사업연차별계획 |       |      |      |      |
|---------------------------------|------------------|----|-----------|-------|------|------|------|
| 사업<br>영역                        | 세부사업명            |    | 계         | 2015  | 2016 | 2017 | 2018 |
| 수급권<br>자의료<br>서비스<br>제공         | 의료급여보조사업         | 보편 | 263       | 63    | 65   | 67   | 69   |
|                                 | 장애인보장구지원         | 보편 | 138       | 33    | 34   | 35   | 36   |
|                                 | 건강생활유지비          | 보편 | 186       | 44    | 46   | 47   | 49   |
|                                 | 의료급여자체사업         | 지역 | 3348      | 800   | 824  | 849  | 874  |
| 참진유<br>공자<br>예우<br>및 지원         | 참진명예수당지급         | 지역 | 3700      | 1,000 | 950  | 900  | 850  |
|                                 | 보훈명예수당           | 지역 | 200       | 50    | 50   | 50   | 50   |
|                                 | 보훈단체 지원          | 지역 | 542       | 136   | 136  | 136  | 136  |
|                                 | 보훈가족 위문 격려       | 지역 | 24        | 6     | 6    | 6    | 6    |
| 통합조<br>사관리                      | 복지대상자 통합조사       | 보편 | 56        | 14    | 14   | 14   | 14   |
|                                 | 복지상담실 운영활성화      | 지역 | 8         | 2     | 2    | 2    | 2    |
| 지역복<br>지자원<br>발굴 및<br>서비스<br>연계 | 긴급복지 지원          | 보편 | 758       | 181   | 187  | 192  | 198  |
|                                 | 위기가정 사례관리        | 지역 | 93        | 22    | 23   | 24   | 24   |
|                                 | 행복키움지원단 운영       | 지역 | 55        | 13    | 13   | 14   | 14   |
|                                 | 사례관리사업 운영        | 보편 | 56        | 13    | 14   | 14   | 15   |
|                                 | 희망복지 129센터 설치 운영 | 지역 | 9         | 2     | 2    | 2    | 2    |
|                                 | 통합사례관리사 지원       | 보편 | 365       | 87    | 90   | 93   | 95   |
|                                 | 지역사회서비스 투자사업     | 보편 | 1234      | 295   | 304  | 313  | 322  |
|                                 | 지역사회복지서비스 개선     | 지역 | 71        | 17    | 17   | 18   | 18   |
|                                 | 지역사회복지협의체 운영     | 지역 | 121       | 29    | 30   | 31   | 32   |
|                                 | 집수리 봉사단 운영       | 지역 | 215       | 52    | 53   | 55   | 56   |
|                                 | 이재민 응급구호         | 지역 | 26        | 5     | 6    | 7    | 8    |



## 2. 행복한 노후생활

(단위 : 백만원)

| 사업구분        | 세부사업연차별계획            |         |        |        |        |        |
|-------------|----------------------|---------|--------|--------|--------|--------|
|             | 세부사업명                | 계       | 2015   | 2016   | 2017   | 2018   |
| 행복한 노후생활 지원 | 합계                   | 110,079 | 26,171 | 27,888 | 27,886 | 28,133 |
|             | 노인복지 지원              | 지역      | 692    | 173    | 173    | 173    |
|             | 경로당 지원               | 지역      | —      | —      | —      | —      |
|             | 경로당운영비 지원사업          | 지역      | 1,627  | 407    | 407    | 407    |
|             | 경로당난방비 지원            | 보편      | 1,736  | 434    | 434    | 434    |
|             | 경로당 순회교육 프로그램지도자 인건비 | 지역      | 113    | 28     | 28     | 28     |
|             | 경로당 활성화 프로그램 보급      | 지역      | 281    | 70     | 70     | 70     |
|             | 노인여가프로그램 교구 보급       | 지역      | 26     | 7      | 7      | 7      |
|             | 경로당 노인 지도자 양성과정      | 지역      | 9      | 2      | 2      | 2      |
|             | 모범경로당 선정지원           | 지역      | 16     | 4      | 4      | 4      |
|             | 경로당 리모델링사업           | 지역      | 640    | 160    | 160    | 160    |
|             | 행복경로당 증개축            | 지역      | 400    | 100    | 100    | 100    |
|             | 경로당 기능보강             | 지역      | 1,920  | 480    | 480    | 480    |
|             | 경로당 소요물품 지원          | 지역      | 192    | 48     | 48     | 48     |
|             | 행복경로당 무료경로식당 운영      | 지역      | 200    | 50     | 50     | 50     |
|             | 독거노인 공동생활제           | 지역      | 17     | 4      | 4      | 4      |
|             | 노인신문보급               | 지역      | 44     | 11     | 11     | 11     |
|             | 노인시설지원               | 지역      | 7,764  | 1,856  | 1,912  | 1,969  |
|             | 기초노령연금               | 보편      | 75,256 | 18,396 | 18,396 | 18,948 |
|             | 노인일자리 사업             | 보편      | 9,197  | 2,299  | 2,300  | 2,300  |
|             | 무료경로식당 운영            | 지역      | 168    | 42     | 42     | 42     |
|             | 저소득 재가노인 식사배달 지원     | 지역      | 430    | 107    | 107    | 107    |
|             | 노인돌봄 종합서비스사업         | 보편      | 682    | 167    | 167    | 172    |
|             | 노인돌봄 기본서비스사업         | 보편      | 1,037  | 254    | 254    | 261    |
|             | 노인돌봄 기본서비스사업(지자체)    | 지역      | 216    | 53     | 53     | 54     |
|             | 노인단기 가사서비스           | 보편      | 33     | 8      | 8      | 8      |
|             | 독거노인 응급안전돌봄미 사업 운영   | 보편      | 620    | 151    | 151    | 156    |
|             | 독거노인응급안전돌봄미구축 지원     | 보편      | 238    | 59     | 59     | 59     |
|             | 독거노인 주거환경개선사업        | 지역      | 32     | 8      | 8      | 8      |
|             | 노인복지관 운영 지원          | 지역      | 2,000  | 500    | 500    | 500    |
|             | 노인복지관 종사자 처우개선비      | 지역      | 81     | 20     | 20     | 20     |
|             | 노인복지관 시설지원           | 지역      | 40     | 10     | 10     | 10     |
|             | 이동빨래차 운영             | 지역      | 120    | 30     | 30     | 30     |
|             | 노인취업지원센터 활동지원        | 지역      | 5      | 1      | 1      | 1      |
|             | 어르신 자서전제작 지원         | 지역      | 11     | 3      | 3      | 3      |
|             | 노인 교통안전장구 보급         | 지역      | 85     | 21     | 21     | 21     |
|             | 영묘전 관리               | 보편      | 350    | 88     | 88     | 88     |
|             | 노인 그룹홈 사업 활성화        | 지역      | 50     | —      | 50     | —      |
|             | 저소득 재가노인 식사배달사업 확대   | 지역      | 20     | 20     | —      | —      |
|             | 은퇴준비교육 활성화           | 지역      | —      | —      | —      | —      |
|             | 노인복지관 건립             | 지역      | 3,200  | —      | 1,600  | 1,000  |
|             | 경로당 순회 프로그램          | 지역      | 476    | 88     | 116    | 136    |
|             | 노인교실 기능강화            | 지역      | 54     | 12     | 14     | 14     |
|             | 노인복지기금 지원            | 지역      | —      | —      | —      | —      |



### 3. 장애인의 행복한 삶 구현

(단위 : 백만원)

| 사업구분  |                    |    | 세부사업연차별계획 |       |       |       |       |
|-------|--------------------|----|-----------|-------|-------|-------|-------|
| 사업구분  | 세부사업명              |    | 계         | 2015  | 2016  | 2017  | 2018  |
| 장애인복지 | 합계                 |    | 33,909    | 7,837 | 8,400 | 8,689 | 8,983 |
|       | 중증장애인 연금           | 보편 | 4813      | 1151  | 1185  | 1221  | 1257  |
|       | 장애수당               | 보편 | 914       | 218   | 225   | 232   | 239   |
|       | 장애수당 추가지원          | 지역 | 250       | 60    | 62    | 63    | 65    |
|       | 장애인 등록진단비          | 보편 | 6         | 2     | 2     | 2     | 2     |
|       | 장애인 자녀 교육비         | 보편 | 37        | 9     | 9     | 9     | 10    |
|       | 장애인 의료비 지원         | 보편 | 147       | 35    | 36    | 37    | 38    |
|       | 중증장애인 보호 지원        | 지역 | 129       | 31    | 32    | 33    | 34    |
|       | 부부장애수당             | 지역 | 289       | 69    | 71    | 73    | 75    |
|       | 월세거주 장애인 주거비 지원    | 지역 | 95        | 23    | 23    | 24    | 25    |
|       | 중증장애인 가구 월동비 지원    | 지역 | 198       | 47    | 49    | 50    | 52    |
|       | 장애아동 재활치료사업        | 보편 | 401       | 96    | 99    | 102   | 105   |
|       | 장애인활동지원 사업         | 보편 | 2701      | 646   | 665   | 685   | 705   |
|       | 장애인 재활 보조기구        | 보편 | 41        | 10    | 10    | 10    | 11    |
|       | 시청각장애부모자녀언어발달 지원사업 | 보편 | 42        | 10    | 10    | 11    | 11    |
|       | 미취업장애인 건강검진 지원     | 지역 | 23        | 6     | 6     | 6     | 6     |
|       | 장루, 요루장애인 의료비 지원   | 지역 | 8         | 2     | 2     | 2     | 2     |
|       | 장애인건강교실 운영         | 지역 | 43        | 10    | 11    | 11    | 11    |
|       | 장애인 신문구독 지원        | 지역 | 82        | 20    | 20    | 21    | 21    |
|       | 장애인편의시설 구축사업       | 지역 | 249       | 60    | 61    | 63    | 65    |
|       | 장애인 주택 개보수         | 보편 | 82        | 20    | 20    | 21    | 21    |
|       | 장애인 희망나눔 결연사업      | 지역 | 37        | 9     | 9     | 9     | 10    |
|       | 장애인 주민센터 도우미활용 인부임 | 보편 | 940       | 225   | 232   | 238   | 246   |
|       | 장애인 단체 지원          | 지역 | 429       | 102   | 106   | 109   | 112   |
|       | 장애인 재활사업비          | 지역 | 126       | 30    | 31    | 32    | 33    |
|       | 장애인복지관 운영          | 지역 | 4680      | 1119  | 1152  | 1187  | 1222  |
|       | 장애인 심부름센터 운영       | 지역 | 1004      | 240   | 247   | 255   | 262   |
|       | 수화통역센터 운영          | 지역 | 472       | 113   | 116   | 120   | 123   |
|       | 시군장애인이용시설 종사자 처우개선 | 지역 | 135       | 32    | 33    | 34    | 35    |
|       | 장애인생활시설 운영         | 지역 | 2822      | 674   | 695   | 716   | 737   |
|       | 장애인생활시설 종사자 처우개선   | 지역 | 77        | 18    | 19    | 20    | 20    |
|       | 장애인거주시설 기능보강       | 보편 | 2004      | 479   | 493   | 508   | 524   |
|       | 장애인 직업재활시설         | 지역 | 893       | 214   | 220   | 227   | 233   |
|       | 장애인 주간보호센터 설치 및 운영 | 지역 | 780       |       | 250   | 260   | 270   |
|       | 장애인 일자리사업          | 보편 | 1700      | 350   | 400   | 450   | 500   |
|       | 장애인복지관 확충 및 효율화    | 지역 |           |       |       |       |       |
|       | 장애인 생활안정           | 보편 | 7260      | 1710  | 1800  | 1850  | 1900  |

## 4. 여성, 영·유아친화적 지역사회 만들기

(단위 : 백만원)

| 사업구분                  |                    |    | 세부사업연차별계획 |        |        |        |        |
|-----------------------|--------------------|----|-----------|--------|--------|--------|--------|
| 사업영역                  | 세부사업명              |    | 계         | 2015   | 2016   | 2017   | 2018   |
| 여성<br>복지<br>서비스<br>제공 | 합계                 |    | 51,911    | 12,888 | 12,950 | 13,009 | 13,064 |
|                       | 여성복지 증진 사업         | 지역 | 102       | 24     | 25     | 26     | 27     |
|                       | 여성친화도시 조성          | 지역 | 37        | 9      | 9      | 9      | 9      |
|                       | 여성주간기념 행사          | 지역 | 18        | 5      | 5      | 5      | 5      |
|                       | 아동여성안전 지역연대 운영     | 보편 | 43        | 11     | 11     | 11     | 11     |
|                       | 성폭력상담소 운영 지원       | 보편 | 272       | 68     | 68     | 68     | 68     |
|                       | 성폭력상담소 기능보강        | 지역 | 160       | 40     | 40     | 40     | 40     |
|                       | 여성복지시설 종사자 처우개선비   | 지역 | 14        | 4      | 4      | 4      | 4      |
|                       | 여성폭력관련시설 종사자 보수교육  | 보편 | 2         | —      | —      | —      | —      |
|                       | 여성회관 운영            | 지역 | 578       | 143    | 144    | 145    | 146    |
|                       | 경력단절여성 취업지원        | 지역 | 76        | 19     | 19     | 19     | 19     |
|                       | 지역여성인적자원개발활성화      | 지역 | 40        | 10     | 10     | 10     | 10     |
|                       | 다문화가족지원센터 운영 지원    | 보편 | 731       | 180    | 182    | 184    | 186    |
|                       | 다문화가족 어울림 사업       | 지역 | 220       | 55     | 55     | 55     | 55     |
|                       | 다문화가족 자녀언어발달 지원    | 보편 | 236       | 59     | 59     | 59     | 59     |
|                       | 통번역 서비스            | 보편 | 64        | 16     | 16     | 16     | 16     |
|                       | 다문화가족지원센터 종사자 처우개선 | 지역 | 23        | 5      | 6      | 6      | 6      |
|                       | 건강가정지원센터 운영        | 보편 | 686       | 169    | 171    | 172    | 174    |
|                       | 아이돌봄 지원사업          | 보편 | 1,333     | 329    | 332    | 335    | 337    |
|                       | 가족독서사업             | 지역 | 28        | 7      | 7      | 7      | 7      |
|                       | 예비 신혼부부 미혼남녀 교육    | 지역 | 12        | 3      | 3      | 3      | 3      |
|                       | 여성단체 지원            | 지역 | 60        | 15     | 15     | 15     | 15     |
|                       | 가정·성폭력피해자 의료비 지원   | 지역 | 8         | 2      | 2      | 2      | 2      |
|                       | 다문화가족 행복가꾸기사업 지원   | 지역 | 42        | 11     | 11     | 11     | 11     |
|                       | 다문화 가정맞춤형 교육       | 보편 | 1,000     | 220    | 240    | 260    | 280    |
|                       | 다문화 언어발달 지원        | 보편 | 324       | 73     | 80     | 84     | 87     |
| 가족·<br>한부모<br>가족지원    | 저소득한부모 가정지원        | 지역 | 336       | 80     | 83     | 85     | 88     |
|                       | 한부모가족 자녀교육비 지원     | 지역 | 41        | 10     | 10     | 10     | 11     |
|                       | 청소년한부모 자립지원사업      | 보편 | 7         | 2      | 2      | 2      | 2      |
|                       | 저소득한부모가정 생활안정 지원   | 지역 | 271       | 65     | 67     | 69     | 71     |
|                       | 한부모가정 자립지원         | 지역 | 17        | 4      | 4      | 4      | 5      |
|                       | 조손가족 희망키움 만들기      | 지역 | 29        | 7      | 7      | 7      | 8      |



(단위 : 백만원)

| 사업구분   |                      |    | 세부사업연차별계획 |       |       |       |       |
|--------|----------------------|----|-----------|-------|-------|-------|-------|
| 사업구분   | 세부사업명                |    | 계         | 2015  | 2016  | 2017  | 2018  |
| 보육기반확충 | 여성발전기금 지원 사업         | 지역 | 65        | 15    | 16    | 16    | 17    |
|        | 영유아보육료               | 보편 | 14,823    | 3,706 | 3,706 | 3,706 | 3,706 |
|        | 어린이집 차량운영비           | 보편 | 148       | 37    | 37    | 37    | 37    |
|        | 어린이집 교재 교구비          | 보편 | 40        | 10    | 10    | 10    | 10    |
|        | 영유아 급간식비             | 지역 | 435       | 109   | 109   | 109   | 109   |
|        | 인건비 지원시설 교재교구비 지원    | 지역 | 8         | 2     | 2     | 2     | 2     |
|        | 장애아통합보육운영수당          | 지역 | 14        | 4     | 4     | 4     | 4     |
|        | 평가인증 민간어린이집 차액보육료 지원 | 지역 | 154       | 38    | 38    | 38    | 38    |
|        | 만5세아 무상보육료           | 지역 | 8,419     | 2,105 | 2,105 | 2,105 | 2,105 |
|        | 어린이집 보육교직원 처우개선비     | 지역 | 1,060     | 265   | 265   | 265   | 265   |
|        | 어린이집 보육교직원 인건비       | 보편 | 6,382     | 1,596 | 1,596 | 1,596 | 1,596 |
|        | 어린이집 기능보강            | 보편 | 455       | 114   | 114   | 114   | 114   |
|        | 가정양육수당지원사업           | 보편 | 6,419     | 1,605 | 1,605 | 1,605 | 1,605 |
|        | 대체 보육교사 인건비 지원       | 지역 | 40        | 10    | 10    | 10    | 10    |
|        | 평가인증 어린이집 보육도우미 지원   | 지역 | 544       | 136   | 136   | 136   | 136   |
|        | 공공형 어린이집 지원          | 보편 | 420       | 105   | 105   | 105   | 105   |
|        | 보육교사 근무환경개선비         | 보편 | 600       | 150   | 150   | 150   | 150   |
|        | 부부 모니터링단 운영지원        | 보편 | 6         | 1     | 1     | 1     | 1     |
|        | 농어촌소재법인 어린이집 지원      | 보편 | 53        | 13    | 13    | 13    | 13    |
|        | 보육시설 종사자 연수          | 지역 | 40        | 10    | 10    | 10    | 10    |
|        | 보육환경 모니터링 부모 지원      | 지역 | —         | —     | —     | —     | —     |
|        | 아이돌봄서비스 확충           | 보편 | 1,520     | 350   | 370   | 390   | 410   |
| 저출산대책  | 난임부부지원(인공수정시술지원비)    | 지역 | 180       | 45    | 45    | 45    | 45    |
|        | 모자건강관리사업             | 지역 | 116       | 29    | 29    | 29    | 29    |
|        | 미숙아 및 선천성 이상아 의료비 지원 | 지역 | 24        | 6     | 6     | 6     | 6     |
|        | 선천성대사이상검사 및 환아관리     | 지역 | 38        | 9     | 9     | 9     | 9     |
|        | 산모신생아도우미 지원사업        | 보편 | 113       | 28    | 28    | 28    | 28    |
|        | 모자보건수첩               | 지역 | 1         | —     | —     | —     | —     |
|        | 신생아 청각선별검사           | 지역 | 2         | —     | —     | —     | —     |
|        | 보육사업지원               | 지역 | 1143      | 286   | 286   | 286   | 286   |
|        | 출산장려                 | 지역 | 1808      | 452   | 452   | 452   | 452   |
|        | 청소년산모 임신출산 의료비 지원    | 지역 | 24        | 6     | 6     | 6     | 6     |
|        | 여성장애인출산비용지원          | 보편 | 8         | 2     | 2     | 2     | 2     |

## 5. 아동·청소년 자아실현 증진

(단위 : 백만원)

| 사업구분                       |                     | 세부사업연차별계획 |        |       |       |       |       |
|----------------------------|---------------------|-----------|--------|-------|-------|-------|-------|
| 사업구분                       | 세부사업명               |           | 계      | 2015  | 2016  | 2017  | 2018  |
|                            |                     |           |        |       |       |       |       |
| 아<br>동<br>육<br>성<br>지<br>원 | 합계                  |           | 11,025 | 2,675 | 2,774 | 2,784 | 2,793 |
|                            | 아동복지 증진사업           | 지역        | 843    | 201   | 207   | 214   | 220   |
|                            | 어려운아동 지원            | 지역        | 107    | 27    | 27    | 27    | 27    |
|                            | 가정위탁보호아동 지원         | 지역        | 228    | 55    | 56    | 58    | 60    |
|                            | 입양아동 양육수당 지원        | 보편        | 133    | 32    | 33    | 34    | 35    |
|                            | 아동발달 지원계좌 지원        | 보편        | 68     | 17    | 17    | 17    | 17    |
|                            | 지역사회서비스투자사업         | 보편        | 79     | 20    | 20    | 20    | 20    |
|                            | 학기중 토일공휴일 아동급식 지원   | 보편        | 1,139  | 285   | 285   | 285   | 285   |
|                            | 방학중 아동급식비 지원        | 지역        | 2,022  | 505   | 505   | 505   | 505   |
|                            | 중고교신입생 교복구입비        | 지역        | 58     | 14    | 14    | 14    | 14    |
|                            | 요보호아동 대학입학금 지원      | 지역        | 30     | 8     | 8     | 8     | 8     |
|                            | 정서함양프로그램 지원         | 지역        | 31     | 8     | 8     | 8     | 8     |
|                            | 하계수련활동비 지원          | 지역        | 31     | 8     | 8     | 8     | 8     |
|                            | 문화유적탐방 지원           | 지역        | 10     | 3     | 3     | 3     | 3     |
|                            | 그룹홈형태 아동보호 지원       | 보편        | 208    | 52    | 52    | 52    | 52    |
|                            | 그룹홈 근무자 처우개선        | 지역        | 10     | 2     | 2     | 2     | 2     |
|                            | 지역아동센터 운영           | 보편        | 1,371  | 343   | 343   | 343   | 343   |
|                            | 지역아동센터종사자 처우개선비     | 지역        | 86     | 21    | 21    | 21    | 21    |
|                            | 지역아동센터 직무연찬회 지원     | 지역        | 6      | 2     | 2     | 2     | 2     |
|                            | 지역아동센터 교구교재비 지원     | 지역        | 28     | 7     | 7     | 7     | 7     |
|                            | 지역아동센터 토요운영지원       | 지역        | 36     | 9     | 9     | 9     | 9     |
|                            | 지역아동센터 난방비 지원       | 지역        | 25     | 6     | 6     | 6     | 6     |
|                            | 지역아동센터 안전점검비 지원     | 지역        | 6      | 1     | 1     | 1     | 1     |
|                            | 아동복지 교사 지원          | 보편        | 351    | 88    | 88    | 88    | 88    |
|                            | 드림스타트 운영            | 보편        | 1,200  | 300   | 300   | 300   | 300   |
|                            | 아동청소년 네트워크서비스망 구축   | 지역        | —      | —     | —     | —     | —     |
|                            | 아동청소년 복지·인권 정기 모니터링 | 지역        | 90     | —     | 30    | 30    | 30    |



(단위 : 백만원)

| 사업구분  |                                 |    | 세부사업연차별계획 |      |      |      |      |
|---|---------------------------------|----|-----------|------|------|------|------|
| 사업<br>영역  | 세부사업명                           |    | 계         | 2015 | 2016 | 2017 | 2018 |
| 청<br>소<br>년<br><br>건<br>전<br>육<br>성<br><br>기<br>반<br><br>조<br>성 | 청소년육성지원                         | 지역 | 130       | 32   | 32   | 32   | 32   |
|   | 청소년수련활동지원                       | 지역 | 26        | 7    | 7    | 7    | 7    |
|   | 어려운 청소년 단체 가입지원                 | 지역 | 9         | 2    | 2    | 2    | 2    |
|   | 유해환경감시단활동                       | 보편 | 10        | 3    | 3    | 3    | 3    |
|   | 청소년수련관 운영                       | 지역 | 795       | 199  | 199  | 199  | 199  |
|   | 청소년지도사 배치 지원                    | 보편 | —         | —    | —    | —    | —    |
|   | 공공청소년수련시설<br>프로그램 운영            | 보편 | 8         | 2    | 2    | 2    | 2    |
|   | 청소년 방과후 아카데미 운영                 | 보편 | 720       | 180  | 180  | 180  | 180  |
|   | 청소년 참여기구 운영                     | 보편 | 19        | 5    | 5    | 5    | 5    |
|   | 청소년 통합지원체계 운영                   | 지역 | 519       | 130  | 130  | 130  | 130  |
|   | 청소년 상담지원센터 운영                   | 지역 | 278       | 47   | 77   | 77   | 77   |
|   | 취약계층 청소년 부모상담 및<br>교육지원 프로그램 실시 | 지역 | 80        | 20   | 20   | 20   | 20   |
|   | 청소년시설·기관의자원에 대한<br>홍보강화         | 지역 | 90        | —    | 30   | 30   | 30   |
|   | 청소년 참여기회 확대                     | 지역 | —         | —    | —    | —    | —    |
|   | 방과후 안전귀가                        | 지역 | 30        | 7    | 7    | 8    | 8    |
|   | 청소년 문화육성                        | 지역 | 120       | 30   | 30   | 30   | 30   |

## 6. 군민의 건강 증진

(단위 : 백만원)

| 사업구분                            |                   |    | 세부사업연차별계획 |        |       |       |       |
|---------------------------------|-------------------|----|-----------|--------|-------|-------|-------|
| 사업<br>영역                        | 세부사업명             |    | 계         | 2015   | 2016  | 2017  | 2018  |
| 보건<br>시설<br>관리<br>및<br>확충       | 합계                |    | 37,407    | 10,016 | 9,121 | 8,790 | 9,480 |
|                                 | 응급의료기관 인건비        | 보편 | 1,200     | 300    | 300   | 300   | 300   |
|                                 | 보건진료소 신축          | 보편 | 790       | —      | 263   | 263   | 263   |
|                                 | 보건의료시설관리          | 지역 | 2,961     | 740    | 740   | 740   | 740   |
|                                 | 보건지소 신축           | 보편 | —         | —      | —     | —     | —     |
|                                 | 보건기관 장비 개선        | 보편 | 832       | 208    | 208   | 208   | 208   |
|                                 | 우리마을 주치의제 운영      | 지역 | 27        | 7      | 7     | 7     | 7     |
|                                 | 보건진료원 위탁교육        | 지역 | 4         | 4      | —     | —     | —     |
| 효율<br>적<br>의료<br>서비스<br>제공      | 임상연구실시 및 의사집담회 개최 | 지역 | 1,113     | 278    | 278   | 278   | 278   |
|                                 | 의료환경개선            | 지역 | 168       | 42     | 42    | 42    | 42    |
|                                 | 군민 진료서비스 제공       | 지역 | 8,332     | 2,083  | 2,083 | 2,083 | 2,083 |
|                                 | 보호자없는 병실 운영       | 지역 | 245       | 61     | 61    | 61    | 61    |
|                                 | 보건의료원 현대화 사업      | 보편 | 6,148     | 1,663  | 1,515 | 1,155 | 1,815 |
| 환경<br>성질<br>환경<br>구센<br>터<br>운영 | 환경보건센터 운영         | 보편 | 2,415     | 1,380  | 345   | 345   | 345   |
|                                 | 환경보건사업(국가직접지원)    | 지역 | 592       | 148    | 148   | 148   | 148   |
|                                 | 유류피해주민 건강정밀검진     | 지역 | 371       | 93     | 93    | 93    | 93    |
|                                 | 태안환경보건센터의 활성화     | 지역 | 1,380     | 345    | 345   | 345   | 345   |
| 예방<br>의약<br>운영                  | 방역사업              | 지역 | 908       | 227    | 227   | 227   | 227   |
|                                 | 감염병관리             | 지역 | 686       | 172    | 172   | 172   | 172   |
|                                 | 저소득층 결핵환자 영양제 보급  | 지역 | 6         | 1      | 1     | 1     | 1     |
|                                 | 한센병환자 진료지원        | 지역 | 2         | —      | —     | —     | —     |
|                                 | 한센양노자 생계비 지원      | 보편 | 13        | 3      | 3     | 3     | 3     |
|                                 | 예방접종사업            | 지역 | 348       | 87     | 87    | 87    | 87    |
|                                 | 취약계층 병의원 접종비      | 지역 | 10        | 3      | 3     | 3     | 3     |

(단위 : 백만원)

| 사업구분           |                         |    | 세부사업연차별계획 |      |      |      |      |
|----------------|-------------------------|----|-----------|------|------|------|------|
| 사업<br>영역       | 세부사업명                   |    | 계         | 2015 | 2016 | 2017 | 2018 |
| 건강<br>증진<br>운영 | 건강생활실천사업                | 지역 | 180       | 45   | 45   | 45   | 45   |
|                | 국가암관리사업                 | 지역 | 206       | 52   | 52   | 52   | 52   |
|                | 구강보건실운영                 | 지역 | 68        | 17   | 17   | 17   | 17   |
|                | 생애전환기 건강진단 사업           | 지역 | 11        | 3    | 3    | 3    | 3    |
|                | 희귀난치성질환자 의료비 지원         | 지역 | 332       | 83   | 83   | 83   | 83   |
|                | 암 치료비지원 사업              | 지역 | 328       | 82   | 82   | 82   | 82   |
|                | 의치보철사업                  | 지역 | 184       | 46   | 46   | 46   | 46   |
|                | 영유아 건강검진사업              | 지역 | 21        | 5    | 5    | 5    | 5    |
|                | 농어촌 여성 건강검진 사업          | 지역 | 19        | 5    | 5    | 5    | 5    |
|                | 성인병 질환검진 사업             | 지역 | 12        | 3    | 3    | 3    | 3    |
|                | 전립선 암 검진비               | 지역 | 10        | 2    | 2    | 2    | 2    |
|                | 의료급여수급권자<br>일반건강검진사업    | 지역 | 33        | 8    | 8    | 8    | 8    |
|                | 통합건강증진사업                | 지역 | 2,580     | 616  | 635  | 654  | 675  |
|                | 통합건강증진사업 기관부담금          | 지역 | 63        | 16   | 16   | 16   | 16   |
|                | 주민참여형 안전사고 예방<br>프로그램   | 지역 | 40        | 10   | 10   | 10   | 10   |
| 방문<br>보건<br>운영 | 지역정신보건센터운영              | 지역 | 789       | 188  | 194  | 200  | 206  |
|                | 치매환자관리                  | 지역 | 119       | 25   | 28   | 31   | 35   |
|                | 거동불편자방문보건사업             | 지역 | 56        | 14   | 14   | 14   | 14   |
|                | 치매상담센터운영                | 지역 | 25        | 6    | 6    | 6    | 6    |
|                | 마을건강원 교육 운영             | 지역 | 3         | 1    | 1    | 1    | 1    |
|                | 재가암관리 사업                | 지역 | 48        | 12   | 12   | 12   | 12   |
|                | 지역정신보건사업지원              | 지역 | 93        | 23   | 23   | 23   | 23   |
|                | 지역사회조사감시사업              | 지역 | 190       | 48   | 48   | 48   | 48   |
|                | 방문보건사업                  | 지역 | 284       | 71   | 71   | 71   | 71   |
|                | 정신보건센터 종사자 처우개선비        | 지역 | 26        | 7    | 7    | 7    | 7    |
|                | 치매치료 관리비 지원             | 지역 | 193       | 48   | 48   | 48   | 48   |
|                | 아동청소년 심리치료 프로그램<br>운영지원 | 지역 | 40        | 10   | 10   | 10   | 10   |
|                | 아동청소년 정신보건사업            | 지역 | 200       | 50   | 50   | 50   | 50   |
|                | 생명사랑 행복마을 조성            | 지역 | 24        | 6    | 6    | 6    | 6    |
|                | 보육교직원 근무환경 및 처우개선       | 지역 | 2,680     | 670  | 670  | 670  | 670  |



## 7. 복지 연계·협력네트워크 구축

(단위 : 백만원)

| 사업구분                 |                         |    | 세부사업연차별계획 |        |        |       |       |
|----------------------|-------------------------|----|-----------|--------|--------|-------|-------|
| 사업<br>영역             | 세부사업명                   |    | 계         | 2015   | 2016   | 2017  | 2018  |
| 평생<br>교육<br>지원       | 합계                      |    | 49,463    | 22,340 | 10,760 | 8,562 | 7,802 |
|                      | 평생학습 지원                 | 지역 | 630       | 150    | 160    | 150   | 170   |
|                      | 특성화 평생학습프로그램 운영         | 지역 | 200       | 50     | 50     | 50    | 50    |
|                      | 학점은행제 운영                | 지역 | 235       | 55     | 60     | 60    | 60    |
|                      | 찾아가는 문해교육 운영            | 지역 | 260       | 70     | 70     | 60    | 60    |
|                      | 평생학습센터 운영               | 지역 | 260       | 50     | 60     | 70    | 80    |
|                      | 토요학교 지원사업               | 지역 | 400       | 100    | 100    | 100   | 100   |
|                      | 주민자치센터 운영               | 지역 | 46        | 11     | 11     | 12    | 12    |
|                      | 충남학 프로그램 운영             | 지역 | 92        | 23     | 23     | 23    | 23    |
|                      | 태안군 교육문화센터 건립           | 지역 | 6,300     | 6,300  | —      | —     | —     |
| 지역<br>인재<br>육성       | 장학재단 운영                 | 지역 | 7,200     | 3,300  | 3,300  | 300   | 300   |
|                      | 읍면도서관 운영                | 지역 | 510       | 125    | 125    | 130   | 130   |
|                      | 도서관 자료 구입               | 지역 | 820       | 220    | 200    | 200   | 200   |
|                      | 교육기관 지원                 | 지역 | 5,800     | 1,400  | 1,400  | 1,500 | 1,500 |
|                      | 농어촌 방과후 영어학교 운영         | 지역 | 1056      | 264    | 264    | 264   | 264   |
|                      | 학교급식 식품비 지원             | 지역 | 811       | 203    | 203    | 203   | 203   |
|                      | 초중학생 무상급식 지원            | 지역 | 7,620     | 1,905  | 1,905  | 1,905 | 1,905 |
|                      | 초등학생 학습준비물 지원           | 지역 | 107       | 27     | 27     | 27    | 27    |
|                      | 태안군 농어촌 공공도서관 운영        | 지역 | 933       | 223    | 230    | 237   | 244   |
|                      | 영어캠프 운영                 | 지역 | 390       | 90     | 100    | 100   | 100   |
|                      | 다문화 이주자활용 외국어교육<br>확대사업 | 지역 | 86        | 22     | 22     | 22    | 22    |
|                      | 행복공감학교 운영 지원            | 지역 | 600       | 150    | 150    | 150   | 150   |
|                      | 태안군 인재숙 신축              | 지역 | 11,500    | 7,000  | 1,500  | 1,500 | 1,500 |
|                      | 자원봉사 센터 운영              | 지역 | 690       | 150    | 160    | 180   | 200   |
| 주민<br>자치<br>운영<br>지원 | 자원봉사 코디네이터 지원           | 보편 | 22        | 4      | 5      | 6     | 7     |
|                      | 자원봉사자 보험가입              | 보편 | 13        | 2      | 3      | 4     | 4     |
|                      | 자원봉사센터 사업비 지원           | 지역 | 116       | 26     | 28     | 30    | 32    |
|                      | 재난재해 봉사단 운영             | 지역 | 25        | 5      | 6      | 7     | 7     |
|                      | 1+3 사랑나눔 자원 봉사단 운영      | 지역 | 51        | 10     | 12     | 14    | 15    |
|                      | 시군자원봉사센터 종사자<br>처우개선비   | 지역 | 23        | 5      | 5      | 6     | 7     |
|                      | 주민참여형 안전사고 예방<br>프로그램   | 지역 | 40        | 10     | 10     | 10    | 10    |
|                      | 태안군민대학 운영               | 지역 | 100       | 20     | 25     | 25    | 30    |
|                      | 행복학습 자치학교 운영            | 보편 | 135       | 30     | 35     | 35    | 35    |
|                      | 자원봉사자 및 리더양성교육          | 지역 | 52        | 10     | 12     | 14    | 16    |
|                      | 자원봉사센터 기능강화 및 활성화       | 보편 | 1,280     | 290    | 310    | 330   | 350   |
|                      | 123만 자원봉사자 상징물 건립       | 지역 | 1,000     | 50     | 100    | 850   | —     |
|                      | 자원봉사자 대회 유치             | 보편 | 100       | —      | 100    | —     | —     |

## 제3절 태안군 지역사회복지계획 수립 일지

### 1. 지역사회복지계획 욕구조사 설문지 검토 회의

■ 일자 : 2014.1.7

■ 장소 : 태안군 지역사회복지협의체

■ 참석자 : 건강가정분과

■ 검토내용

- 대상 인구 집단별 욕구조사 시 질문에 대해 한 가지 선택이 아닌 3가지 정도의 다중체크를 하여 순위 코딩
- 태안군의 취약점인 보건의료문항과 다문화에 대한 문항이 미흡
  - 여성이 있는 가구
    - 여성복지 관련 시설 문항(1~5)에 도서관 추가 요청
    - 태안군이 여성친화도시정책에 관련된 문항 추가 요청
  - 취학 전 아동이 있는 가구
    - 아동복지 관련 시설 문항(1~5)에 여성회관(건강가정지원센터, 아이돌봄서비스, 다문화가족지원센터), 도서관, 장애인복지관 추가
    - 7번 문항 ③ 장애아 전담 보육에 (통합어린이집 등) 추가 요청
    - 문항에 아이돌봄서비스 추가
  - 초등학생이 있는 가구
    - 취학 아동 대상 사회복지 관련 시설 문항(1~4)에 도서관, 청소년상담복지센터, 교육지원청 Wee센터 추가 요청
    - 6번 문항에 방학프로그램 추가 요청
  - 중·고등학생 등 청소년이 있는 가구
    - 사회복지관련 시설문항(1~4)에 교육지원청 Wee센터, 정신건강증진센터, 장애인복지관 추가 요청
    - 교육 프로그램(서비스) 외 놀이 프로그램(서비스) 문항 추가
    - 학업스트레스 척도를 알수 있는 문항 추가(자존감 등)

- 학업중단 청소년을 위한 프로그램(서비스)문항 추가
- 어르신이 있는 가구
  - 25번 문항 전에 현재나 최근에 받았던 서비스에 대한 문항 추가 요청.
  - 13p 노인복지 관련 시설 (26~38)에 방문재가서비스(방문요양) 추가 요청
- 장애인이 있는 가구
  - 장애인대상 복지 관련시설(12~17)에서 기관이 아닌 단체명도 가능한지 질의
  - 가능할 경우 지체협회나 시각협회 등 추가 요청
- 지역사회만족도
  - 사회복지 관련 시설 문항(11~15)에 다문화가족지원센터 추가 요청
  - 17번 문항 이후에 저소득층을 위한 일자리 창출에 관련한 문항 추가 요청
  - 저출산관련 문항 추가 요청



## 2. 지역사회복지계획 욕구조사 설문지 검토 회의

■ 일자 : 2014.1.8

■ 장소 : 태안군 장애인복지관

■ 참석자 : 노인장애인분과

■ 검토내용

- 어르신이 있는 가구
  - 25번 문항 전에 현재나 최근에 받았던 서비스에 대한 문항 추가 요청.
  - 13p 노인복지 관련 시설 (26~38)에 방문재가서비스(방문요양) 추가 요청
- 장애인이 있는 가구
  - 장애인대상 복지 관련시설(12~17)에서 기관이 아닌 단체명도 가능한지 질의
  - 가능할 경우 지체협회나 시각협회 등 추가 요청



### 3. 지역사회복지계획 욕구조사 설문지 검토 회의

■ 일자 : 2014.1.9

■ 장소 : 태안군 지역자활센터

■ 참석자 : 사례관리분과

■ 검토내용

- 지역사회만족도
  - 사회복지 관련 시설 문항(11~15)에 다문화가족지원센터 추가 요청
  - 17번 문항 이후에 저소득층을 위한 일자리 창출에 관련한 문항 추가 요청
  - 저출산 관련 문항 추가 요청



## 4. 지역사회복지계획 민관 워크숍


■ 일자 : 2014.2.26

■ 장소 : 태안군청 대강당

■ 참석자 : 태안군 사회복지 공무원 100여명

■ 검토내용

- 지역사회복지계획 수립 착수보고(충남발전연구원)
- 욕구조사 설문지 최종안 확정
- 지역사회복지의 이해, 지역사회복지계획 수립 교육
- 계획수립과제 심의
- 제3기 군 지역사회복지계획수립 T/F팀 민간위원 위촉(교수, 연구원, 사회복지관련 유관기관 등 전문가 14명)



[표 216] 제3기 군 지역사회복지계획수립 T/F팀


| 소속 및 직위               | 성 명 | 비 고                 |
|-----------------------|-----|---------------------|
| 주민복지과장(계획수립 T/F팀장)    | 박홍식 | 팀장                  |
| 복지정책담당(계획담당)          | 표병진 | 담당급<br>공무원<br>(9명)  |
| 통합조사관리담당              | 신명순 |                     |
| 행복키움지원담당(협의체담당)       | 박원규 |                     |
| 경로복지담당                | 김은미 |                     |
| 장애인재활담당               | 이종윤 |                     |
| 여성가족담당                | 가기영 |                     |
| 아동복지담당                | 이종진 |                     |
| 보건행정담당                | 김은배 |                     |
| 저출산대책담당               | 강미경 |                     |
| 계획담당자                 | 손필성 | 담당자<br>공무원<br>(13명) |
| 행복키움지원담당자(협의체담당자)     | 장복순 |                     |
| 행복키움지원담당자(자원관리담당자)    | 김중희 |                     |
| 자활담당자                 | 안혜진 |                     |
| 의료급여담당자               | 김 영 |                     |
| 통합조사관리담당자             | 노소영 |                     |
| 경로복지담당자               | 황규희 |                     |
| 장애인복지담당자              | 홍성봉 |                     |
| 여성복지담당자               | 김수경 |                     |
| 청소년담당자                | 손은주 |                     |
| 아동복지담당자               | 이재현 |                     |
| 보건행정담당자               | 한우진 |                     |
| 보육담당자                 | 이찬이 |                     |
| 한서대학교 교수              | 김운정 | 전문가<br>(3명)         |
| 고구려대학교 초빙교수(협의체부위원장)  | 김종인 |                     |
| 충남발전연구원 책임연구원         | 성태규 |                     |
| 자원봉사센터 사무국장(실무협의체위원장) | 가제현 | 협의체<br>(11명)        |
| 다문화가족지원센터 팀장          | 고미숙 |                     |
| 장애인복지관 사무국장           | 양수진 |                     |
| 아이원 사무국장              | 고충경 |                     |
| 노인복지관 부장              | 조명숙 |                     |
| 착한사마리아인의집 원장          | 신재철 |                     |
| 청소년상담복지센터 팀장          | 김순주 |                     |
| 지역자활센터 실장             | 장재범 |                     |
| 사회복지협의회 사무국장          | 윤홍모 |                     |
| 다사랑어린이집 원장            | 김근주 |                     |
| 지역사회복지협의체 간사          | 김수정 |                     |



## 5. 지역사회복지계획 욕구조사

■ 일자 : 2014.3.31~4.12

■ 장소 : 태안군 전역(2읍 6면) 420조사구



## 6. 지역사회복지계획 지역 자원조사

■ 일자 : 2014.4.3~4.18

■ 조사대상 : 태안군 사통망의 560개 기관 중 502개





## 7. 제2기 지역사회복지계획 평가

- 일자 : 2014.4.30.
- 장소 : 태안군청 주민복지과
- 참석자 : 박대일, 손필성, 성태규



- 일자 : 2014.4.30.
- 장소 : 충남발전연구원 회의실
- 참석자 : 송두범, 성태규



## 8. 복지욕구 및 자원조사 결과 보고회

- 일자 : 2014.5.27
- 장소 : 태안군청 중회의실
- 참석자 : 태안군 지역사회복지 계획수립 T/F, 충남발전연구원
- 협의 내용
  - 비전 설정 : 앞서 가는 복지, 행복한 태안
  - 3대 목표 설정



## 9. 지역사회복지계획 수립 T/F 워크숍

■ 일자 : 2014.6.23.

■ 장소 : 태안군청 중회의실

■ 참석자 : 태안군 지역사회복지 계획수립 T/F, 충남발전연구원

■ 협의 내용

- 복지분야별 핵심과제 설정
- 핵심과제별 세부사업 협의



## 10. 중간보고회

■ 일자 : 2014.7.15

■ 장소 : 태안군청 중회의실

■ 참석자 : 태안군 지역사회복지 계획수립 T/F, 태안군 지역사회복지 대표협의체, 태안군 지역사회복지 실무협의체, 태안군 지역사회복지 충남발전연구원

### ■ 토론 내용

- 김운정
  - 대표사업 제시
  - 성과목표의 계량화, 성과지표의 구체화 필요
- 최성환
  - 노인복지관의 이용활성화 방안을 검토
  - 욕구조사 결과에 대한 대안 제시 요망(예, “거리가 멀고 교통이 불편”)
  - FGI 결과에 대한 개별 해결방안 제시
    - 이용하지 않는 복지관을 이용하도록 하는 방안 제시
    - 안면도 거점복지관 건립에 대한 사업 요청
- 김근주
  - 명칭변경
    - “어린이집”은 보육시설이 아님
    - “종사자” → “교직원”
    - “강사처우개선비” → “보육교사처우개선비”
  - 보육환경 모니터링 관리주체 설정에 주의 요망
- 정종국
  - 고령화에 대비한 대책 필요(예, 거점복지관 검토)
  - 다문화여성에 대한 폭력에 대한 대책
- 김종인
  - 명칭 변경 : “은퇴준비” → “노후준비”

- 은퇴준비의 대상은 노인이 아니라, 귀농·귀촌자/중·장년층이어야 함
- 하동화
  - “요양보호사”라고 명칭 필요
  - 주야간보호서비스와, 단기보호와 동일인데, 별도 항목으로 설문조사됨
  - 명칭변경 : “노인주거복지시설” → “노인의료복지시설”
  - 현황자료 보완, 수정 필요
  - 사업의 구체화 요망
- 임효상
  - 인구추계에 사회경제적 요인 포함
  - 인적자원에 대한 수요 조사 미흡
  - 노인복지관 운영 지자체 연계 조직적, 체계적 판매망 구축 검토
  - 지역자원 네트워크분석 구체화
  - 인구추계 : 사회적 요소 검토
  - 노인 단기보호시설, 독거노인 공동생활제에 대한 구체적 도입 방안 검토
  - 1,2차 산업종사자를 위한 다양한 일자리 창출 필요
- 김순주
  - 아동·복지 부문 사업 확대 요망
- 정종국
  - 태안 서부발전 관련 주민건강사업 필요
  - 어르신 건강을 위한 보건의료원내 장비 구축 요망
- 김순화
  - 장애인 콜택시 관련 사항 용어 삭제
- 문병호
  - 아동복지를 위한 더 많은 검토
  - 각 분야 기관의 의견을 더 많이 수렴





## 11. 주민공청회

■ 일자 : 2014.10.8

■ 장소 : 태안군청 중회의실

■ 참석자 : 태안군민

■ 토론 내용

- 윤미경
  - 향후 조직개편으로 인한 부서이동을 고려
- 이종윤
  - 종별 주간보호센터 설치 혹은 종합 주간보호센터의 실효성에 관한 토론이 필요
- 권경숙, 이현숙
  - 지역아동센터의 시설 개·보수, 교구 보수비 지원 요망
- 신재철
  - 군청에서 지원받지 않는 사회복지사에게도 처우개선이 필요



## 12. 복지기관 및 단체 인터뷰

### 1) 다문화

#### (1) 개요

- 일자 : 2014.4.21
- 장소 : 태안다문화가족지원센터
- 참석자 : 고미숙, 김수정, 이수철

#### (2) 조사 내용

##### ■ 다문화가족의 복지욕구

- 태안군 복지를 효율적으로 조율할 수 있는 헤드쿼터 필요
  - 특정 계층과 부문에 지나치게 많은 중복지원이 이루어지는 경우가 있음
  - 이와 같은 자원의 비효율적 분배는 복지사각지대가 발생하는 문제 야기
- 사업의 질보다는 평가를 위한 평가 지양
  - 평가가 경직된 측면이 있어 실질적 지원을 위한 사업보다는 평가를 위한 사업을 하는 경우가 많음

##### ■ 다문화가족 복지의 문제점

- 여성노동자들의 성추행의 문제에 대한 대응 미흡
  - 문화적 차이 등으로 발생하는 성희롱, 성추행에 대한 대처 요령을 모르는 경우가 많고, 이에 대한 적절한 대처가 이루어지지 않고 있음
- 다문화가족 여성 본국의 처가 초청 문제에 대한 대응 미흡
  - 아이들 양육의 문제로 본국의 처가 부모의 초청이 빈번해지고 이에 따른 다양한 문제가 발생하고 있지만 이에 대한 대응 미흡
  - 이렇게 초청을 통해 들어온 처가 부모가 불법 취업을 하는 경우가 많고 이는



많은 문제를 야기함

- 문화적 차이 등으로 시댁의 식구들이 처가 부모를 불편해 하는 경우가 있고, 이로 인해 가정불화가 있는 경우도 있음
- 이주노동자에 대한 대처 미흡
  - 태안의 경우 농업과 수산업 분야에서 이주노동자가 꾸준히 증가
  - 센터에서 이들을 지원하는 업무를 하고 있지만, 전문분야가 아니기 때문에 대응에 어려움 있음

## ■ 다문화가족 복지의 대안

- 현재 진행되고 있는 자원봉사연계 시스템의 강화
  - 초등학생의 경우 태안고등학교와 연계하여 1:1 과외(10명)하는 멘토 시스템을 운영하여 호응이 높음
  - 운영인원이 10명에 불과하여 수요를 충족하지 못하고 있어 이를 확대 실시할 필요 있음
- 일상의 영역에서 통번역 지원시스템 구축
  - 의료이용의 경우, 의료 매뉴얼을 제공하고 있지만, 심각한 문제가 발생할 경우 언어지원이 부족
  - 베트남 말고는 다른 통번역 제공 시스템 없음
- 태안군 다문화가족의 증가에 맞는 상담인력의 보강 필요
  - 다른 지역과는 다르게 태안은 다문화 가족이 꾸준히 증가하는 추세
  - 상담과 사례관리가 동시에 필요
  - 처가 식구 방문 증가, 아이들이 성장에 따라 인력이 필요 있음



## 2) 저소득층

### (1) 개요

- 일자 : 2014.4.21
- 장소 : 태안지역자활센터
- 참석자 : 조덕상, 홍경숙, 김수정, 이수철

### (2) 조사 내용

#### ■ 저소득층의 복지욕구

- 저소득층에 대한 물질적 지원과 더불어 교육 지원이 절실
  - 부모가 가난하면 아이들이 돌볼 여유가 없어 상대적으로 교육에 소홀해져 가난의 대물림 현상이 나타남
  - 부모도 인문학 공부와 상담을 병행해서 의식의 전환이 필요
  - 저소득층의 경우 교육에 참여할 수 있는 시간
- 저소득층은 복지 자원이나 행정적 지원을 활용할 방법에 대해 무지
  - 결과에만 집착하는 사업이 많아 실질적으로 자립하기 어려움

- 복지자원이나 행정자원을 스스로 활용하는 방법을 제공하는 것이 필요
- 복지자원의 연계 네트워크가 부족
  - 빈곤의 문제는 장애, 노령과 밀접한 관련이 있지만, 장애인 복지관, 노인복지관 같은 기관과의 연계 부족
  - 태안군, 사회복지협의체(희망복지지원단)과의 연계도 부족한 상황

## ■ 저소득층 복지의 문제점

- 전문상담사의 부족
  - 전문상담사의 부족으로 상담과 사례 관리가 제대로 이루어지지 못함
  - 타 시군의 경우 상담사뿐만 아니라, 사례관리사까지 배치되어 있어 비교적 체계적 상담과 사례관리가 가능
  - 태안의 경우 재정자립도가 낮아 상담사에 대한 급여수준이 낮아, 이직률이 높아 상담역량을 높이기 힘든 구조
  - 사례관리사에 대한 지원도 전무
- 평가의 경직성으로 복지업무의 효율 저하
  - 지역자활센터의 경우 평가가 매출을 기준으로 하기 때문에, 사회복지사가 본연의 업무보다는 영업위주의 업무 진행
  - 평가를 비롯한 회계업무가 지나치게 많아 효율이 떨어짐
  - 사업은 많이 하고 있지만, 체계적으로 정리가 되지 못하고 사업의 방향성을 잡지 못함
- 태안군과의 원활한 의사소통 구조를 갖추지 못함
  - 태안군이 행정체계 내에서 저소득층에 대한 직접적 관리가 안됨

## ■ 저소득층 복지의 대안

- 저소득층 자활기업의 사회적 기업화 지원
  - 자활지원 기간 중 충분한 직업 훈련 후 협동조합이나 사회적 기업 형태의 자활기업 설립
  - 수급자에게 일할 수 있는 기회를 제공하고, 이를 통해 공동체에 기여하며, 자연스럽게 직업역량을 향상시켜 소비자 만족도를 높이는 선순환구조 마련
  - 사회적경제지원센터나 행정적 지원이 필요
- 복지자원 네트워크를 통한 지원으로 상담과 사례관리 역량의 강화
  - 사례관리와 상담은 저소득층 복지를 위해 태안 사회복지협의체 등과 긴밀한 협조체계 구축을 통해 상담역량을 강화

- 저소득층에 대한 실질적 교육 강화
  - 저소득층과 그들의 자녀를 대상으로 교육지원을 강화하여 가난의 대물림 고리를 끊어내야 함
  - 저소득층이 실질적으로 접근 가능한 시간과 장소에서 교육을 실시하여 자활의 토대 마련
  - 저소득층의 자존감을 세우기 위한 인문학 등과 같은 교육 인프라 구축



### 3) 영·유아

#### (1) 개요

- 일자 : 2014.4.21
- 장소 : 태안여성단체협의회
- 참석자 : 김혜란, 이민정

#### (2) 조사 내용

- 영유아 복지분야대상 인구의 문제점

- 육아교육·안전기반의 부족
- 한부모가정의 보육문제 증가
  - 이혼율 증가에 따른 한부모가정의 보육에 대한 대비가 필요
- 육아복지 사각지대 해소
  - 관광지의 관광관련 서비스업에 종사하는 자영업 관련여성들이 사각지대에 놓여있음
  - 외국인 엄마의 보육고민에 대한 대책 미흡
- 시설의 태안읍 집중
  - 군내 영유아복지시설의 추가 건립, 혹은 현재 있는 타 시설에 보육기능 첨가 혹은 기관간 연계기능 강화

#### ■ 영유아 복지분야대상 인구의 문제점에 대한

- 여성 비(非)친화적 요소 개선
  - 여성전용주차장, 임산부좌석 안내 및 시행
  - 직장에서는 출산휴가/육아휴직 등 복지부분 개선
  - 가로등/CCTV 증설을 통한 안전기반 제고
  - 아버지/남편교육 병행을 통한 시너지효과 기대

## 4) 보건·의료

### (1) 개요

- 일자 : 2014.4.21
- 장소 : 태안군 보건의료원
- 참석자 : 김은배, 김용현

### (2) 조사 내용

- 보건·의료의 문제점

- 의료기관·인력의 부족
  - 태안군에 산부인과, 소아과가 없으므로 서산시의 종합병원으로 군민들이 가게 됨
  - 병원이 없고 '병원화 보건소'인 보건의료원 존재하지만 직원이 대부분 계약직으로 고용이 불안정함
  - 공중보건 의사가 줄고 있는 등, 전반적으로 의료인력이 부족함
  - 응급시 타지역으로 긴급하게 이동해야 하는 경우가 있는데 응급환자 발생시 대처할 수 있는 수단이 강구되었으면 함(특히 도서지역은 더욱 절실함)
- 고령화에 따른 의료환경 변화에 대처 필요
  - 고령화에 따른 지역 노인들의 치매 등, 노인성질환에 대하여 앞으로의 대처가 필요함

## ■ 각 복지분야 대상별 인구의 문제점에 대한

- 의료시설·인력의 확충
  - 대부분 계약직인 보건의료원 직원들의 고용 안정화로 지속적인 의료인력 수급이 요망됨
- 보건의료원에 내과 전문의가 충원 요망



## 5) 아동·청소년

### (1) 개요

- 일자 : 2014.4.22
- 장소 : 태안군 청소년상담복지센터
- 참석자 : 김수정, 고승희

### (2) 조사 내용

#### ■ 아동청소년 복지실태 및 욕구

- 부족한 아동청소년 복지서비스 인프라
  - 태안지역은 대도시와 빈곤아동청소년의 성격이 다소 다를 뿐만 아니라 이들을 위한 복지 및 교육 인프라 자체가 부족하여 방임되거나 사각지대에 놓인 아동청소년이 많음
  - 또한 전문기관의 역량이 상대적으로 부족하고 다양하지 못하여 적합한 서비스를 받지 못할 가능성이 큼
  - 태안지역은 넓은 지역에 아동청소년이 산포되어 있어 아동청소년 전문기관의 서비스에 접근할 수 있는 접근성 역시 열악한 실정임
  - 태안군에 있는 관련 시설들을 잘 이용하지 않는 이유가 관련시설들에 대한 정보 부족, 관련 시설의 원거리 위치로 인한 시간과 교통문제 등으로 조사됨
  - 태안군에 배치된 관련 시설이나 사업의 경우 주로 태안읍을 중심으로 이루어지고 있기 때문에 지역적인 여건으로 이를 이용할 수 있는 대상이 한정적임
- 농산촌의 특성을 지닌 아동청소년의 문제 증가
  - 태안의 청소년들은 도시 소비사회에 대한 동경과 태안에서 청소년 시절을 보낸다는 것에 대한 부정적인 자아상 및 이성문제, 가출 등의 문제를 보이고 있음
- 조손가족의 증가로 인한 보호대상의 확대
  - 태안의 경우 조손가정이 증가하고 있어 요보호 아동이 많고 학습이 부족한

경우도 많아서 지역아동센터, 방과 후 아카데미와 같은 시설에 대한 필요성은 대두되고 있으나 지원이 부족하여 아동청소년들이 받을 수 있는 혜택이 적음

- 다문화, 해체가정 아동청소년 증가
  - 다문화 가족은 가족문화의 상이성과 가족 관계 및 기능의 문제 등이 결합되면서 부적절한 가족관계 또는 가족 해체현상이 나타남
  - 다문화 가족은 그 자체로 여러 가지 어려움을 내포하고 있으며 다문화 가족 아동청소년의 발달과 적응에 대한 우려와 가족 빈곤, 가족 해체문제가 결합되어 나타나고 있음
- 노인과 장애인 인구의 증가에 따른 아동청소년복지서비스 부족
  - 노인과 장애인이 상대적으로 많아서 이를 위한 대책에 더 많은 비중을 두고 있어 아동청소년을 위한 복지서비스가 부족한 실정임
- 태안군 아동청소년을 위한 별도의 차별화된 프로그램 부족
  - 태안군의 아동청소년을 위한 프로그램 및 정책은 타 지역의 일률적인 프로그램과 차별적인 적용이 필요함. 즉 태안군의 특성을 고려하여 타 지역과 다른 정책이 필요한 경우가 있고 기존의 정책 적용이 차별적으로 이루어져야 하는 경우도 있으나 이에 대한 고려가 미흡함
- 청소년 취업(아르바이트)에 대한 체계적 관리 미흡
  - 많은 청소년들이 취업(아르바이트)에 나서고 있으며 이에 대한 체계적 관리가 미흡하여 인권과 탈선 등 위험에 노출되고 있으며 문제발생시에도 적극적인 대응이 어려운 현실임
- 청소년들의 지역사회 참여기회 부족
  - 태안의 청소년들이 태안의 미래발전과 관련되거나 현재의 청소년관련계획 및 사업에 참여하는 것은 태안군의 구성원으로서 당연한 일이라 할 수 있으나 자신들과 관련된 과정들에 소외되어 있어 태안군에 대한 관심과 참여가 부족함

## ■ 아동청소년 복지 대안

- 태안군의 각 사업 수행 주체들이 연계 및 협력체계 구축
  - 아동청소년관련 기관 및 다문화 관련기관, 방과 후 아카데미 등의 연계와 협력 등 기존 인프라를 효율적으로 활용하기 위한 노력으로 인프라의 부족과 접근성 문제, 욕구의 복합성 문제를 해결하여야 함
  - 이의 원활한 조정을 위해 이를 전담하여 운영할 수 있는 조직 또는 권한부여 기관을 설정할 필요가 있음



- 아동청소년을 위한 통합지원서비스 제공
  - 태안군의 아동청소년을 위해서는 학습 영역뿐만 아니라 심리적인 정서 영역, 사회영역, 인지적 자극영역, 신체적 건강 영역 등 전 발달 영역을 고려한 통합적인 지원서비스가 필요함
- 아동청소년 시설 및 기관의 자원에 대한 적극적인 홍보
  - 학교를 비롯하여 학생들의 이용이 높은 시설 및 위치에 청소년들이 항시적으로 알 수 있도록 청소년시설이나 기관에 대한 정보를 제공할 수 있는 상설게시판이나 포스터 등을 부착하는 것이 필요함
  - 또한, 지역언론 등과 긴밀한 연계를 통해 태안군 및 인근지역의 청소년시설이나 기관 및 프로그램에 대한 홍보가 필요함
- 아동청소년 문화여가 프로그램 개발 및 확대
  - 청소년을 위한 복지서비스가 대체로 학습영역이 중심이 되고 있으나 이는 편향적인 서비스일 뿐만 아니라 장기적으로 정책의 성과를 보장하기 어려운 접근방식이며, 이를 탈피하고 태안군의 제공서비스가 취약한 문화서비스를 보다 확대할 필요가 있음
- 청소년 아르바이트 기회의 제공, 인권침해의 예방 및 구제의 기능의 원스톱 수행체계 마련
  - 청소년들의 아르바이트시에 발생할 수 있는 문제들에 대하여 청소년들이 쉽게 접근하고 이에 대처할 수 있도록 관련기관들과의 긴밀한 연계체계를 구축하여야 함
- 태안에 대한 관심과 참여를 유도하기 위한 청소년 참여기회 확대
  - 청소년들이 태안에 대한 관심과 참여를 유도하고 교육적인 효과를 얻을 수 있도록 태안군과 교육청, 학교와의 연계를 통해 참여프로그램을 개발하여야 함
- 빈곤청소년 및 다문화가족 청소년 등에 대한 장기적이고 지속적인 서비스 제공과 개입이 필요
  - 빈곤청소년 및 다문화가족 청소년 등의 경우 부정적인 생활사와 위험한 주위 환경 때문에 단기 개입과 서비스제공의 효과는 시간이 갈수록 약화되기 때문에 긍정적인 효과를 지속시키고 가족 내의 진정한 변화를 가져오기 위해서는 강도 높은 장기적 개입과 서비스제공이 필요시 됨
- 부모세대와 자녀세대를 동시에 개입하여 서비스를 제공하는 프로그램이 필요시 됨



- 빈곤청소년 문제를 다룰 때 빈곤 부모를 소홀히 하거나 분리해서 프로그램이 운영되어 자녀프로그램은 건강한 성장발달에 중심을 둔 서비스를 제공하고 부모프로그램은 경제적 자립을 위한 서비스에 중점을 두고 있음
- 하지만, 이 두 가지 서비스를 통합·조정하여 제공함으로써 부모의 경제적 자활 능력은 물론 양육능력과 자녀들의 건강한 성장을 함께 증진시키는 시너지 효과를 거둘 수 있음
- 다양한 전문적 서비스를 제공할 수 있는 태안군 및 인근 지역의 기관들을 발굴하고 이 기관들과 유기적 연계협력을 할 수 있는 통합적 체계를 마련하여야 함
  - 한 가지 프로그램만으로는 아동청소년들이 가지고 있는 복합적인 문제를 해결할 수 없으며 전문기관 및 전문서비스 제공 인력도 부족한 실정임
  - 따라서, 다양한 전문적 서비스를 제공할 수 있는 기관들을 적극적으로 발굴하고 연계함으로써 교육, 복지, 문화, 보건, 취업 차원에서 다양한 종류의 서비스가 제공될 수 있도록 하여야 함
- 보육시설의 설치확대와 운영 내실화
  - 태안군의 경우 읍지역을 제외하고 영유아수의 지속적 감소 우려 등의 이유로 민간보육시설이 새롭게 생길 수 있는 가능성은 매우 낮음
  - 거주 위치상의 문제로 수혜로부터 배제되지 않도록 어린이집이 부족한 지역에 농업농촌 및 주민자치생활공간, 노인복지 시설 및 기관을 확대하여 보육의 질을 높일 수 있도록 할 필요가 있음
- 조손가정 및 다문화가정 영유아에 대한 특별정책 개발 필요
  - 조손가정의 경우 생활능력과 무관하게 건강한 성장을 위한 프로그램을 제공하여야 하며 다문화가정 영유아에 대해서도 어머니와 영유아가 함께 보육시설에서 교육을 받도록 하는 방안 등 다양한 특별대책을 마련하여야 함
  - 이는 단순히 조손가정과 다문화가정 뿐 아니라 일탈시 발생하게 되는 파급효과를 예방하는 차원에서도 매우 중요함



## 6) 장애인

### (1) 개요

- 일자 : 2014.4.22
- 장소 : 태안군 장애인복지관
- 참석자 : 양수진, 성태규

### (2) 조사 내용

#### ■ 장애인의 복지욕구 및 문제점

- 장애인의 취업을 통한 자립욕구가 강함
  - 학령기를 지나 청년기, 성인이 될수록 취업을 위한 직업재활을 요구
  - 태안은 농어촌의 지역적 특성으로 인한 경제문제가 많아 직업과 소득에 대한 다중적 욕구가 나타남
- 높은 경제적 안정
  - 장애인은 1차적으로 부조, 수당 등을 통한 경제적 안정을 원함



- 특히 노령화되면서 경제적 어려움이 가중되어, 치료보다는 수당 등 부조에 대한 욕구가 증가함
- 많은 장애치료, 재활치료에 대한 욕구
  - 경제발전, 고령화의 영향으로 장애인의 치료욕구는 증가함
- 장애인의 문화교육에 대한 욕구도 증가
  - 삶의 질에 대한 사회의 관심이 증대됨에 따라 장애인의 교육권과 더불어 문화복지에 대한 욕구도 증가됨

## ■ 장애 인구의 문제점

- 장애인 복지(재활)인프라 부족
  - 장애치료 뿐만 아니라 재활치료를 위한 시설과 환경이 미흡한 실정임
  - 도시지역에 많이 확산되고 있는 그룹 홈(Group home)이 전무
- 높은 직업재활 요구에 비해 직업재활시설은 매우 부족
  - 학령기를 지난 태안군의 장애학생은 직업재활을 위한 제한된 기회를 얻고 있음
    - 태안군의 직업재활시설로는 장애인요양시설 1개소 내에 보호작업장이 설치되어 있을 뿐임. 이 작업장 또한 생산 위주의 기능시설일 뿐 장애인의 직업훈련을 위한 시설은 아님
  - 2007년 장애인복지관 개관 이후 직업훈련과 고용지원을 받고 있으나, 체계적인 취업지원을 받을 기회가 매우 적은 실정임
    - 태안장애인복지관을 방문하는 학령기 이후 장애인에게 장애인 능력에 맞는 훈련과 보호고용을 거쳐 일반기업체에 알선해 주어야 하는데, 현재 복지관에는 훈련만 하고 있을 뿐 작업장 자체가 없는 실정임
- 빈약한 장애인 일자리
  - 장애인일자리에 대한 관심이 증가하고 있으나, 태안군에서는 태안도서관내 북카페 등 제한된 일자리만 제공되고 있음
- 장애인복지 사각지대
  - 지방자치단체의 중증장애인 부조에 들어가지 못하는 복지 사각지대가 나타남
    - 부양의무자 기준에 미달하거나, 기초생활수급자로 선정되지 못한 장애인은 장애로 인한 재활비용과 많은 병원비용 때문에 많은 경제적 어려움을 겪고 있음
- 부족한 장애인 문화·취미 프로그램

- 장애인복지관에서 관련 프로그램을 진행에 있으나, 부족한 실정임

## ■ 장애 인구의 문제점에 대한

- 훈련과 고용을 동시에 추진할 수 있는 시스템 강구
  - 장애인 직업훈련을 겸할 수 있는 보호작업장·시설이 필요함
  - 장애인직업훈련에 대한 지원시스템이 필요
    - 보호작업장은 국도비 지원사업으로 1개 시군당 1곳씩 개소 중에 있음
    - 지자체에서 새로운 직업재활시설 건설보다는, 보호작업장에서 장애인직업훈련 가능한 시스템이 필요
- 장애인 공공일자리, 취업기회·영역 확대
  - 지자체 차원에서 공공일자리 확대
    - 낮은 광공업부문의 태안 산업구조에 따라 민간영역에서 장애인 일자리를 확대하는 것은 한계에 있음
    - 지자체 차원에서 취업기회·영역을 확대하는 지원방안, 공공일자리를 모색
- 그룹 홈(Group Home) 지원
  - 지적 장애인 중심의 그룹 홈을 지원
- 장애인 보건·의료 증진 대책 강구
  - 장애인 구강보건 증진 인프라 구축
    - 많은 장애인이 치아결손 등의 치아관련 질환에 시달리고 있음
    - 태안군 보건의료원에 장애인 치과치료 장비를 보완
- 장애인 문화복지 증진
  - 장애인 문화취미프로그램 강화
    - 장애인복지관 뿐만 아니라, 평생학습센터(구 여성회관)에서도 장애인 문화취미프로그램을 실시할 수 있도록 지원
- 장애인복지관 기능 강화
  - 장애인복지관을 태안 장애인복지 관련 허브 시설로 강화
    - 장애인복지관이 직업재활 등의 활동을 강화하기 위한 인력 증원, 기능 강화

## 7) 가정, 건강

### (1) 개요

■ 일자 : 2014.5.14

■ 장소 : 태안군 JCI

■ 참석자 : 이선경, 신미희, 이남희, 지현아, 권경숙, 김주영, 송옥희, 김혜란, 이현숙, 조별님, 공명자, 이수정, 가제현

### (2) 조사 내용

#### ■ 요청 사업

- 공모사업에 선정되기 위해 사업신청 노-하우 학습을 위한 워크샵 실시
- 지역인적자원을 효율적으로 활용할 수 있도록 인적자원 pool 운영
- 마을기업, 창업 등 여성의 경제적 지위 향상을 위한 여성 일자리 창출사업 실시
- 거점복지관 운영
  - 읍면의 원거리로 인해 인력의 수송에 어려움을 겪고 있음
  - 2~3개 읍면에 거점 복지관을 통합 운영하여 복지증진 및 일자리 창출 필요
  - 거점복지관에서 아동·청소년·노인·여성 등의 심리상담 및 케어 실시
- 병무청 공익요원 지원
  - 농어촌지역인 태안군이기에 공익요원 파견이 어렵기 때문에, 충남도차원에서 파견해 주면 좋을 것임
- 아동·청소년 아동복지이용시설(지역아동센터) 지원 보강
  - 적자운영에도 불구하고 환경개보수를 자부담해야 하는 부담을 경감 요청
  - 어려운 가정환경에서 돌봄이 필요한 아동·청소년은 좋은 환경에서 돌봄이 필요하나, 경제적 여건에 어려움이 있어 지원 보강이 절실할 상태임
  - 야간 귀가에 대한 차량비 지원이 필요

- 개보수 및 기능보강 사업에 대한 지원 요청
- 화재 경보기, 감지기 등 소방안전장비에 대한 지원을 요청
- 저소득층 특기적성 교육 지원
  - 여건이 어려운 재능이 있는 아동·청소년이 비싼 특기적성 교육비로 꿈을 접어야 하는 경우가 빈번
  - 저소득층 아동·청소년에 대한 지속적인 특기적성 교육 지원(예, 피아노·바이올린 등 음악활동, 컴퓨터, 장구·거문고 등 국악, 미술 등등)
- 컴퓨터 교육 지원
  - 컴퓨터 학원이 없는 태안군의 실정을 감안하여 컴퓨터교육을 지원
- 다문화 이주여성 부모교육 워크숍 실시
  - 다문화가정 여가서비스의 일환으로 다문화가정 부모대화법 교육을 강화
  - 부모교육 워크숍을 강제조항으로 삽입하여 추진
- 강사파견 지원
  - 여성, 가정 관련 공모사업에 선정되어도 지역특성으로 인해 강사를 모시기가 어려움
  - 전문강사 파견을 지원
- 다문화 합창단 운영
  - 취약지역에서 생활하고 있는 다문화가정에 즐거움과 활력소가 필요
  - 다문화 합창단을 조직하여 군 행사시 참여
  - 태안군이 광범위하므로 공연시 차량 지원





## 8) 노인, 장애인

### (1) 개요

■ 일자 : 2014.5.15

■ 장소 : 태안군 사회복지협의회 사무실

■ 참석자 : 신재철, 윤홍모, 김기분, 조정은, 송은진, 김지숙, 성태규

### (2) 조사 내용

#### ■ 문제점

- 촉탁의
  - 노인요양원을 2주에 1회씩 방문, 치료
  - 지역내 병원과 기관대 기관 협약을 맺어 진료를 부탁하고 있으나, 지역 병원은 협력을 맺지 않고 있음
- 사회복지사 처우개선
  - 사회복지사 처우개선비 미지급
  - 급여수준에 대한 형평성이 없음
  - 처우개선비를 예컨대 다문화여성 관련 처우개선비는 지급하지만, 다른 분야 처우개선비는 지급되지 않는 부분도 있음
  - 보육교사 처우개선비는 40여만원인데 비해, 사회복지사 처우개선비는 7~8만원에 불과
- 태안군내 사회복지사 (보수)교육기관 부재
  - 태안군에는 대학(교)가 없어서, 교육기관 선정이 안 됨
- 전쟁유공자
  - 국가유공자는 3대까지 혜택을 받지만, 참전유공자는 혜택이 없음
  - 현재 월 17만원을 보훈청에서 받음. 의료혜택(지정병원에 한함. 의료비의 30% 지원)에 불과
- 복지인력 외부 유입



- 지역내 물리치료사가 부족하여 서산에서 초청하여 많은 비용을 지출하고 있음
- 군내 병원 이용률 저조로 인해 병원 파산
  - 산부인과, 소아과
- 경로당 : 3~10월 폐쇄

## ■ 대안

- 촉탁의 관련
  - 의원을 지정(유류비, 후원금 지원)
  - 의사 1명을 전문 지정해서, 그 병원을 어르신 지정 진찰병원으로 활용
- 사회복지사 처우개선
  - 보수교육비 지원
  - 사회복지사 처우개선비를 타 분야 처우개선비 수준으로 지급 요망
  - 시설별·기관별 급여수준을 평등하게 지불
- 참전유공자 생존자에 대한 혜택 확대
  - 보훈청에 생존자에 대한 혜택 확대 요망
- 복지관련 인력 양성 및 지원
  - 외지 복지인력 초빙으로 인한 과다 비용 발생
  - 지역내 일거리 창출을 위해서도 군내 복지인력 양성
- 태안군보건의료원 확충
  - 현 진료만 가능한 산부인과에 출산도 가능하도록 기능 확대
  - 초음파, CT, MRI 시설 확충
  - 전문의료인력 초빙 및 의료기구 확충
- 노인을 위한 거점복지관 개설
- 노인 그룹홈 개소
- 방문간호서비스 확대
  - 차상위, 수급자에 제한된 방문간호서비스를 확대 실시
- 이동복지관 운영(현재 7개 읍면에 1회/년)
  - 서비스 프로그램 확대 필요
- 진료소에 물리치료 시설 설치



- 거의 매일 물리치료 필요한 노인에게 진료소에서 서비스 제공
- 태안에는 정형외과 부족
- 노후생애설계프로그램 전문가 양성 및 교육 실시
- 요양보호사 양성
  - 군청앞 태안노인요양원(교육원)에서 요양보호사를 양성
- 빨래방 운영
  - 이불 무료 빨래 서비스
  - 자원봉사센터의 봉사활동 프로그램으로 이불 무료 빨래 항목 삽입
- 노인의 이동수단 욕구 많음
  - 장애인 심부름센터의 차량을 노인들도 공동으로 사용할 수 있도록 조치
- 노인 응급상황시, 군내 택시회사와 군청과 계약 체결
  - 노인은 일정 금액만 지불, 차액은 군청이 지불
  - 최소한의 교통수단이 없는 지역에 한정하여 적용
- 경로식당 확대
  - 무료급식소에 추가보호서비스 기능 확대
- 노인상담센터
  - 자살률 감소를 위해 어르신 상담 확대
- 노인생활시설 설치
  - 태안군에는 노인생활시설이 전무
- 복지행정타운 건설
  - 회의실 공유, 수혜자의 통합 운영
  - 중장기계획으로 기획
- 종합사회복지관 건설
- 장애인심부름센터
  - 현재 3대로 운영. 증차 필요
- 치매노인 건강팔찌 사업
  - 치매노인에게 고유번호 부여, 위치확인



## 9) 장애인

### (1) 개요

- 일자 : 2014.6.11
- 장소 : 태안군 아이원
- 참석자 : 손진성, 성태규

### (2) 조사 내용

- 사회복지사의 이미지 개선과 복지서비스 향상을 위한 사회복지사 처우 개선이 요구됨
- 사회복지법인에 대한 인식제고가 필요
  - “비영리복지법인에 대한 해산법(안)” 등을 신설이 필요함
  - 사회복지법인의 진입을 유인할 수 있도록, 법인 운영권, 경영권에 대한 개선이 요구됨
- 중앙정부와 국회차원에서 노인 장기 요양 보험제도와 같이 장애인 장기 요양 보험제도를 도입할 필요가 있음
- 장애인 24시간 모니터링 서비스를 할 수 있는 제도 도입 모색이 요구됨
- 현재 300만원 지원되고 있는 장애인 치료지원비를 상향 조정
- 영·유아를 포함하여 주간보호 서비스를 제공할 수 있는 특수 어린이집을 신설
- 응급의료수가가 적용되고 있는 장애인 수가를 비장애인의 수가로 조정 필요
- 사회적응을 기준으로 장애인 자립을 지원할 수 있는 장애인 재활 병원 혹은 장애인 재활센터를 건립
- 어망 손질과 같은 장애인 일자리를 확대
- 지역사회협의체 혹은 장애인부모회 주도의 장애인가족교육 사업 실시

## 참여 연구진

---

### □ 연구 책임

성태규 선임연구위원

장애인복지

### □ 참여 연구진

최병학 선임연구위원

지역복지

고승희 책임연구원

아동·청소년 분야

김용현 책임연구원

노인복지

김종화 책임연구원

수요조사

유학렬 책임연구원

보건·의료

이관률 책임연구원

복지전달체계

이수철 책임연구원

저소득층

이민정 초빙책임연구원

여성·가족

고혜진 초빙연구원

수요조사

신혜지 초빙연구원

공급분석

