

한국은행 지역산업연관표로 본 충남경제



이종윤

충남연구원 미래전략연구단 연구원

최돈정

충남연구원 미래전략연구단 초빙책임연구원

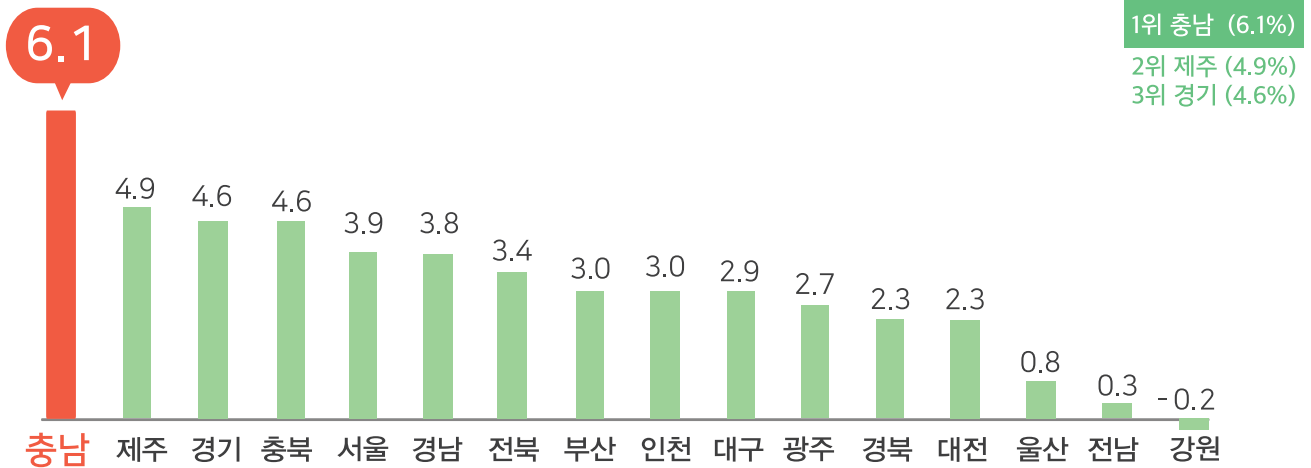
정미경

편집디자이너


자료출처 : 한국은행 지역산업 연관표 (2005, 2013)

괄목할만한 충남 경제성장

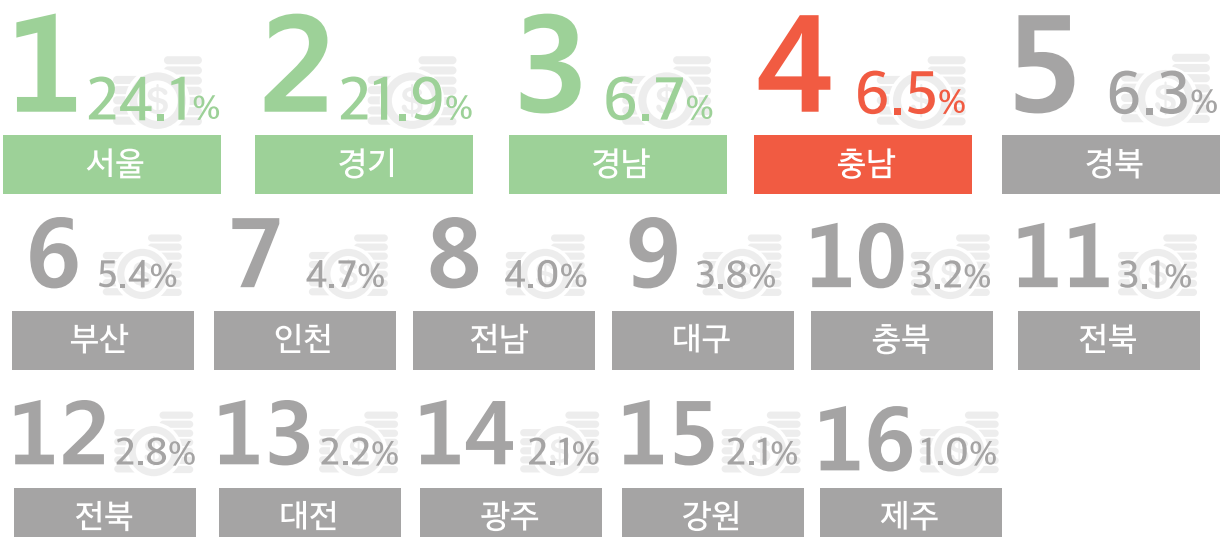
▶ 연평균 경제성장률 (2005년~2013년) | 단위: %



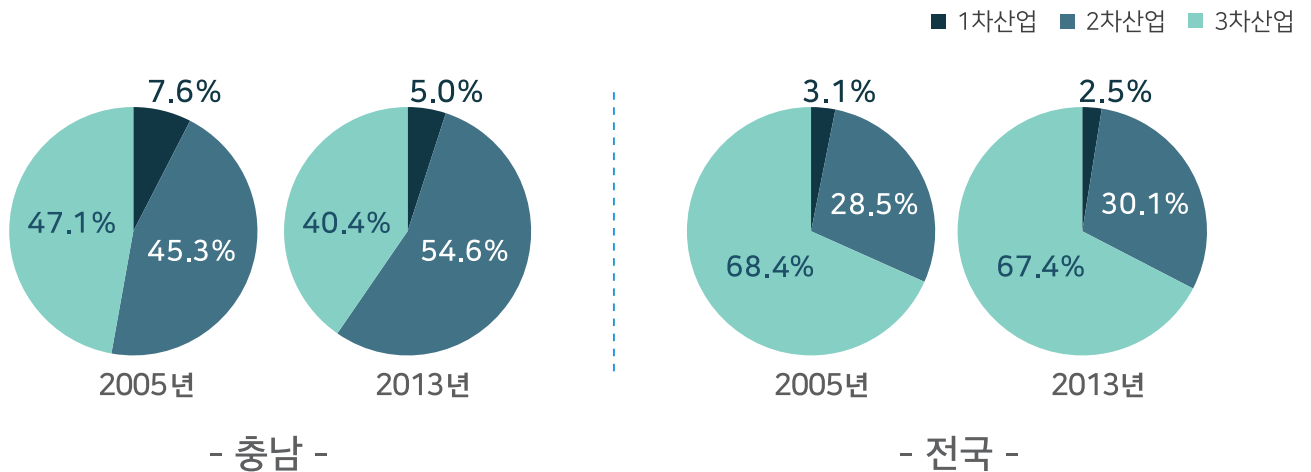
▶ 순전입인구 (2005년~2013년) | 단위: 천명



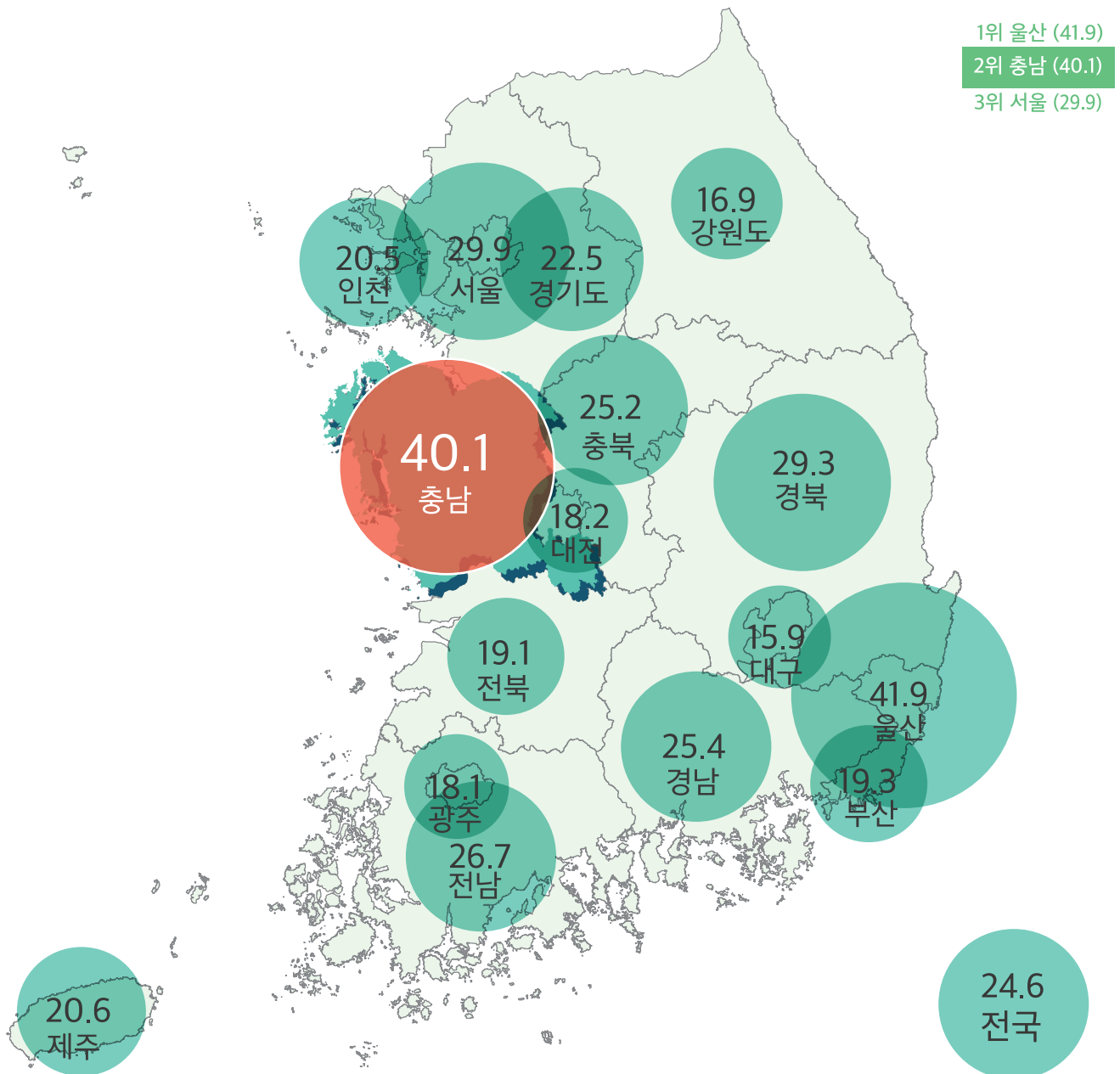
▶ 경제규모비중 순위 (2013년, 전국대비) | 단위: %



▶ 충남과 전국의 산업구조 변화 (부가가치 기준)

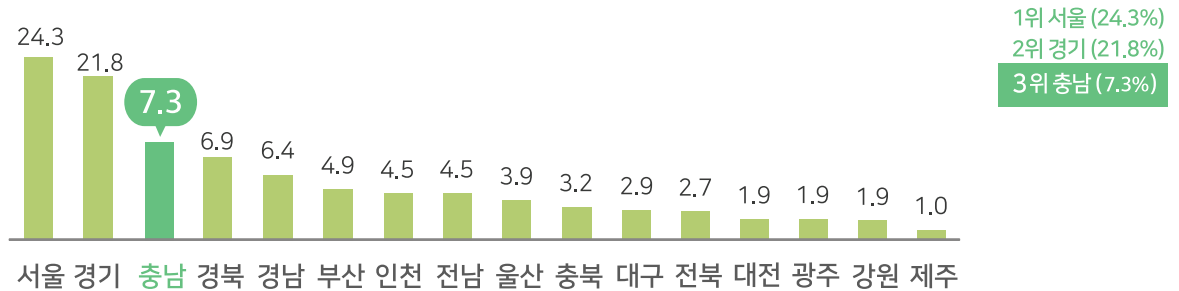


▶ 지역별 일인당 GRDP (2013년) | 단위: 백만원 / 명

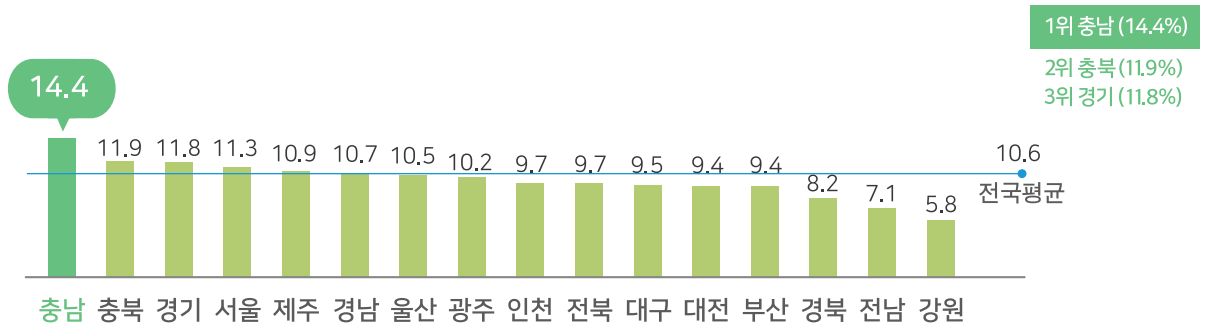


충남경제 문제없는가?

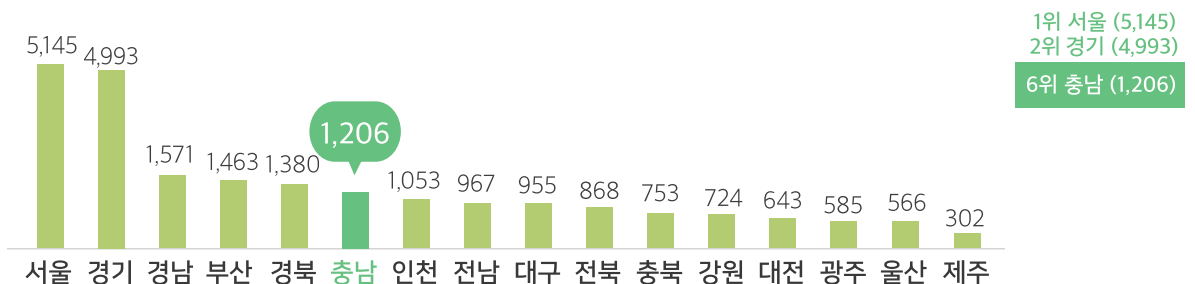
▶ 자본스톡 비중 (2013년, 전국대비) | 단위: %



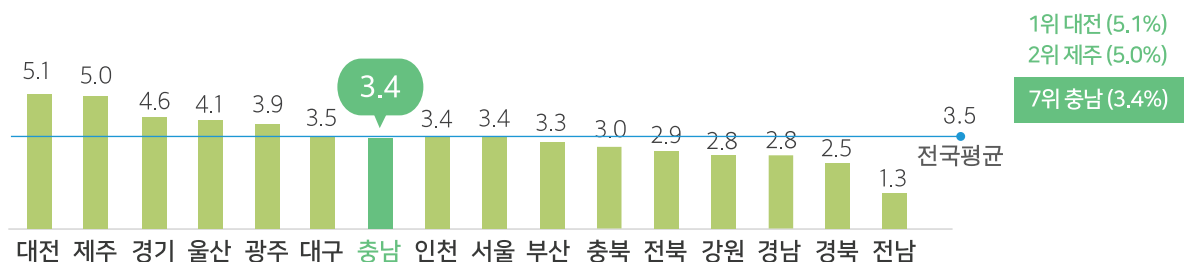
▶ 연평균 자본스톡 증가율 (2005년~2013년) | 단위: %



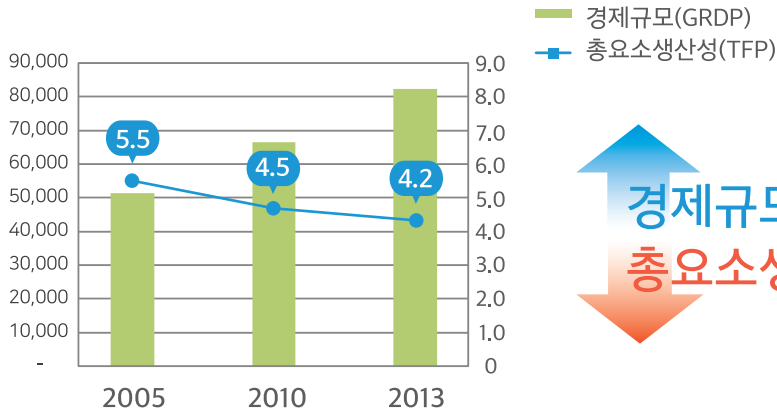
▶ 취업자 수 (2013년) | 단위: 천명



▶ 연평균 고용증가율 (2005년~2013년) | 단위: %



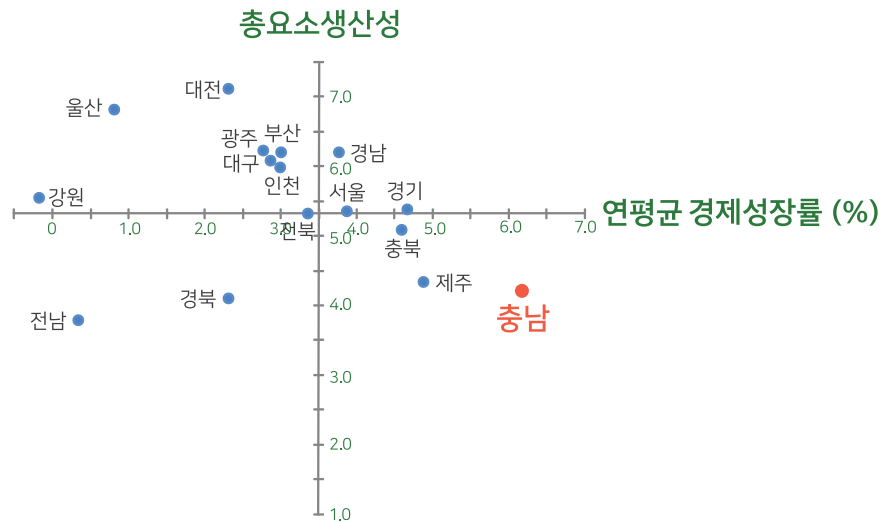
▶ 충남 GRDP와 총요소생산성 변화 | 단위:십억원



경제규모(GRDP)연평균 6.1%증가
총요소생산성(TFP) 지속적 하락

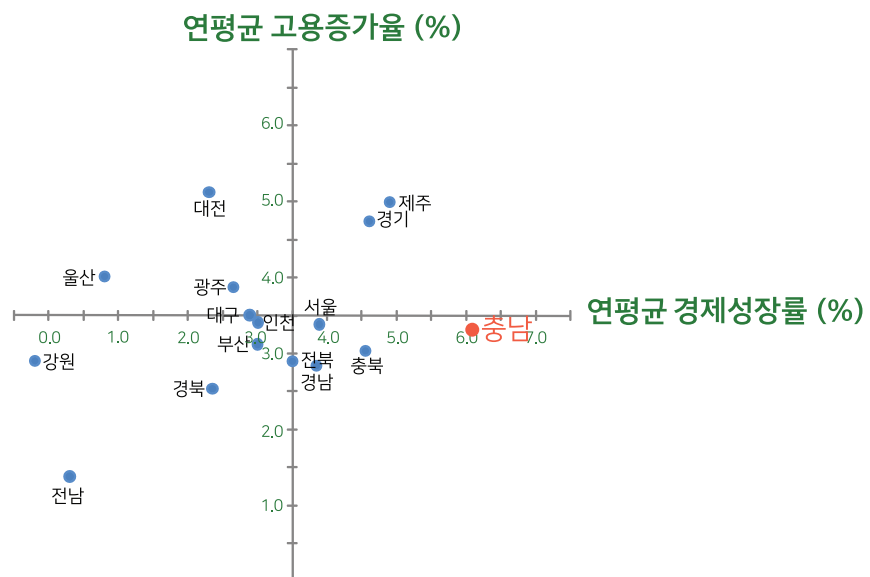
▶ 지역별 연평균 경제성장률과 총요소생산성 (2005년~2013년)

경제성장률은 높으나
총요소생산성은 낮음



▶ 지역별 연평균 경제성장률과 고용증가율 (2005년~2013년)

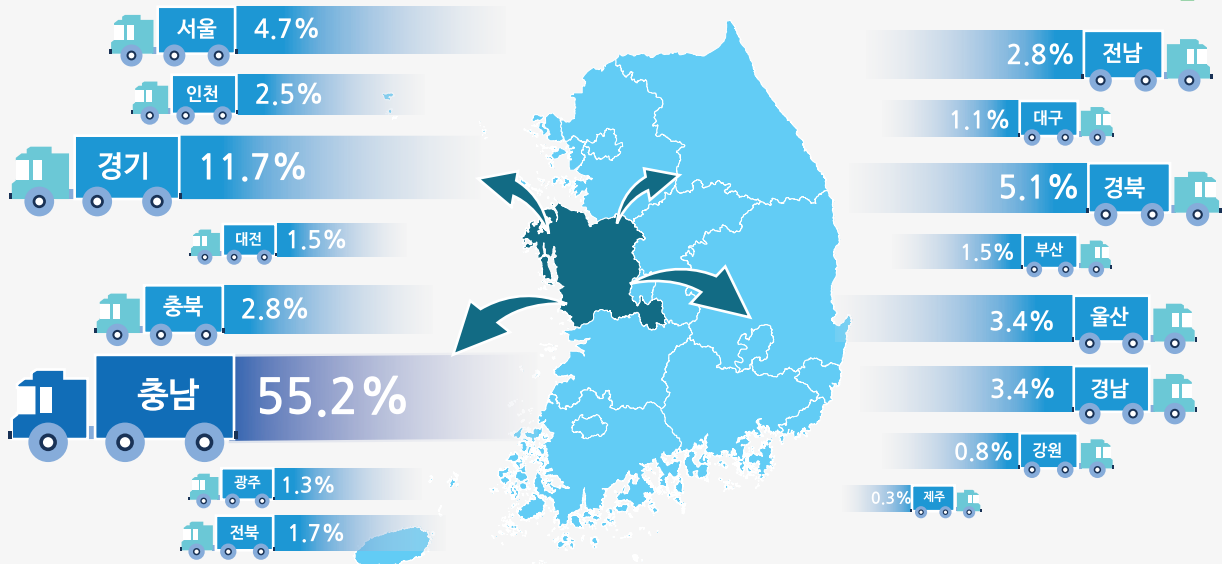
경제성장률은 높으나
고용증가율은 낮음



* 총요소 생산성(Total Factor Productivity)이란 노동, 자본 등 본원적 생산요소에 의해 설명되지 않는 기타요인으로 지식, 기술, 정보, 제도 등 유무형의 요소들이 지역내 생산활동에 미치는 영향을 의미함

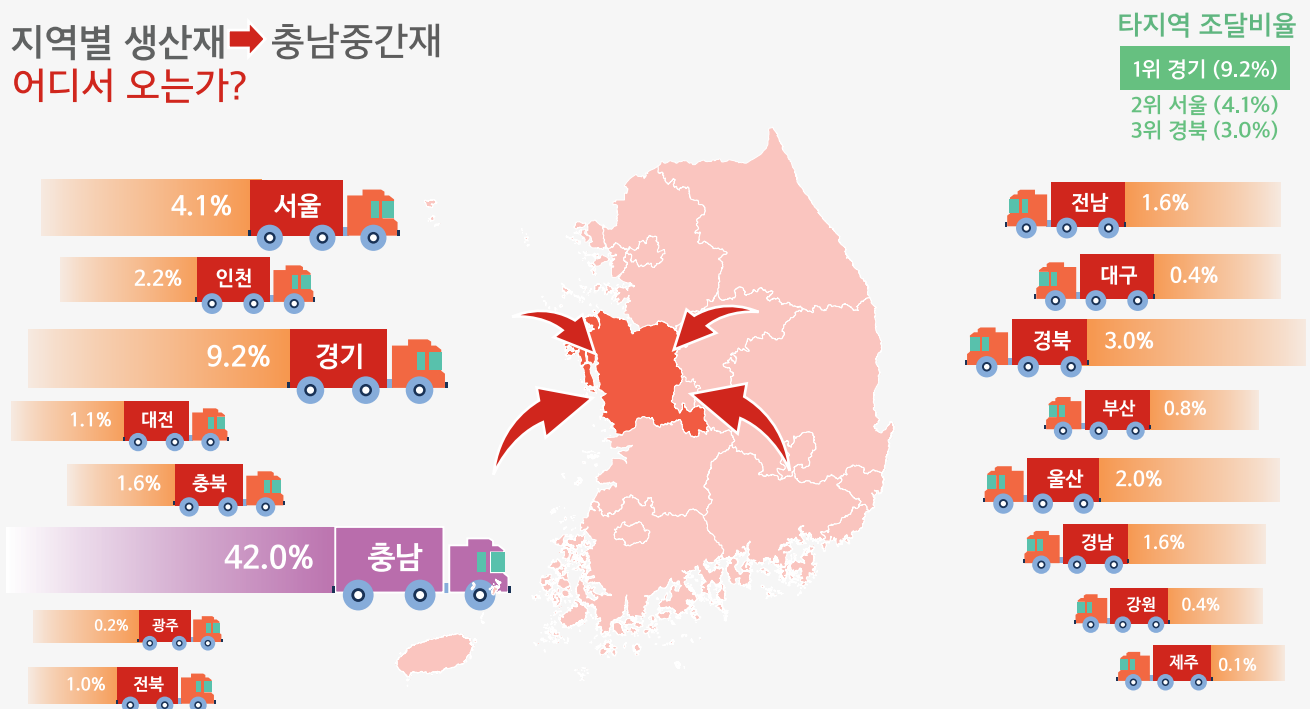
지역간 재화와 서비스 흐름

▶ 충남생산재 → 지역별 중간재 어디로 가는가?



*충남자기지역 배분비율 55.2%

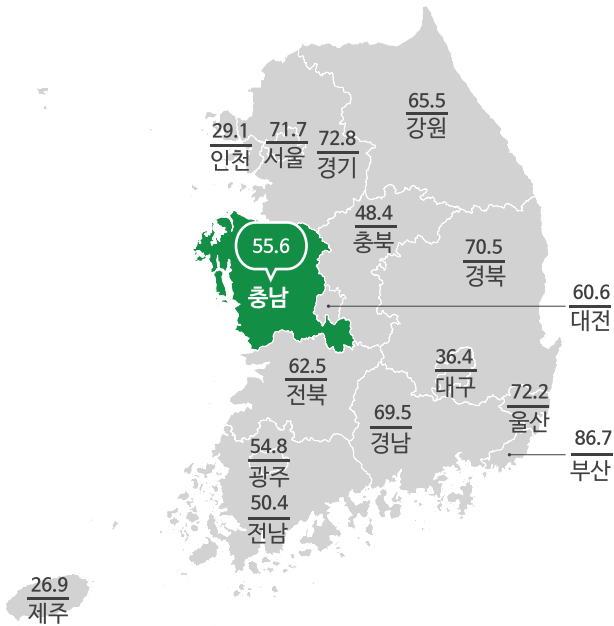
▶ 지역별 생산재 → 충남중간재 어디서 오는가?



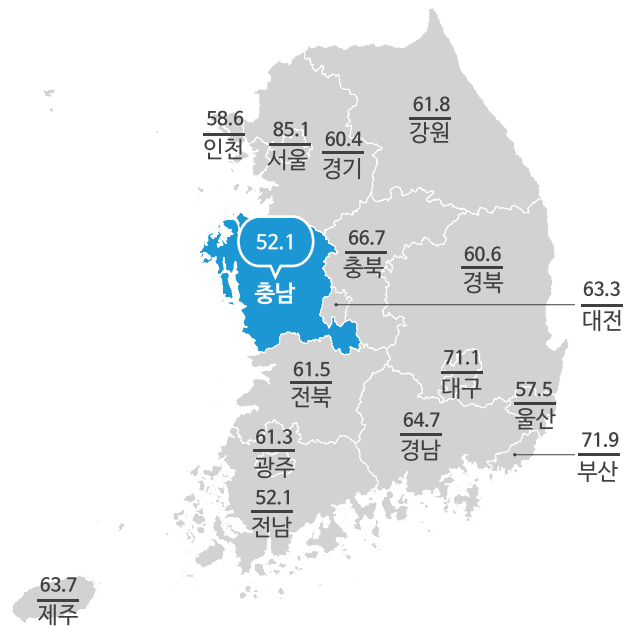
* 충남자기지역 조달비율 42.0%

지역별 생산요소 조달 비율

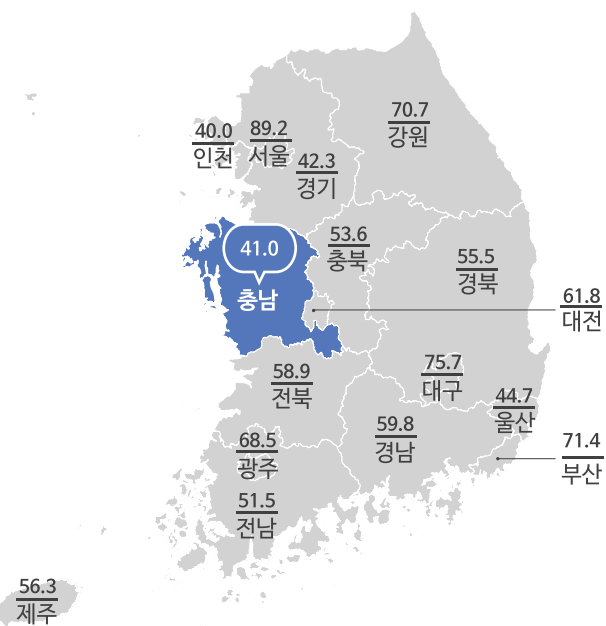
- <R&D> 자기지역 조달비율
충남 55.6%



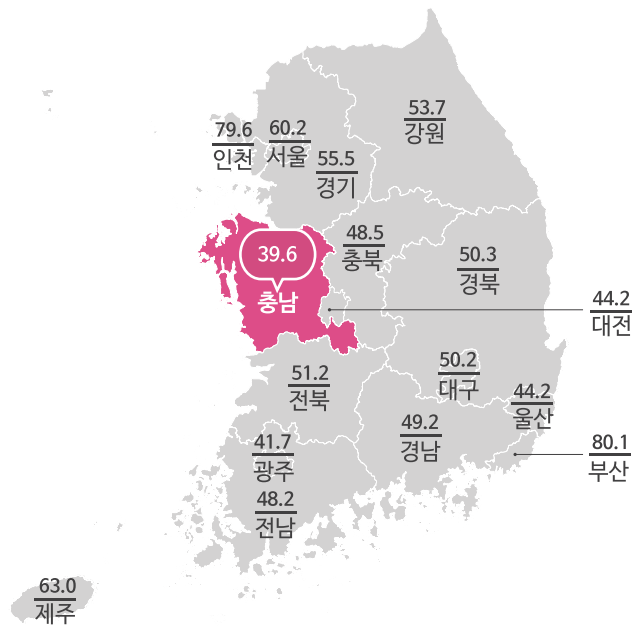
- <기업지원서비스> 자기지역 조달비율
충남 52.1%



- <금융서비스> 자기지역 조달비율
충남 41.0%



- <교통 및 물류> 자기지역 조달비율
충남 39.6%



* 충남은 주요 생산요소의 자기지역 조달비율이 전반적으로 낮아 내생적 지역 발전의 장애요소가 됨

선순환
지역경제

대한민국 경제성장을 선도하는 충남

내생적
지역발전



지속적인
인구유입



경제성장을
전국 최고



자본스톡 증가율
전국 최고



총요소생산성
지속적 하락



고용창출과 연계된
경제성장 필요

충남 정책지도 발간현황

구분	통권	제 목	발행일
2015 창간호	제 1호	충청남도 실거주 인구자료를 활용한 마을단위 인구분포	2015. 09. 22.
2015 - 2호	제 2호	인구센서스 자료(2000~2010)와 연계한 충남 과·소 고령마을 실태분석	2015. 11. 25.
2016 - 1호	제 3호	FEMIS 자료를 활용한 충남 제조업의 입지특성 분석	2016. 01. 27.
2016 - 2호	제 4호	FEMIS 자료와 행정리 인구자료를 연계한 충남 제조업 공장의 환경 위해성 분석	2016. 03. 02.
2016 - 3호	제 5호	충남 구급사고 발생의 공간특성과 골든타임 분석	2016. 04. 29.
2016 - 4호	제 6호	돼지구제역 시리즈 1 : 충남 돼지구제역의 발생 특징 분석	2016. 06. 01.
2016 - 5호	제 7호	돼지구제역 시리즈 2 : 충남 돼지구제역의 방역 실태 분석	2016. 06. 27.
2016 - 6호	제 8호	돼지구제역 시리즈 3 : 2015년 ~ 2016년 충남 돼지구제역 매몰지의 환경 위험성 분석	2016. 07. 25.
2016 - 7호	제 9호	한국은행 지역산업 연관표로 본 충남경제	2016. 11. 30.

한국은행 지역산업연관표

한국은행 지역산업연관표는 지역경제 및 지역간 산업연관구조를 분석할 수 있는 경제통계 자료로 2009년에 2005년 기준 16개 시도 지역산업연관표가 처음 발표된 이후 2016년에 2010년과 2013년 기준년도 자료가 배포되었음.