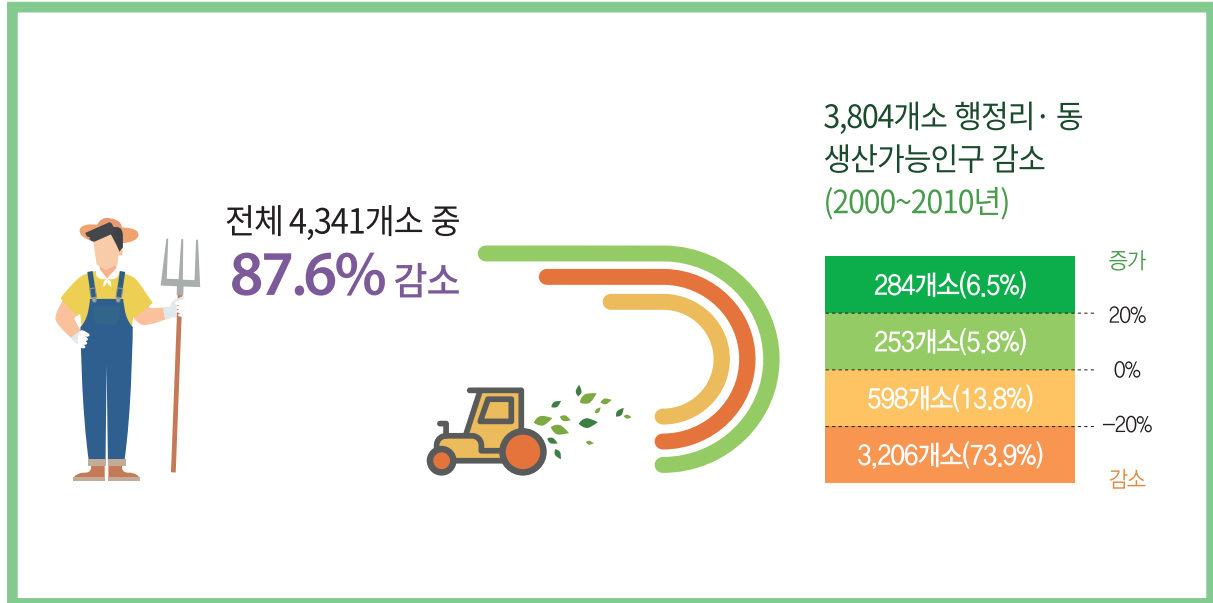


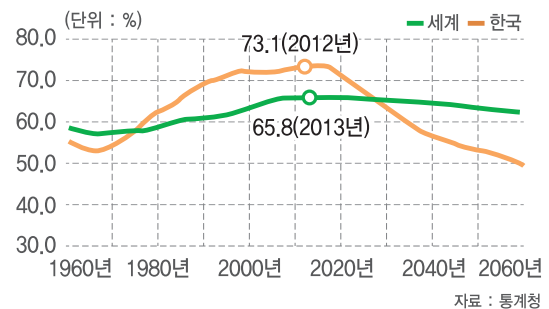
## 일할 사람이 줄고 있다



### 인구 쓰나미가 온다.

인구 시계열 분석 결과, 생산가능인구(15~64세)는 2012년 정점을 보이다가 2016년부터 하락해서 조만간 인구 절벽시대가 도래할 것으로 전망

### 생산가능인구(15~64세) 비중 추이

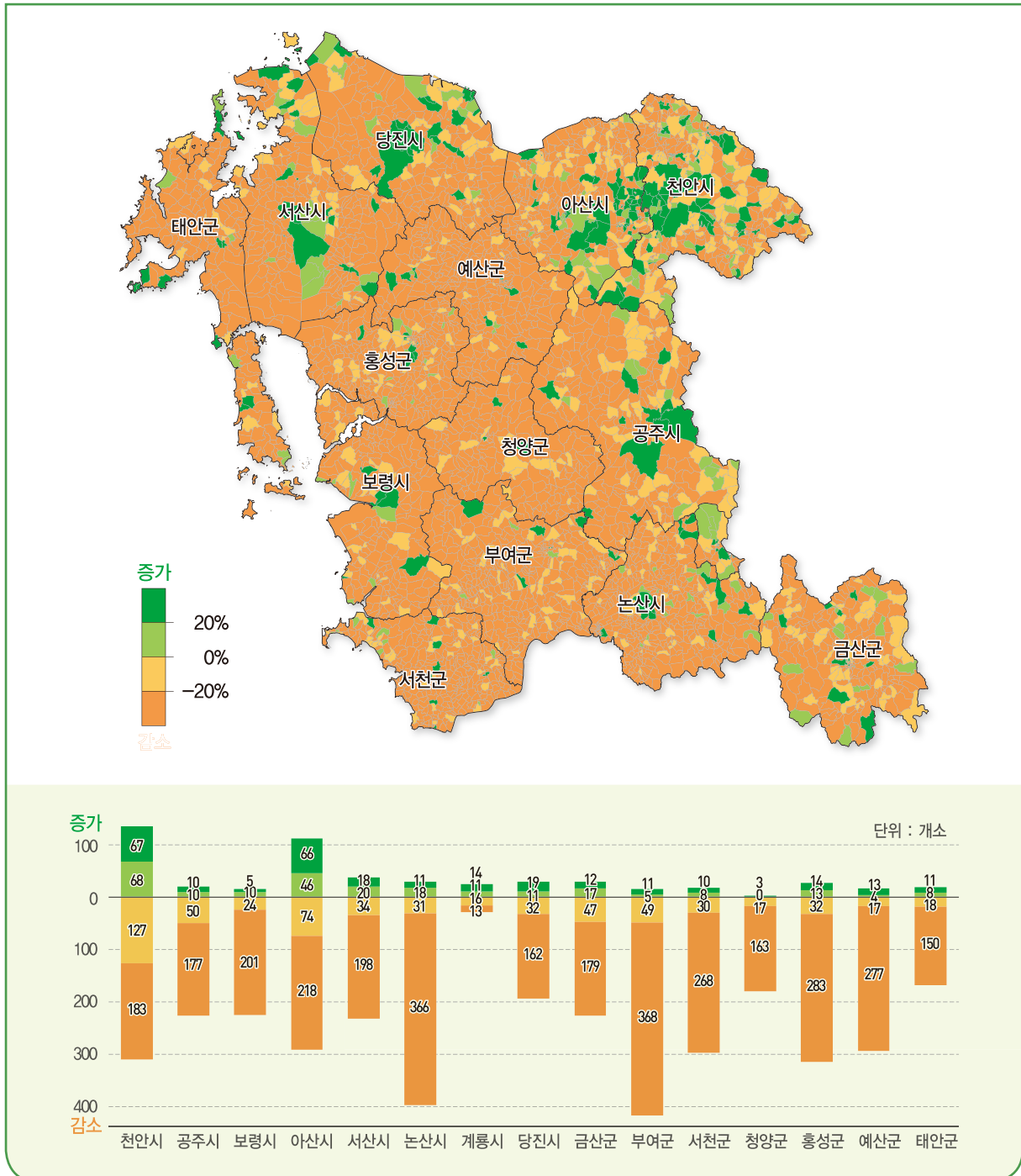


### 분석 데이터


- 2000~2010년 데이터는 통계청 원시 거처데이터(raw data) 중 생산가능인구(15~64세)를 행정리 단위로 분석한 자료임
- 2015년 데이터는 통계청에서 공식적으로 제공하는 집계구 단위 데이터임

자료 : 통계청, 2000, 2010 인구주택총조사 원시 데이터(raw data)  
통계청, 2015 인구주택총조사 집계구 자료  
통계청, 생산가능인구 비중 추이


## ❖ 생산가능인구 증감 행정리 · 동 분포(2000~2010년)



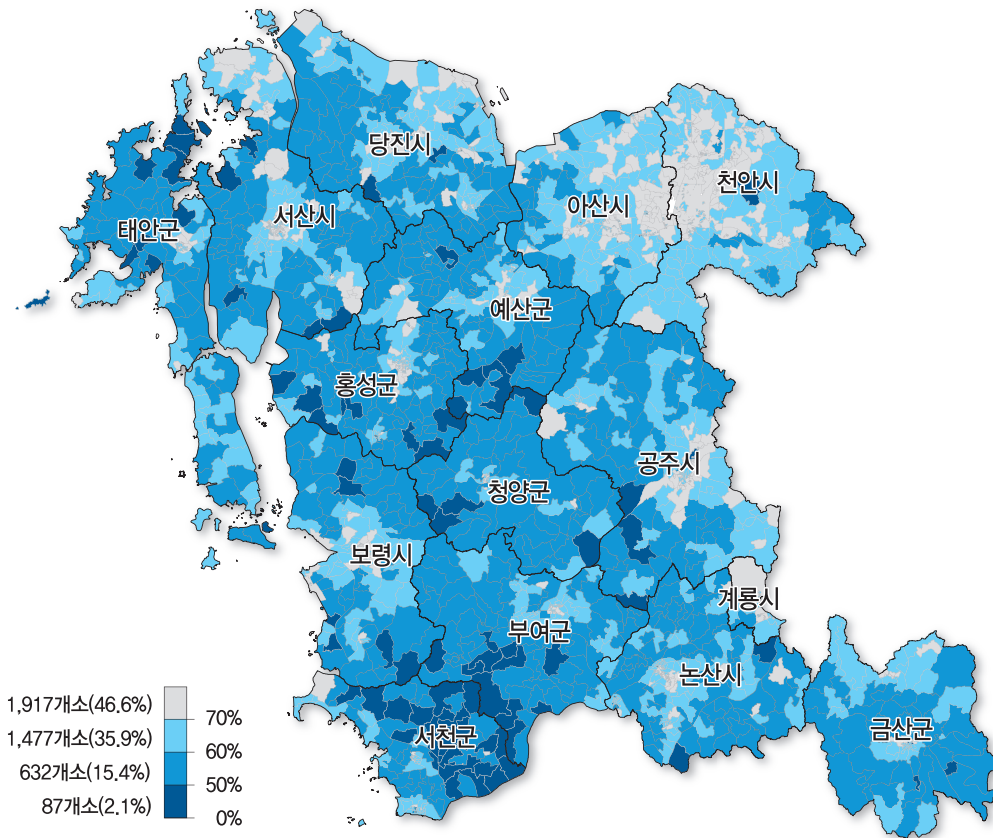
## 2000년 생산가능인구 비율 분포(행정리·동)



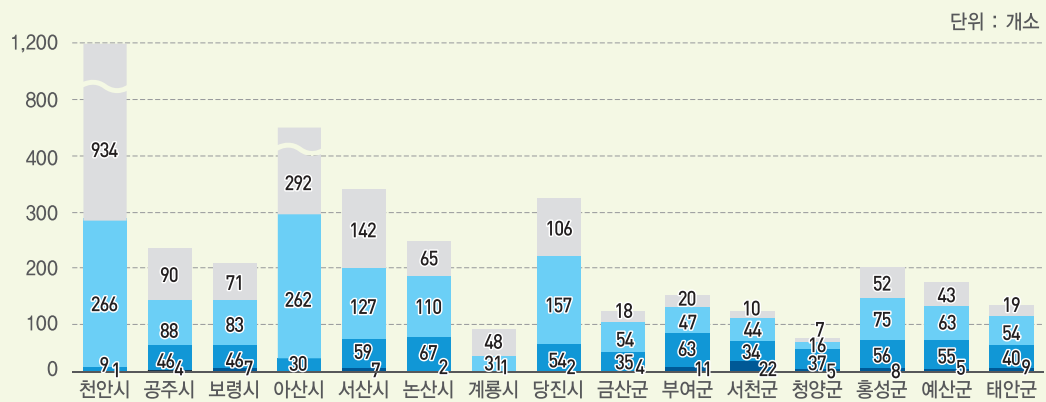
## 2010년 생산가능인구 비율 분포(행정리·동)



## 2015년 생산가능인구 비율 분포(집계구)



2015년 데이터는 자료획득의 어려움으로 행정리·동 자료가 아닌 통계청 집계구 자료를 활용



※ 전국 생산가능인구 비율 72.9%(충남 69.3%)