

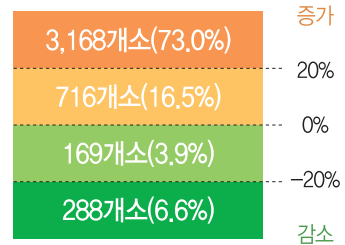
## 나홀로 노인이 늘고 있다

20년 후, 4명 중 1명 독거노인...  
사회적 안전장치 마련 '시급'



전체 4,341개소 중  
**89.5% 증가**

3,884개소 행정리·동  
독거노인인구 증가  
(2000~2010년)

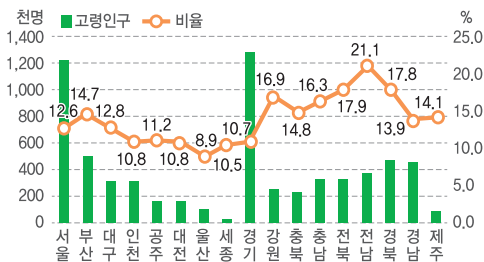


- 충남 65세 이상 노인인구 16.3%, 이 중 독거노인 27.4%(2016년)  
- 충남은 고령화사회를 넘어 고령사회에 이미 진입

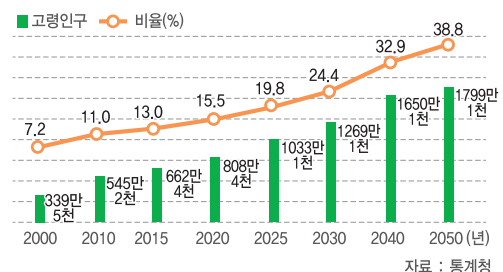
주 : 65세 이상 인구 비율 - 7% 이상 고령화사회, 14% 이상 고령사회, 20% 이상 초고령사회

- 통계청 2015 인구주택총조사(전수집계) 결과, 전국 고령화율 13.2%로 고령사회 진입 도래  
- 전북(17.9%), 경북(17.8%), 강원(16.9%), 충남(16.3%)

2015년 시도별 고령인구 및 비율



우리나라 인구고령화 추이 및 전망

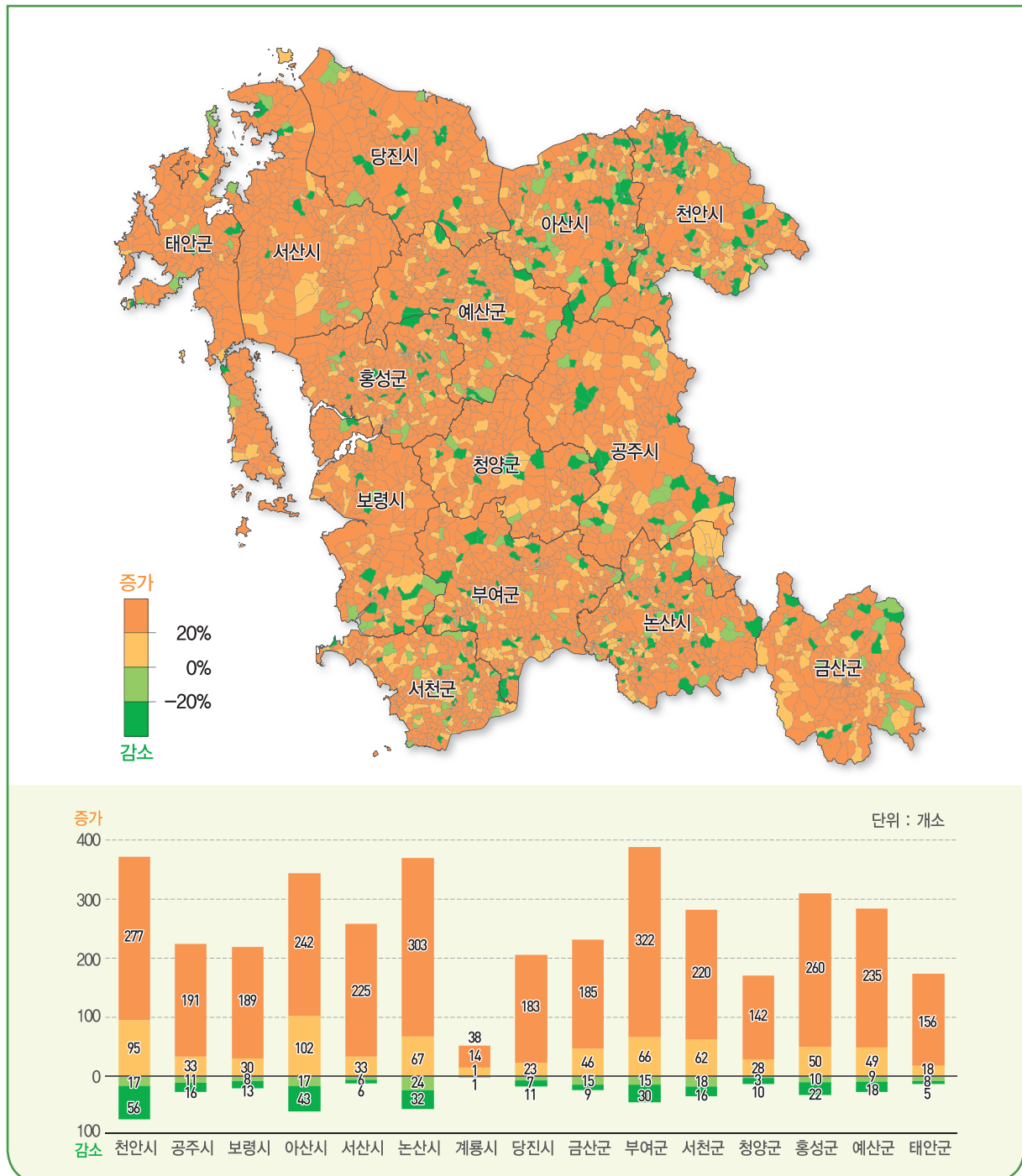


### 분석 데이터

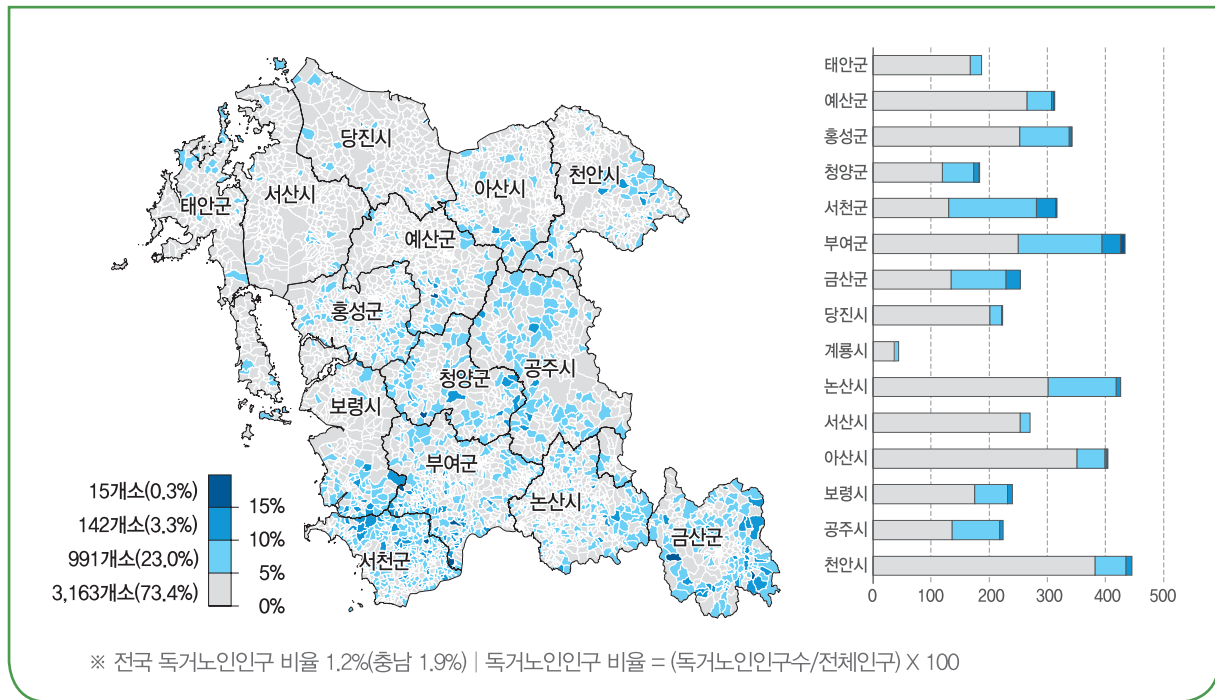
- 2000~2010년 데이터는 통계청 원시 거처데이터(raw data) 중 독거노인인구를 행정리 단위로 분석한 자료임
- 2015년 데이터는 통계청 독거노인 집계구 자료 획득의 어려움으로 1인가구와 노인인구 데이터 사용

자료 : 통계청, 2000, 2010 인구주택총조사 원시 데이터(raw data)  
통계청, 2015, 인구주택총조사 집계구 자료  
통계청, 2017, 우리나라 인구고령화 추이 및 전망


## ❖ 독거노인인구 증감 행정리 · 동 분포(2000~2010년)




## 2000년 독거노인인구 비율 분포(행정리·동)



## 2010년 독거노인인구 비율 분포(행정리·동)



❖ 2015년 1인가구 비율 분포(집계구) ※ 2015년 독거노인인구 자료 획득 어려워 1인가구와 노인인구 분포 분석



❖ 2015년 노인인구 비율 분포(집계구)

