
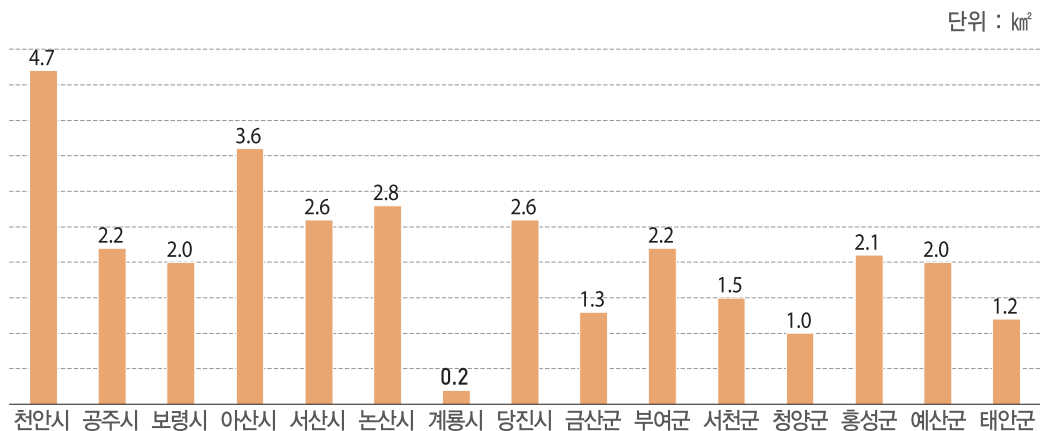


상업지역이 늘고 있다

상업지역 증가



시군별 상업지역 증가 면적

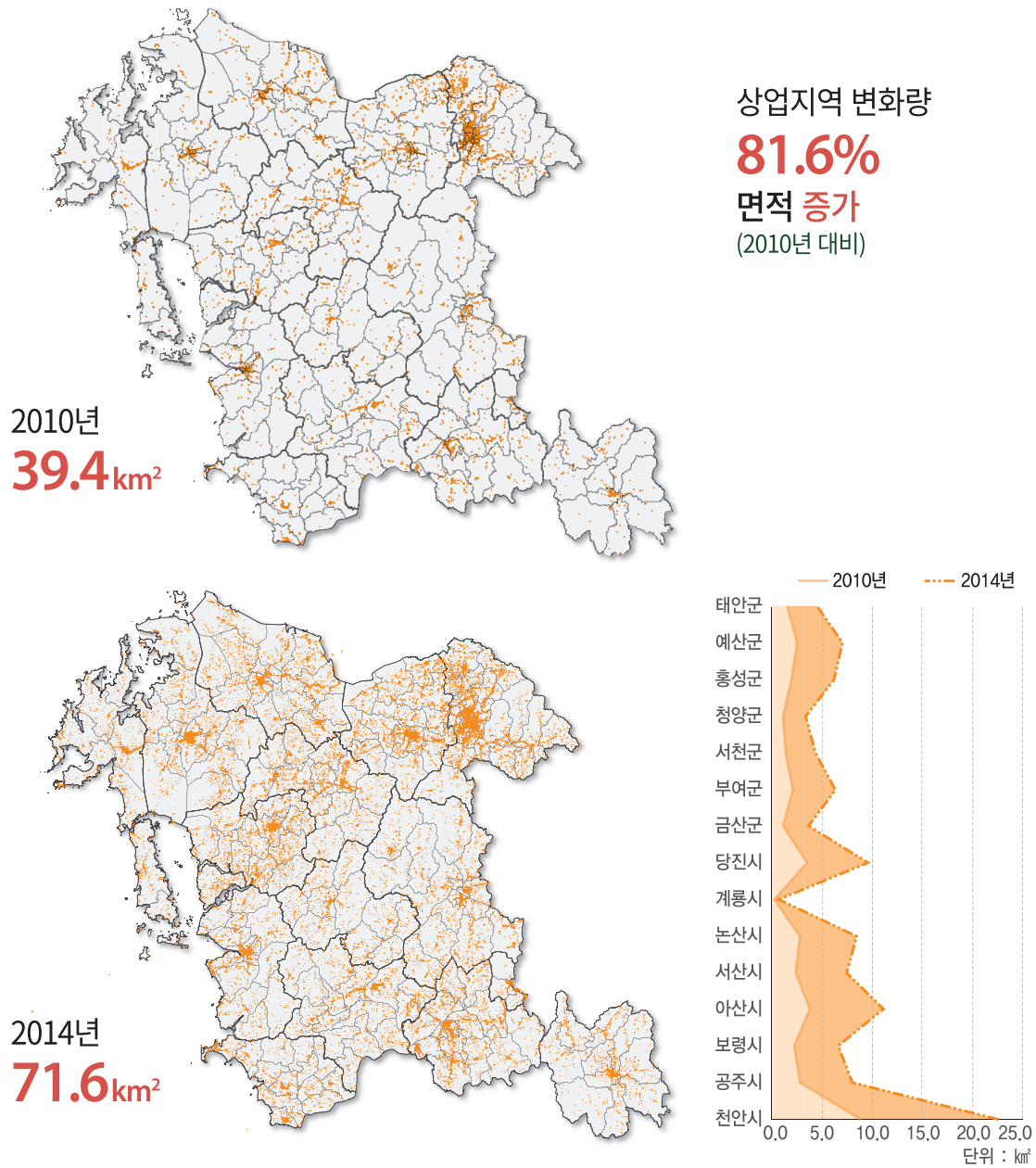


분석 데이터

- 상업지역 분석을 위해 환경부의 2010년 토지피복지도 중분류, 2014년 세분류 토지피복지도를 활용(GIS 공간 데이터)
- 자료 오류를 최소화하기 위해 2010년 상업지역으로 개발된 지역은 2014년에도 상업지역으로 설정하여 분석하였음
- ※ 실제 토지이용현황 분석을 위해 토지피복지도 활용하였음(KLIS 연속주제도의 용도지역은 계획지역을 포함하고 있음)

자료 : 환경부, 토지피복지도, 2010년, 2014년

2010~2014년 상업지역 면적 변화



※ 실제 2014년 토지피복지도의 상업지역은 44.5km²임
그러나 2010년 상업지역은 2014년에도 상업지역이라는 전제조건하에 데이터를 보정하여 71.6km²로 분석하였음