

“태안의 미래, 군민과 함께”
태안군민 원탁토론회

각계각층의 군민과 함께하는 ‘군민공감 정책 대 토론회’



일 시 2017. 11. 17 (금) 오후 2시

장 소 태안 군민체육관

태안군의 상징




- 태안군의 군목인 소나무의 형태를 결합하여 상승하는 태안을 상징적으로 표현
- 태안(Tae-an)과 관광휴양도시를 상징하는 Travel, 문화 유산과 천혜의 자연을 상징하는 Treasure 이니셜 'T'를 상징적으로 표현
- 리아스식 해안과 크로스되는 형태로 군민과의 끊임없는 소통
- 심볼마크의 3개의 유닛은 삼면이 바다인 태안의 섬들을 의미



- 태(泰)안의 바다물결(浪)에 햇살이 비추다
- 태안군을 대표하는 캐릭터로 태안의 명물 꽃게를 캐릭터화함
- 부드러운 곡선으로 태안에 접한 바다의 물결을 상징적으로 표현
- 빛바랜 질감을 넣어 따스하고 정감있는 캐릭터의 모습을 한층 더 살렸다.

태안군의 꽃 동백



풍운과 격량을 수용하며
푸른 기개를 잃지 않는
상록수의 상징이다.

태안군의 새 갈매기



창공을 조감하듯이
더 높이 더 멀리 비약하려는
원대한 포부를 상징한다.

태안군의 나무 소나무



늘 푸르름으로 향토색 짙은
정감과 강인한 의지를
함축하고 있다.

관광브랜드



Flower & Sea
Tae-an

농특산물
공동브랜드





원탁토론회(Round Table Conference)란?

1995년 미국의 아메리카스피크스(AmericaSpeaks)가 시작해 ▶ 전 세계로 전파되고 있는 대규모 타운미팅(집행부와 회원 간의 토론의 아닌 회원 상호 간 토론)을 의미합니다. ▶ 100~1,000명이 한 자리에 모여 특정한 주제에 대해 해결방법을 모색하는 토론으로 여러 사람이 생각나는 대로 일정 시간 동안 아이디어를 쏟아내는 방식의 원탁회의입니다. ▶ 원탁토론 개최 전 사전조사를 통해 쟁점을 도출하고 ▶ 원탁토론회 당일 토론과 무선전자투표를 통해 토론 내용을 취합하고 쟁점 사항을 재정리하는 방식의 토론회입니다. ▶ 원탁토론회에 참가한 군민은 태안군에게 군민이 바라는점과 미래발전방향에 대해 자유롭게 의견을 제시하되, ▶ 타인의 의견에 대한 판단 및 평가를 하지 않습니다. ▶ 원탁토론회는 테이블별 개별 토론 형식으로 진행되므로 ▶ 토론시간을 효율적으로 활용할 수 있으며, ▶ 참가자가 제안한 의견을 빈도별로 분류하여 참가자 전원에게 공개하고 ▶ 다수 회원이 제안한 의견에 대해 참가자의 의견을 재수렴하는 방식으로 진행됩니다. ▶ 2011년 처음 국내에 소개되었으며, ▶ 신고리원전 재개 공론화 과정과 지자체의 정책방향 결정 등 다양한 분야에서 활용 중입니다.

인사말



사랑하는 군민여러분 안녕하십니까.

살얼음이 들고 땅이 얼기 시작한다는 소설이 불과 며칠 남지 않았습니다.

겨울의 문턱에서 오늘 이렇게 많은 군민 여러분께서 태안의 미래를 위해 함께 고민하고자 시간을 흔쾌히 내주신 모습을 보면서 마음이 훈훈하고 풍성해지는 것 같습니다. 함께 자리를 해주신 군민 여러분 참으로 감사합니다.

저는 민선6기 태안군수로 취임하면서 화합과 변화, 군민중심의 군정을 펼칠 것을 약속드렸습니다.

우리 태안은 그동안 눈부신 발전과 성장을 거듭해 왔습니다만, 이것은 외형적인 것에 불과하다고 생각합니다. 진정으로 중요한 것은 사람입니다. 군민이 행복하고, 누구나 살고 싶은 도시 이것이 제가 꿈꾸는 태안입니다.

그럼 누구나 살고 싶은 도시는 어떻게 만들어야 할까요? 그동안 행정은 행정대로, 군민은 군민대로, 기업은 기업대로 서로의 의견을 주장만 하다 보니, 갈등과 불화의 골만 깊어져 왔습니다. 이제 우리는 소통을 통해 함께 고민하고 화합을 통해 함께 해결해 나가야 합니다.

저는 희망찬 태안, 행복한 군민을 위한 방안! 즉, 그 답은 바로 군민여러분께 있다고 생각합니다. 과연 군에서 제공하고 있는 행정서비스가 고객인 군민이 원하는 것을 하고 있는지, 가시적인 성과만을 위해 비합리적인 선택을 하지는 않았는지, 관행대로 해오고 있지는 않은지, 모든 것을 처음으로 되돌아가 군민의 목소리를 들어보고 아이디어를 접목하여, 군민 여러분이 만족하실 수 있도록 서비스를 더욱 개선해 나갈 것입니다.

그 첫걸음이 바로 오늘입니다. 오늘 이 자리는 일회성의 토론회가 아닙니다. 앞으로는 각 분야별로 군민의 생각이 무엇인지 행정이 제대로 해나가고 있는지 대화의 자리를 지속적으로 만들어 갈 것입니다.

오늘 군민 여러분께서 제시해주신 의견은 '희망찬 태안, 행복한 군민'을 위한 소중한 씨앗이 될 것임을 확신합니다.

바쁘신 시간에도 이렇게 자리를 빛내주신 군민 여러분께 다시 한 번 감사의 말씀을 드리며, 태안군의 미래를 위한 많은 고견 부탁드립니다. 감사합니다.

2017. 11. 17

태안군수 한상기

인사말

존경하는 군민여러분! 안녕하십니까?

쌀쌀한 바람이 새삼 옷깃을 여미게 하는 11월 고즈넉한 가을 풍경에서 이제 겨울의 냉기가 느껴지고 있습니다. 2017년도 금번 달이 지나면 한 달이 남게 됩니다. 11월은 한해가 가기 전 무언가를 남겨야 하는 시기로 그것이 2017년 태안 군민 원탁토론회가 아닐까 싶습니다.

오늘 이렇게 많은 군민여러분과 함께 태안의 미래를 함께 고민할 시간을 갖게 된 점 아주 뜻깊게 생각하며, 소중한 시간을 내주시어 태안의 행복한 변화를 이끌기 위해 참석하여 주신 모습을 보면서 깊은 감동을 느낍니다. 다시 한 번 함께 자리를 해 주신 군민여러분께 진심으로 고마운 말씀을 드립니다.

오늘 토론회는 민-민, 민-관이 진정한 소통과 협치를 실현 할 수 있는 군민 참여방식이자 의사결정 방법으로 이미 민주주의를 생활화 하고 있는 국가에서는 보편적으로 활용되고 있습니다. 따라서 이번 태안군이 추진하는 원탁회의는 참여민주주의와 숙의민주주의로 나아갈 수 있는 소통과 학습의 장임과 동시에 대의민주주의를 보완하고 강화 할 수 있는 기회가 될 것이라 생각합니다.

그 동안 우리군은 태안의 발전 그리고 군민이 행복한 지역사회를 만들기 위해 열심히 달려왔습니다. 이번 원탁회의는 군민이 원하는 것, 불편한 것, 잘못된 것을 현장의 생생한 목소리로 직접 듣고 정확히 파악하여 함께 해결 할 수 있는, 진정한 미래가 있는, 이상적인 지방자치를 구현하기 위한 초석이 될 것이며 군민의 눈높이에서 우리 군의 미래를 민과 관이 함께 그릴 수 있는 소통하는 열린 행정의 장이 될 것이라 믿어 의심치 않습니다.

군민여러분!

바쁘신 와중에서 참석하시어 제안해주신 여러분의 고견 하나 하나는 행복한 태안의 미래를 만들기 위한 거름이자 씨앗이 될 것입니다. 앞으로 태안군이 밝고 희망찬 미래를 향해 힘차게 나아 갈 수 있도록 군민 여러분의 지혜와 적극적인 참여 부탁드립니다. 감사합니다.



2017. 11. 17

태안군의회의장 이 용 희

행사 진행순서

사회 | 김 수 정 아나운서

진행 | 이 병 덕 코리아스픽스 대표

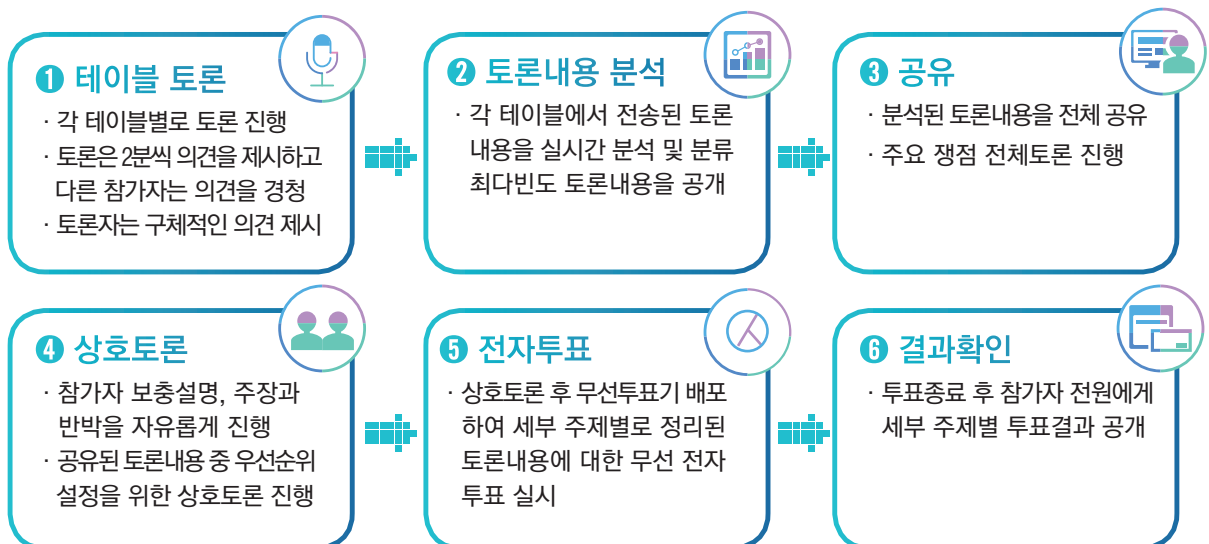
13:30 ~ 14:00	등록 및 안내
14:00 ~ 14:03	개회 및 국민의례
14:03 ~ 14:06	내빈 소개
14:06 ~ 14:15	태안의 행복한 미래 발표
14:15 ~ 14:20	마음열기 및 참가자 상호인사
14:20 ~ 14:30	사전조사 결과발표
14:30 ~ 15:30	주제 1 태안군에게 군민이 바라는 점
15:30 ~ 16:30	주제 2 태안군의 미래 발전방향
16:30 ~ 16:40	총평 및 폐회

협조사항



휴대폰은 진동이나 무음으로 해주시고, 휴식은 토론에 방해가 안 되는 범위에서 개별적으로 가져주세요.

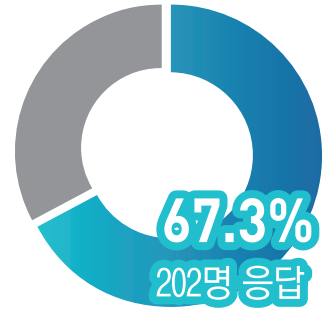
토론 진행순서



1. 사전조사 분석결과

01 조사기간 및 대상

- 10.30. ~ 11.7.(9일간)
- 토론회 참가 군민
- 참가자 300명 중 202명 응답(67.3%)



02 조사내용

태안군의 생활환경, 지역산업, 환경, 공동체 등 4개분야의 아쉬운 점을 진단하고 발전방안에 대한 의견

03 조사방법

전화조사원 및 서면을 통한 개방형 설문조사

04 분석방법

개별 의견의 키워드 추출을 통한 상향식 구조화

05 조사 및 분석기관

코리아스피크스
www.koreaspeaks.or.kr

개방형 조사와 상향식 구조화

개방형 조사는 해당 의제에 대해 직접 이해 당사자를 대상으로 진행되는 주관식 조사를 말하며, 해당 의제의 세부 쟁점을 도출하기 위한 목적으로 실시됩니다. 코리아스피크스 분석팀은 각각의 응답에 대한 개별 가치를 도출하고 주요 키워드를 추출한 후, 키워드들을 유사한 테마끼리 묶어 상향식으로 구조화해 토론 세부 주제로 제시합니다.



응답자 인구 통계

1) 성별

구분	빈도(명)	비율(%)
여성	51	25.2%
남성	151	74.8%
합계	202명	100.0%

2) 연령대

구분	빈도(명)	비율(%)
① 20대	0	0.0%
② 30대	7	3.5%
③ 40대	31	15.3%
④ 50대	72	35.6%
⑤ 60대	69	34.2%
⑥ 70대	19	9.4%
⑦ 80대 이상	4	2.0%
합계	202명	100.0%

3) 거주지역

구분	빈도(명)	비율(%)
① 태안읍	60	29.7%
② 안면읍	31	15.3%
③ 고남면	9	4.5%
④ 남면	25	12.4%
⑤ 근흥면	13	6.4%
⑥ 소원면	24	11.9%
⑦ 원북면	22	10.9%
⑧ 이원면	18	8.9%
⑨ 기타 지역	0	0.0%
합계	202명	100.0%

4) 거주기간

구분	빈도(명)	비율(%)
① 1년 미만	3	1.5%
② 5년 미만	28	13.9%
③ 10년 미만	18	8.9%
④ 20년 미만	26	12.9%
⑤ 30년 미만	16	7.9%
⑥ 30년 이상	111	55.0%
합계	202명	100.0%

5) 직업

구분	빈도(명)	비율(%)
① 농수산업 종사자	96	47.5%
② 제조업 종사자	4	2.0%
③ 유통 및 관광, 서비스업 종사자	34	16.8%
④ 일반 사무직 종사자	10	5.0%
⑤ 공공기관 종사자	13	6.4%
⑥ 전문 기술직 종사자	6	3.0%
⑦ 시민사회단체	7	3.5%
⑧ 전업주부	11	5.4%
⑨ 무직(은퇴)	10	5.0%
⑩ 기타	11	5.4%
합계	202명	100.0%

6) 가구형태

구분	빈도(명)	비율(%)
① 1인 가구	11	5.4%
② 2인 가구	83	41.1%
③ 3인 가구	34	16.8%
④ 4인 가구	40	19.8%
⑤ 5인 가구	22	10.9%
⑥ 6인 이상	12	5.9%
합계	202명	100.0%

7) 주거형태

구분	빈도(명)	비율(%)
① 아파트	24	11.9%
② 단독주택	153	75.7%
③ 다세대(다가구) 단독주택	9	4.5%
④ 연립주택/빌라	11	5.4%
⑤ 원룸	1	0.5%
⑥ 오피스텔	0	0.0%
⑦ 기타	4	2.0%
합계	202명	100.0%



인식조사

1) 태안군 거주에 대한 삶의 질 조사

구분	빈도(명)	비율(%)
① 매우 높다	16	7.9%
② 높다	50	24.8%
③ 보통이다	101	50.0%
④ 낮다	27	13.4%
⑤ 매우 낮다	8	4.0%
합계	202	100.0%

1-1) 1번 문항 선택이유 조사 (주관식)

구분	빈도(명)	비율(%)
1. 건강하고 평온한 삶을 보장하는 자연환경 (공해 없어 공기 좋음, 나고 자란 고향이라서, 좋은 환경)	56	27.72%
2. 도시형 인프라 부족 (특별할 것 없는 교육/문화/여가 혜택, 불편한 대중교통, 신뢰도 낮은 의료 서비스)	36	17.82%
3. 변화가 느린 행정서비스 (답답함, 까다로운 행정절차, 이주민/원주민 간 갈등 조정미흡, 시급한 고령화 대책)	26	12.87%
4. 소득 감소로 경제적 어려움 심화 (농업 확대, 농민소득보전 정책 부족, 쌀 농산물 가격, 어업인 지원 없음, 한계 도달한 자영업)	25	12.38%
5. 소통 원활하고 대상별로 적합한 행정 지원 (문화 공간 확보/무료공연, 다문화지원/정보화마을 지원, 효 장려 정책)	23	11.39%
6. 전환 필요한 관광 정책 패러다임 (관광객은 줄고, 주민 불편은 늘고)	10	4.95%
7. 산업 발달에 적합한 환경 (수산업에 적합한 청정해역, 사계절 풍부한 해산물)	9	4.46%
8. 높은 물가로 커지는 빈부격차 (소비수준 높음)	5	2.48%
9. 특별히 없음 (잘 하지도 잘 못하지도 않는 수준, 정착 시기라 판단 근거 부족)	12	5.94%
합계	202명	100.0%

1-2) 삶의 질(객관식) 조사와 삶의 질 선택이유(주관식) 응답 비교

객관식 응답			주관식 근거 답변 분석	
	비율(%)	통합비율		비율(%)
매우 높다	7.9%	32.7%	높다	43.57%
높다	24.8%			
보통이다	50.0%	50.0%	낮다	56.43%
낮다	13.4%	17.4%		
매우 낮다	4.0%			
합계	100%	100%	합계	100%

삶의 질을 묻는 객관식 질문에 ‘보통이다’를 선택한 비율은 50.0%, ‘매우 높다’와 ‘높다’ 7%, ‘낮다’와 ‘매우 낮다’는 17.4%로 나타났다. 이후 선택이유에 대한 주관식 답변을 분석한 결과 삶의 질이 높은 이유를 든 응답자는 43.57%, 낮은 이유를 든 응답자는 56.43%로 분석되었다. 이러한 결과는 삶의 질 객관식 조사에서 ‘보통이다’라고 선택한 응답자의 다수가 선택이유에 대한 주관식 답변에 대해 숙의하는 과정을 거치면서 부정적 응답을 제시했기 때문인 것으로 보인다.

1-3) 태안지역 주민 거주만족도 조사에 나타난 긍정적 지표와 부정적 지표 비교

구분	세부내용	키워드
긍정적 지 표	건강하고 평온한 삶을 보장하는 자연환경	공해 없어 공기 좋음 나고 자란 고향이라서 좋은 환경
	소통 원활하고 대상별로 적합한 행정 지원	문화공간 확보, 무료 공원 다문화가족 지원, 정보화 마을 지원 원활 효 장려 정책 효과적인 힐링 연구소 프로그램
	산업 발달에 적합한 환경	수산업에 적합한 청정 해역 사계절 풍부한 해산물
부정적 지 표	도시형 인프라 부족	특별할 것 없는 교육, 문화, 여가 혜택 불편한 대중교통 신뢰도 낮은 의료 서비스
	소득 감소로 경제적 어려움 심화	농업축대, 농민소득보전 정책 부족, 싼 농산물 가격, 어업인 지원 없음, 양식업 수확량 감소로 소득 저하 한계 도달한 자영업
	높은 물가로 커지는 빈부격차	높은 물가, 이웃한 농촌/어촌 지역이라 소비수준 높아 빈부격차
	전환 필요한 관광 정책 패러다임	주민에 불편 끼치는 관광객 관광산업 규제하는 법제도 주차시설/휴식공간 부족
	변화가 느린 행정서비스	기름 유출 사고 후 대책 미흡, 관광객 감소, 만리포에만 집중된 지원 답답함 느끼게 하면서 동시에 까다로운 행정 절차 이주민/원주민 간 갈등 조정 노력 부족
기타	특별히 없음	시급한 고령화 대책 잘 하지도 잘 못하지도 않는 수준 정착 시기라 판단 근거 부족

2) 태안군에 살면서 가장 아쉬운 부분 혹은 부족하다고 느끼는 분야는 무엇입니까?

구분	빈도(명)	비율(%)
1. 생활환경 분야 : 상하수도 · 도로 등 기반시설, 의료 · 복지, 문화체육시설 등	103	51.0%
2. 지역산업 분야 : 농업, 해양수산업, 관광산업, 제조업 등	62	30.7%
3. 공동체 분야 : 도농 균형발전, 마을 공동체 붕괴 등	22	10.9%
4. 자연환경 분야 : 미세먼지, 해양 · 생활쓰레기, 연안 환경오염 등	15	7.4%
합계	202명	100.0%

2-1) 2번 문항 선택이유 조사

구분	빈도(명)	비율(%)
1. 부족한 의료/복지 인프라와 복지 전달체계 (대형병원 부족, 저소득층 지원 부족)	46	22.7%
2. 군민의 삶 등 피부에 와 닿지 않은 행정정책 (화력발전소 보조금 지정사용제도 개선, 이주민/원주민 융합, 미세먼지, 매연)	39	19.3%
3. 도농 복합형 균형 발전 방안 (농기계임대, 상하수도설치, 도서관/공원 신설, 높은 시장물가, 농촌개발 미흡, 대중교통 미흡)	38	18.8%
4. 지역 특성화 부족한 관광산업(훼손되는 자연환경, 규제 많은 관광법, 특산물 먹거리 타운조성, 늘지 않는 관광객, 시설 부족, 서비스/음식값 비쌈)	24	11.8%
5. 산업 발달/보호위한 가이드라인 (치어 보호, 바가지 근절대책, 어업보호대책, 농산물 가격 보전)	22	10.8%
6. 경쟁력 떨어지는 (평생)교육/문화 환경 (타지로 진학, 부족한 소핑센터/영화관, 무대/행사장, 체험학습 프로그램)	20	9.9%
8. 고령화 대책 미비 (노동력 부족, 공동체 사업 참여자 감소)	7	3.4%
9. 세심한 다문화 가정 지원 (관공서 통역)	3	1.5%
10. 부족한 (청년) 일자리 정책 (청년 인구 감소)	2	1.0%
11. 생각해 본 적 없음	1	0.5%
합계	202명	100.0%

3) 여러분이 생각하는 태안군의 자랑거리는 무엇입니까?

구분	빈도(명)	비율(%)
자연환경 자원	154명	76.2%
1. 아름다운 바다와 해수욕장과 산과 들판	93	46.0%
2. (국립)공원/트레킹 코스/관광 체험 시설	41	20.3%
3. 건강을 회복시켜주는 맑은 공기(공장 없어서)	9	4.5%
4. 잘 관리된 소나무 숲	6	3.0%
5. 사계절 내내 특색 있는 특산물(봄 먹거리, 여름 해수욕장, 가을 휴양림, 겨울바다)	4	2.0%
6. 중국과 인접한 위치(무역증진에 가교역할)	1	0.5%
생활환경 자원	28명	13.9%
7. 귀촌/귀어민 유인할 다양한 해산물(경제성,)	20	9.9%
8. 황토 흙 덕분에 품질 뛰어난 뿌리채소(인삼, 고구마, 감자, 마늘, 생강)	6	3.0%
9. 농업, 어업, 축산업, 임업 등 산업 다양(경기 변동에 완충제 역할)	1	0.5%
10. 화력발전소	1	0.5%
튼튼한 인적자원	14명	6.90%
11. 스마트한 행정(행정119정책, 군민 배려하는 군정)	4	2.0%
12. 활성화된 마을공동체(지역 커뮤니티)	4	2.0%
13. 인심 좋고 예의범절 갖춘 사람들(안전한 지역)	3	1.5%
14. 잘 만들어진 평생교육 시스템	2	1.0%
15. 지역 축제(대하축제)	1	0.5%
16. 기타(딱히 없음, 활용 못하는 관광자원)	6	3.0%
합계	202명	100.0%

4) 당신에게 예산결정권이 있다면 다음 중 어느 분야에 투자하시겠습니까?

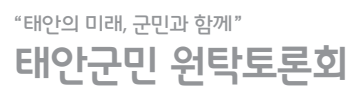
구분	빈도(명)	비율(%)
1. 문화관광 분야	48	23.8%
2. 농어업 분야	36	17.8%
3. 교통인프라 분야	30	14.9%
4. 정주여건 개선 분야	24	11.9%
5. 체육여가복지 분야	22	10.9%
6. 상하수도 시설 분야	16	7.9%
7. 기타 분야	26	12.9%
합계	202명	100.0%

4-1) 4번 문항 선택이유

구분	빈도(명)	비율(%)
1. 대출금리 인하 등 1차 산업 소득 지원책 (특용작물재배 지원, 농업용수 확보, 인력지원)	33	16.3%
2. 관광·서비스 산업 지원 (펜션, 캠핑장, 놀이공원, 호텔 유치)	32	15.8%
3. 군민과 관광객, 취약계층을 위한 생활/문화예술/ 체육시설 늘리고 종사자 처우 개선(여가용/고급 스포츠/낚시/체험학습장)	31	15.3%
4. 대중교통 개편과 교통 인프라 확충 (직선형 노선, 고속도로 진입 IC)	28	13.8%
5. 오염원으로부터 안전한 상·하수도 설치 등 생활환경 개선 (미세먼지 집진)	18	8.9%
6. 6차 산업 지원책 (체험관광프로그램 농가 직영, 가공판매 협동조합, 맛 평균화할 향토음식연구기관)	11	5.4%
7. 스마트 행정 구현 (다문화가정 지원(양육, 통역), 친절한 대민서비스, 복지전달체계누수방지, 일자리 지원, 해양 정화, 난개발방지)	11	5.4%
8. 열악한 보건의료 시설 확충 및 의료진 충원	11	5.4%
9. 특색 있고 차별화된 서민 주거단지 건축 지원 (태양광 설치 확대, 청년주택 보급, 도시가스 공급, CCTV 설치,)	8	3.9%
10. 공교육 강화와 대학교 유치 (평생교육 프로그램 확대)	5	2.4%
11. 공공성 강화로 지역 공동체 활성화	4	2.0%
12. 당장 답하기 곤란(없음)	10	4.9%
합계	202명	100.0%

5) 귀하가 생각하기에 다음 중 현재 태안군이 처한 가장 심각한 문제는 무엇입니까?

구분	빈도(명)	비율(%)
1. 고령화	120	59.4%
2. 환경파괴	27	13.4%
3. 지역산업 쇠퇴	25	12.4%
4. 군민 감소	17	8.4%
5. 주거환경 낙후	13	6.4%
합계	202	100.0%





“태안의 미래, 군민과 함께”

태안군민 원탁토론회



<http://taean.go.kr>

태안군 기획감사실 670-2211