

발표자료

[베트남 지역과 충남의 교류 방안]

『베트남에서의 기회와 전망』

김 두 원

호치민 외국어정보대학 동방학부, 교 수

베트남에서의 기회와 전망

호치민 외국어정보대학 동방학부

김두원



Vietnam.....우리에게 기회의 땅인가?

왜 베트남인가?

베트남 소개

달랏 소개

컨터 소개



01 왜 베트남인가?



Ho Chi Minh City University of Foreign Languages and Information Technology



01 왜 베트남인가?

Ho Chi Minh City University of Foreign Languages and Information Technology



베트남과 우리의 기회

HUFLIT

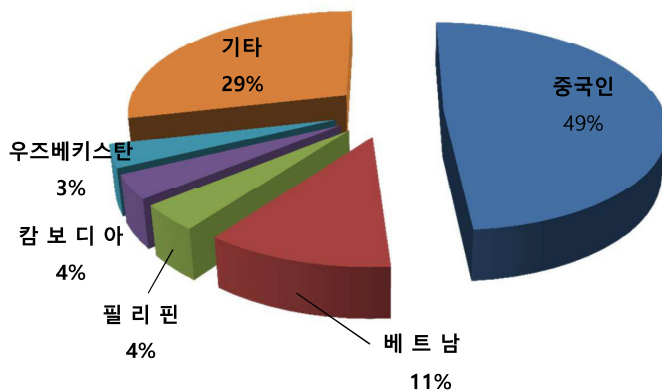


3

01 왜 베트남인가?

Ho Chi Minh City University of Foreign Languages and Information Technology

국내거주 외국인 국적별 비중



자료원 : 외국인정책본부(2016.6)

국 적	거주자수 (명)
중국	554,569
베트남	130,437
필리핀	44,830
캄보디아	42,989
우즈베키스탄	39,799
인도네시아	38,215
네 팔	30,098
일 본	23,300
미 국	23,281

베트남과 우리의 기회

HUFLIT



4



01 왜 베트남인가?



Ho Chi Minh City University of Foreign Languages and Information Technology

우리나라의 국가별 수출비중

(단위: 백만달러)

순위	국가	2014년		2015년		2016년 6월말	
		금 액	비중(%)	금 액	비중(%)	금 액	비중(%)
1	중국	145,288	25.4	137,124	26.0	58,271	20.1
2	미국	70,285	12.3	69,832	13.3	34,341	14.2
3	홍콩	27,256	4.8	30,418	5.8	15,178	6.3
4	베트남	22,352	3.9	27,771	5.3	14,731	6.1
5	일본	32,184	5.6	25,577	4.9	11,507	4.8
6	싱가포르	23,750	4.1	15,011	2.8	6,410	2.4
7	인도	12,782	2.2	12,030	2.3	5,815	2.1
8	대만	15,077	2.6	12,004	2.3	5,470	2.3
총수출액		572,664		526,756		241,595	

(자료원: 무역협회)



베트남과 우리의 기회

HUFLIT



5



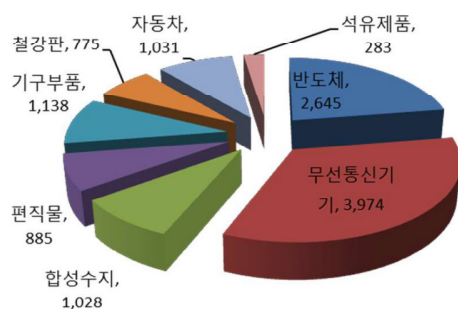
01 왜 베트남인가?



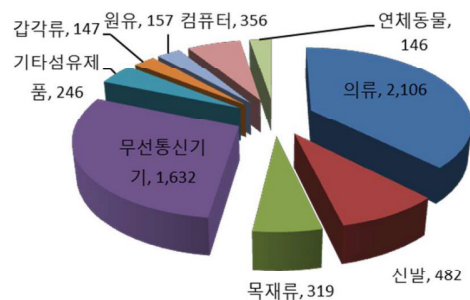
Ho Chi Minh City University of Foreign Languages and Information Technology

한국의 대 베트남 무역수지(단위: US\$ 억)

구 분	2010	2011	2012	2013	2014	2015
수 출	96	136	160	211	224	278
수 입	33	51	57	72	80	98
무역수지	63	85	102	139	144	180



한국 주요 수출품목(천불)



한국 주요 수입품목(천불)



베트남과 우리의 기회

HUFLIT



6

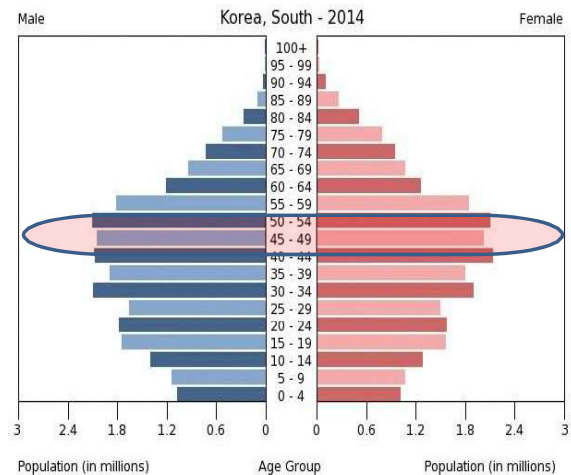
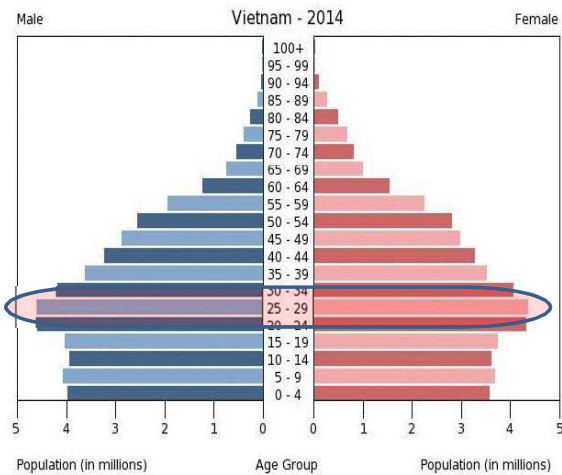


01 왜 베트남인가?

Ho Chi Minh City University of Foreign Languages and Information Technology



- ◆ 인구의 42.1%가 24세 이하(한국은 27.6%)로 풍부한 노동력
- ◆ 구매활동이 활발한 소비시장으로 부각(9,250만명)
- ◆ 아세안 시장 진출을 위한 기지로 활용가능



베트남과 우리의 기회

HUFLIT

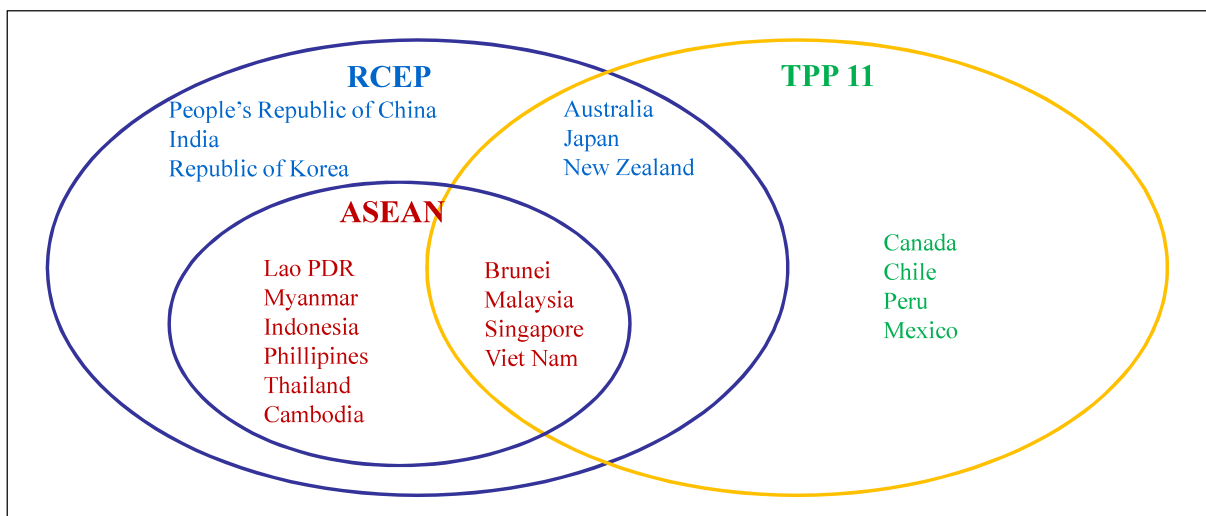


7



01 왜 베트남인가?

Ho Chi Minh City University of Foreign Languages and Information Technology



- ✓ ASEAN : Association of South East Asian Nations(1967)
- ✓ TPP12 : Trans Pacific Partnership(2015.11)
- ✓ RCEP : Regional Comprehensive Economic Partnership



베트남과 우리의 기회

HUFLIT



8

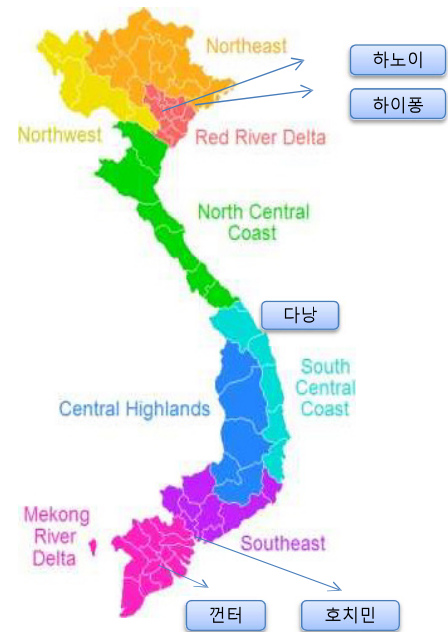
Vietnam

- 행정구역 : 5개 특별시 63개 성
(수도 하노이, 하이퐁, 다낭, 호치민, 쿤터)
- 인구 : 9,340만 명, 세계 14위
- 민족 : 54개 민족 (킨족 90% 차지)
- 표준언어 : 베트남어
- 기후 : 열대몬순기후 (고지대 제외)
5월~10월-우기, 11월~4월-건기



자료: http://us.11.yimg.com/us.yimg.com/l/travel/dg/maps/90/750x750_vietnam_m.gif

베트남 지역구분 및 광역시



아시아의 현황

- 지구상에서 가장 큰 대륙 아시아
- 세계 인구 60% 거주, 전체 46개국으로 구성
- 전세계 GDP의 36.5% 비중 (2011년)
- ASEAN (동남아시아 국가연합)
동남아시아 지역경제 및 사회적 기반확립 목적
1967년 8월 8일 설립, 현재 10개국 가입,
인구 7억

ASEAN 10개국 GDP (2.5조 달러) +
한·중·일 3개국 GDP (15조 달러) = 17.5조 달러

- ※ 미국 GDP 16조 달러
- ※ 2012년 한국 - ASEAN 교역규모
1250억 달러
- ※ 한·중·일 교역규모 : 2151억 달러

- 전세계 글로벌 기업들이 아세안 주목 이유
 - 풍부한 자원
 - 거대한 소비시장
 - 인프라시장 급성장
 - 중국대체 생산기지
 - 전략적 요충지



자료: http://www.iatssforum.jp/about/img/area_img01.jpg?95b29c




ASEAN 10개국 + 중국 · 일본 · 대한민국 3개국 현황 (2012년 기준)

국가명	수도	인구(백만)	면적(천km ²)	통화	GDP(억\$)/1인당GNI(\$)
인도네시아	자카르타	251	2,000	IDR	9,282/2,500
필리핀	마닐라	105	300	PHP	2,275/2,200
베트남	하노이	92	331	VND	1,354/1,500
태국	방콕	67	513	THB	3,771/6,000
미얀마	네피도	60	677	MMR	600/1,000
말레이시아	쿠알라룸푸르	30	330	MYR	3,060/9,500
캄보디아	프놈펜	15	181	KHR	140/920
라오스	비엔티엔	7	236	LAO	100/1,000
싱가포르	싱가포르	6	0.7	SGD	2,700/50,000
부루나이	베가완	0.4	0.6	BND	170/39,000
중국	베이징	1,350	9,597	CNY	79,000/5,000
일본	도쿄	127	378	JPY	60,000/45,000
대한민국 (북한)	서울 (평양)	50 (25)	100 (120)	KRW	11,635/22,000 (125/500)



베트남대학교 순위 (2017)

1	Hanoi University of Science and Technology	Hanoi
2	Thai Nguyen University	Thai Nguyen
3	Can Tho University	Can Tho
4	The University of Da nang	Da Nang
5	Vietnam National University, Hanoi	Hanoi
6	Hanoi National University of Education	Hanoi
7	Ho Chi Minh City University of Technology	Ho Chi Minh City
8	Van Lang University	Ho Chi Minh City
9	Hue University	Hue
10	Vietnam National University of Agriculture	Hanoi



베트남과 우리의 기회



베트남과 우리의 기회

베트남어

- 포르투갈 제주이트 선교부 소속 프랑스인 알렉산드르 드 로드(Alexandre de Rhodes)에 의해 만들어짐
- 베트남 9,340만(54개 민족) 공식문자
- 이전에는 한자를 차용한 이두와 쯔놈(Chu nom) 사용
- 베트남어 명사 중 60% 중국 한자 기반
- 베트남어 알파벳 29자, 6성조로 구성
 - 영어 알파벳 'F,J,W,Z' 없음
 - 단모음(12개), 단자음(17개)

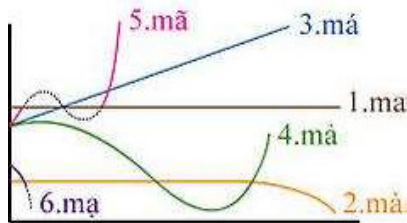
A a	Ă ă	Â â	B b	C c	D d	Đ đ	E e	Ê ê	G g
a	á	ă	bê/bờ	xê/cờ	đê/dờ	đê/dờ	e	ê	giê/gờ
[a]	[a]	[ə]	[b/ʔb]	[k]	[ʔ]	[d/ʔd]	[ɛ]	[e]	[ʒ/ʒ]
H h	I i	K k	L l	M m	N n	O o	Ô ô	Ơ ơ	P p
hắt	i ngắn	ca	(e-)lờ	(em-)mờ	(en-)nờ	o	ô	ơ	pê/pờ
[h]	[i]	[k]	[l]	[m]	[n]	[o]	[o]	[ɔ]	[p]
Q q	R r	S s	T t	U u	Ư ư	V v	X x	Y y	
cu/quy	(e-)rờ	ét-sì/sờ	tê/tờ	u	ư	vê/vờ	ích-xì/xờ	i dài/i-cờ-rét	
[k]	[z]	[s]	[t]	[u]	[w]	[v/]	[ɣ~ɕ]	[i]	

Other letter combinations

ch	gh	gi	kh	ng	ng	nh	ph	qu	th	tr
[t]	[g]	[ʒ]	[kx~x]	[ŋ]	[ŋ]	[n]	[f]	[kw]	[tʰ]	[tʰ~tɕ]
ach	anh	âm	âng	ôm	ông					
[aɪk]	[aɪn]	[aɪm]	[aɪŋ]	[oɪm]	[oɪŋ]					

Diphthongs and triphthongs

ai	ay	ây	ao	au	âu	eo	êu	ia	iê	iêu	iu	oa
[aɪ]	[eɪ]	[ei]	[aʊ]	[aʊ]	[əʊ]	[eʊ]	[eʊ]	[ia]	[iə]	[iəʊ]	[iʊ]	[wa]
oai	oă	oe	oi	ôi	ơ	ua	ư	uô	trô	ui	uôi	uâ
[waɪ]	[wa]	[we]	[oi]	[oi]	[ɔɪ]	[ua]	[ua]	[ua]	[ua]	[ui]	[uoi]	[wâ]
uê	uơ	uy	uyê	ư	trư	trư						
[we]	[wɔɪ]	[wi]	[wɪə]	[wɪ]	[wɪ]	[wɪ]						



- Thanh ngang
- Thanh huyền
- Thanh sắc
- Thanh hỏi
- Thanh ngã
- Thanh nặng

베트남어 6성조

베트남어 알파벳

베트남 기후

1. 호치민시 (HOCHIMIN)

요소	1월	2월	3월	4월	5월	6월	7월	8월	9월	10월	11월	12월
최고기온 (℃)	31.6	32.9	33.9	34.6	34	32.4	32	31.8	31.3	31.2	31	30.8
최저기온 (℃)	21.1	22.5	24.4	25.8	25.2	24.6	24.3	24.3	24.4	23.9	22.8	21.4
강수량 (mm)	13.8	4.1	10.5	50.4	218.4	311.7	293.7	269.8	327.1	266.7	116.5	48.3

2. 하노이 (HANOI)

요소	1월	2월	3월	4월	5월	6월	7월	8월	9월	10월	11월	12월
최고기온 (℃)	20	21	24	29	32	33	32	32	31	28	25	21
최저기온 (℃)	12	13	18	21	22	25	26	25	24	23	19	16
강수량 (mm)	19	27	39	80	198	240	322	345	250	99	44	21

3. 후에 (HUE)

요소	1월	2월	3월	4월	5월	6월	7월	8월	9월	10월	11월	12월
최고기온 (℃)	23.6	24.7	26.3	30.2	32.4	33.7	34.3	33.8	31.3	28.6	25.8	23.0
최저기온 (℃)	17.2	17.6	19.4	21.7	23.8	24.2	24.4	24.8	23.1	22.0	20.0	17.5

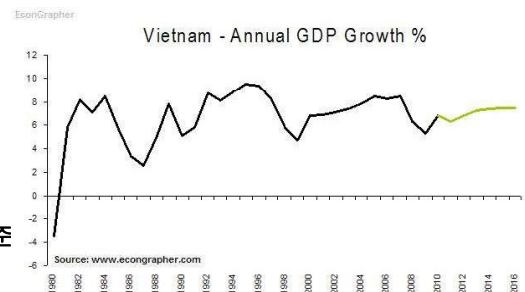
The Average Temperatures

Temp °C	Jan	Feb	Mar	Apr	May	June	July	Aug	Sept	Oct	Nov	Dec
Halong Bay	19	21	24	23	25	25	25	26	25	23	21	19
Hanoi	17	17	20	24	25	29	29	28	27	25	21	18
Sapa	11	11	15	17	20	22	24	24	21	17	14	12
Hue	20	20	24	26	28	28	28	29	27	25	23	20
Hoi An	22	22	25	26	28	28	28	29	28	26	24	22
Nha Trang	23	25	26	27	28	28	28	28	28	27	26	24
Can Tho	25	26	27	28	28	27	27	27	27	27	27	25
Ho Chi Minh City	26	28	28	30	30	28	28	28	28	27	27	26
Dalat	17	20	20	20	20	20	20	20	20	18	18	17
Phu Quoc	26	26	27	29	29	28	27	27	27	27	28	27
Phan Thiet	24	24	26	27	28	28	27	27	27	26	26	24
Phnom Penh	26	28	28	29	29	29	29	29	28	28	26	25
Siem Reap	26	28	28	29	29	29	29	29	28	28	26	25
Luang Prabang	20	22	25	27	28	28	27	27	27	25	23	21

자료: <http://vietnamlinkstravel.co.uk/weather-and-climate>

베트남 경제

- 1990년~2010년 연평균 7.2% 고도 성장
- 1인당 GDP: 98\$(1990년) → 402\$(2000년) → 1,407\$(2011년)
- 2012년: 1999년 이후 가장 낮은 성장을 기록
(필리핀 6.6% > 인도네시아 6.2% > 베트남 5.0%)
- 9월 무디스 베트남 신용등급 사상 최저 수준으로 강등
- 2013년 초 주가 회복 (글로벌 경제위기 이전 최고치 대비 40% 수준)
- 경제 위기 요인
 - 1) 비대한 국유기업 부문 및 정부의 비효율적 국유기업 운영
 - 2) 국유기업의 무분별한 투자와 낮은 생산성



VIETNAM GDP PER CAPITA



SOURCE: TRADINGECONOMICS.COM | WORLD BANK

베트남 경제

- 노동인구의 경제 성장에 대한 기여도가 현저히 저하될 전망

- 노동인구 연평균 증가율

2005~2010: 2.6% (2000년대 경제 성장동력)

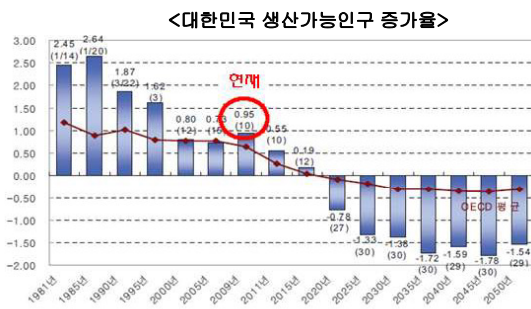
2010~2015: 2.1%

2015~2020: 0.8%

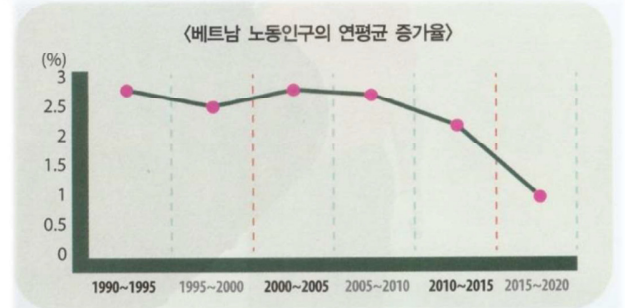
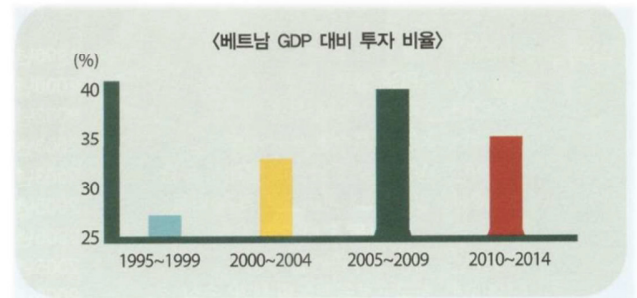
- GDP대비 투자 비율

2005~2009: 38.7%

2010~2014: 34.4%




* () 안은 OECD 국가 중 순위, 자료 : OECD Stat.
<http://cfil23.uf.tistory.com/image/121306374D0464050DC598>



자료: UN(2010), World Population Prospects. 자료: IMF, WEO.

베트남의 문화

- 베트남의 개천절 (음력3월 10일): 흥브엉 왕
- 어우 꺼 여신의 직계 후손인 흥(Hung) 가문이
베트남 최초의 부족국가인 반 랑(Van Lang)국을
건국했고 후에 이 왕국은 어우락이라 불림





베트남의 문화



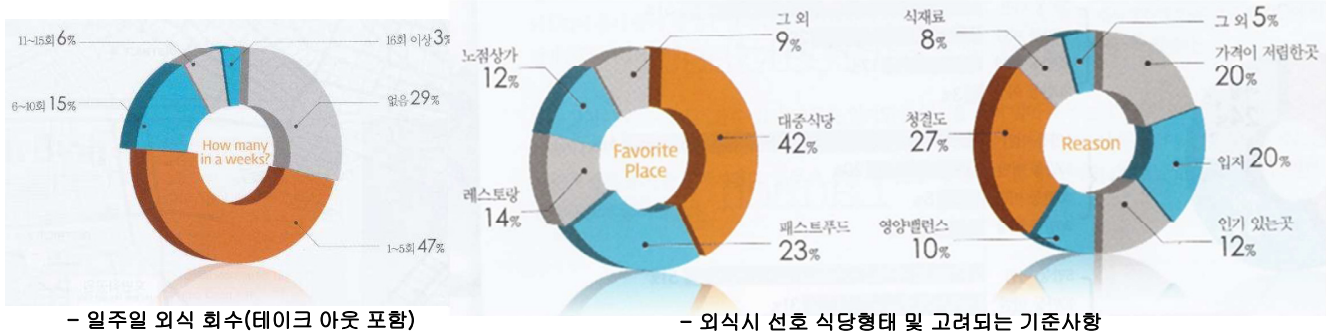
베트남의 의복 (áo dài)



베트남인의 음식 문화

- 베트남의 아침식사는 외식을 하는 것이 일반적 풍습
 - 교육을 상층, 사회생활 근무자들이 증가함에 따라 점심이나 저녁도 밖에서 해결하는 사람 늘어남.
 - 경제 수준과 상관없이 외식문화가 발달함.

· 16세~67세 119명 대상 (남성64명, 여성55명) 조사



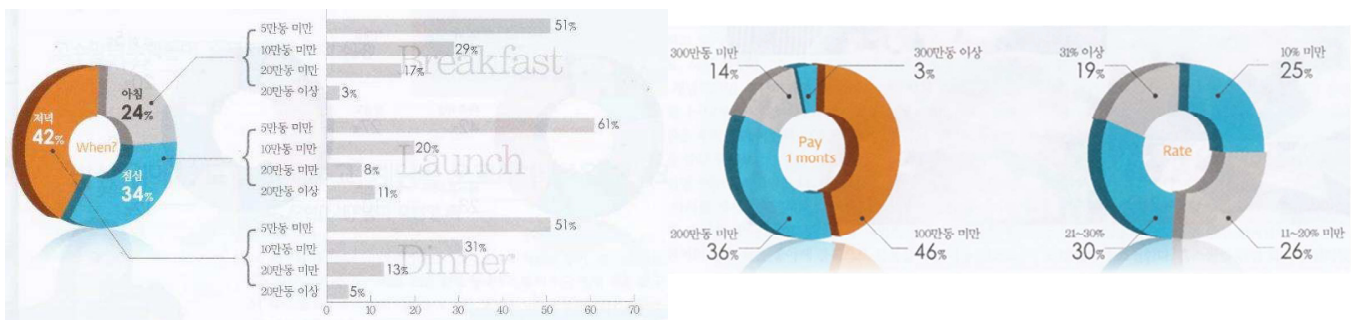
- 일주일 외식 회수(테이크 아웃 포함)

- 외식시 선호 식당형태 및 고려되는 기준사항



베트남인의 음식문화

- 평균적으로 깨끗한 대중식당에서 일주일에 3,4회
- 일인당 약7만동으로 저녁 식사 해결
- 한국인과 비교해 월등히 높은 회수의 외식비율



- 아침, 점심, 저녁의 외식빈도 및 평균지출액

- 1달 외식비용 및 월 수입에서 외식비율



[illegible]

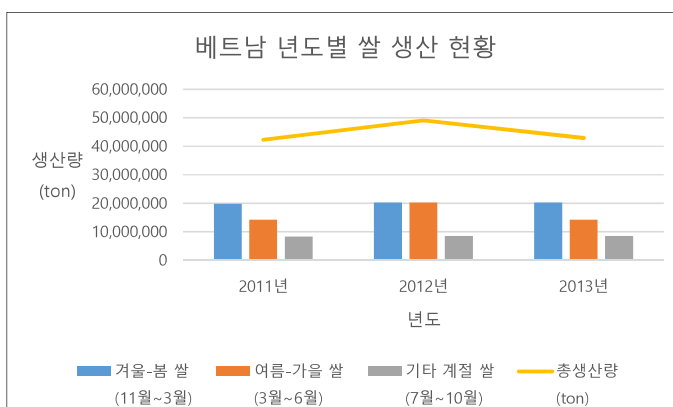
베트남의 교통수단

- 전체 오토바이 등록대수
 - 3,700만대
- 국민 전체인구의 1/3 오토바이 소유
- 오토바이 사고 사망자수
 - 일 평균 26명



베트남의 농업

- 전체 GDP의 20%가 농업부분
- 세계 2위 쌀 수출국, 세계 7위 쌀 소비국
- 쌀은 1989년 자급 달성 이후 주요 수출 품목
 - 쌀 수출 가격 2013년 4분기 평균 443\$/Ton



베트남의 환금작물

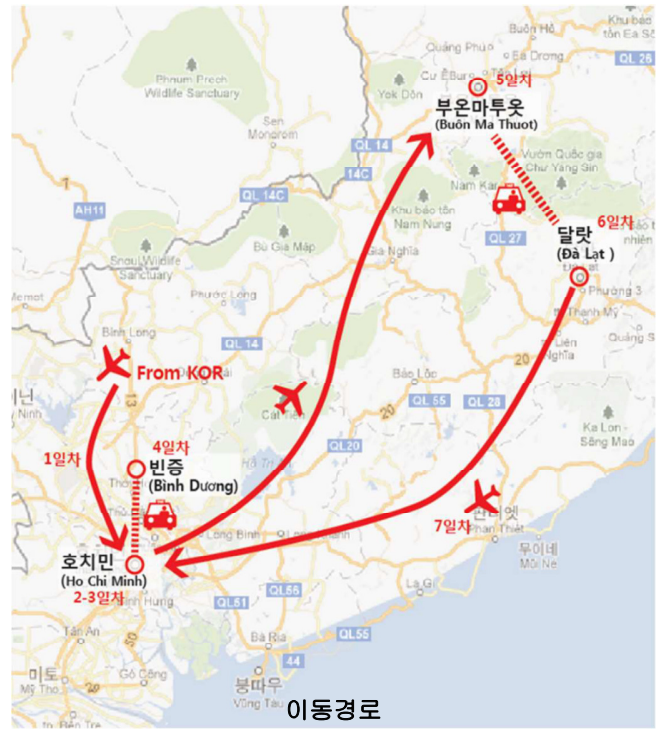
- 연간 10억불 이상 수출(Billion-Dollar Club) 작물 - 커피, 고무, 캐슈넛, 후추, 차
- 고소득 다년생 산업용 작물 재배
- 주요 작물: 커피, 후추, 차, 캐슈넛, 고무, 옥수수, 카사바
- 중부 고원 지역 집중: 커피(전 지역 생산의 93%), 후추(전 지역 생산의 43.2%)
총 540만ha면적 중 100만ha 커피, 후추, 고무 재배 적합한 현무암 토질
중부 고원지역 농업성장을 연평균 7.5%, 전국 평균 4.3% (06~10)
- 2020 농업개발계획
 - 중부고원지역에 커피, 고무, 후추, 캐슈넛, 차 등 전략품목 플랜테이션 조성
- 국영기업들(SOEc)의 환금성 작물 선정, 개별농민 영세규모 재배



베트남의 커피路

· 방문도시:

- 1) 호치민 (Ho Chi Minh)
- 2) 빈즈 (Binh Duong)
- 3) 부온마투웁 (Buon Ma Thuot)
- 4) 달랏 (Dalat)



베트남과 우리의 기회

HUFLIT



31

베트남의 커피路

· 방문목적:

- 1) 호치민 (Ho Chi Minh)
 - 베트남의 대표 커피 브랜드 TRUNG NGUYEN.
 - 호치민 중심가의 커피 전문점을 방문하여
 - 젊은 층들의 커피 소비 트렌드 및 SWOT 및 4P분석



베트남과 우리의 기회

HUFLIT



32



베트남의 커피路

· 방문목적:

2) 빈증 (Binh Duong)

- 조경 수목 생산 농장을 방문하여 조경수 육성에 필요한 비료 조사 및 견학
(커피박을 이용한 비료 생산가능성 및 경제성 검토)

Cà phê đen



Cà phê sữa



베트남과 우리의 기회

HUFLIT



33



베트남의 커피路


· 방문목적:

3) 부온마투옷 (Buon Ma Thuot)

- 베트남 최대 커피 생산지와 커피 생산 공장 방문
- 커피 재배의 전반적 과정에 대한 이해하기 위한 process 체험 (TRUNG NGUYEN COFFEE 본점, 전시관 견학)



카네포라종의 주요 생산국
베트남



베트남과 우리의 기회

HUFLIT



34



베트남의 커피路

· 방문목적:

4) 달랏 (Dalat)

- 화훼단지 및 커피생산 농장 방문
- 시설 원예로 재배되는 작물조사

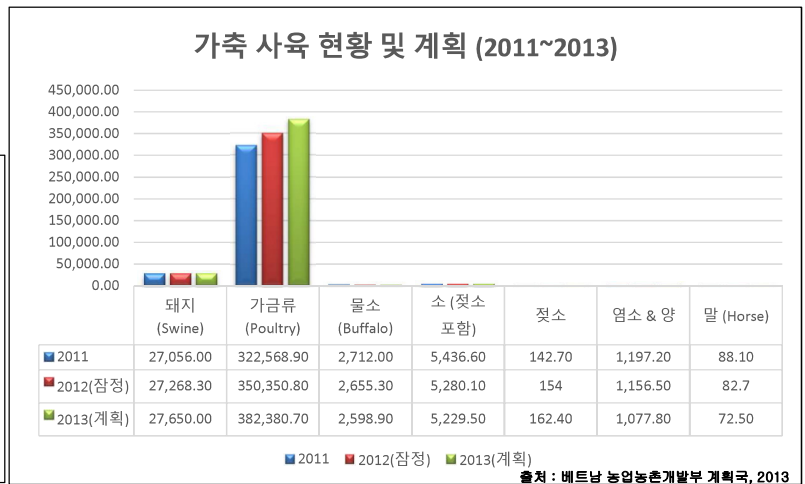
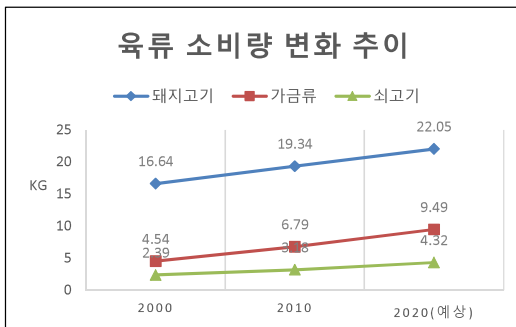


For New World
With coffee~



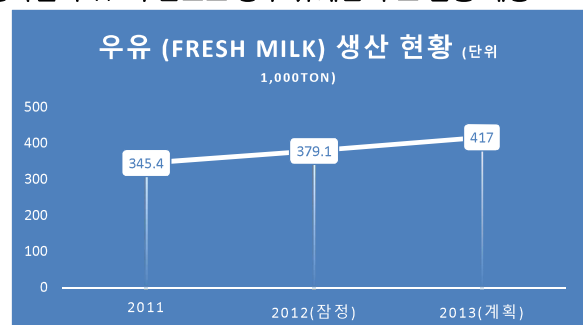
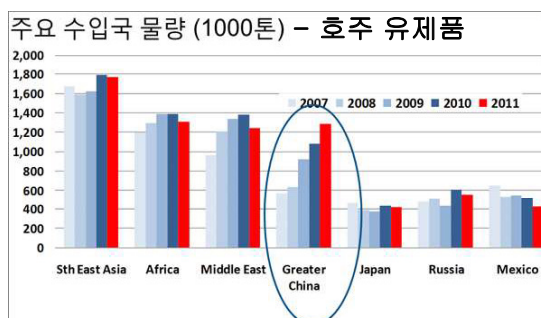
베트남의 축산물(Livestock)

- 축산(Livestock Raising)
 - 베트남 농업 분야 중 성장잠재력이 가장 큰 분야
 - 주요 사육가축: 돼지, 가금류, 소(젓소 포함), 물소 등
 - 농업농촌개발부(MARD) 축산국의 전체 농업생산량 대비 축산물 비중 예상: 2015년 38%, 2020년 42% 증가
- 돼지, 가금류, 젓소는 꾸준히 증가 추세인 반면, 물소, 소 및 기타 가축사육은 감소 추세
- 급속한 인구 증가 및 경제성장으로 인해 국내 육류수요 급증
- 무계획적 영세 축산업, 구제역, 조류독감 빈발



베트남의 유제품(Dairy Products)

- 우유와 유제품의 소비가 높은 편 (세계 20대 유제품 수입국가)
 - 관련 산업부분 년평균 20% 이상 높은 성장을 유지
 - 2001~2010년 국내 유제품 생산량: 치즈 약60배, 우유/분유 약6배, 버터/요플레 약3배, 연유/아이스크림 약1.7배 증가
 - 젓소 송아지/사료의 높은 가격 대비 유제품의 가격은 낮아서 젓소 사육 수익성이 전반적으로 낮은 편
 - 현지 낙농기업 THT Milk, Vinamilk는 목장을 최근 전국으로 확대
- 우유 수요량
 - 베트남: 14kg/人/年, 태국: 23kg/人/年, 중국: 25kg/人/年에 비해 아직 낮은 수준
 - 젊은 인구, 아동의 비중이 상대적으로 높고 연평균 인구 증가율이 1% 수준으로 향후 유제품 수요 급증 예상





달랏의 Dalat Milk 공장



베트남과 우리의 기회

HUFLIT



39



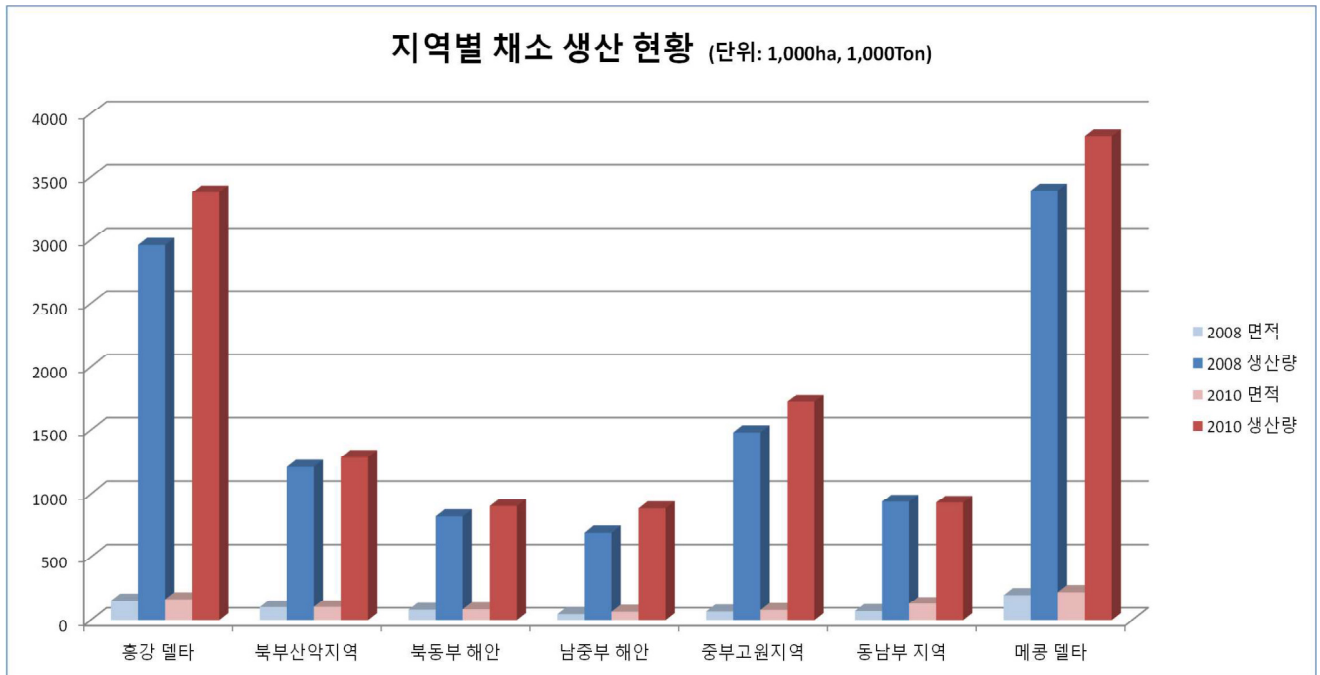
베트남과 우리의 기회

HUFLIT



40

베트남의 채소종자 산업



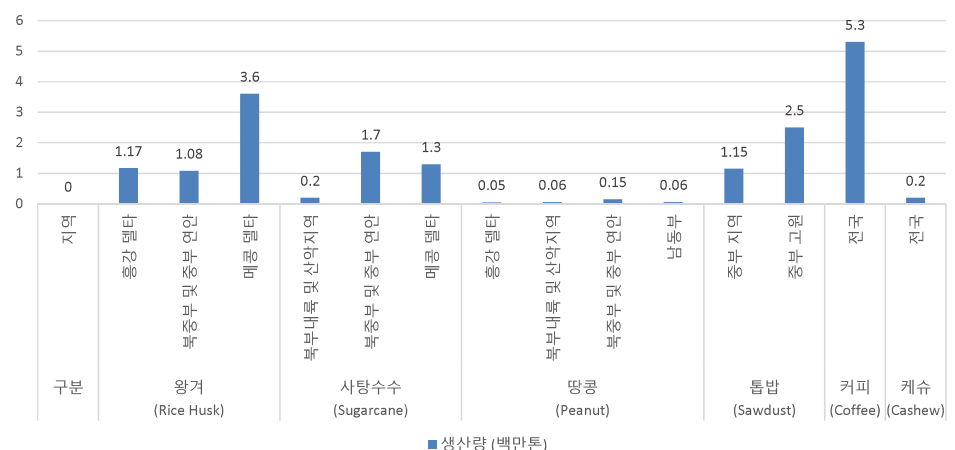
베트남의 부산물(By-products)

- 향후 바이오매스 에너지 생산에 사용될 수 있는 농업 폐기물이 풍부
 - 주요 바이오매스 원료 : 왕겨, 톱밥, 사탕수수 찌꺼기, 땅콩 및 커피 껍질 등
- 아직까지 풍부한 농림수산물 폐기물 활용 미비, 향후 바이오연료, 유기질비료 등으로 활용 가능성 기대
 - 현재 일부 메기(Tra) 양식장 및 가공과정에서 생산되는 분뇨를 별도 가공처리 없이 유기질 비료로 사용



http://pds24.egloos.com/pds/201206/12/49/c0143049_4fd5b3048b07.jpg

지역별 바이오매스 생산 현황 (2010)



■ 생산량 (백만톤)

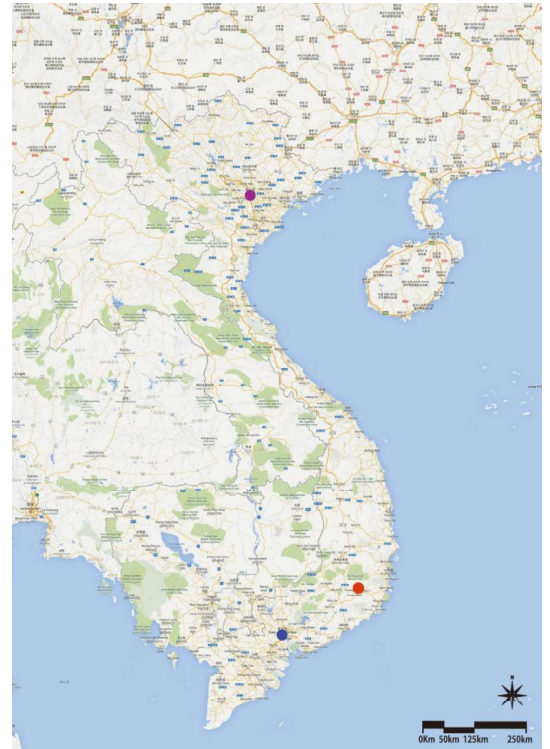
출처 : Project KC.08.04.04 Biomass Potential in period 2000~2010

03 About Dalat

About Dalat

- 위치: 호치민에서 북동쪽으로 320km
- 평균해발고도: 1,500m
- 기후: 일부 열대몬순기후, 연평균기온 20℃
5월~10월-우기, 11월~4월-건기
- 교통
 - 비행기
 - 1) 호치민~달랏 (265km): 비행시간 30분
 - 2) 하노이~달랏 (1,100km): 비행시간 1시간 50분
 - 버스
 - 1) 호치민~달랏 (320km): 이동시간 8시간
 - ※ 호치민~하노이 버스 육로(1,832km): 이동시간 약 48시간
- 도시가 발견된 지 120년의 짧은 역사

Ho Chi Minh City University of Foreign Languages and Information Technology



03 About Dalat

Ho Chi Minh City University of Foreign Languages and Information Technology





03 About Dalat



Ho Chi Minh City University of Foreign Languages and Information Technology



베트남과 우리의 기회

HUFLIT



47

03 About Dalat



Ho Chi Minh City University of Foreign Languages and Information Technology



베트남과 우리의 기회

HUFLIT



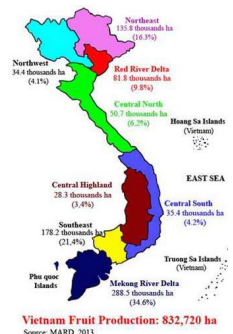
48





Can Tho city

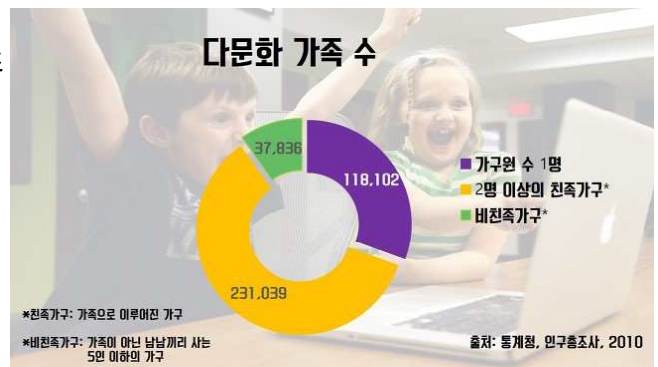
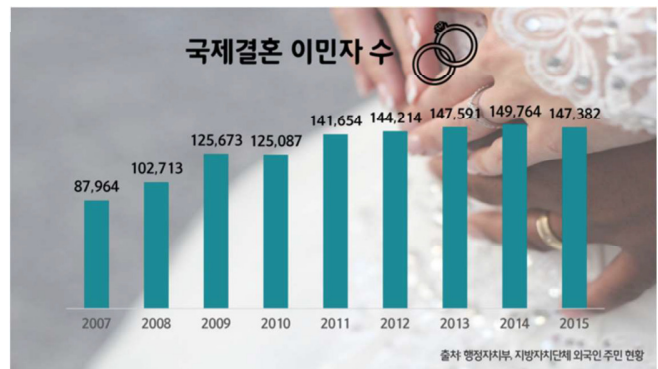
- 위치: 베트남 남서부 메콩 델타 지역
5대 중앙 직할시 중 하나
- 기후: 열대몬순기후, 연평균기온 27℃
6월~12월-우기, 1월~5월-건기
- 교통
 - 비행기
 - 1) 하노이~컨터 (1,693km): 비행시간 2시간
 - 2) 다낭~컨터 (1,025km): 비행시간 1시간 20분
 - 버스
 - 1) 호치민~컨터 (320km): 이동시간 3시간 30분
- 주산업
쌀, 수산양식, 과일 등





Can Tho city

- 6만명 정도의 결혼 이주 여성의 절반 이상이 메콩델타 유역 출신.
- 컨터 지역의 현재 사회 문제 중 하나가 한국으로 결혼 이주 후 이혼한 가정의 자녀 문제.
- 6,000 가구 이상의 자녀가 파혼하여 베트남에 돌아와 있는 상태임.
- 컨터대학 법과 대학 연구소 및 주 베트남 한국대사관에서도 이 문제에 대해 우려하고 있음.



감사합니다

