



2018

# 충남도민 문화향유 실태조사

최종보고서

2018.10.



충청남도  
Chungcheongnam-do



충남문화재단



제 출 문

충남문화재단 대표이사 귀하

본 보고서를  
『2018 충남도민 문화향유 실태조사』의  
최종성과물로 제출합니다.

2018년 10월

충남연구원  
원장 윤 황



# 2018 충남도민 문화향유 실태조사

## 목 차

### I. 조사 개요

<b>제1절 조사 배경 및 목적</b>	<b>2</b>
1.1. 조사 배경	2
1.2. 조사 목적	2
<b>제2절 조사 범위 및 방법</b>	<b>3</b>
2.1. 조사 범위	3
2.2. 조사 방법	3
<b>제3절 조사 · 분석의 개요</b>	<b>4</b>
<b>제4절 표본 설계</b>	<b>6</b>
<b>제5절 조사 표본현황</b>	<b>8</b>

### II. 주요 조사 결과 - 일반인

<b>제1절 문화예술행사 관람 및 참여</b>	<b>12</b>
1.1. 문화예술행사 직접관람 실태	12
1.2. 직접관람실태	18
1.3. 문화예술행사 참여실태	26
1.4. 문화예술 관련 지출	31
<b>제2절 문화예술교육</b>	<b>33</b>
2.1. 문화예술교육 경험(과거)	33
2.2. 문화예술교육 경험	34
2.2. 문화예술교육 실태	38
<b>제3절 문화예술활동 공간이용</b>	<b>41</b>
3.1. 문화예술활동 공간이용 경험	41
3.2. 문화예술활동을 위한 필요시설	48
3.3. 문화예술활동 공간방문의향	51

<b>제4절 문화관련 활동</b>	<b>53</b>
4.1. 문화관련 자원봉사 및 문화기부	53
4.2. 문화관련 동호회 활동	54
<b>제5절 충남문화예술 정책 및 정체성</b>	<b>60</b>
5.1. 문화예술 정책 및 정체성	60
5.2. 문화재단 프로그램(사업) 인지도 및 만족도	66

### Ⅲ. 주요 조사 결과 - 장애인

<b>제1절 문화예술행사 관람 및 참여</b>	<b>70</b>
1.1. 문화예술행사 직접관람 실태	70
1.2. 직접관람실태	73
1.3. 문화예술행사 참여 실태	79
1.4. 문화예술 관련 지출	84
<b>제2절 문화예술교육</b>	<b>86</b>
2.1. 문화예술교육 경험(과거)	86
2.2. 문화예술교육 경험	87
2.2. 문화예술교육 실태	89
<b>제3절 문화예술활동 공간이용</b>	<b>92</b>
3.1. 문화예술활동 공간이용 경험	92
3.2. 문화예술활동을 위한 필요시설	99
3.3. 문화예술활동 공간방문의향	101
<b>제4절 문화관련 활동</b>	<b>103</b>
4.1. 문화관련 자원봉사 및 문화기부	103
4.2. 문화관련 동호회 활동	104
<b>제5절 충남문화예술 정책 및 정체성</b>	<b>106</b>
5.1. 문화예술 정책 및 정체성	106
5.2. 문화재단 프로그램(사업) 인지도 및 만족도	110

---

## IV. 시사점 및 정책제언

제1절 시사점 및 과제	114
1.1. 충남도민문화향유 실태 종합	114
1.2. 시사점 및 과제	115
제2절 정책제언	118

## VII. 부록

부록1 : 설문조사지

부록2 : 통계표

## [표 목차]

〈표 I-1〉 조사 내용 .....	5
〈표 I-2〉 시·군별 모집단 및 표본배분 현황 .....	7
〈표 I-3〉 연령비율 .....	7
〈표 I-4〉 표본 현황 .....	8
〈표 I-5〉 표본 현황 - 장애인 .....	9
〈표 II-1〉 문화예술행사 관람실태 .....	12
〈표 II-2〉 지역별 문화예술행사 관람률 .....	13
〈표 II-3〉 지역에 따른 장르별 관람경험 .....	14
〈표 II-4〉 지역별·장르별 관람률 및 관람 횟수 평균 .....	15
〈표 II-5〉 지역별 문화예술행사 만족도 .....	16
〈표 II-6〉 지역별 향후 1년 이내 직접 관람의향 .....	17
〈표 II-7〉 지역별 문화예술행사 관람지역(관람횟수 1회 이상인 경우) .....	18
〈표 II-8〉 지역별 문화예술행사 관람방법(관람횟수 1회 이상인 경우) .....	19
〈표 II-9〉 지역별 문화예술행사 관람동행자(관람횟수 1회 이상인 경우) .....	20
〈표 II-10〉 지역별 문화예술행사 관람시간(관람횟수 1회 이상인 경우) .....	21
〈표 II-11〉 지역별 문화예술행사 정보출처(관람횟수 1회 이상인 경우) .....	22
〈표 II-12〉 지역별 문화예술행사 우선 보완점 .....	23
〈표 II-13〉 지역별 문화예술행사 관람의 선택기준 .....	24
〈표 II-14〉 지역별 문화예술행사 관람 시 어려움 .....	25
〈표 II-15〉 문화예술행사 참여실태 .....	26
〈표 II-16〉 지역별 문화예술행사 참여경험 .....	27
〈표 II-17〉 문화예술관련 지출 - 가장 많이 지출하는 분야 .....	31
〈표 II-18〉 문화예술관련 지출 - 가장 많이 지출하는 분야 .....	32
〈표 II-19〉 문화예술교육 경험(과거) .....	33
〈표 II-20〉 문화예술교육 경험실태 .....	34
〈표 II-21〉 문화예술교육 경험 .....	35
〈표 II-22〉 지역별 문화예술교육 만족도 .....	36
〈표 II-23〉 지역별 주로 교육을 받은 기관 .....	38
〈표 II-24〉 지역별 문화예술행사 우선 보완점 .....	39
〈표 II-25〉 문화예술활동 공간이용 실태 .....	41
〈표 II-26〉 지역에 따른 문화예술 활동 공간 이용 경험률 .....	42
〈표 II-27〉 지역별 문화예술 활동 공간 이용 횟수 평균 .....	43
〈표 II-28〉 지역별 문화예술 활동공간/환경 만족도 .....	45
〈표 II-29〉 지역별 문화예술행사 프로그램 만족도 .....	47
〈표 II-30〉 지역별 문화예술활동 필요공간 위치 1 .....	48
〈표 II-31〉 지역별 문화예술활동 필요공간 위치 2 .....	49

〈표 II-32〉 지역별 문화예술행사 프로그램 만족도	50
〈표 II-33〉 지역별 문화공간의 문화행사 참여시 어려움	51
〈표 II-34〉 문화관련 동호회 참여 경험 총괄	54
〈표 II-35〉 지역별 문화관련 동호회 참여 경험	55
〈표 II-36〉 지역별 문화관련 동호회 주된 성격 - 직접창작	56
〈표 II-37〉 지역별 문화관련 동호회 주된 성격 - 감상	57
〈표 II-38〉 동호회활동 참여빈도	59
〈표 II-39〉 지역별 충청남도 문화정책이 중점을 두어야 하는 분야	62
〈표 II-40〉 시·군별 선호하는 충남도 차원의 육성장르	65
〈표 II-41〉 시·군별 선호하는 충남도 차원의 육성장르	65
〈표 II-42〉 문화재단 프로그램(사업) 인지도 평균	66
〈표 II-43〉 문화재단 프로그램(사업) 만족도 평균	67
〈표 II-44〉 지역별 충남문화재단 정책과 사업에 있어 우선해야 할 사업	68
〈표 III-1〉 문화예술행사 관람실태	70
〈표 III-2〉 문화예술행사 참여실태	79
〈표 III-3〉 문화예술관련 지출 - 가장 많이 지출하는 분야	84
〈표 III-4〉 문화예술관련 지출 - 가장 많이 지출하는 분야	85
〈표 III-5〉 문화예술교육 경험실태	87
〈표 III-6〉 문화예술활동 공간이용 실태	92
〈표 III-7〉 문화예술 활동공간 위치	95
〈표 III-8〉 문화예술활동 필요공간 위치	99
〈표 III-9〉 문화관련 동호회 참여 경험 총괄	104
〈표 III-10〉 동호회활동 참여빈도	105
〈표 IV-1〉 충남 도민의 문화향유 실태 종합 - 일반도민	114
〈표 IV-2〉 충남 도민의 문화향유 실태 종합 - 장애인	114

## [그림 목차]

〈그림 Ⅰ-1〉 청남도 지역행복생활권, 6+2 생활권 구성 .....	4
〈그림 Ⅱ- 1〉 문화예술행사 관람률 .....	13
〈그림 Ⅱ- 2〉 문화예술행사 관람 횟수 .....	15
〈그림 Ⅱ- 3〉 문화예술행사 만족도 .....	16
〈그림 Ⅱ- 4〉 문화예술행사 직접관람 의향 .....	17
〈그림 Ⅱ- 5〉 문화예술행사 관람지역 (단위 : %) .....	18
〈그림 Ⅱ- 6〉 문화예술행사 관람방법 (단위 : %) .....	19
〈그림 Ⅱ- 7〉 문화예술행사 관람동행자 .....	20
〈그림 Ⅱ- 8〉 문화예술행사 관람시간대 (단위 : %) .....	21
〈그림 Ⅱ- 9〉 문화예술행사 정보출처 .....	22
〈그림 Ⅱ- 10〉 문화예술행사 우선 보완점 .....	23
〈그림 Ⅱ- 11〉 문화예술행사 관람의 선택기준 .....	24
〈그림 Ⅱ- 12〉 문화예술행사 관람 시 어려움 .....	25
〈그림 Ⅱ- 13〉 문화예술행사 참여경험 .....	27
〈그림 Ⅱ- 14〉 문화예술행사 참여 횟수 .....	28
〈그림 Ⅱ- 15〉 문화예술행사 참여 만족도 .....	29
〈그림 Ⅱ- 16〉 문화예술행사 참여의향 .....	29
〈그림 Ⅱ- 17〉 문화예술행사 활동 동반자 .....	30
〈그림 Ⅱ- 18〉 문화예술행사 참여시간대 (단위 : %) .....	30
〈그림 Ⅱ- 19〉 가장 많이 지출하는 분야 - 1순위 .....	31
〈그림 Ⅱ- 20〉 향후 지출을 늘리고 싶은 항목 - 1순위 .....	32
〈그림 Ⅱ- 21〉 문화예술행사 참여시간대 (단위 : %) .....	33
〈그림 Ⅱ- 22〉 문화예술교육 경험 .....	35
〈그림 Ⅱ- 23〉 문화예술교육 만족도 .....	36
〈그림 Ⅱ- 24〉 문화예술교육 이수여향 .....	37
〈그림 Ⅱ- 25〉 주로 교육을 받은 기관 .....	38
〈그림 Ⅱ- 26〉 문화예술교육 보완점 .....	39
〈그림 Ⅱ- 27〉 가장 선호하는 교육 방식 .....	40
〈그림 Ⅱ- 28〉 학교교육 이외 문화예술교육 참여에 어려움 .....	40
〈그림 Ⅱ- 29〉 문화예술 활동 공간 이용 경험률 .....	42
〈그림 Ⅱ- 30〉 문화예술 활동 공간 이용 횟수 .....	43
〈그림 Ⅱ- 31〉 문화예술 활동공간 위치 .....	44
〈그림 Ⅱ- 32〉 문화예술 활동공간/환경 만족도 .....	45
〈그림 Ⅱ- 33〉 문화예술행사 프로그램 참석 횟수 .....	46
〈그림 Ⅱ- 34〉 문화예술행사 프로그램 만족도 .....	47
〈그림 Ⅱ- 35〉 문화예술활동 필요공간 위치 .....	48

〈그림 II-36〉 문화예술활동 시설 및 공간환경 필요도	50
〈그림 II-37〉 문화공간의 문화행사 참여시 어려움	51
〈그림 II-38〉 문화행사 참여 의향 프로그램	52
〈그림 II-39〉 문화행사 참여 중요 기준	52
〈그림 II-40〉 문화관련 자원봉사 경험 (단위 : %)	53
〈그림 II-41〉 문화관련 기부 경험 (단위 : %)	53
〈그림 II-42〉 문화관련 동호회 참여 경험	55
〈그림 II-43〉 문화관련 동호회 주된 성격	56
〈그림 II-44〉 문화관련 동호회 활동공간	57
〈그림 II-45〉 문화관련 동호회 활동공간_직접창작	58
〈그림 II-46〉 문화관련 동호회 활동공간_감상	58
〈그림 II-47〉 충청남도 문화예술 정체성과 삶의 질 기여	60
〈그림 II-48〉 충남문화예술 정체성 및 자부심	60
〈그림 II-49〉 문화예술과 문화예술정책사업의 기여정도	61
〈그림 II-50〉 충청남도 문화정책이 중점을 두어야 하는 분야	62
〈그림 II-51〉 충청남도 문화예술 환경 만족도	63
〈그림 II-52〉 충남도민이 원하는 문화예술 프로그램 형태	63
〈그림 II-53〉 문화도시로서 육성해야 할 장르	64
〈그림 II-54〉 문화재단 프로그램(사업) 인지도	66
〈그림 II-55〉 문화재단 프로그램(사업) 만족도	67
〈그림 II-56〉 충남문화재단 정책과 사업에 있어 우선해야 할 사업	68
〈그림 III-1〉 문화예술행사 관람률	71
〈그림 III-2〉 문화예술행사 관람 횟수	72
〈그림 III-3〉 문화예술행사 만족도	72
〈그림 III-4〉 문화예술행사 직접관람 의향	73
〈그림 III-5〉 문화예술행사 관람지역(%)	74
〈그림 III-6〉 문화예술행사 관람방법(%)	74
〈그림 III-7〉 문화예술행사 관람동행자	75
〈그림 III-8〉 문화예술행사 관람시간대(%)	75
〈그림 III-9〉 문화예술행사 정보출처	76
〈그림 III-10〉 문화예술행사 우선 보완점	76
〈그림 III-11〉 문화예술행사 관람의 선택기준	77
〈그림 III-12〉 문화예술행사 관람 시 어려움	78
〈그림 III-13〉 문화예술행사 참여경험	80
〈그림 III-14〉 문화예술행사 참여 횟수	81
〈그림 III-15〉 문화예술행사 참여 만족도	81
〈그림 III-16〉 문화예술행사 참여의향	82
〈그림 III-17〉 문화예술행사 활동 동반자	82

〈그림 III-18〉 문화예술행사 참여시간대(%) .....	83
〈그림 III-19〉 가장 많이 지출하는 분야 - 1순위 .....	84
〈그림 III-20〉 향후 지출을 늘리고 싶은 항목 - 1순위 .....	85
〈그림 III-21〉 문화예술교육 경험(과거) .....	86
〈그림 III-22〉 문화예술교육 경험 .....	88
〈그림 III-23〉 문화예술교육 만족도 .....	88
〈그림 III-24〉 문화예술교육 이수방향 .....	89
〈그림 III-25〉 주로 교육을 받은 기관 .....	90
〈그림 III-26〉 문화예술교육 보완점 .....	90
〈그림 III-27〉 가장 선호하는 교육 방식 .....	91
〈그림 III-28〉 학교교육 이외 문화예술교육 참여에 어려움 .....	91
〈그림 III-29〉 문화예술 활동 공간 이용 경험률 .....	93
〈그림 III-30〉 문화예술 활동 공간 이용 횟수 .....	94
〈그림 III-31〉 문화예술 활동공간/환경 만족도 .....	96
〈그림 III-32〉 문화예술행사 프로그램 참석 횟수 .....	97
〈그림 III-33〉 문화예술행사 프로그램 만족도 .....	98
〈그림 III-34〉 문화예술활동 시설 및 공간환경 필요도 .....	100
〈그림 III-35〉 문화공간의 문화행사 참여시 어려움 .....	101
〈그림 III-36〉 문화행사 참여 의향 프로그램 .....	102
〈그림 III-37〉 문화행사 참여 중요 기준 .....	102
〈그림 III-38〉 문화관련 자원봉사 경험(%) .....	103
〈그림 III-39〉 문화관련 기부 경험(%) .....	103
〈그림 III-40〉 충청남도 문화예술 정체성과 삶의 질 기여 .....	106
〈그림 III-41〉 충청남도 문화정책이 중점을 두어야 하는 분야 .....	107
〈그림 III-42〉 충청남도 문화예술 환경 만족도 .....	107
〈그림 III-43〉 충남도민이 원하는 문화예술 프로그램 형태 .....	108
〈그림 III-44〉 문화도시로서 육성해야 할 장르 .....	109
〈그림 III-45〉 문화재단 프로그램(사업) 인지도 .....	110
〈그림 III-46〉 문화재단 프로그램(사업) 만족도 .....	111
〈그림 III-47〉 충남문화재단 정책과 사업에 있어 우선해야 할 사업 .....	111

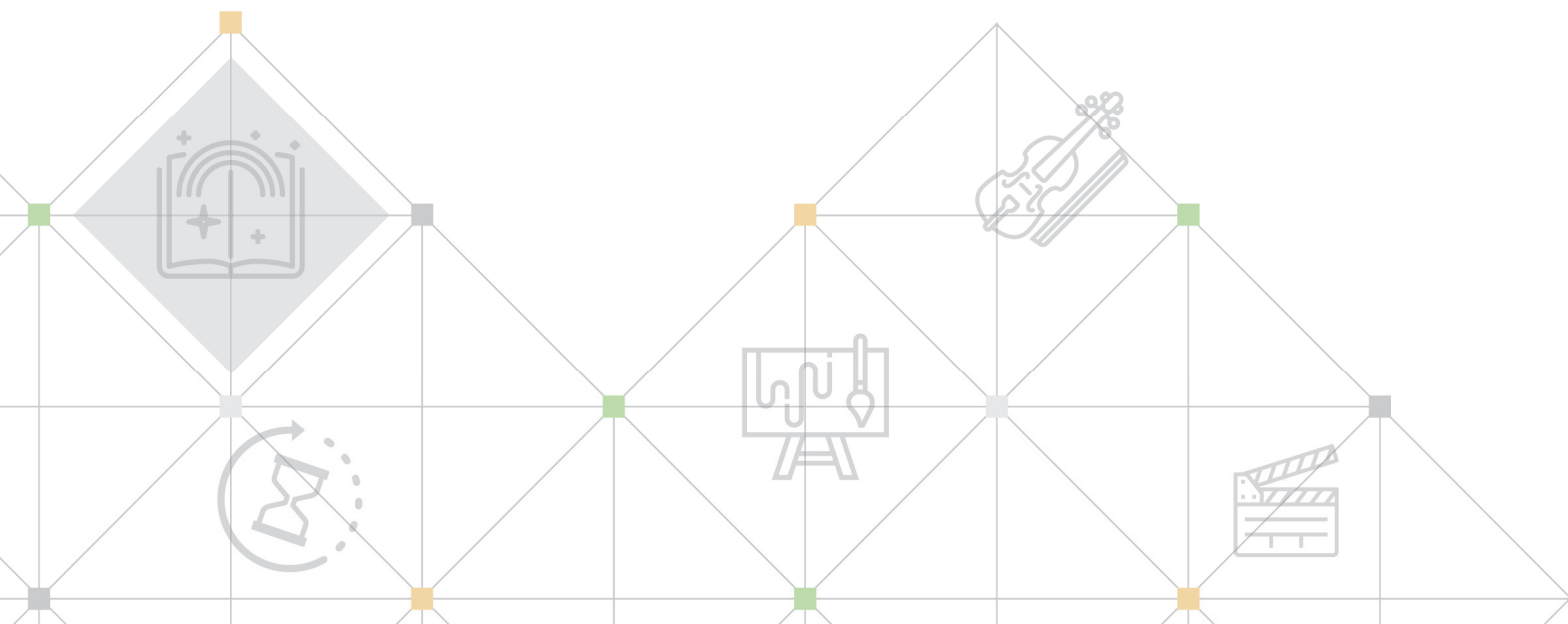
# 조사 개요 I

제1절 조사 배경 및 목적

제2절 조사 범위 및 범위

제3절 조사·분석의 개요

제4절 표본 설계





## 제1절 조사 배경 및 목적

### 1.1. 조사 배경

- 지역과 일상에서 문화를 누리는 시대, 민선7기 충남도 문화복지 정책의 구현을 위한 체계적인 접근 모색이 필요한 시점
- 중앙정부의 지역문화분권 실현<sup>1)</sup>에 대응한 충남도 만의 자체적인 문화정책 기획, 계획, 사업 추진 방안 마련이 요구됨
- 이에, 충남 도민의 문화 향유 확대, 수요자 중심의 문화 정책 수립을 위한 신뢰성 있는 통계자료 구축이 요구됨

### 1.2. 조사 목적

- 본 조사는 충남 도민의 문화예술 향유 실태와 문화환경에 대한 인식을 조사분석 하는데 있음
  - 도민 문화향유 실태조사 및 수요결과 분석을 통해 충남 문화정책의 개선점을 도출 하고, 향후 정책수립에 필요한 정보를 제공
  - 지역별(시·군, 동·읍·면, 생활권), 세대별, 성별, 계층별(소득, 교육 등) 문화 향유 실태에 대한 조사 및 수요 조사분석을 통해 향후 문화정책 수립을 위한 신뢰할 수 있는 자료를 확보

1) 문화체육관광부, 2018, 문화비전2020-사람이 있는 문화.

## 제2절 조사 범위 및 방법

### 2.1. 조사 범위

#### 1) 공간적 범위

- 충청남도 15개 시·군

#### 2) 시간적 범위

- 조사기간 : 2018년 8월8일 ~ 9월18일

#### 3) 내용적 범위

- 충청남도민 문화향유 실태조사 설문설계, 조사 및 분석
  - 일반도민, 장애인대상 실태조사 및 분석
  - 지역별 실태 분석 : 시부/군부, 도시별/농촌별(동·읍·면), 생활권별
- 문화향유실태 조사 시사점 및 정책적 제언

### 2.2. 조사 방법

- 설문조사 대상 및 방법 정립
  - 조사 대상 설정 : 충청남도 내 15개 시·군 거주자
  - 조사 표본 크기 설계 : 지역별 인구를 고려하여 표본 수 검토 및 설계
  - 조사 방법 : 1:1면접조사
- 설문 내용 설계 및 조사
  - 문화예술 관람, 참여, 교육, 공간이용 실태 - 장르별 경험과 만족도, 어려움, 향후 활동 의향
  - 문화관련 활동 실태 - 동호회, 자원봉사 등
  - 충청남도 문화이미지, 시·군별 문화환경 만족도, 충남문화재단에 대한 인지도 및 만족도
- 조사결과 분석 및 시사점 도출
  - 설문 항목 내용별 빈도, 교차 분석, 주요특성 분석
  - 시사점 및 제언은 전문가 자문회의, FGI(Focused Group Interview) 등을 통해 마련

## 제3절 조사·분석의 개요

### 1) 조사 대상

- 충남지역 거주 도민 / 장애인
- 만 15세 이상 남녀 3,424명을 조사대상으로 함
- 충청남도 장애인 220명은 별도로 추가 조사

### 2) 조사 지역

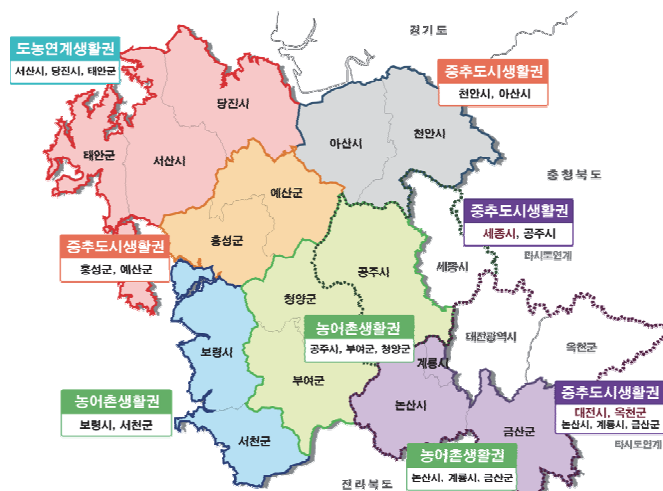
- 일반도민 대상 : 충청남도 15개 시·군별, 동·읍·면별
- 장애인 대상 : 충청남도 15개 시·군별

### 3) 조사 방법 및 기간

- 조사방법 : 조사원에 의한 1대1 면접조사
- 조사기간
  - 일반도민 : 2018년 8월8일 ~ 9월18일까지
  - 장애인 : 2018년 8월18일 ~ 9월18일까지

### 4) 분석방법

- SPSS 통계 프로그램에 의한 빈도분석, 교차분석
  - 항목별 빈도분석 및 교차분석, 지역별 교차분석(시·군별, 동·읍·면별, 생활권별)



〈그림 1-1〉 충남도 지역행복생활권, 6+2 생활권 구성

## 5) 조사 내용

〈표 1-1〉 조사 내용

문화예술 관람 및 참여	문화예술행사 관람 실태	<ul style="list-style-type: none"> <li>- 직접관람횟수</li> <li>- 직접관람 만족도</li> <li>- 향후 1년 이내 직접관람 의향</li> </ul>
	직접관람 실태	<ul style="list-style-type: none"> <li>- 관람 지역 및 관람 방법</li> <li>- 관람 시 동행인, 관람 시간대</li> <li>- 예술행사에 대한 정보 습득 경로</li> <li>- 예술행사에서 보완해야 할 부분</li> <li>- 관람 할 예술행사 선정 시 중요 기준</li> <li>- 예술행사 관람 시 어려움</li> </ul>
	문화예술행사 참여실태	<ul style="list-style-type: none"> <li>- 참여 경험 횟수와 참여활동 만족도</li> <li>- 향후 1년 이내 참여 활동 의향</li> <li>- 참여시 동행인</li> <li>- 예술행사 참여시간대</li> </ul>
	문화예술 관련 지출	<ul style="list-style-type: none"> <li>- 항목별 가장 지출을 많이 하는 항목</li> <li>- 향후 지출을 늘리고 싶은 항목</li> </ul>
문화예술교육	문화예술교육 경험	<ul style="list-style-type: none"> <li>- 유아기 및 아동기에 문화예술교육 경험</li> <li>- 청소년기에 문화예술교육 경험</li> <li>- 1년 이내 학교교육 이외 강좌나 강습경험</li> <li>- 1년 이내 경험한 강좌나 강습에 대한 만족도</li> <li>- 향후 1년 이내 예술교육 의향</li> </ul>
	문화예술교육 실태	<ul style="list-style-type: none"> <li>- 주로 교육받은 시설</li> <li>- 문화예술 교육 시 보완되어야 할 부분</li> <li>- 선호하는 교육 방식</li> <li>- 학교교육 외 문화예술 교육 시 어려운 점</li> </ul>
문화예술활동 공간이용 실태	문화예술활동 공간이용	<ul style="list-style-type: none"> <li>- 1년 이내 이용 횟수와 이용 공간 위치</li> <li>- 공간과 환경에 대한 만족도</li> <li>- 문화행사 참석횟수 및 만족도</li> <li>- 문화예술활동을 위한 필요시설</li> </ul>
	문화예술활동 공간방문 의향	<ul style="list-style-type: none"> <li>- 문화행사 참여 시 어려운 점</li> <li>- 향후 1년 이내 문화행사 참여 선호 프로그램</li> <li>- 참여할 문화예술행사 선정 시 중요 기준</li> </ul>
문화관련 활동	문화자원봉사 활동	<ul style="list-style-type: none"> <li>- 자원봉사 활동 경험 및 참여 횟수</li> <li>- 금전기부 경험 여부</li> </ul>
	문화관련 동호회 참여	<ul style="list-style-type: none"> <li>- 동호회 참여 경험 및 성격</li> <li>- 참여 동호회 활동공간 및 참여 빈도</li> </ul>
충남 문화예술 정책 및 정체성	문화예술 정책 및 정체성	<ul style="list-style-type: none"> <li>- 충청남도 문화예술 정체성의 형성 수준</li> <li>- 충남 문화예술에 대한 자부심</li> <li>- 행복과 삶의 질 개선에 대한 문화예술의 기여도</li> <li>- 충청남도 문화정책이 중점두어야 할 분야</li> <li>- 충청남도 문화예술환경 만족도와 선호 프로그램</li> <li>- 충청남도 및 거주시군의 희망 육성장르</li> </ul>
	충남문화재단 관련 사항	<ul style="list-style-type: none"> <li>- 충남의 문화재단 프로그램 인지 및 만족도</li> <li>- 우선되어야 할 정책 및 사업</li> </ul>



## 제4절 표본설계

### 1) 모집단

- 목표모집단
  - 충청남도 내 만13세 이상 인구
- 조사모집단
  - 조사 기준시점 충청남도 내의 가구 내에 상주하는 만 13세 이상 가구원
- 층화
  - 총 1개 시군에 대해 도시지역과 농촌지역의 특성을 반영하여 동부, 읍/면부로 세부 층화

### 2) 표본추출

- 표본설계 및 표본크기 산정
  - 표본설계 : 2017년 인구총조사<sup>2)</sup> 통계에 근거한 충청남도 15개 시, 군의 25개 읍, 136개 면, 46개 동, 인구분포를 기준으로 3,424 표본을 각 읍/면/동 별 최소 표본수를 고려하여 할당함
  - 표본 할당 및 추출 : 시·군, 동·읍·면별 인구수에 대해 표본크기의 적정성(최소 분석단위), 정밀성(표본오차) 등을 고려하여 예산 범위 내에서 표본크기를 산정하여 배분함
- 표본오차
  - 표본오차 : 95% 신뢰수준에서  $\pm 1.67\%$

2) 인구규모, 분포 및 구조와 주택에 관한 제 특성을 파악하여 각종 정책입안의 기초자료로 활용, 각종 가구관련 경향조사 표본틀로 활용(작성체계 : 전수 : 공공기관 및 사법기관 → 통계청 / 표본 : 조사원 → 동·읍·면 → 구·시·군 → 시·도 → 통계청)

〈표 1-2〉 시·군별 모집단 및 표본배분 현황

구분	시군별 인구		일반인		장애인	
	인구수	비율(%)	배부수(명)	비율(%)	배부수(명)	비율(%)
전체	2,162,426	100.0	3,424	100.0	220	100.0
천안시	656,294	30.3	663	19.4	40	18.2
공주시	111,017	5.1	234	6.8	14	6.4
보령시	100,922	4.7	248	7.2	14	6.4
아산시	338,473	15.7	351	10.3	23	10.5
서산시	171,364	7.9	255	7.4	15	6.8
논산시	123,774	5.7	234	6.8	16	7.3
계룡시	41,858	1.9	66	1.9	10	4.5
당진시	168,508	7.8	243	7.1	15	6.8
금산군	55,672	2.6	142	4.1	10	4.5
부여군	67,028	3.1	213	6.2	11	5.0
서천군	53,321	2.5	172	5.0	10	4.5
청양군	31,299	1.4	126	3.7	10	4.5
홍성군	103,048	4.8	176	5.1	11	5.0
예산군	78,678	3.6	178	5.2	11	5.0
태안군	61,170	2.8	123	3.6	10	4.5

자료 : 통계청 국가통계포털, 인구총조사(2017년 기준)

주 : 2017년 기준 충청남도 장애인 인구수 총 128,503명-충남전체인구대비 5.94% (자료: KOSIS 등록장애인수)

### 3) 조사지점 선정 및 조사 방법

#### ○ 조사지점 선정

- 각 해당 시, 군 지역 동/읍/면 소재지의 주민자치센터 기준 반경 2km 내 50% 할당 진행
- 각 해당 시, 군 지역 동/읍/면 소재지의 주민자치센터 기준 반경 2km 외 50% 할당 진행

#### ○ 쿼터 할당

- 남, 여 성비 : 50:50
- 연령비율

〈표 1-3〉 연령비율

연령대	10대 (13세 이상)	20대	30대	40대	50대	60대 이상
비율	5.0%	10.0%	25.0%	25.0%	20.0%	15.0%

#### ○ 응답자 선정 및 조사방법

- 해당 조사지역에 실제 거주하는 지역주민을 대상으로 가구 방문을 통한 일대일 대면 면접조사 수행



## 제5절 조사 표본현황

〈표 1-4〉 표본 현황

(단위 : 명, %)

구분		표본수(명)	구성비(%)	구분		표본수(명)	구성비(%)
전체		3,424	100.0	전체		3,424	100.0
성별	남자	1,718	50.2	월평균 가구 소득	소득 없음	1	0.0
	여자	1,706	49.8		100만원 미만	69	2.0
연령	13세~19세	172	5.0		100~200만원 미만	216	6.3
	20대	337	9.8		200~300만원 미만	424	12.4
	30대	857	25.0		300~400만원 미만	845	24.7
	40대	858	25.1		400~500만원 미만	729	21.3
	50대	687	20.1		500~600만원 미만	674	19.7
	60대	392	11.4		600~700만원 미만	308	9.0
	70세이상	121	3.5		700~800만원 미만	120	3.5
학력	무학	23	0.7		800만원 이상	38	1.1
	초등학교	55	1.6	지역 (시/군)	시부	2,294	67.0
	중학교	300	8.8		군부	1,130	33.0
	고등학교	1,524	44.5	지역 (동/읍/면)	동별	1,009	29.5
	대학교(4년제 미만)	535	15.6		읍별	523	15.3
	대학교(4년제 이상)	935	27.3		면별	1,892	55.3
	대학원 석사	48	1.4	생활 권역	천안/아산	1,014	29.6
	대학원 박사	4	0.1		서산/당진/태안	621	18.1
혼인 상태	미혼	746	21.8		홍성/예산	354	10.3
	배우자있음	2,485	72.6		공주/청양/부여	573	16.7
	사별	114	3.3		논산/계룡/금산	442	12.9
	이혼	79	2.3		보령/서천	420	12.3
동거 가구 원수	1명	181	5.3	15개 시군	천안시	663	19.4
	2명	576	16.8		공주시	234	6.8
	3명	926	27.0		보령시	248	7.2
	4명	1,532	44.7		아산시	351	10.3
	5명이상	209	6.1		서산시	255	7.4
직업	문화예술관련	20	0.6		논산시	234	6.8
	관리직	83	2.4		계룡시	66	1.9
	전문직	156	4.6		당진시	243	7.1
	사무직	571	16.7		금산군	142	4.1
	서비스직	373	10.9		부여군	213	6.2
	판매직	374	10.9		서천군	172	5.0
	농·임·어업	626	18.3		청양군	126	3.7
	기능직	262	7.7		홍성군	176	5.1
	기계조작조립	111	3.2		예산군	178	5.2
	단순노무	118	3.4		태안군	123	3.6
	학생	288	8.4				
	주부	378	11.0				
	무직	53	1.5				
	군인	11	0.3				

〈표 1-5〉 표본 현황 - 장애인

(단위 : 명, %)

구분		표본수(명)	구성비(%)	구분		표본수(명)	구성비(%)
전체		220	100.0	전체		220	100.0
성별	남자	105	47.7	월평균 가구 소득	소득 없음	—	—
	여자	115	52.3		100만원 미만	21	9.5
연령	13세~19세	15	6.8		100~200만원 미만	50	22.7
	20대	17	7.7		200~300만원 미만	38	17.3
	30대	31	14.1		300~400만원 미만	61	27.7
	40대	41	18.6		400~500만원 미만	32	14.5
	50대	38	17.3		500~600만원 미만	14	6.4
	60대	63	28.6		600~700만원 미만	3	1.4
	70세이상	15	6.8		700~800만원 미만	1	0.5
학력	무학	13	5.9		800만원 이상	—	—
	초등학교	4	1.8	지역 (시/군)	시부	147	66.8
	중학교	62	28.2		군부	73	33.2
	고등학교	105	47.7	지역 (동/읍/면)	동별	85	38.6
	대학교(4년제 미만)	24	10.9		읍별	72	32.7
	대학교(4년제 이상)	12	5.5		면별	63	28.6
	대학원 석사	—	—	생활 권역	천안/아산	63	28.6
	대학원 박사	—	—		서산/당진/태안	40	18.2
혼인 상태	미혼	65	29.5		홍성/예산	22	10.0
	배우자있음	104	47.3		공주/청양/부여	35	15.9
	사별	37	16.8		논산/계룡/금산	36	16.4
	이혼	14	6.4		보령/서천	24	10.9
동거 가구 원수	1명	24	10.9	15개 시군	천안시	40	18.2
	2명	86	39.1		공주시	14	6.4
	3명	48	21.8		보령시	14	6.4
	4명	56	25.5		아산시	23	10.5
	5명이상	6	2.7		서산시	15	6.8
직업	문화예술관련	1	0.5		논산시	16	7.3
	관리직	—	—		계룡시	10	4.5
	전문직	6	2.7		당진시	15	6.8
	사무직	20	9.1		금산군	10	4.5
	서비스직	12	5.5		부여군	11	5.0
	판매직	19	8.6		서천군	10	4.5
	농·임·어업	34	15.5		청양군	10	4.5
	기능직	3	1.4		홍성군	11	5.0
	기계조작조립	3	1.4		예산군	11	5.0
	단순노무	15	6.8		태안군	10	4.5
	학생	14	6.4				
	주부	21	9.5				
	무직	72	32.7				
	군인	—	—				



# 주요 조사 결과 - 일반인

## II

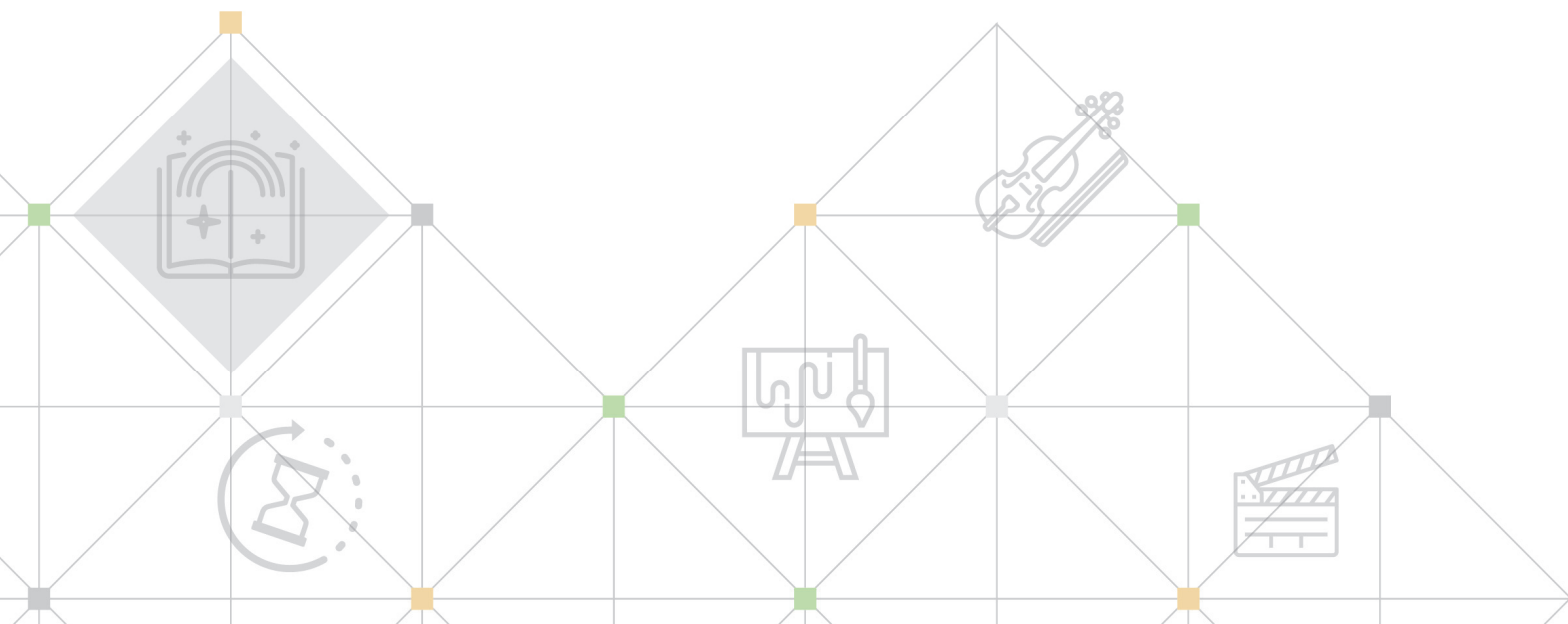
제1절 문화예술행사 관람 및 참여

제2절 문화예술교육

제3절 문화예술활동 공간이용

제4절 문화관련 활동

제5절 충남문화예술 정책 및 정체성



## 제1절 문화예술행사 관람 및 참여

### 1.1. 문화예술행사 직접관람 실태

#### 1) 문화예술행사 관람실태 총괄

- 충남도민의 문화예술행사 관람 경험률은 94.3%이며, 연평균 관람횟수는 0.69회, 만족도는 5.96점(만족), 향후 관람의향은 96.6%로 조사됨
- 문화예술행사 연평균 장르별 직접관람 횟수는 “영화” 2.92회, “대중음악, 연예” 0.82회, “전통예술” 0.81회, “미술” 0.53회 순으로 나타남
- 장르별 만족도는 “대중음악, 연예” 6.15점, “영화” 6.13점, “전통예술” 5.98점, “서양음악” 5.89점 순으로 나타남
- 향후 관람의향 장르는 “영화”, “대중음악, 연예”, “전통예술”, “뮤지컬” 순으로 과거 경험 순과 유사하게 나타남

〈표 II-1〉 문화예술행사 관람실태

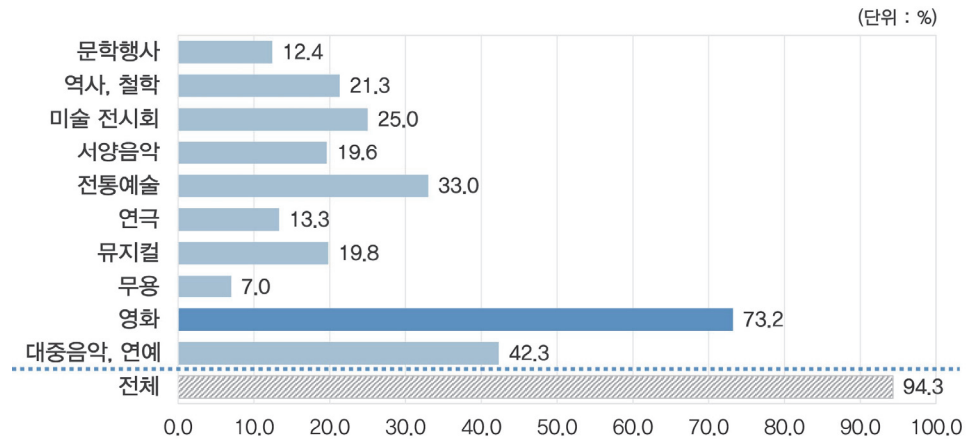
문화예술행사 (표본수 : 3,424명)	관람률		직접 관람 횟수 평균 (회)	만족도(%)										향후 1년 이내 직접 관람 의향 (%)
	관람 경험 있음 (%)	관람 경험 없음 (%)		표본수 (명)	매우 불만 족	불만 족	약간 불만 족	보통	약간 만족	만족	매우 만족	만족 도 평균 (점)		
전체	94.3	5.7	0.69	(9,140)	-	0.1	0.2	4.2	20.5	49.2	25.8	5.96	96.6	
1) 문학행사(시화전, 도서전시회, 작가와의 대화)	12.4	87.6	0.23	(423)	-	0.2	1.2	5.0	26.2	53.4	13.9	5.73	14.4	
2) 역사, 철학 관련 강의 및 역사탐방	21.3	78.7	0.40	(728)	-	0.1	0.1	4.9	23.6	54.4	16.8	5.82	24.9	
3) 미술(사진·서예·건축· 디자인 포함)전시회	25.0	75.0	0.53	(857)	-	-	0.5	11.1	22.6	46.2	19.6	5.73	28.2	
4) 서양음악(클래식, 오페라, 서양악기 관련)	19.6	80.4	0.46	(671)	-	0.1	-	3.3	25.0	49.9	21.6	5.89	20.2	
5) 전통예술(국악, 풍물, 민속극)	33.0	67.0	0.81	(1,131)	-	-	0.1	3.2	22.2	47.7	26.9	5.98	35.1	
6) 연극	13.3	86.7	0.24	(454)	-	-	0.4	4.4	35.0	44.7	15.4	5.70	19.8	
7) 뮤지컬	19.8	80.2	0.34	(679)	-	0.1	0.3	4.1	17.7	32.0	45.8	5.76	30.4	
8) 무용(서양무용, 한국무용, 현대무용)	7.0	93.0	0.15	(241)	-	-	0.8	3.7	32.4	44.0	19.1	5.77	11.7	
9) 영화	73.2	26.8	2.92	(2,506)	-	-	0.1	1.8	13.9	53.3	30.9	6.13	80.8	
10) 대중음악(가요콘서트), 연예(방송 프로그램)	42.3	57.7	0.82	(1,450)	-	0.2	0.1	4.9	11.9	45.0	37.9	6.15	56.1	

주 : 만족도 척도 - 매우불만족:1, 불만족:2, 약간불만족:3, 보통:4, 약간만족:5, 만족:6, 매우만족:7

## 2) 문화예술행사 관람률

- 충남도민의 문화예술행사 관람 경험은 “있음” 94.3%, “없음” 5.7%로 나타남
- 장르별로 살펴보면 “영화”가 73.2%로 가장 높은 관람률을 보였으며, 다음으로 “대중 음악” 42.3%, “전통예술” 33.0%, “미술 전시회” 25.0%의 순으로 나타남

〈그림 II-1〉 문화예술행사 관람률



〈표 II-2〉 지역별 문화예술행사 관람률

(단위 : %)

구분		전체	문학 행사	역사, 철학	미술 전시회	서양 음악	전통 예술	연극	뮤지컬	무용	영화	대중 음악, 연예
전체		94.3	12.4	21.3	25.0	19.6	33.0	13.3	19.8	7.0	73.2	42.3
지역 (시/군)	시부	95.0	13.2	20.8	26.9	20.8	31.8	14.3	21.8	7.6	76.6	43.4
	군부	92.7	10.6	22.2	21.2	17.1	35.5	11.2	15.8	5.9	66.2	40.3
지역 (동/읍/면)	동별	95.7	16.0	20.9	30.3	25.7	29.9	16.1	25.2	8.4	82.5	45.2
	읍별	91.6	10.7	18.7	22.8	19.9	34.6	11.7	18.2	6.1	77.2	45.1
	면별	97.1	10.9	22.1	22.8	16.3	34.2	12.2	17.4	6.6	67.1	40.1
생활 권역	천안/아산	97.2	13.8	18.5	27.1	24.0	30.2	15.4	25.8	8.8	82.4	45.1
	서산/당진/태안	93.7	11.3	18.5	28.2	17.7	33.2	12.9	18.2	7.6	73.9	40.3
	홍성/예산	92.7	9.6	16.1	19.8	16.7	35.3	11.9	16.9	5.4	68.1	38.7
	공주/청양/부여	92.0	12.6	27.2	19.7	15.9	35.6	12.6	14.7	7.5	67.9	39.8
	논산/계룡/금산	94.6	12.2	27.8	29.2	17.9	35.1	13.6	18.3	4.5	68.6	40.5
	보령/서천	92.6	12.6	21.2	22.6	21.2	32.1	10.5	18.8	5.5	66.2	47.4

- 장르별 관람 특징을 지역별(시·군, 동·읍·면), 생활권별 분석해 보면 다음과 같음
  - 문학의 경우 도시(동, 시부)지역 관람률이 상대적으로 높고, 생활권별로는 “천안/아산” 권이 가장 높게 나타남



- 역사, 철학의 경우 농촌(면, 군부)지역 시지역 보다 관람률이 높고, “공주/청양/부여”, “논산/계룡/금산” 권이 높게 나타남
- 미술의 경우 도시(동, 시부)지역 관람률이 높고, “논산/계룡/금산”, “서산/당진/태안”, “천안/아산” 권이 높게 나타남
- 서양음악의 경우 도시(동, 시부)지역 관람률이 높고, “천안/아산”이 가장 높고, “보령/서천” 권이 높게 나타남
- 전통예술의 경우 농촌(읍/면, 군부)지역 관람률이 높고, “공주/청양/부여”, “홍성/예산” 권이 높게 나타남
- 연극의 경우 도시(동, 시부)지역 관람률이 높고, “천안/아산” 권이 높게 나타남
- 뮤지컬의 경우 도시(동, 시부)지역 관람률이 높고, “천안/아산” 권이 높고, “공주/청양/부여” 권이 가장 낮게 나타남
- 무용의 경우 지역별로 구분 없이 전반적으로 관람률이 낮게 나타남
- 영화의 경우 지역별로 전체적으로 관람률이 높고, 동/읍/면별 순으로 나타남. “천안/아산”, “서산/당진/태안”이 타 생활권보다 상대적으로 높게 나타남
- 대중음악, 연예의 경우 지역별로 전체적으로 관람률이 높고, 편차가 없음. “보령/서천”, “천안/아산”이 가장 높고, “홍성/예산”이 가장 낮게 나타남

〈표 II-3〉 지역에 따른 장르별 관람경험

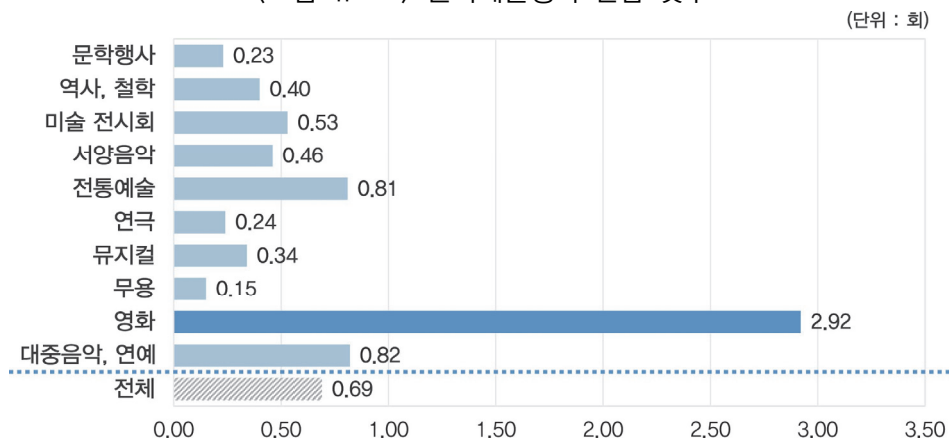
구분	지역구분(1)			지역구분(2)		권역별					
	동별	읍별	면별	시부	군부	천안/아산	서산/당진/태안	홍성/예산	공주/청양/부여	논산/계룡/금산	보령/서천
1) 문학	●			●		①			②		②
2) 역사, 철학			●		●				①	②	
3) 미술	●			●		③	②			①	
4) 서양음악	●			●		①					②
5) 전통예술		●	●		●			②	①		
6) 연극	●			●		①					
7) 뮤지컬	●			●		①			②		
8) 무용											
9) 영화	①	②	③	①	②	①	②				
10) 대중음악, 연예	●	●	●	●	●	②					①

주 : ● 관람우선 지역을 나타내며, 원숫자(①, ②, ③)는 관람지역 우선순위를 나타냄

### 3) 문화예술행사 관람 횟수

- 충남도민의 연평균 문화예술행사 관람횟수는 0.69회로, 도민 1인당 연간 1회 참석을 못하는 것으로 나타남
- 장르별 관람횟수를 살펴보면 “영화”가 2.92회로 가장 많이 관람한 것으로 나타났으나, 영화를 제외한 모든 장르에서 연간관람횟수가 1회가 채 되지 않는 것으로 나타남
- “영화” 다음으로 관람횟수가 높게 나타난 장르는 “대중음악, 연예” 0.82회, “전통예술” 0.81회, “미술전시회” 0.53회의 순으로 나타남

〈그림 II-2〉 문화예술행사 관람 횟수



- 관람 횟수평균은 도시(동, 시부)지역이 농촌지역보다 높게 나타났으며, 생활권별로는 “천안/아산”권 지역이 가장 높은 것으로 나타남

〈표 II-4〉 지역별 · 장르별 관람률 및 관람 횟수 평균

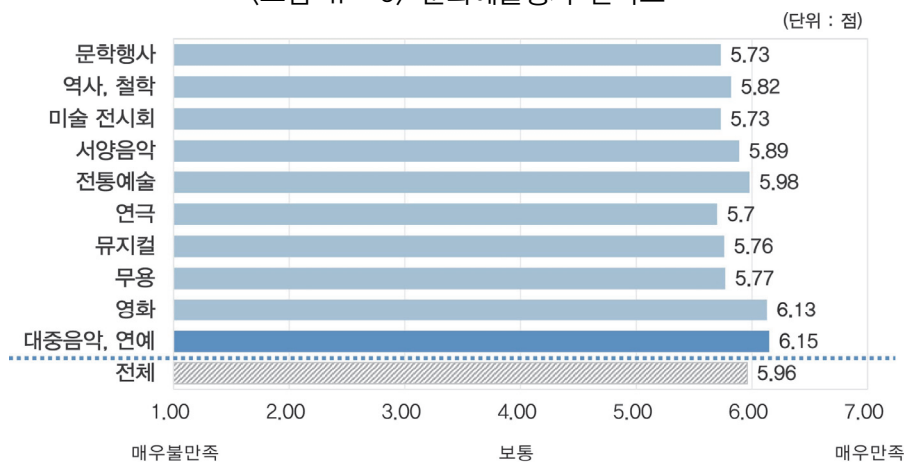
(단위 : 회, %)

구분	문학 행사	역사, 철학	미술 전시회	서양 음악	전통 예술	연극	뮤지컬	무용	영화	대중 음악, 연예
관람률	12.4	21.3	25.0	19.6	33.0	13.3	19.8	7.0	73.2	42.3
관람횟수 전체	0.23	0.38	0.53	0.46	0.81	0.24	0.34	0.15	2.92	0.82
지역 (시/군)										
시부	0.24	0.37	0.58	0.50	0.76	0.26	0.38	0.16	3.19	0.83
군부	0.20	0.39	0.42	0.37	0.90	0.19	0.26	0.12	2.39	0.80
지역 (동/읍/면)										
동별	0.29	0.36	0.67	0.65	0.74	0.30	0.44	0.16	3.61	0.88
읍별	0.20	0.34	0.48	0.49	0.80	0.21	0.28	0.14	3.10	0.86
면별	0.20	0.40	0.46	0.35	0.84	0.21	0.30	0.15	2.51	0.77
생활 권역										
천안/아산	0.25	0.32	0.62	0.60	0.77	0.29	0.45	0.18	3.66	0.90
서산/당진/태안	0.21	0.35	0.54	0.43	0.81	0.24	0.31	0.18	2.62	0.78
홍성/예산	0.21	0.26	0.40	0.36	0.85	0.20	0.28	0.13	2.55	0.69
공주/청양/부여	0.23	0.46	0.42	0.36	0.92	0.21	0.24	0.15	2.55	0.79
논산/계룡/금산	0.20	0.58	0.63	0.38	0.77	0.25	0.32	0.09	2.83	0.79
보령/서천	0.21	0.34	0.41	0.47	0.75	0.17	0.31	0.12	2.52	0.85

#### 4) 문화예술행사 만족도

- 충남도민의 문화예술행사 만족도는 평점 5.96점으로 “만족” 수준인 것으로 나타남
- 장르별 만족도는 “대중음악, 연예”가 6.15점으로 가장 높았고, 다음으로 “영화” 6.13점, “전통예술” 5.98점, “문학행사” 5.89점의 순으로 나타남
- 상대적으로 낮은 만족도를 보인 장르는 “연극” 5.70점, “문학행사”와 “미술전시회”가 5.73점의 순으로 나타남

〈그림 II-3〉 문화예술행사 만족도



- 지역별로 문화예술행사 만족도를 살펴보면 도시(시부, 동/읍) 지역의 경우 “영화”가 농촌(군부, 면지역)의 경우 “대중음악, 연예”가 가장 높게 나타남
- 생활권역별 장르별 만족도는 “천안/아산”, “홍성/예산”권은 “영화”가 가장 높았고, 그 외의 생활권역에서는 “대중음악, 연예”가 가장 높게 나타남

〈표 II-5〉 지역별 문화예술행사 만족도

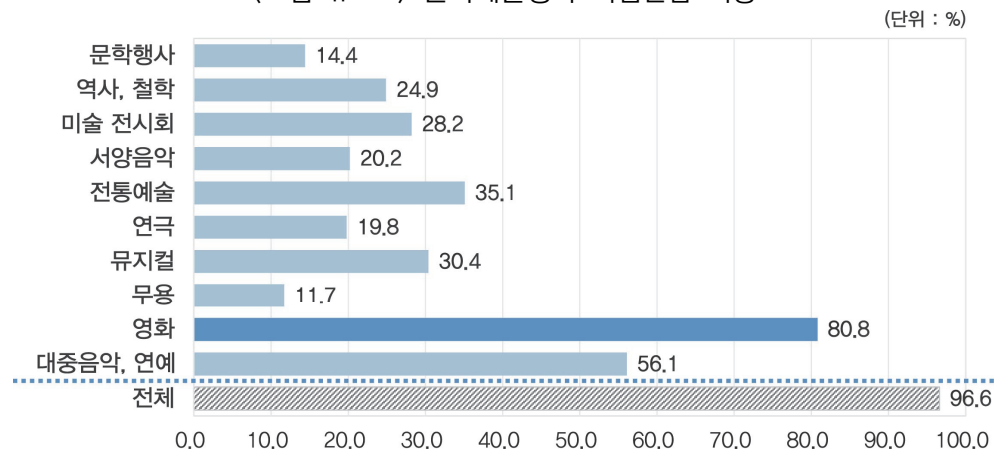
(단위 : 점)

구분		문학 행사	역사, 철학	미술 전시회	서양 음악	전통 예술	연극	뮤지컬	무용	영화	대중 음악, 연예
전체(점)		5.73	5.82	5.73	5.89	5.98	5.70	5.76	5.77	6.13	6.15
지역 (시/군)	시부	5.82	5.81	5.71	5.88	5.97	5.74	5.81	5.75	6.13	6.12
	군부	5.52	5.85	5.80	5.92	6.00	5.60	5.62	5.81	6.12	6.21
지역 (동/읍/면)	동별	5.83	5.78	5.65	5.87	5.99	5.75	5.83	5.60	6.13	6.08
	읍별	5.54	5.76	5.71	6.07	5.97	5.70	5.76	5.69	6.17	6.11
	면별	5.71	5.86	5.80	5.86	5.98	5.67	5.70	5.90	6.12	6.21
생활 권역	천안/아산	5.88	5.77	5.61	5.88	5.98	5.69	5.86	5.66	6.16	6.00
	서산/당진/태안	5.60	5.58	5.69	5.84	5.96	5.66	5.61	5.81	6.06	6.17
	홍성/예산	5.74	5.72	5.67	6.08	6.03	5.45	5.72	5.68	6.20	6.20
	공주/청양/부여	5.61	5.88	5.86	5.78	5.98	5.81	5.46	6.00	6.12	6.23
	논산/계룡/금산	5.83	6.01	5.82	6.03	6.00	5.95	5.83	5.90	6.09	6.32
	보령/서천	5.58	5.96	5.97	5.88	5.94	5.57	5.92	5.61	6.15	6.19

### 5) 문화예술행사 직접관람 의향

- 전체 응답자 중 96.6%가 향후 1년 이내 문화예술행사를 관람할 의향이 있는 것으로 나타남
- 장르별로 살펴보면 “영화”가 80.8%로 가장 높은 관람의향을 보였으며, 다음으로 “대중음악” 56.1%, “전통예술” 35.1%, “뮤지컬” 30.4%의 순으로 나타남

〈그림 II-4〉 문화예술행사 직접관람 의향



- 전체적인 장르별 만족도 순위는 영화, 대중음악/연예, 전통예술 순이지만, 3순위에서 도시(동)지역 주민들은 뮤지컬을 더 선호하고, 농촌지역 주민들은 전통예술을 더 선호하는 것으로 나타남
- 생활권별로 영화, 대중음악/연예, 전통예술이지만, “천안/아산”권지역의 경우 전통예술보다 뮤지컬이 상대적으로 높게 나온 것이 특징임

〈표 II-6〉 지역별 향후 1년 이내 직접 관람의향

(단위 : %)

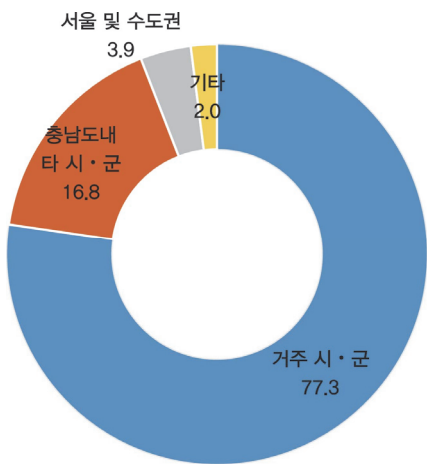
구분		문학 행사	역사, 철학	미술 전시회	서양 음악	전통 예술	연극	뮤지컬	무용	영화	대중 음악, 연예
전체		14.4	24.9	28.2	20.2	35.1	19.8	30.4	11.7	80.8	56.1
지역 (시/군)	시부	14.2	24.7	29.3	22.0	34.8	21.0	31.8	11.5	82.9	56.5
	군부	14.8	25.4	25.9	16.6	35.8	17.4	27.6	12.2	76.6	55.5
지역 (동/읍/면)	동별	16.7	24.7	31.2	26.3	31.8	24.0	36.1	11.1	85.3	58.6
	읍별	14.9	23.1	27.2	19.9	35.0	19.7	29.3	9.4	84.3	56.2
	면별	13.0	25.6	26.8	17.1	36.9	17.6	27.7	12.7	77.4	54.8
생활 권역	천안/아산	13.8	24.1	31.1	24.8	34.0	22.9	36.3	12.2	85.1	60.6
	서산/당진/태안	12.7	19.6	29.6	19.0	34.5	16.4	25.4	10.0	82.4	48.5
	홍성/예산	13.8	23.2	26.6	18.9	33.9	19.2	31.1	10.2	79.7	54.8
	공주/청양/부여	17.1	29.0	24.6	16.6	36.6	22.5	28.1	13.8	74.3	58.6
	논산/계룡/금산	13.3	30.8	29.0	18.3	38.0	15.4	25.3	9.0	80.8	46.4
	보령/서천	16.2	24.8	24.5	19.3	34.5	18.8	31.7	14.3	77.9	64.8

## 1.2. 직접관람실태

### 1) 문화예술행사 관람지역

- 문화예술행사 관람자의 77.3%가 거주 시·군에서 관람하는 것으로 나타났으며, 충남도 내 타 시·군 16.8%, 서울 및 수도권 3.9%의 순으로 나타나 관람자 대부분은 생활권인 거주 시·군 또는 충남도 내에서 관람하는 것으로 나타남

〈그림 II-5〉 문화예술행사 관람지역 (단위 : %)



- 지역별로 살펴보면 “천안/아산” 권 83.6%가 거주 시·군 관람 비율이 가장 높게 나타났으며, “논산/계룡/금산”권이 71.5%로 가장 낮게 나타남

〈표 II-7〉 지역별 문화예술행사 관람지역(관람횟수 1회 이상인 경우)

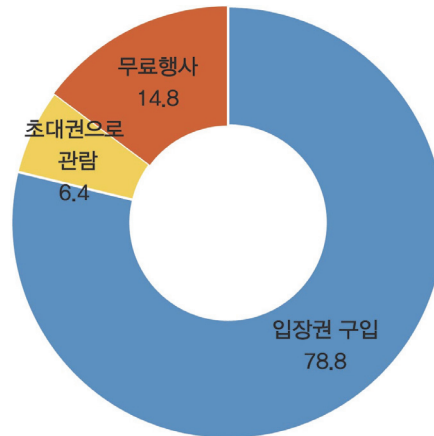
(단위 : 명, %)

구분		사례수	거주 시·군	충남도 내 타 시·군	서울 및 수도권	기타
전체		(3,227)	77.3	16.8	3.9	2.0
지역 (시/군)	시부	(2,192)	82.5	11.5	4.5	1.5
	군부	(1,035)	66.3	28.0	2.7	—
지역 (동읍/면)	동별	(977)	84.0	8.8	6.3	—
	읍별	(497)	74.8	19.9	3.8	—
	면별	(1,753)	74.2	20.4	2.6	2.7
생활 권역	천안/아산	(983)	83.6	10.0	6.4	—
	서산/당진/태안	(582)	79.2	18.0	2.4	—
	홍성/예산	(328)	66.8	28.4	4.9	—
	공주/청양/부여	(527)	73.6	21.4	2.3	—
	논산/계룡/금산	(418)	71.5	15.3	2.2	11.0
	보령/서천	(389)	78.4	18.0	3.3	—

### 2) 문화예술행사 관람방법

- 문화예술행사 관람방법은 “입장권 구입” 78.8%, “무료행사” 14.8%, “초대권으로 관람” 6.4%의 순으로 나타남

〈그림 II-6〉 문화예술행사 관람방법 (단위 : %)



- 지역별로 살펴보면 입장권 구입에 의한 관람은 도시지역 농촌지역보다 상대적으로 높고, 동/읍/면 순으로 나타남.
- 생활권별로는 “천안/아산” 권이 구입률이 가장 높고, “논산/계룡/금산”, “보령/서천”권은 구입률이 낮은 것으로 나타남

〈표 II-8〉 지역별 문화예술행사 관람방법(관람횟수 1회 이상인 경우)

(단위 : 명, %)

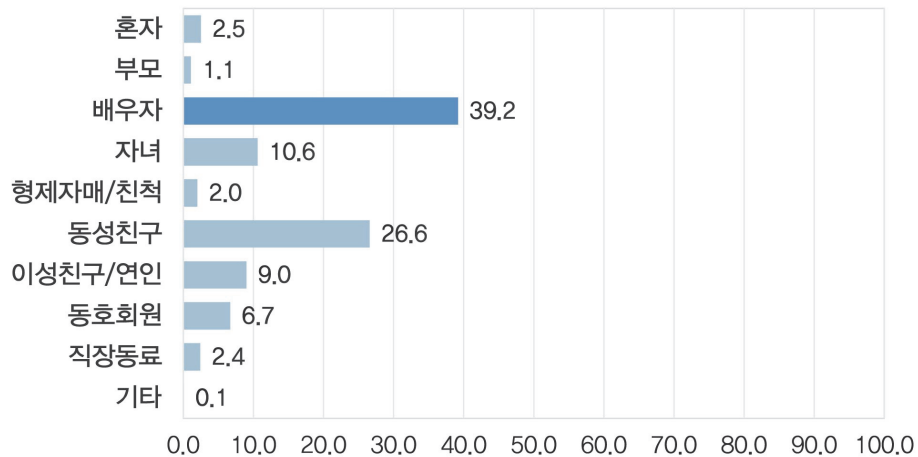
구분		사례수	입장권 구입	초대권으로 관람	무료행사
전체		(3,227)	78.8	6.4	14.8
지역 (시/군)	시부	(2,192)	81.4	5.7	12.9
	군부	(1,035)	73.4	7.9	18.6
지역 (동/읍/면)	동별	(977)	84.9	4.5	10.6
	읍별	(497)	80.7	5.8	13.5
	면별	(1,753)	75.0	7.6	17.4
생활 권역	천안/아산	(983)	85.7	4.8	9.6
	서산/당진/태안	(582)	79.2	6.7	14.1
	홍성/예산	(328)	74.4	11.6	14
	공주/청양/부여	(527)	79.9	4.0	16.1
	논산/계룡/금산	(418)	70.6	9.1	20.3
	보령/서천	(389)	72.2	6.2	21.6

### 3) 문화예술행사 관람동행자

- 문화예술행사 관람동행자는 “배우자” 39.1%, “친구” 26.5%, “자녀” 10.5% 순으로 나타났으며, “혼자”는 2.5%로 나타남

〈그림 II-7〉 문화예술행사 관람동행자

(단위 : %)



- 지역에 관계없이 “배우자”, “친구” 비율이 높게 나타났으며, 자녀 동반 비율이 10% 이상을 보인 생활권역으로는 “천안/아산”, “논산/계룡/금산”, “서산/당진/태안”으로 나타남

〈표 II-9〉 지역별 문화예술행사 관람동행자(관람횟수 1회 이상인 경우)

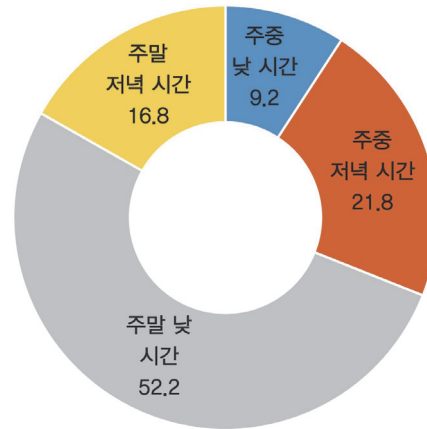
(단위 : 명, %)

구분		사례수	혼자	부모	배우 자	자녀	형제 자매/ 친척	동성 친구	이성 친구/ 연인	동호 회원	직장 동료	기타
전체		(3,227)	2.5	1.1	39.2	10.6	2.0	26.6	9.0	6.7	2.4	0.1
지역 (시/군)	시부	(2,192)	2.5	1.2	38	11.4	1.8	26.1	10.0	6.7	2.5	0.0
	군부	(1,035)	2.5	1.0	41.7	8.9	2.3	27.6	7.0	6.7	2.2	0.1
지역 (동읍/면)	동별	(977)	3.1	0.9	39.5	11.6	2.0	24.8	9.4	6.2	2.6	—
	읍별	(497)	1.6	1.8	36.6	9.9	1.8	28.4	10.1	7.6	2.2	—
	면별	(1,753)	2.5	1.1	39.8	10.2	1.9	27.1	8.5	6.7	2.4	0.1
생활 권역	천안/아산	(983)	1.8	1.3	38.5	12.4	1.4	24.9	9.9	7.2	2.5	0.1
	서산/당진/태안	(582)	3.6	2.4	35.2	11.9	2.6	23.2	10.8	8.1	2.9	—
	홍성/예산	(328)	2.7	1.2	43.3	6.4	1.8	29.3	8.5	5.2	1.5	—
	공주/청양/부여	(527)	1.3	0.4	41.2	8.9	2.3	29.8	8.0	6.3	1.9	—
	논산/계룡/금산	(418)	3.3	1.0	37.1	12.9	1.9	25.8	7.9	7.2	2.6	0.2
	보령/서천	(389)	3.1	—	43.2	7.2	2.1	30.1	7.2	4.6	2.6	—

#### 4) 문화예술행사 관람시간

- 문화예술행사 관람시간을 주간 단위로 보면 “주말” 69.0%, “주중” 31.0%로 나타났으며, 시간 단위로는 “주말”의 “낮” 시간(52.2%)이 가장 높게 나타남

〈그림 II- 8〉 문화예술행사 관람시간대 (단위 : %)



- 지역별로 살펴보면 농촌(읍면, 군부) 지역이 주말 낮시간 활용이 상대적으로 높은 것으로 나타남
- 주말 낮 시간 다음으로, 동·읍지역일수록 “주중 저녁시간”의 선호도가 20% 이상으로 높다는 점에 주목할 필요가 있음

〈표 II-10〉 지역별 문화예술행사 관람시간(관람횟수 1회 이상인 경우)

(단위 : 명, %)

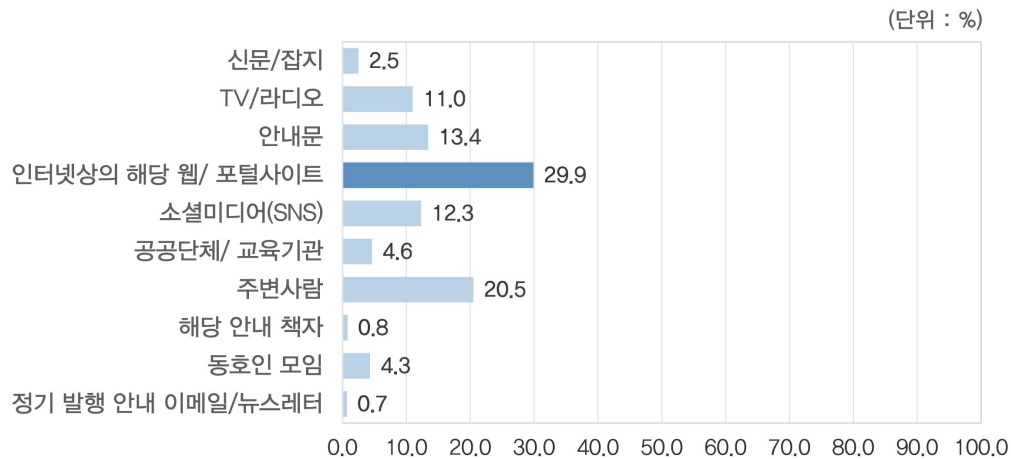
구분		사례수	주중 낮 시간	주중 저녁 시간	주말 낮 시간	주말 저녁 시간
전체		(3,227)	9.2	21.8	52.2	16.8
지역 (시/군)	시부	(2,192)	8.6	21.8	51.6	17.9
	군부	(1,035)	10.3	21.8	53.4	14.4
지역 (동/읍/면)	동별	(977)	7.3	24.7	48.9	19.1
	읍별	(497)	8.9	19.5	54.7	16.9
	면별	(1,753)	10.3	20.9	53.3	15.5
생활 권역	천안/아산	(983)	6.6	23.3	48.1	22
	서산/당진/태안	(582)	10.8	18.0	58.2	12.9
	홍성/예산	(328)	9.8	22.6	50.9	16.8
	공주/청양/부여	(527)	11.2	24.9	50.5	13.5
	논산/계룡/금산	(418)	6.9	17.9	56.7	18.4
	보령/서천	(389)	12.3	23.1	52.2	12.3



## 5) 문화예술행사 정보출처

- 문화예술행사 관련 정보는 주로 “인터넷 사이트(29.9%)”를 통해 확인하고 있는 것으로 조사되어, 인터넷을 통한 정보제공이 중요한 것으로 나타남
- “인터넷 사이트” 다음으로 “주변사람” 20.5%, “안내문” 13.4% 순으로 나타남

〈그림 II- 9〉 문화예술행사 정보출처



- 정보출처는 지역별로 큰 차이가 없으며 나타났으며, 농촌지역으로 갈수록 인터넷 비율이 낮지만 유의미한 차이는 없는 것으로 나타남
- 정보출처에서 인터넷 뿐 아니라 인터넷 관련 “소셜미디어(SNS)”의 비율이 12.3%인 점을 고려하면 이 부분의 비율이 42.2%에 이름

〈표 II-11〉 지역별 문화예술행사 정보출처(관람횟수 1회 이상인 경우)

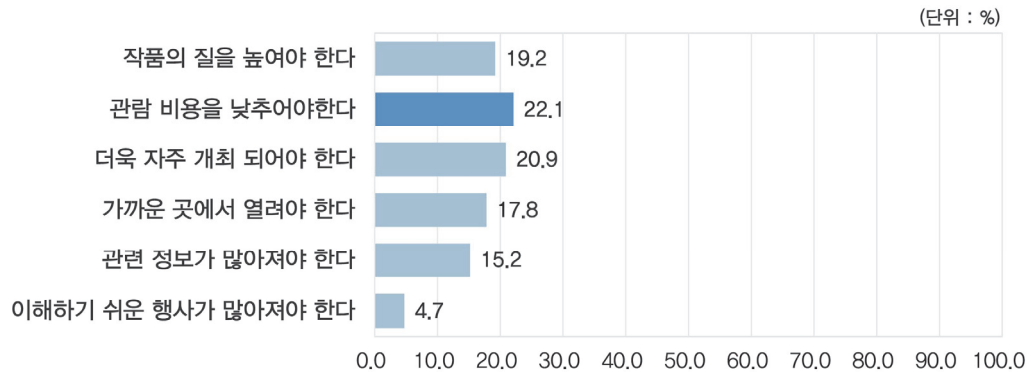
(단위 : 명, %)

구분	사례수	신문/잡지	TV/라디오	안내문	웹/포털사이트	소셜미디어(SNS)	공공단체/교육기관	주변사람	해당 안내책자	동호인모임	이메일/뉴스레터	기타
전체	(3,227)	2.5	11.0	13.4	29.9	12.3	4.6	20.5	0.8	4.3	0.7	0.0
지역(시/군)												
시부	(2,192)	2.9	11.5	12.5	30.1	13.3	3.6	20.1	0.8	4.4	0.9	-
군부	(1,035)	1.6	9.9	15.6	29.5	10.0	6.9	21.3	0.8	4.3	0.2	0.1
지역(동/읍/면)												
동별	(977)	2.5	10.7	12.1	31.4	14.9	2.9	19.7	0.5	4.0	1.3	-
읍별	(497)	2.2	12.7	12.9	29.4	12.5	5.0	17.3	1.4	6.2	0.4	-
면별	(1,753)	2.6	10.7	14.4	29.2	10.7	5.5	21.8	0.7	4.0	0.3	0.1
생활권역												
천안/아산	(983)	3.0	13.2	10.3	30.7	15.3	1.5	19.8	0.5	4.8	0.9	-
서산/당진/태안	(582)	1.9	9.1	14.8	31.1	13.7	7.2	15.1	1	5.2	0.9	-
홍성/예산	(328)	2.1	11.3	14.6	29.0	8.8	7.0	22.6	0.6	3.7	0.3	-
공주/청양/부여	(527)	2.5	8.7	14.8	27.1	10.4	6.5	23.9	0.9	4.7	0.4	-
논산/계룡/금산	(418)	2.6	10.3	13.6	30.1	10.5	5.0	22.2	1.2	3.3	0.7	0.2
보령/서천	(389)	2.6	11.8	16.5	30.1	9.8	3.9	21.6	0.5	3.1	0.3	-

## 6) 문화예술행사 우선 보완점

- 문화예술행사 우선보완점으로는 “관람 비용을 낮추어야 한다” 22.1%, “더욱 자주 개최 되어야 한다” 20.9%, “작품의 질을 높여야 한다” 19.2%, “가까운 곳에서 열려야 한다” 17.8% 등의 순으로 나타남

〈그림 II-10〉 문화예술행사 우선 보완점



- 지역별로 살펴보면 ‘관람비용’은 도시(동, 시부)지역이 더 높게 나타나며, ‘가까운 곳에서 개최’는 농촌(읍/면, 군부)지역이 높게 나타남

〈표 II-12〉 지역별 문화예술행사 우선 보완점

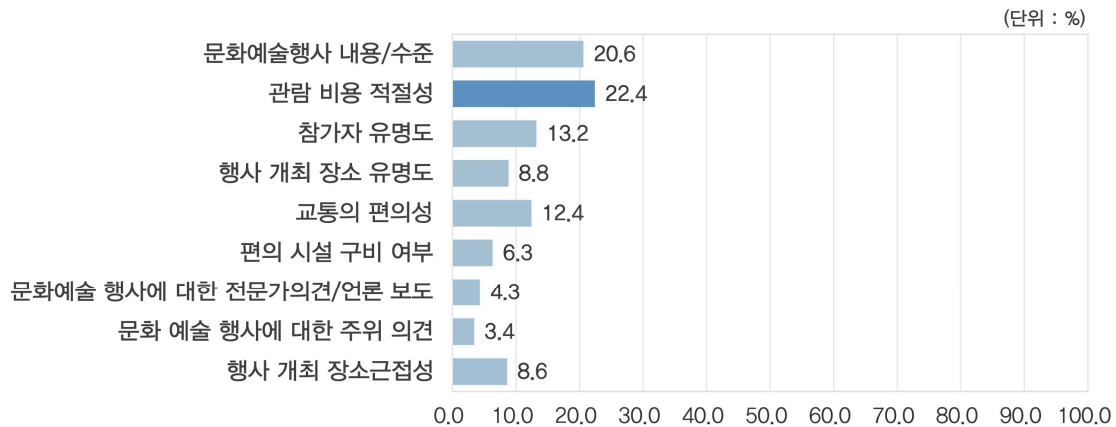
(단위 : 명, %)

구분		사례수	작품의 질을 높여야 한다	관람 비용을 낮추어야 한다	더욱 자주 개최되어 야 한다	가까운 곳에서 열려야 한다	관련 정보가 많아져야 한다	이해하기 쉬운 행사가 많아져야 한다
전체(점)		(3,227)	2.5	1.1	39.2	10.6	2.0	26.6
지역 (시/군)	시부	(2,192)	2.5	1.2	38	11.4	1.8	26.1
	군부	(1,035)	2.5	1.0	41.7	8.9	2.3	27.6
지역 (동/읍/면)	동별	(977)	3.1	0.9	39.5	11.6	2.0	24.8
	읍별	(497)	1.6	1.8	36.6	9.9	1.8	28.4
	면별	(1,753)	2.5	1.1	39.8	10.2	1.9	27.1
생활 권역	천안/아산	(983)	1.8	1.3	38.5	12.4	1.4	24.9
	서산/당진/태안	(582)	3.6	2.4	35.2	11.9	2.6	23.2
	홍성/예산	(328)	2.7	1.2	43.3	6.4	1.8	29.3
	공주/청양/부여	(527)	1.3	0.4	41.2	8.9	2.3	29.8
	논산/계룡/금산	(418)	3.3	1.0	37.1	12.9	1.9	25.8
	보령/서천	(389)	3.1	—	43.2	7.2	2.1	30.1

## 7) 문화예술행사 관람의 선택기준

- 문화예술행사 관람의 선택기준으로는 “관람 비용 적절성” 22.4%, “문화예술 행사 내용 및 수준” 20.6%, “참가자 유명도” 13.2% 등의 순으로 나타남

〈그림 II-11〉 문화예술행사 관람의 선택기준



- 지역별로 살펴보면 ‘관람비용’의 적정성은 동/읍/면 순으로 높게 나왔으며, 시부지역이 더 높게 나타남

- 특히, 교통의 편의성은 동지역보다는 읍/면지역에서 높게 나타남

〈표 II-13〉 지역별 문화예술행사 관람의 선택기준

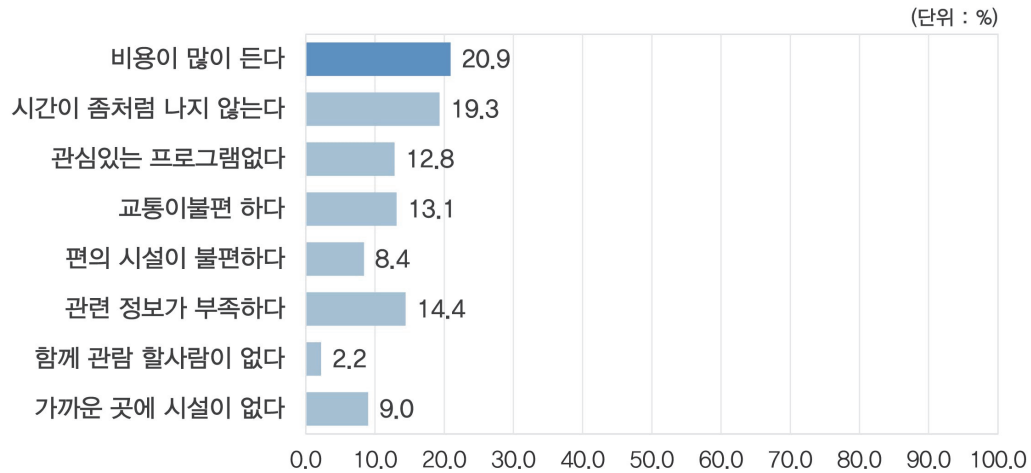
(단위 : 명, %)

구분		사례수	행사 내용/ 수준	관람 비용 적절성	참가 자 유명 도	개최 장소 유명도	교통 편의성	편의 시설 구비 여부	전문 가의 견/언 론 보도	주위 의견	개최 장소 근접 성	기타
전체		(3,424)	20.6	22.4	13.2	8.8	12.4	6.3	4.3	3.4	8.6	0.0
지역 (시/군)	시부	(2,294)	22.2	24.6	13.3	8.6	10.5	5.8	4.0	3.3	7.7	0.0
	군부	(1,130)	17.3	18.0	13.0	9.2	16.3	7.3	5.0	3.5	10.5	—
지역 (동/읍/면)	동별	(1,009)	21.1	26.3	15.3	10.0	7.3	5.8	4.5	4.1	5.6	0.1
	읍별	(523)	21.6	23.1	12.0	10.7	14.1	5.5	3.6	2.5	6.7	—
	면별	(1,892)	20.1	20.2	12.4	7.6	14.7	6.7	4.4	3.2	10.8	—
생활 권역	천안/아산	(1,014)	20.0	25.6	13.9	10.1	10.4	6.2	4.1	3.1	6.5	0.1
	서산/당진/태안	(621)	24.6	23.8	11.6	7.7	11.8	4.2	3.7	3.2	9.3	—
	홍성/예산	(354)	18.6	20.3	14.1	7.1	16.9	7.1	5.4	3.1	7.3	—
	공주/청양/부여	(573)	17.5	18.0	13.3	9.4	13.3	7.7	5.6	5.9	9.4	—
	논산/계룡/금산	(442)	24.0	21.9	10.9	7.5	14.5	6.6	3.8	0.9	10	—
	보령/서천	(420)	18.6	21.0	15.2	9.3	11.4	6.4	3.3	3.6	11.2	—

## 8) 문화예술행사 관람 시 어려움

- 문화예술행사 관람 시 어려움에 대해서는 “비용이 많이 든다”가 20.9%로 가장 높게 나타났으며, 다음으로 “시간이 좀처럼 나지 않음” 19.3%, “관련 정보가 부족하다” 14.4%의 순으로 나타남

〈그림 II-12〉 문화예술행사 관람 시 어려움



- 지역별로 살펴보면 도시(동, 시부)지역에서는 ‘비용’, ‘관련정보’에 대한 문제가 농촌지역보다 상대적으로 높게 나왔고, 농촌(읍/면, 군부)지역은 ‘교통의 편의성’이 도시지역보다 높게 나타남

〈표 II-14〉 지역별 문화예술행사 관람 시 어려움

(단위 : 명, %)

구분		사례수	비용이 많이 든다	시간이 좀처럼 나지 않는다	관심 있는 프로그램없다	교통이 불편 하다	편의 시설이 불편하 다	관련 정보가 부족 하다	함께 관람할 사람이 없다	가까운 곳에 시설이 없다
전체		(3,424)	20.9	19.3	12.8	13.1	8.4	14.4	2.2	9.0
지역 (시/군)	시부	(2,294)	23.8	19.3	12.2	11.2	8.4	14.3	2.2	8.8
	군부	(1,130)	15.0	19.3	14.0	17.1	8.3	14.6	2.3	9.5
지역 (동/읍/면)	동별	(1,009)	26.6	20.2	11.1	7.4	9.3	16.6	2.4	6.4
	읍별	(523)	19.3	22.2	11.7	14.0	7.1	13.2	2.1	10.5
	면별	(1,892)	18.2	18.0	14.0	15.9	8.2	13.6	2.2	9.9
생활 권역	천안/아산	(1,014)	26.0	18.7	11.3	10.4	8.1	14.6	2.0	8.9
	서산/당진/태안	(621)	23.7	20.1	12.1	11.4	8.7	12.1	2.1	9.8
	홍성/예산	(354)	14.4	22.9	15.3	13.3	8.2	16.9	0.8	8.2
	공주/청양/부여	(573)	15.0	17.8	14.8	15.0	9.9	16.1	3.3	8.0
	논산/계룡/금산	(442)	22.9	18.1	10.9	17.9	7.7	12.7	2.7	7.2
	보령/서천	(420)	15.5	19.5	14.3	14.5	7.1	15	2.1	11.9

### 1.3 문화예술행사 참여 실태

#### 1) 문화예술행사 참여 실태 총괄

- 충남도민의 문화예술행사에 대한 직접 참여 경험을 살펴보면 전체응답자의 25.1%가 참여경험이 있다고 응답하여 관람에 비해 상대적으로 낮은 상태인 것으로 나타남
- 문화예술행사에 대한 장르별 참여 만족도는 “서양음악” 6.20점, “전통예술” 6.07점, “무용” 5.96점, “미술” 5.95점 순으로 나타남
- 향후 1년 이내 참여활동 의향이 높은 장르는 “서양음악”, “미술”, “전통예술” 순으로 나타났으며, 이는 과거 경험 순과 유사하게 나타난 것을 알 수 있음

〈표 II-15〉 문화예술행사 참여실태

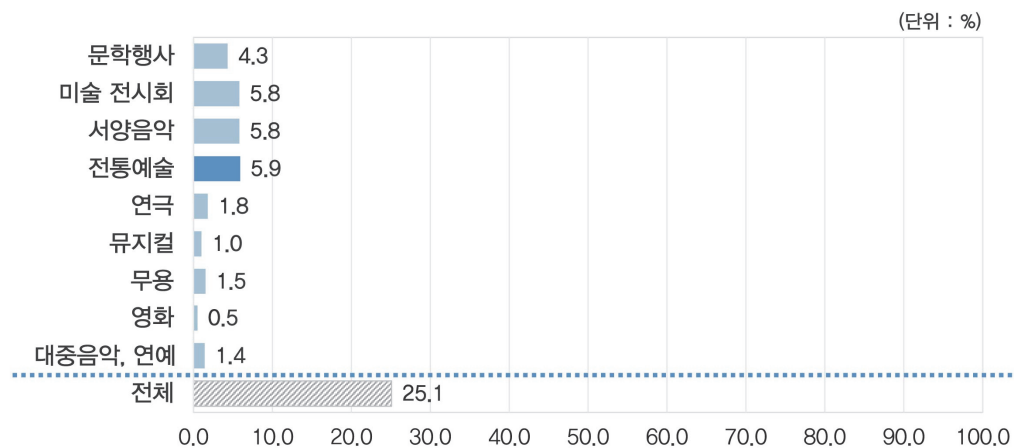
문화예술행사 참여 (표본수: 3,424명)	참여 경험 있음 (%)	참여 경험 없음 (%)	참여 경험 횟수 평균 (회)	표본 수 (명)	참여경험이 1회 이상인 경우 참여활동 만족도(%)							만족 도 평균 (점)	향후 1년 이내 참여 활동 의향 (%)
					매우 불만 족	불만 족	약간 불만 족	보통	약간 만족	만족	매우 만족		
전 체	25.1	74.9	0.07	(961)	0.2	0.2	0.5	6.6	17.1	49.4	25.9	6.02	43.5
1) 문학행사 개최 및 창작활동 (시짓기, 개인도서출판, 시화전 개최 등)	4.3	95.7	0.09	(147)	-	0.7	1.4	4.1	25.9	51.0	17.0	5.76	8.0
2) 미술 전시회 및 창작활동 (사진찍기, 서예, 사진전시회 개최 등)	5.8	94.2	0.11	(198)	-	-	-	7.1	17.7	48.0	27.3	5.95	13.9
3) 서양음악 발표회 및 창작활동 (연주회, 합주활동, 오케스트라 활동 등)	5.8	94.2	0.12	(199)	-	-	0.5	2.0	10.6	51.3	35.7	6.20	14.4
4) 전통예술 발표회 및 창작활동 (국악, 풍물, 민속극 등)	5.9	94.1	0.14	(203)	1.0	-	-	3.9	12.3	50.7	32.0	6.07	11.2
5) 연극 발표회 및 창작활동	1.8	98.2	0.04	(63)	-	-	-	3.2	28.6	57.1	11.1	5.76	3.1
6) 뮤지컬 발표회 및 창작활동	1.0	99.0	0.02	(34)	-	2.9	2.9	8.8	23.5	50.0	11.8	5.50	2.0
7) 무용 발표회 및 창작활동 (서양무용, 한국무용, 현대무용)	1.5	98.5	0.04	(52)	-	-	-	3.8	23.1	46.2	26.9	5.96	1.8
8) 영화제작 및 발표회	0.5	99.5	0.01	(15)	-	-	-	66.7	6.7	20.0	6.7	4.67	3.8
9) 대중음악, 연예 (비보잉, 밴드활동 참여 등)	1.4	98.6	0.03	(49)	-	-	2.0	28.6	12.2	40.8	16.3	5.41	6.4

주 : 만족도 척도 - 매우불만족:1, 불만족:2, 약간불만족:3, 보통:4, 약간만족:5, 만족:6, 매우만족:7

### 2) 문화예술행사 참여경험

- 충남도민의 연평균 문화예술행사 참여 경험은 25.1%인 것으로 나타남
  - 관람률 94.3%에 비해 상당히 참여율이 낮은 것으로 나타남
- 문화예술행사 참여 경험을 장르별로 살펴보면 “전통예술 발표회 및 창작활동”이 5.9%로 가장 높은 참여율을 보였음
  - 다음으로 “서양음악 발표회 및 창작활동”과 “미술전시회 및 창작활동”이 5.8%, “문학 행사 및 창작활동” 4.3%의 순으로 나타남

〈그림 II-13〉 문화예술행사 참여경험



〈표 II-16〉 지역별 문화예술행사 참여경험

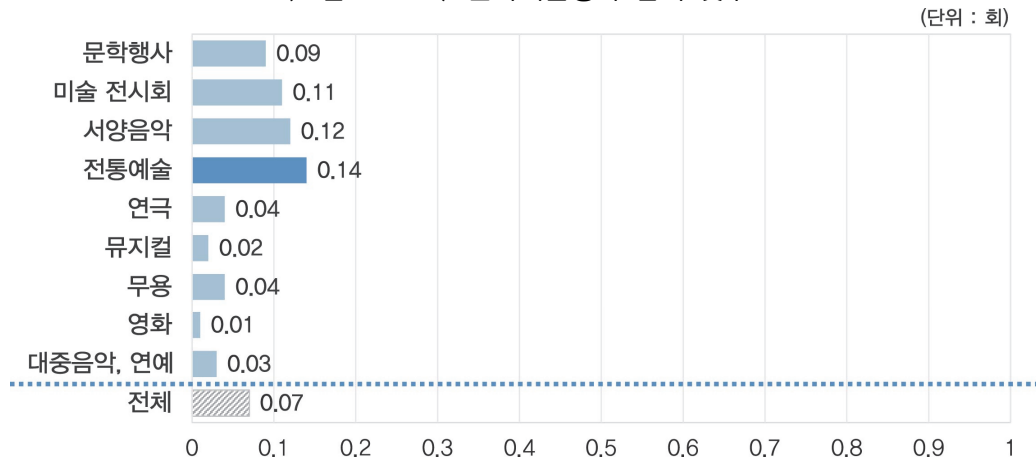
(단위 : %)

구분		전체	문학 행사	미술 전시회	서양 음악	전통 예술	연극	뮤지컬	무용	영화	대중 음악, 연예
전체		25.1	4.3	5.8	5.8	5.9	1.8	1.0	1.5	0.5	1.4
지역 (시/군)	시부	26.0	4.3	6.1	6.5	5.8	2.0	1.1	1.6	0.6	1.7
	군부	22.4	4.3	5.1	4.3	6.1	1.4	0.8	1.3	0.2	0.9
지역 (동/읍/면)	동별	26.9	4.2	7.0	7.5	6.1	2.0	1.1	1.0	1.3	1.7
	읍별	21.2	4.8	5.2	7.3	6.5	1.1	1.0	1.3	0.0	1.7
	면별	29.5	4.2	5.3	4.5	5.7	2.0	1.0	1.8	0.2	1.2
생활 권역	천안/아산	28.6	4.2	6.9	6.9	5.4	1.7	1.2	1.7	1.2	2.4
	서산/당진/태안	24.8	4.0	5.0	6.9	6.1	1.6	0.6	1.4	0.3	1.6
	홍성/예산	22.9	3.7	4.8	5.1	6.8	1.4	0.8	2.0	0.3	1.1
	공주/청양/부여	22.7	5.2	5.4	4.0	5.8	1.7	1.7	1.2	0.0	0.7
	논산/계룡/금산	23.1	3.4	6.1	5.0	5.9	2.9	0.5	1.4	0.2	0.5
	보령/서천	24.0	5.0	5.2	5.5	6.4	1.9	0.7	1.4	0.0	1.2

### 3) 문화예술행사 참여 횟수

- 충남도민의 연평균 문화예술행사 참여횟수는 0.07회 인 것으로 나타났으며, 연간 0.1회에도 미치지 못하는 것으로 나타남
- 장르별 참여횟수를 살펴보면 “전통예술 발표회 및 창작활동”이 0.14회로 가장 많이 참여한 것으로 나타남
- “전통예술 발표회 및 창작활동” 다음으로 “서양음악 발표회 및 창작활동”이 0.12회, “미술전시회 및 창작활동” 0.11회로 나타났으며 그 외의 장르는 0.1회도 채 되지 않는 것으로 나타남

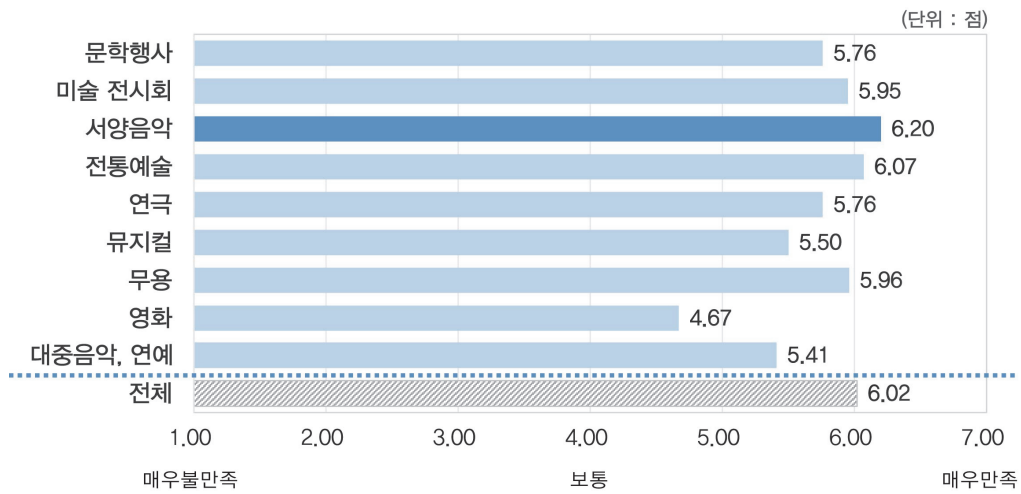
〈그림 II- 14〉 문화예술행사 참여 횟수



### 4) 문화예술행사 참여 만족도

- 충남도민의 문화예술행사 참여 경험은 25.1%로 낮은 편이나, 문화예술행사 참여 경험이 있는 도민의 만족도는 평점 6.02점으로 “만족” 수준인 것으로 나타남
- 장르별로 만족도를 살펴보면 “서양음악 발표회 및 창작활동”이 6.20점으로 가장 높았음
- “서양음악 발표회 및 창작활동” 다음으로 “전통예술 발표회 및 창작활동” 6.07점, “무용 발표회 및 창작활동” 5.96점의 순으로 나타남
- 상대적으로 낮은 참여 만족도를 보인 장르는 “영화제작 및 발표회” 4.67점, “대중 음악, 연예”가 5.41점의 순으로 나타남

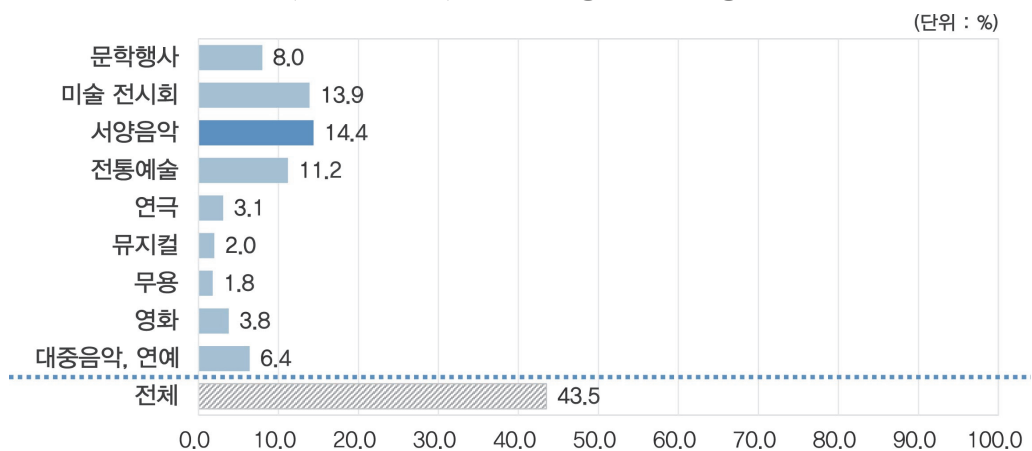
〈그림 II - 15〉 문화예술행사 참여 만족도



### 5) 문화예술행사 참여 의향

- 전체 응답자 중 43.5%가 향후 1년 이내 문화예술행사에 참여 관람할 의향이 있는 것으로 조사됨
- 장르별로 참여 의향을 살펴보면 “서양음악 발표회 및 창작활동”이 14.4%로 가장 높은 의향을 보였음
- “서양음악 발표회 및 창작활동” 다음으로 “미술전시회 및 창작활동” 13.9%, “전통예술 발표회 및 창작활동”이 11.2%의 순으로 나타남

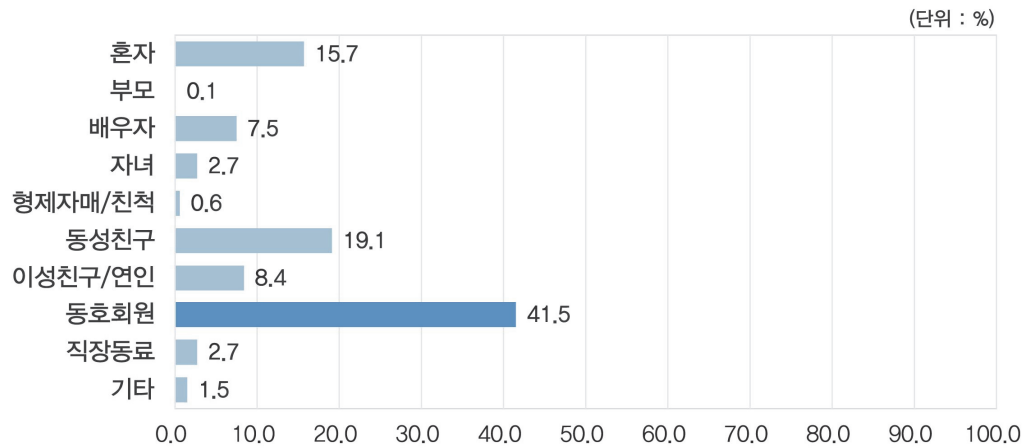
〈그림 II - 16〉 문화예술행사 참여의향



## 6) 문화예술행사 활동 동반자

- 충남도민이 선호하는 문화예술행사 활동 동반자로는 “동호회원”이 41.5%, “친구” 19.1%의 순으로 나타났으며, 직접관람이 배우자, 친구, 자녀 순으로 나타난 것과는 차이를 보임

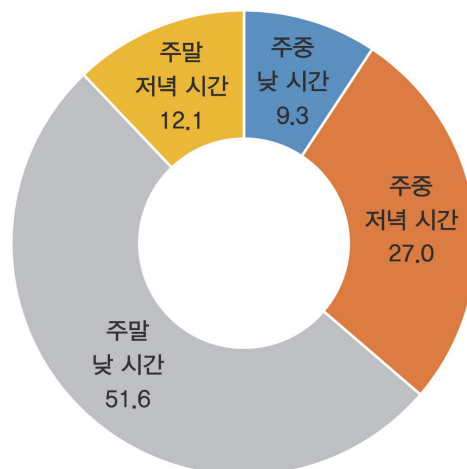
〈그림 II - 17〉 문화예술행사 활동 동반자



## 7) 문화예술행사 참여 시간대

- 문화예술행사 참여시간대로는 “주말”이 63.7%, “주중” 36.3% 순으로 나타났으며, 가장 높은 참여시간대는 주말 “낮 시간” 51.6%인 것으로 조사됨

〈그림 II - 18〉 문화예술행사 참여시간대 (단위 : %)



## 1.4 문화예술 관련 지출

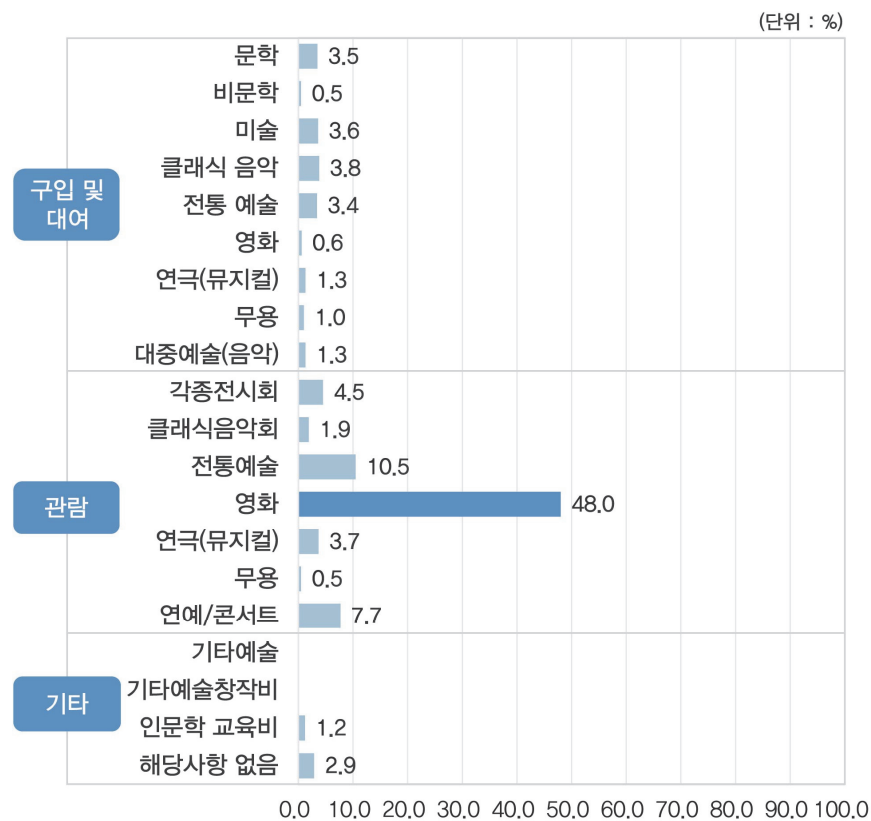
### 1) 가장 많이 지출하는 분야

- 충남도민이 문화예술과 관련하여 가장 많이 지출하고 있는 분야를 살펴보면 “관람”의 비중이 높고, “구입 및 대여”, “기타” 순으로 나타남
- 문화예술 장르별로 살펴보면 “영화관람(48.0%)”, “전통예술(10.5%)”, 연예/콘서트(7.7%) 순으로 나타남

〈표 II-17〉 문화예술관련 지출 - 가장 많이 지출하는 분야

구분	표본수	구입 및 대여										관람						기타			
		문학	비문학	미술	클래식 음악	전통 예술	영화	연극 (뮤지컬)	무용	대중 예술 (음악)	각종 전시 회	클래식 음악 회	전통 예술	영화	연극 (뮤지컬)	무용	연예/콘서트	기타 예술	기타 예술 창작비	인문학 교육비	해당 사항 없음
1순위	(3,424)	3.5	0.5	3.6	3.8	3.4	0.6	1.3	1.0	1.3	4.5	1.9	10.5	48.0	3.7	0.5	7.7	—	0.0	1.2	2.9
2순위	(2,801)	2.7	0.2	2.4	0.9	1.1	0.9	1.0	0.7	3.3	17.1	6.6	12.9	18.9	9.6	1.8	17.3	0.1	0.1	2.4	—
3순위	(1,930)	3.0	0.6	2.1	0.7	1.1	2.8	0.9	0.5	7.7	20.8	5.5	8.2	15.1	9.7	2.3	14.4	0.2	0.1	4.4	—

〈그림 II-19〉 가장 많이 지출하는 분야 - 1순위



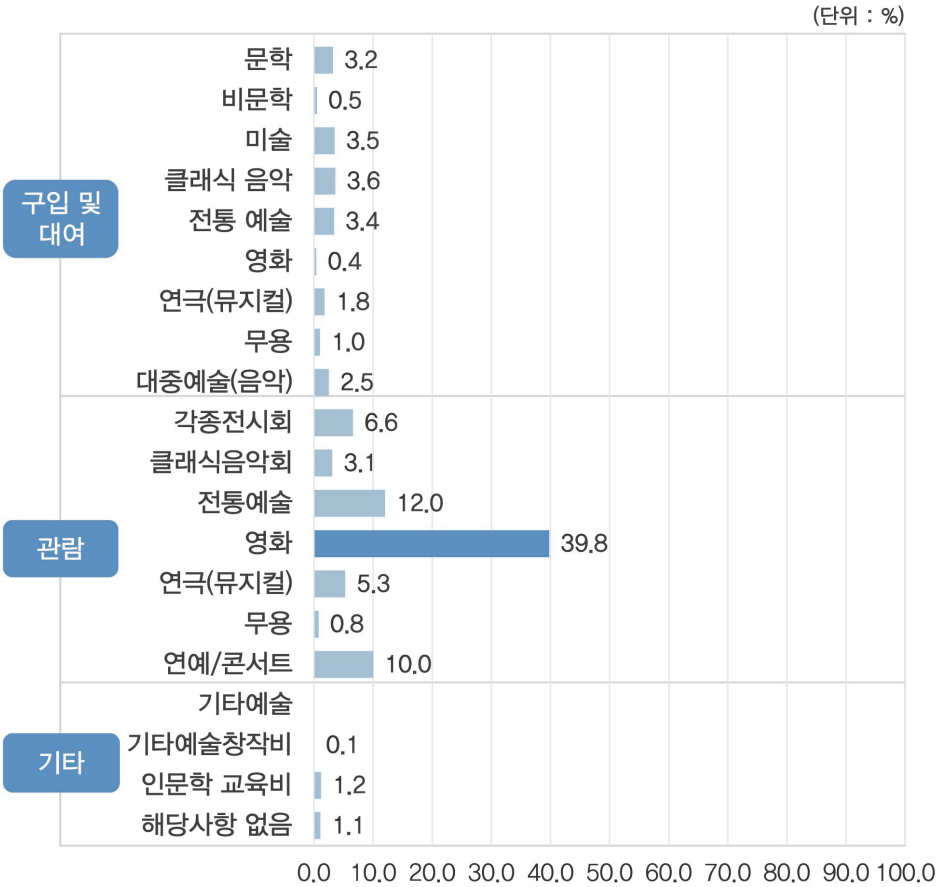
## 2) 향후 지출을 늘리고 싶은 항목

- 충남도민이 문화예술과 관련하여 향후 가장 많이 지출을 늘리고 싶은 분야를 살펴보면 현재 지출과 동일하게 “관람”의 비중이 높고, 다음으로 “구입 및 대여”, “기타” 순으로 지출을 늘리기를 희망함
- 문화예술 장르별로 살펴보면 “영화관람(39.8%)”, “전통예술(12.0%)”, 연예/콘서트 (10.0%) 순으로 나타나 현재 가장 많이 지출하는 항목과 동일한 것으로 나타남

〈표 II-18〉 문화예술관련 지출 - 가장 많이 지출하는 분야

구분	표본수	구입 및 대여									관람								기타			
		문학	비 문학	미술	클래 식 음악	전통 예술	영화	연극 (뮤지컬)	무용	대중 예술 (음악)	각종 전시 회	클래 식음 악회	전통 예술	영화	연극 (뮤지컬)	무용	연예/ 콘서 트	기타 예술	기타 예술 창작	인문 학 교육 비	해당 사항 없음	
1순위	(3,424)	3.2	0.5	3.5	3.6	3.4	0.4	1.8	1.0	2.5	6.6	3.1	12.0	39.8	5.3	0.8	10.0		0.1	1.2	1.1	
2순위	(2,801)	3.0	0.4	1.5	0.9	1.4	1.0	0.8	0.6	2.3	13.7	7.6	12.8	17.5	12.6	2.8	19.1	0.1	0.2	1.9	—	
3순위	(1,930)	2.9	0.3	1.2	0.8	1.0	1.3	0.4	0.1	3.2	13.3	6.7	9.4	15.0	12.4	5.4	22.1	0.4	0.2	4.0	—	

〈그림 II- 20〉 향후 지출을 늘리고 싶은 항목 - 1순위



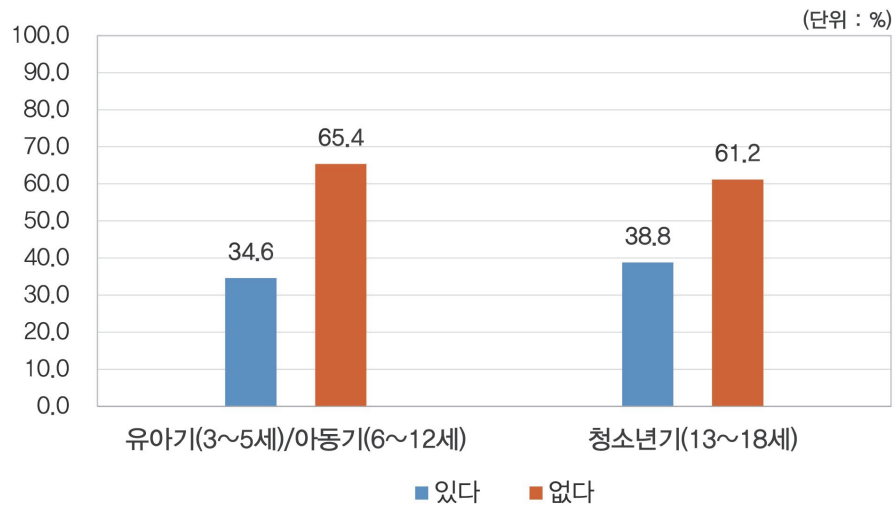
## 제2절 문화예술교육

### 2.1. 문화예술교육 경험(과거)

#### 1) 정규 학교교육 이외 문화예술교육 경험 여부

- 충남도민의 정규 학교교육 이외 문화예술교육 경험여부를 살펴본 결과, “유아기(3~5세) 및 아동기(6~12세)”의 경우 교육을 받은 경험이 “있다”는 34.6%로 나타남
- “청소년기(13~18세)”의 경우 교육을 받은 경험이 “있다”는 응답은 38.8%로 나타남, 유아동기 문화예술교육경험보다 4.2% 높은 것으로 나타남

〈그림 II- 21〉 문화예술행사 참여시간대 (단위 : %)



- 지역별로 살펴보면 읍지역, 시부지역 경험률이 상대적으로 높고, 생활권별로는 “천안/아산”, “공주/청양/부여”지역이 높은 것으로 나타남

〈표 II-19〉 문화예술교육 경험(과거)

(단위 : 명, %)

구분		사례수	유아기 및 아동기	청소년기
전체		(3,424)	34.6	38.8
지역 (시/군)	시부	(2,192)	35.3	39.2
	군부	(1,035)	33.2	38.1
지역 (동/읍/면)	동별	(977)	36.6	39.5
	읍별	(497)	39.2	43.6
	면별	(1,753)	32.3	37.2
생활 권역	천안/아산	(983)	37.0	40.4
	서산/당진/태안	(582)	33.3	36.7
	홍성/예산	(328)	33.6	37.6
	공주/청양/부여	(527)	35.6	44.3
	논산/계룡/금산	(418)	31.9	34.6
	보령/서천	(389)	33.1	36.2



## 2.2. 문화예술교육 경험

### 1) 문화예술교육 경험 총괄

- 충남도민의 지난 1년 동안(2017.8.1.~2018.7.31.) 문화예술교육 경험률을 살펴 본 결과 관람보다 매우 낮은 상태며, 직접 참여보다는 약간 높은 상태인 것으로 나타남
- 참여 만족도는 “서양음악” 6.08점, “전통예술” 6.00점, “무용” 5.91점, “미술” 5.84점 순으로 나타남
- 향후 참여 활동 장르는 “서양음악”, “미술”, “전통예술” 순으로 나타나 과거 경험 순, 행사 참여 순과 유사하게 나타남

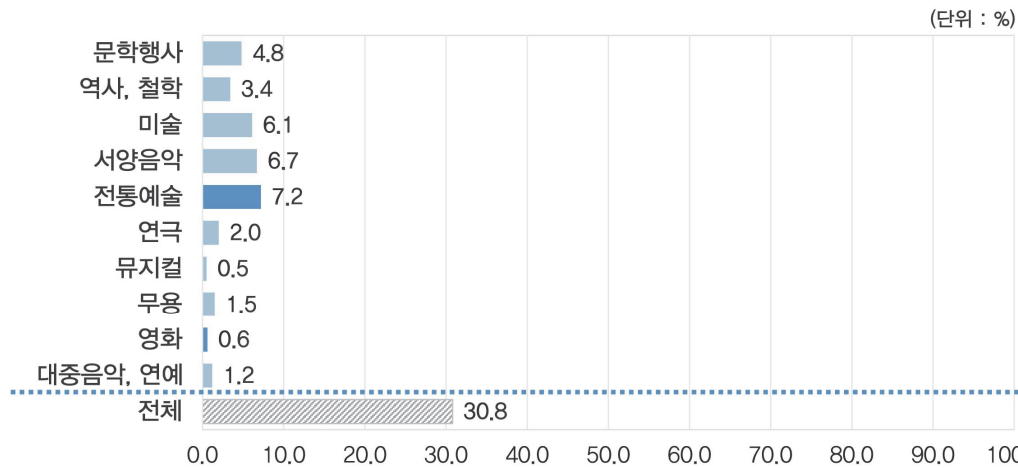
〈표 II-20〉 문화예술교육 경험실태

문화예술교육 경험 (표본수: 3,424명)	강습 경험 있음 (%)	강습 경험 없음 (%)	표본수 (명)	1년 이내 경험이 있는 경우 교육 만족도(%)								만족도 평균 (점)	향후 1년 이내 문화 예술 교육 이수 의향 (%)
				매우 불만족	불만 족	약간 불만 족	보통	약간 만족	만족	매우 만족			
전체	30.8	69.2	(1,168)	—	0.3	1.0	6.2	20.9	48.7	22.9	5.85	42.7	
1) 문학행사(독서 포함)	4.8	95.2	(166)	—	—	0.6	10.2	25.3	45.8	18.1	5.70	7.5	
2) 역사, 철학 관련 강의 및 역사탐방	3.4	96.6	(115)	—	0.9	—	9.6	21.7	51.3	16.5	5.72	7.0	
3) 미술(사진 · 서예 · 건축 · 디자인 포함)	6.1	93.9	(210)	—	—	2.4	3.3	22.4	51.4	20.5	5.84	10.6	
4) 서양음악(클래식, 오페라, 서양악기 관련)	6.7	93.3	(229)	—	—	0.9	2.6	13.5	53.3	29.7	6.08	11.4	
5) 전통예술(국악, 풍물, 민속극)	7.2	92.8	(248)	—	—	0.4	6.5	15.3	48.8	29.0	6.00	10.8	
6) 연극	2.0	98.0	(69)	—	1.4	2.9	4.3	39.1	36.2	15.9	5.54	2.6	
7) 뮤지컬	0.5	99.5	(18)	—	11.1	—	11.1	16.7	50.0	11.1	5.28	1.2	
8) 무용(서양무용, 한국무용, 현대무용)	1.5	98.5	(53)	—	—	—	7.5	26.4	34.0	32.1	5.91	1.8	
9) 영화(비디오포함)	0.6	99.4	(19)	—	—	5.3	10.5	31.6	47.4	5.3	5.37	3.6	
10) 대중음악(가요콘서트), 연예(방송 프로그램 등)	1.2	98.8	(41)	—	—	—	9.8	26.8	53.7	9.8	5.63	3.9	

### 2) 문화예술교육 경험 여부

- 충남도민의 학교교육 이외 관련 강좌나 강습 경험률은 전체 응답자 중 30.8%가 참여한 것으로 나타남
- 장르별로는 “전통예술”경험이 7.2%로 가장 높고, “서양음악” 6.7%, “미술” 6.1%, “문학행사” 4.8% 순으로 나타났으며, 영화나 대중음악은 문화예술 관람률은 높지만 교육과 참여는 상대적으로 낮게 나타남

〈그림 II-22〉 문화예술교육 경험



- 지역별 문화예술교육 경험여부를 살펴보면 도시(동읍, 시부)지역 주민은 서양음악이 높고, 농촌(면, 군부)지역 주민은 전통예술의 경험이 많음
- 생활권별로는 “서산/당진/태안”, “천안/아산”권에서는 서양음악, “홍성/예산”, “공주/청양/부여”, “보령/서천”, “논산/계룡/금산”권에서는 전통예술의 경험 비율이 높게 나타남

〈표 II-21〉 문화예술교육 경험

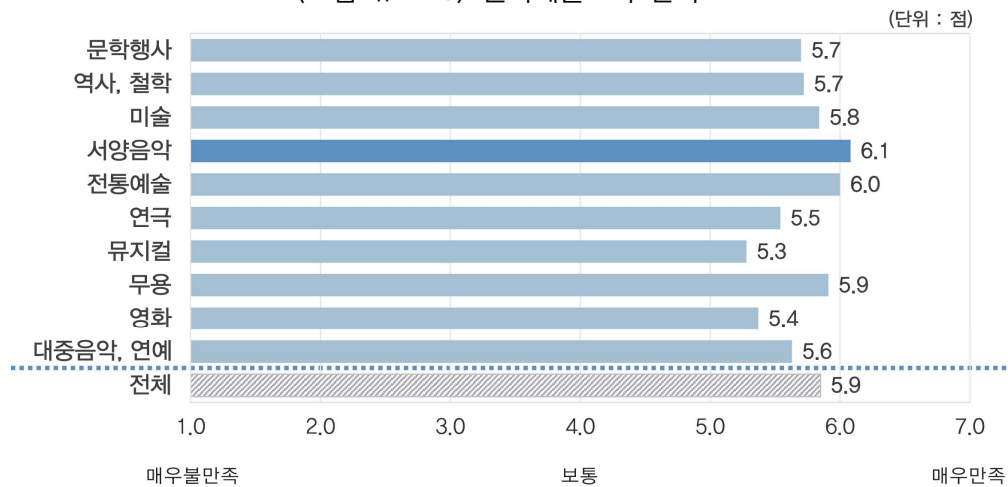
(단위 : %)

구분		전체	문학 행사	역사, 철학	미술	서양 음악	전통 예술	연극	뮤지컬	무용	영화	대중 음악, 연예
전체		30.8	4.8	3.4	6.1	6.7	7.2	2.0	0.5	1.5	0.6	1.2
지역 (시/군)	시부	32.9	5.2	3.9	6.5	7.5	7.1	2.2	0.6	1.8	0.7	1.3
	군부	27.2	4.2	2.2	5.4	5.0	7.4	1.6	0.4	1.0	0.4	1.0
	동별	33.1	6.5	5.0	6.7	9.1	7.8	1.9	0.9	1.6	0.6	1.1
지역 (동/읍/면)	읍별	26.2	3.8	4.0	6.3	8.6	7.5	1.3	0.4	1.7	0.8	1.5
	면별	36.5	4.2	2.3	5.8	4.9	6.9	2.3	0.4	1.5	0.5	1.2
생활 권역	천안/아산	34.4	5.4	5.0	7.0	7.7	6.7	2.2	0.5	2.6	0.9	1.4
	서산/당진/태안	31.1	4.0	3.1	6.1	8.4	6.8	1.9	0.5	1.1	0.6	1.6
	홍성/예산	28.8	4.2	2.5	6.2	5.9	8.5	1.1	0.6	1.4	0.8	1.4
	공주/청양/부여	28.3	5.2	2.1	5.6	5.1	8.0	2.1	0.3	0.9	—	0.5
	논산/계룡/금산	27.4	3.8	3.2	5.9	5.2	6.1	2.7	0.5	1.1	0.2	0.9
	보령/서천	30.5	5.7	2.4	5.0	6.2	8.3	1.7	1.0	1.2	0.5	1.2

### 3) 문화예술교육 만족도

- 충남의 문화예술교육 평균 만족도는 보통보다는 높은 “약간 만족”의 수준을 보이는 것으로 나타남
- 가장 높은 만족도(‘만족 이상’)를 보인 장르교육은 “서양음악”이 6.1점, “전통예술”교육이 6.0점으로 나타났으며, ‘약간만족 이상’을 나타낸 장르는 “무용” 5.9점, “미술” 5.8점, “역사강의”와 “문학” 5.7점 순으로 나타남

〈그림 II-23〉 문화예술교육 만족도



- 성별 장르별 만족도는 여성의 경우 미술, 서양음악, 전통예술, 연극, 무용 등에 남성보다 더 많이 참여를 하였음
- 남성의 경우 문학, 뮤지컬, 영화, 대중음악·연예를 여성보다 더 많이 참여한 것으로 나타남

〈표 II-22〉 지역별 문화예술교육 만족도

(단위 : 점)

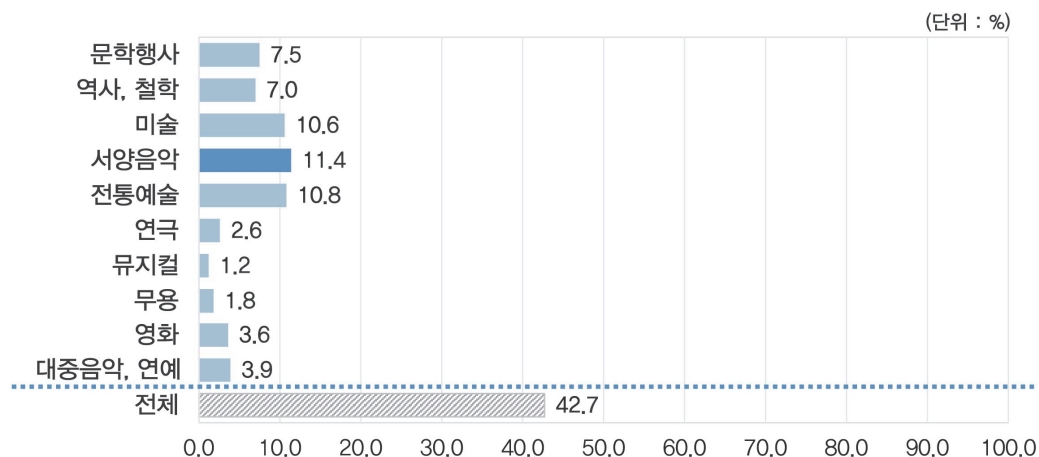
구분		문학 행사	역사, 철학	미술	서양 음악	전통 예술	연극	뮤지컬	무용	영화	대중 음악, 연예
전체		5.70	5.72	5.84	6.08	6.00	5.54	5.28	5.91	5.37	5.63
지역 (시/군)	시부	5.67	5.64	5.87	6.05	6.00	5.59	5.15	5.81	5.20	5.63
	군부	5.79	6.00	5.79	6.18	5.99	5.39	5.60	6.27	6.00	5.64
지역 (동/읍/면)	동별	5.67	5.44	5.85	6.09	6.00	5.68	4.78	5.81	5.17	-
	읍별	5.80	6.00	5.97	6.07	6.15	5.71	6.50	6.22	5.75	-
	면별	5.71	5.91	5.80	6.09	5.95	5.44	5.57	5.86	5.33	-
생활 권역	천안/아산	5.80	5.65	5.93	6.01	5.85	5.32	5.80	5.73	5.11	5.79
	서산/당진/태안	5.28	5.84	5.95	6.27	6.26	5.58	5.67	6.14	5.50	5.40
	홍성/예산	5.93	5.67	5.77	6.29	5.93	5.50	6.00	6.20	5.67	6.00
	공주/청양/부여	5.77	5.67	5.84	6.21	6.04	5.42	5.00	6.20	-	5.33
	논산/계룡/금산	5.47	5.86	5.62	5.83	6.07	6.08	6.00	6.00	7.00	5.50
	보령/서천	5.88	5.80	5.71	5.85	5.89	5.43	3.75	5.80	5.00	5.60

- 연령별 장르별로는 미술, 서양음악, 연극, 뮤지컬, 영화, 대중음악·연예의 경우는 30대가 교육을 주로 많이 받고 있으며, 역사는 40대 이상, 전통예술의 경우 50대 이상이 많이 참여하는 것으로 나타남
- 지역별로 큰 차이를 보이지 않으나, 읍지역 주민이 동, 면지역 주민보다 만족도가 높은 것으로 나타남
  - 한편, 역사, 철학 및 탐방교육에서는 동지역 주민보다 읍면지역 주민의 만족도가 상대적으로 높은 것이 특징임

#### 4) 향후 문화예술교육 이수 의향

- 향후 1년 이내 문화예술교육 이수의를 묻는 질문에 42.7%(전국 평균 25.2%)가 참여할 의향을 보여 높은 관심도를 보여주었음

〈그림 II- 24〉 문화예술교육 이수 의향



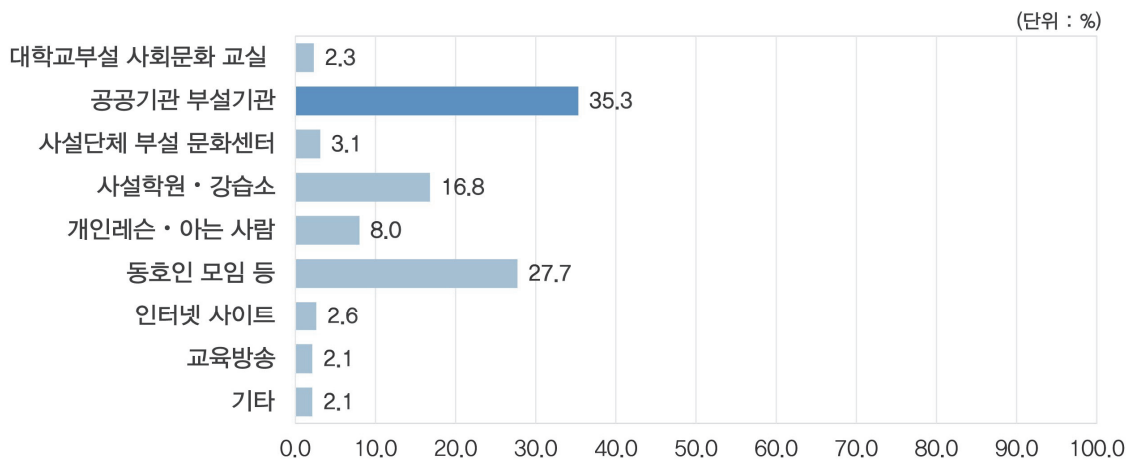
- 성별 장르별 이수 의향을 보면 남성의 경우 역사, 영화, 대중음악·연예에 대해 여성보다 더 높은 선호를 보였고, 여성의 경우 서양음악, 무용, 연극에 대해 남성보다 더 높은 선호를 보임
- 연령대별 장르별로는 10대(13세 이상)~30대까지는 서양음악, 40대는 미술, 50대 이상은 전통예술을 더 선호하는 것으로 나타남
  - 40대를 기준으로 선호도가 서양음악, 미술장르가 감소하고, 전통예술, 역사장르의 선호도가 증가하는 특징을 보여주고 있음
- 생활권별로는 “서산/당진/태안”, “천안/아산”, “논산/계룡/금산” 권은 서양음악, “보령/서천”, “홍성/예산”, “공주/청양/부여”권은 전통예술이 높게 나옴
  - 한편, 서양음악에 대한 선호도가 높은 생활권에서 “천안/아산” 권은 미술, “서산/당진/태안”, “논산/계룡/금산” 권은 전통예술도 높게 나옴

## 2.3. 문화예술교육 실태

### 1) 주로 교육을 받은 기관

- 충남도민이 주로 문화예술교육을 받고 있는 기관은 “교육공공기관 부설 기관”이 35.3%, “동호인 모임” 27.7%, “사설학원·강습소” 16.8% 순으로 나타남

〈그림 II-25〉 주로 교육을 받은 기관



- 성별로는 남성의 경우 “동호인 모임”이 여성보다 높았으며, 여성의 경우는 “공공기관 부설기관”, “사설학원/강습소” 비율이 더 높게 나타남
- 지역별로는 면지역, 군부지역에서 “동호인 모임”이 동, 읍, 시부지역보다 상대적으로 높게 나타남

〈표 II-23〉 지역별 주로 교육을 받은 기관

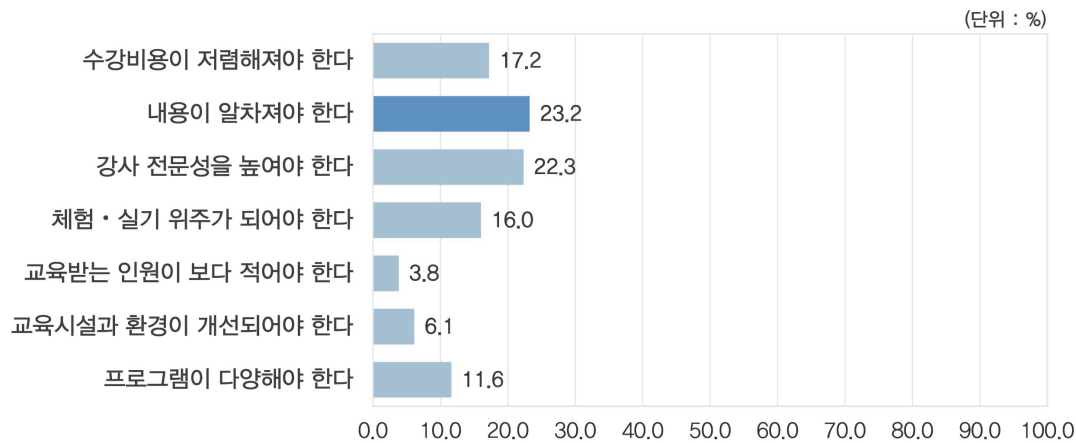
(단위 : %)

구분	사례수	대학교 부설 사회문화 교실	공공기관 부설 기관	사설단체 부설 문화센터	사설 학원/ 강습소	개인 레슨/ 아는 사람	동호인 모임	인터넷	교육 방송	기타
전체	(1,058)	2.3	35.3	3.1	16.8	8.0	27.7	2.6	2.1	2.1
지역 (시/군)										
시부	(759)	2.9	35.3	3.8	16.6	8.6	25.7	2.4	2.5	2.2
군부	(299)	0.7	35.5	1.3	17.4	6.7	32.8	3.0	1.0	1.7
지역 (동/읍/면)										
동별	(368)	3.3	38.3	4.3	15.2	8.4	25.0	2.7	1.4	1.4
읍별	(172)	1.7	40.7	1.2	18.6	9.3	23.8	1.2	2.3	1.2
면별	(518)	1.7	31.5	2.9	17.4	7.3	30.9	2.9	2.5	2.9
생활 권역										
천안/아산	(349)	3.4	34.7	4.0	14.0	8.6	26.1	3.4	4.0	1.7
서산/당진/태안	(193)	1.6	34.2	4.7	21.2	9.3	26.9	1.0	-	1.0
홍성/예산	(102)	1.0	40.2	1.0	16.7	11.8	25.5	1.0	1.0	2.0
공주/청양/부여	(162)	1.9	35.8	2.5	17.9	4.3	30.9	3.1	0.6	3.1
논산/계룡/금산	(123)	1.6	33.3	1.6	16.3	8.1	32.5	3.3	0.8	2.4
보령/서천	(129)	2.3	36.4	2.3	17.1	6.2	26.4	2.3	3.9	3.1

## 2) 문화예술교육에서 가장 먼저 보완되어야 할 점

- 충남 문화예술교육 경험자들이 제시한 보완점으로는 “내용이 알차져야 한다” 23.2%, “강사 전문성을 높여야 한다” 22.3%, “수강비용이 저렴해져야 한다” 17.2% 순으로 나타나 교육의 질적인 측면이 중요한 것으로 나타남

〈그림 II-26〉 문화예술교육 보완점



- 성별로는 남성의 경우 “내용이 알차져야 한다”, “체험, 실기 위주여야 한다”에 여성보다 높게 응답하였고, 여성의 경우 “강사 전문성을 높여야 한다”, “수강비용이 저렴해져야 한다”, “프로그램이 다양해야 한다”에 남성보다 더 높은 보완점으로 응답함
- 지역별로 도시와 농촌지역에 차이가 없으며, 생활권별로는 문화예술교육의 내용, 강사의 전문성을 같은 순위로 보는 것이 바람직한 것으로 조사됨

〈표 II-24〉 지역별 문화예술행사 우선 보완점

(단위 : 명, %)

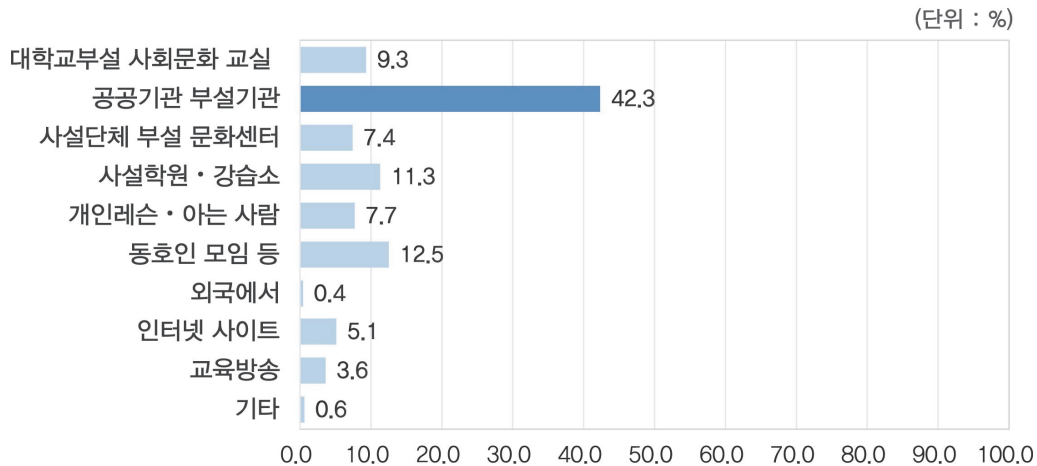
구분	사례수	수강 비용이 저렴해 져야한다	내용이 알차져야 한다	강사 전문성을 높여야 한다	체험, 실기 위주가 되어야 한다	교육인원 이 보다 적어야 한다	교육시설/ 환경이 개선되어야 한다	프로 그램이 다양해야 한다
전체	(1,058)	17.2	23.2	22.3	16.0	3.8	6.1	11.6
지역 (시/군)	시부	(759)	18.8	23.1	22.3	15.4	3.8	11.3
	군부	(299)	13.0	23.4	22.4	17.4	3.7	12.4
지역 (동/읍/면)	동별	(368)	20.1	24.7	23.9	12.2	2.2	11.7
	읍별	(172)	16.9	25.6	23.8	13.4	4.7	9.3
	면별	(518)	15.3	21.2	20.7	19.5	4.6	12.4
생활 권역	천안/아산	(349)	19.8	23.2	22.3	13.5	4.3	10.9
	서산/당진/태안	(193)	14.5	24.4	24.4	17.6	2.6	10.4
	홍성/예산	(102)	18.6	22.5	21.6	15.7	3.9	14.7
	공주/청양/부여	(162)	9.3	25.9	20.4	18.5	4.3	15.4
	논산/계룡/금산	(123)	22.0	17.1	20.3	19.5	4.1	9.8
	보령/서천	(129)	18.6	24.0	24.0	14.0	3.1	10.1



### 3) 가장 선호하는 교육 방식

- 가장 선호하는 교육방식으로는 “공공기관 부설 기관” 42.3%, “동호인 모임” 12.4%, “사설학원·강습소” 11.3% 순으로 나타남

〈그림 II- 27〉 가장 선호하는 교육 방식

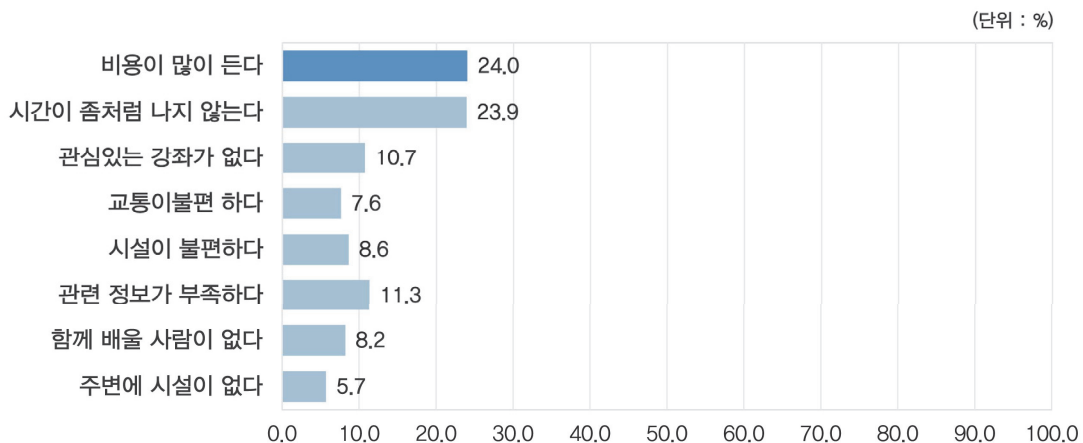


- 성별로 살펴보면 여성은 ‘공공기관부설기관’을 남성보다 더 선호한 반면, 남성은 ‘동호인 모임’, ‘인터넷’, ‘교육방송’을 여성보다 더 선호하는 것으로 나타남

### 4) 학교교육 이외 문화예술교육 참여에 어려움

- 문화예술교육의 어려움은 “비용이 많이 든다” 24.0%, “시간이 좀처럼 나지 않는다” 23.9%, “관련 정보가 부족하다” 11.3% 순으로 나타남

〈그림 II- 28〉 학교교육 이외 문화예술교육 참여에 어려움



- 성별로는 남성의 경우 ‘시간’, 여성의 경우는 ‘비용’이 상대적으로 높게 나타남
- 지역별로 동, 시부지역은 ‘비용’이 1순위이며, 읍·면, 군부지역은 ‘시간’이 1순위임

## 제3절 문화예술활동 공간이용

### 3.1. 문화예술활동 공간이용 경험

#### 1) 문화예술 공간이용 경험 총괄

- 충남도민의 문화예술활동공간 이용경험을 살펴보면, 이용횟수가 높은 활동 공간으로는 복지회관, 문예회관, 주민자치센터 순으로 나타남
- 활동 공간 위치는 대부분 거주 시·군 공간을 이용하는 것으로 나타났으며, 박물관, 미술관, 민간공연장은 거주 외 시·군의 공간 비율이 상대적으로 높은 것이 특징임
- 만족도는 약간 만족의 수준을 보이며 복지회관, 민간공연장, 청소년회관 순으로 나타남

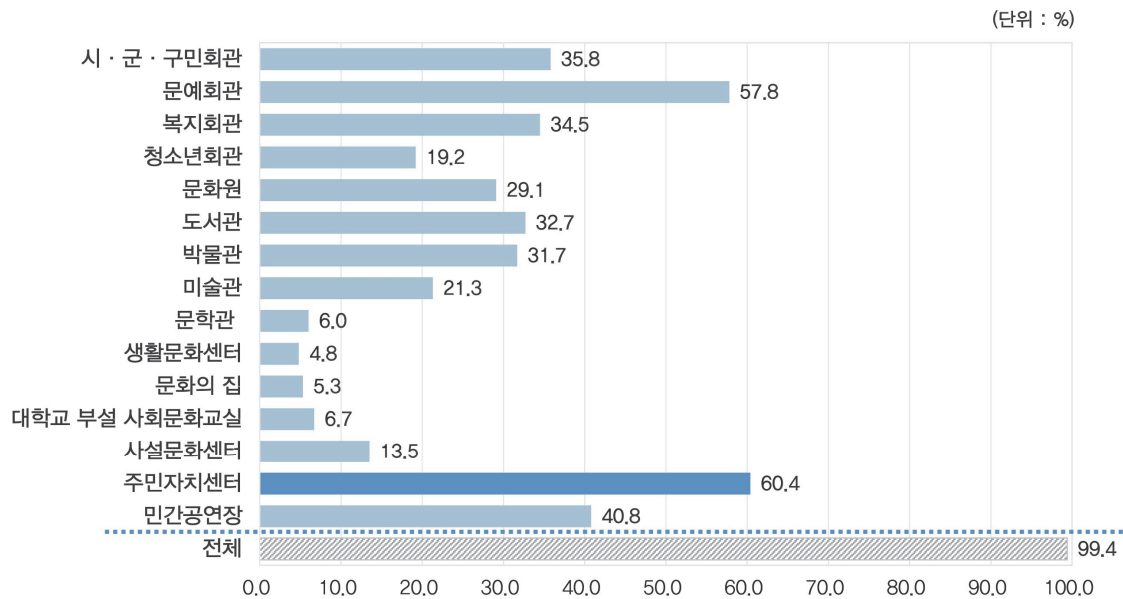
〈표 II-25〉 문화예술활동 공간이용 실태

문화예술활동 공간 (표본수: 3,424명)	이용 경험 있음 (%)	이용 경험 없음 (%)	1년 이내 이용 횟수 평균 (회)	표본수 (명)	공간위치				공간과 환경에 대한 만족도(%)								만족 도 평균 (점)
					거주 시·군	도내 타 시·군	서울 및 수도 권	기타	매우 불만 족	불만 족	약간 불만 족	보통	약간 만족	만족	매우 만족		
전 체	99.4	0.6	1.22	(13,685)	82.8	19.9	3.1	1.1	0.0	0.1	0.6	6.9	34.8	45.0	12.6	5.62	
1) 사·군·구민회관	35.8	64.2	1.10	(1,225)	78.1	24.7	0.1	－	0.1	0.1	0.6	9.2	46.1	38.3	5.6	5.39	
2) 문예회관	57.8	42.2	2.18	(1,980)	92.8	10.1	0.6	0.1	－	0.1	0.3	5.1	33.0	52.7	8.9	5.65	
3) 복지회관(노인복지회관 등)	34.5	65.5	6.88	(1,184)	98.4	2.4	0.1	－	－	0.1	0.4	4.0	25.6	48.1	21.7	5.87	
4) 청소년회관(수련원, 수련관 등)	19.2	80.8	0.51	(657)	87.7	14.8	0.2	0.5	－	－	0.9	5.9	32.3	44.9	16.0	5.69	
5) 문화원	29.1	70.9	1.00	(996)	89.5	14.9	0.7	0.1	－	－	0.6	6.2	33.3	46.1	13.8	5.66	
6) 도서관(학교도서관 제외)	32.7	67.3	1.70	(1,121)	94.0	10.6	1.3	0.4	－	－	0.5	7.1	32.8	45.6	13.9	5.65	
7) 박물관	31.7	68.3	0.61	(1,084)	67.2	45.8	3.7	5.2	0.1	0.1	6.9	37.0	43.7	12.1	0.1	5.61	
8) 미술관	21.3	78.7	0.39	(728)	54.9	41.2	10.0	4.1	－	－	0.5	8.0	32.6	42.9	16.1	5.66	
9) 문학관	6.0	94.0	0.11	(205)	65.4	36.6	2.9	0.5	－	0.5	0.5	12.2	39.0	41.0	6.8	5.40	
10) 생활문화센터	4.8	95.2	0.13	(163)	79.1	23.3	0.6	－	－	－	1.8	8.0	40.5	38.0	11.7	5.50	
11) 문화의 집	5.3	94.7	0.11	(183)	4.2	1.2	0.1	－	－	－	2.2	7.7	32.8	47.0	10.4	5.56	
12) 대학교 부설 사회문화교실	6.7	93.3	0.23	(229)	76.9	30.6	1.7	1.3	－	0.4	0.9	7.0	32.8	44.1	14.8	5.64	
13) 사설문화센터(백화점, 신문사, 방송사 등)	13.5	86.5	0.37	(304)	75.7	9.2	17.1	3.0	－	－	1.7	8.6	36.7	40.4	12.5	5.53	
14) 주민자치센터	60.4	39.6	1.88	(2,069)	99.1	2.3	0.1	－	0.0	0.1	1.1	7.7	40.1	42.3	8.7	5.49	
15) 민간공연장	40.8	59.2	1.04	(1,398)	61.8	38.5	14.3	3.1	0.1	0.1	0.4	7.6	29.0	44.7	18.2	5.72	

## 2) 문화예술 활동 공간 이용 경험

- 지난 1년간 충남도민의 문화예술활동공간 이용 경험률은 99.4%인 것으로 나타남
- 공간별로 살펴보면 “주민자치센터”가 60.4%로 가장 높은 공간이용 경험률을 보였으며, 다음으로 “문예회관” 57.8%, “시·군·구민회관” 35.8%, “복지회관” 34.5%의 순으로 나타남

〈그림 II-29〉 문화예술 활동 공간 이용 경험률



〈표 II-26〉 지역에 따른 문화예술 활동 공간 이용 경험률

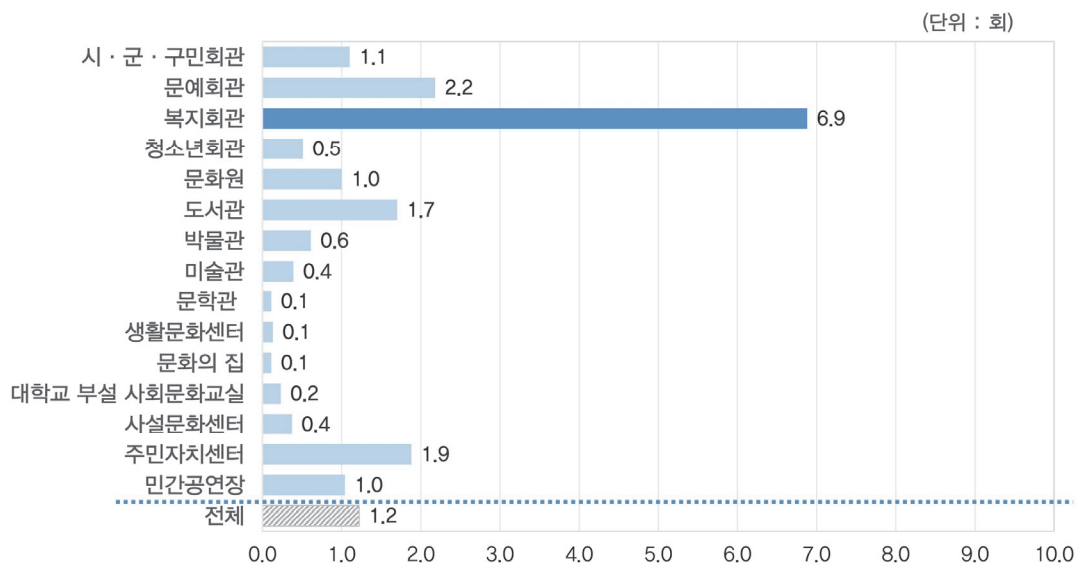
구분	지역구분(1)			지역구분(2)		권역별						
	동별	읍별	면별	시부	군부	천안/아산	서산/당진/태안	홍성/예산	공주/청양/부여	논산/계룡/금산	보령/서천	
1) 시·군·구민회관	①	②	③	●		①	③			②		
2) 문예회관	●				●		②			①		
3) 복지회관	③	②	①		●			③	②	①		
4) 청소년회관	②	①	③			③		①			②	
5) 문화원	①	②	③	●		●						
6) 도서관(학교도서관 제외)	①	②	③	●		●						
7) 박물관	②	①	③		●				①			
8) 미술관	①	②	③			●	●			●		
9) 문학관	●			●		●						
10) 생활문화센터	●			●		②	①				②	
11) 문화의 집		●		●						●		
12) 대학 부설 사회문화교실	●			●		●						
13) 사설문화센터	①	②	③	●		●						
14) 주민자치센터	③	②	①		●				●			
15) 민간공연장	①	②	③	●		①				②		

주 : ● 우선지역이며, ①은 우선지역을 번호순위로 표시함

### 3) 문화예술 활동 공간 이용 횟수

- 충남도민의 연평균 문화예술 활동공간 이용횟수는 1.2회 인 것으로 나타남
- 공간별 이용횟수를 살펴보면 “복지회관”이 연간 평균 6.9회로 가장 높은 이용률을 보임
- “복지회관” 다음으로 “문예회관” 2.2회, “주민자치센터” 1.9회, “도서관” 1.7회, “시·군·구민회관” 1.1회, “문화원” 1.0회의 순으로 나타났으며, 그 외의 공간은 연간 1회 미만인 것으로 나타남

〈그림 II-30〉 문화예술 활동 공간 이용 횟수



〈표 II-27〉 지역별 문화예술 활동 공간 이용 횟수 평균

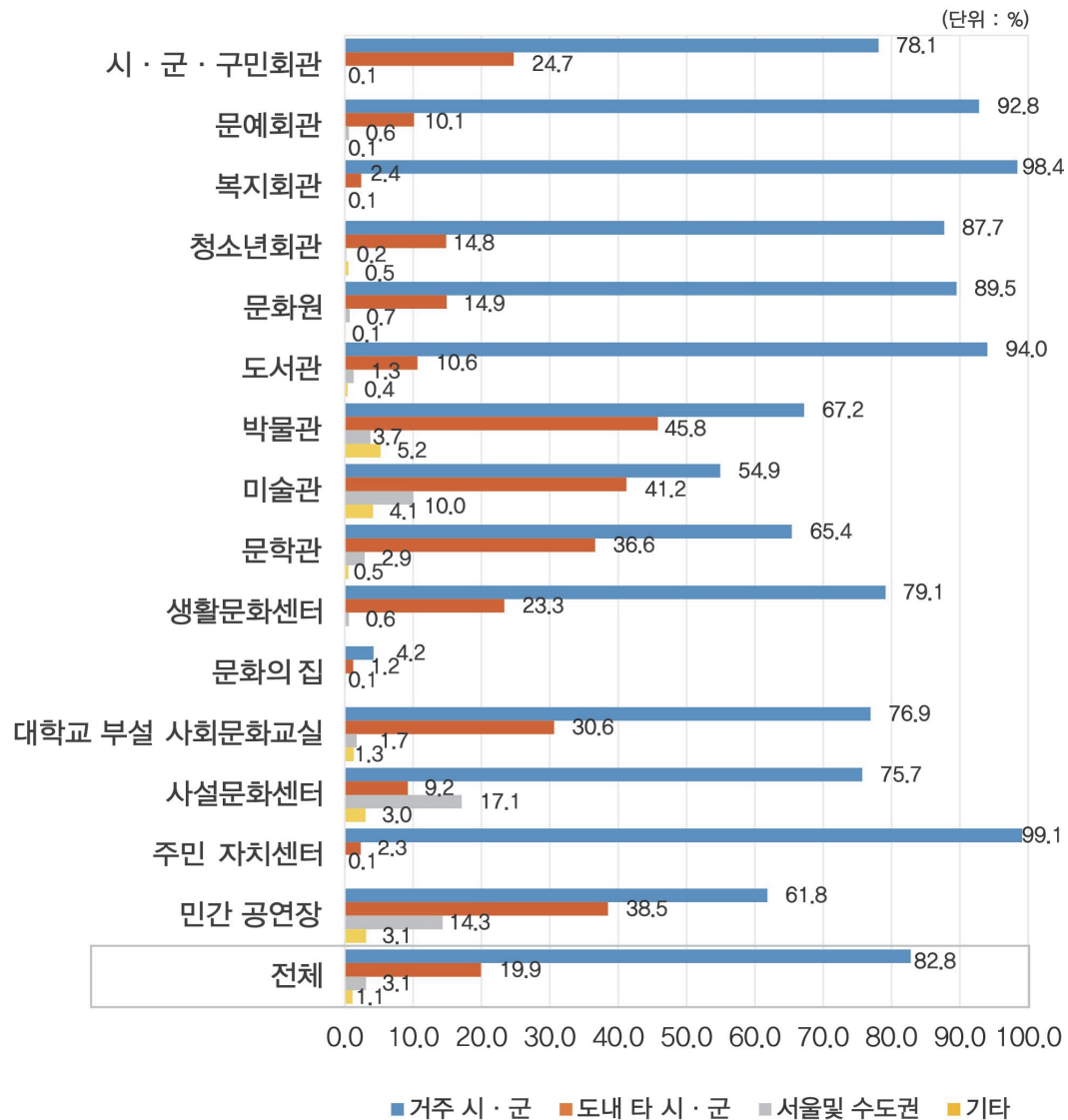
(단위 : %, 회)

구분		시군 구민 회관	문예 회관	복지 회관	청소년 회관	문화 원	도서관	박물관	미술 관	문학 관	생활 문화 센터	문화 의집	사회 문화 교실	사설 문화 센터	주민 자치 센터	민간 공연 장
이용률		35.8	57.8	34.5	19.2	29.1	32.7	31.7	21.3	6.0	4.8	5.3	6.7	13.5	60.4	40.8
이용횟수 전체		1.10	2.18	6.88	0.51	1.00	1.70	0.61	0.39	0.11	0.13	0.11	0.23	0.37	1.88	1.04
지역 (시/군)	시부	1.10	2.06	5.28	0.47	1.00	1.82	0.56	0.43	0.12	0.16	0.11	0.31	0.41	2.20	1.23
	군부	1.09	2.41	10.14	0.57	0.99	1.45	0.70	0.30	0.10	0.07	0.11	0.07	0.27	1.68	0.66
지역 (동/읍/면)	동별	1.19	2.27	3.98	0.54	1.22	2.30	0.58	0.49	0.14	0.16	0.10	0.39	0.49	1.14	1.45
	읍별	0.99	2.44	5.99	0.63	0.91	1.61	0.60	0.39	0.09	0.17	0.11	0.17	0.32	2.03	1.07
	면별	1.08	2.05	8.68	0.46	0.90	1.40	0.62	0.33	0.11	0.11	0.11	0.16	0.31	3.20	0.82
생활 권역	천안/아산	1.47	1.75	3.85	0.47	1.24	1.83	0.51	0.45	0.13	0.18	0.11	0.40	0.52	1.95	1.61
	서산/당진/태안	0.92	2.40	7.32	0.56	0.77	1.76	0.52	0.40	0.14	0.19	0.13	0.21	0.29	1.96	0.90
	홍성/예산	0.58	2.58	7.16	0.87	0.95	1.40	0.71	0.34	0.09	0.06	0.07	0.06	0.40	1.78	0.63
	공주/청양/부여	1.26	2.17	9.22	0.40	0.89	1.60	0.72	0.28	0.13	0.09	0.10	0.25	0.35	2.08	0.61
	논산/계룡/금산	0.91	2.08	7.33	0.37	0.75	1.56	0.86	0.44	0.11	0.10	0.17	0.10	0.32	1.54	0.92
	보령/서천	0.87	2.64	9.70	0.52	1.18	1.82	0.43	0.34	0.04	0.10	0.06	0.10	0.16	1.82	0.95

#### 4) 문화예술 활동공간 위치

- 충남도민의 문화예술활동 공간 위치는 모든 활동공간에서 “거주 시·군”이 가장 높게 나타남
- 활동공간 중 가장 높은 비중을 보인 곳은 의 활동공간은 “주민자치센터”(99.1%), “복지회관”(98.4%)임
- 다음으로 도내 타·시군의 비율이 높게 나타난 활동공간은 “박물관”이 45.8%, “미술관”이 41.2%, “민간 공연장”이 38.5%, “문학관”이 36.6%의 순으로 나타남
- 서울 및 수도권의 비율이 높게 나타난 공간은 “사설문화센터”가 17.1%, “미술관”이 10.0%인 것으로 나타남

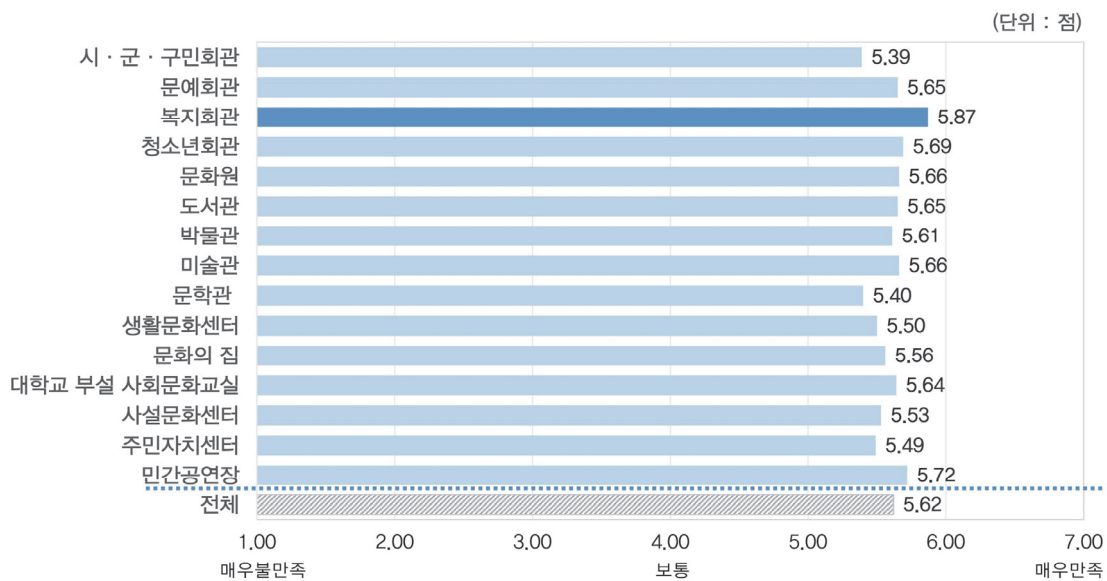
〈그림 II- 31〉 문화예술 활동공간 위치



### 5) 문화예술 활동공간/환경 만족도

- 충남도민의 문화예술 활동공간/환경만족도는 평점 5.62점으로 “약간 만족” 수준인 것으로 나타남
- 공간별로 살펴보면 “복지회관”이 5.87점으로 가장 높은 만족도를 보였으며, 다음으로 “민간공연장” 5.72점, “청소년회관” 5.69점, “문화원”과 “미술관”이 각각 5.66점 순으로 나타남

〈그림 II-32〉 문화예술 활동공간/환경 만족도



〈표 II-28〉 지역별 문화예술 활동공간/환경 만족도

(단위 : 점)

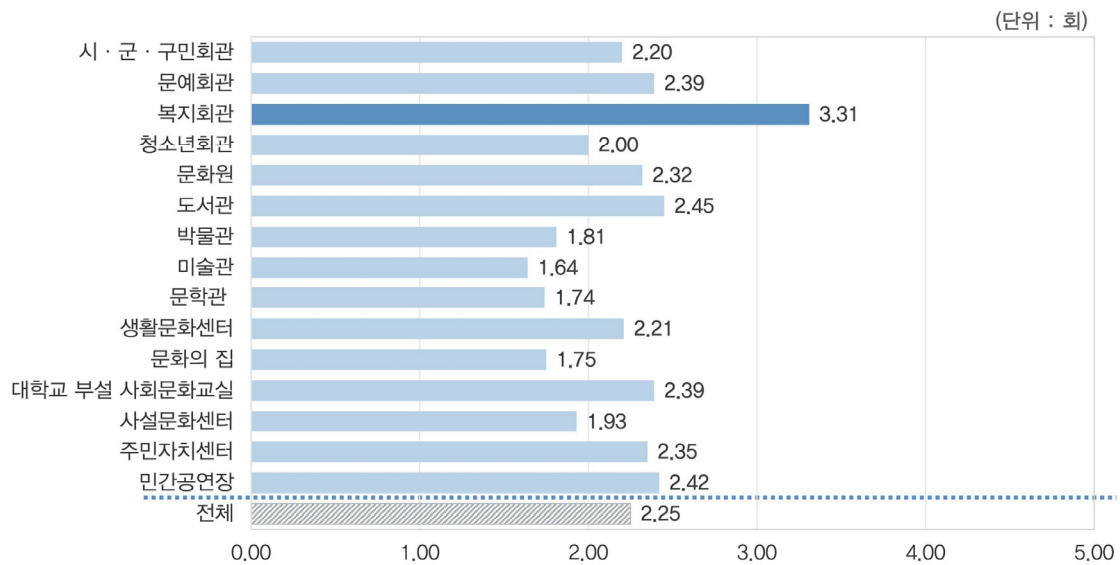
구분		시군구민회관	문예회관	복지회관	청소년회관	문화원	도서관	박물관	미술관	문학관	생활문화센터	문화의 집	사회문화교실	사설문화센터	주민자치센터	민간공연장
전체		5.39	5.65	5.87	5.69	5.66	5.65	5.61	5.66	5.40	5.50	5.56	5.64	5.53	5.49	5.72
지역 (시/군)	시부	5.38	5.63	5.86	5.65	5.67	5.61	5.59	5.66	5.49	5.43	5.60	5.64	5.52	5.46	5.75
	군부	5.40	5.67	5.88	5.77	5.64	5.76	5.64	5.65	5.19	5.75	5.45	5.64	5.58	5.56	5.65
지역 (동/읍/면)	동별	5.41	5.58	5.88	5.61	5.68	5.64	5.59	5.67	5.49	5.57	5.44	5.65	5.51	5.42	5.77
	읍별	5.36	5.70	5.82	5.75	5.63	5.77	5.60	5.61	5.15	5.61	5.63	5.54	5.65	5.51	5.71
	면별	5.38	5.67	5.87	5.72	5.66	5.62	5.62	5.67	5.40	5.43	5.61	5.65	5.51	5.53	5.69
생활 권역	천안/아산	5.47	5.55	5.79	5.62	5.69	5.58	5.54	5.69	5.39	5.34	5.60	5.73	5.49	5.43	5.77
	서산/당진/태안	5.38	5.64	5.83	5.57	5.49	5.55	5.59	5.56	5.59	5.67	5.58	5.54	5.45	5.49	5.64
	홍성/예산	5.04	5.64	5.80	5.86	5.50	5.81	5.54	5.65	5.05	5.43	5.00	5.63	5.47	5.67	5.45
	공주/청양/부여	5.42	5.76	5.88	5.85	5.77	5.73	5.68	5.70	5.39	5.68	5.94	5.58	5.65	5.57	5.94
	논산/계룡/금산	5.49	5.70	6.01	5.67	5.74	5.77	5.74	5.73	5.42	5.38	5.35	5.93	5.63	5.49	5.72
	보령/서천	5.08	5.63	5.91	5.69	5.72	5.65	5.58	5.60	5.36	5.50	5.23	5.26	5.58	5.40	5.63



## 6) 문화예술행사 프로그램 참석 횟수

- 문화예술 활동공간에서 개최 되는 문화예술행사(공연, 전시회, 문화관련 강좌) 프로그램 참석횟수는 연평균 2.25회로 나타남
- 공간별 행사 참여횟수가 높은 곳은 “복지회관” 3.31회, “도서관” 2.45회, “민간 공연장” 2.42회 순으로 나타남

〈그림 II- 33〉 문화예술행사 프로그램 참석 횟수

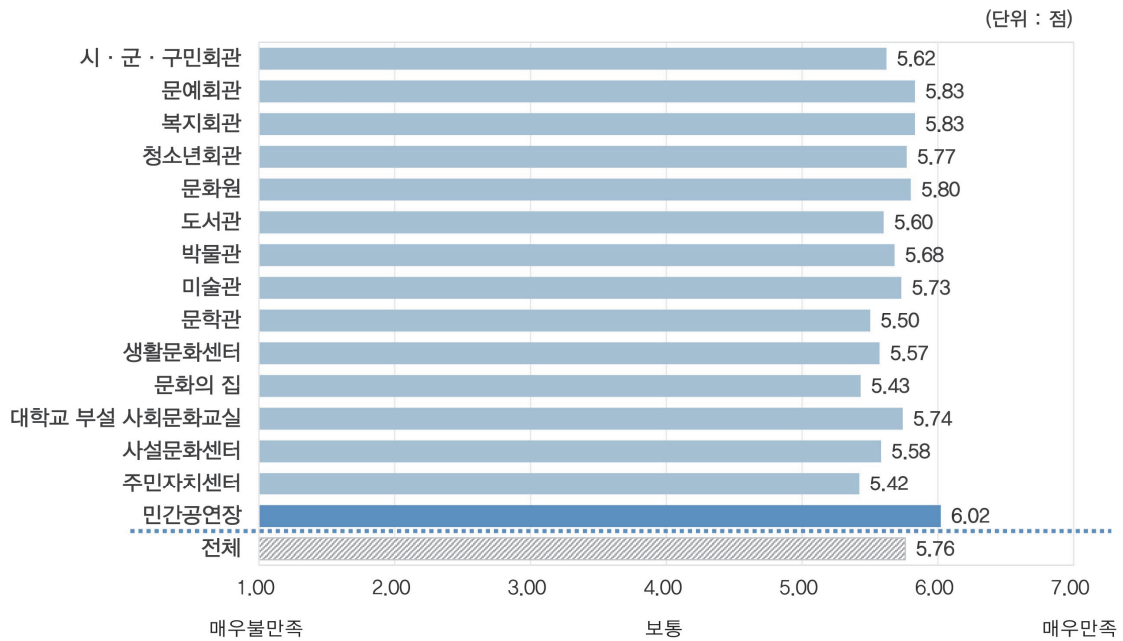


## 7) 문화예술행사 프로그램 만족도

- 문화예술행사(공연, 전시회, 문화관련 강좌) 프로그램 만족도는 5.76점으로 “약간만족” 수준인 것으로 나타남
- 공간별 프로그램 만족도를 살펴보면 “민간공연장” 6.02점, “문예회관”과 “복지회관”이 각각 5.83점, “청소년회관”이 5.77점 순으로 나타남

## 2. 주요 조사 결과 - 일반인

〈그림 II-34〉 문화예술행사 프로그램 만족도



〈표 II-29〉 지역별 문화예술행사 프로그램 만족도

(단위 : 점)

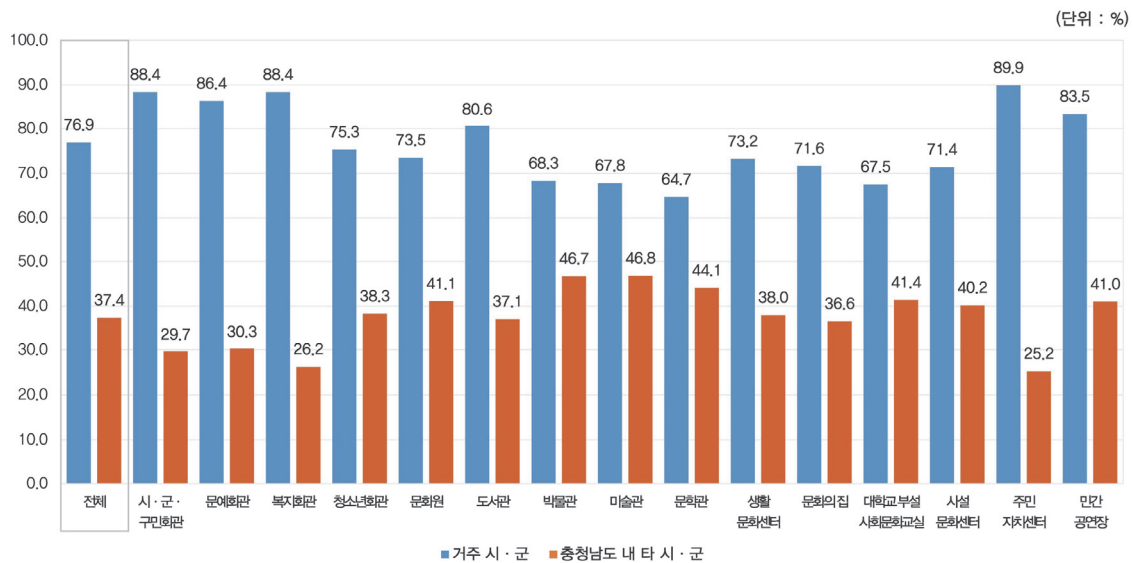
구분		시군 구민 회관	문예 회관	복지 회관	청소년 회관	문화 원	도서 관	박물관	미술 관	문학 관	생활 문화 센터	문화 의집	사회 문화 교실	사설 문화 센터	주민 자치 센터	민간 공연 장
전체		5.62	5.83	5.83	5.77	5.80	5.60	5.68	5.73	5.50	5.57	5.43	5.74	5.58	5.42	6.02
지역 (시/군)	시부	5.62	5.82	5.83	5.75	5.78	5.57	5.71	5.71	5.58	5.55	5.47	5.73	5.55	5.51	6.02
	군부	5.62	5.84	5.84	5.80	5.83	5.68	5.62	5.77	5.32	5.64	5.35	5.84	5.67	5.27	6.01
지역 (동/읍/면)	동별	5.70	5.79	5.84	5.60	5.83	5.55	5.69	5.67	5.52	5.62	5.35	5.77	5.66	5.56	6.08
	읍별	5.63	5.87	5.79	5.86	5.81	5.67	5.70	5.82	5.38	5.27	5.58	5.77	5.34	5.50	6.04
	면별	5.57	5.84	5.84	5.83	5.77	5.62	5.66	5.74	5.50	5.60	5.45	5.70	5.60	5.31	5.95
생활 권역	천안/아산	5.73	5.79	5.73	5.73	5.74	5.46	5.57	5.75	5.46	5.55	5.58	5.87	5.53	5.62	6.08
	서산/당진/태안	5.58	5.85	5.82	5.66	5.64	5.66	5.68	5.64	5.70	5.47	5.54	5.48	5.71	5.66	5.89
	홍성/예산	5.19	5.82	5.76	5.95	5.82	5.58	5.71	5.66	5.00	5.00	4.88	5.67	5.22	5.22	5.97
	공주/청양/부여	5.66	5.81	5.93	5.77	5.85	5.68	5.87	5.82	5.60	5.75	5.21	5.76	5.87	5.37	6.18
	논산/계룡/금산	5.62	5.92	5.88	5.97	5.82	5.58	5.65	5.73	5.53	5.50	5.50	5.78	5.29	5.03	6.02
	보령/서천	5.33	5.78	5.89	5.60	6.05	5.88	5.59	5.72	5.46	5.82	5.33	5.50	5.76	5.34	5.80

## 3.2. 문화예술활동을 위한 필요시설

### 1) 문화예술활동 필요공간 위치

- 문화예술활동을 위해 필요한 거주 시·군 내 시설로는 “주민자치센터”가 89.9%로 가장 높게 나타났으며, 다음으로 “시·군·구민회관”과 “복지회관”이 각각 88.4%로 나타났으며, “문예회관” 86.4%, “민간공연장” 83.5%의 순으로 나타남
- 충청남도 내 타 시·군 시설로는 “미술관”이 46.8%로 가장 높게 나타났으며, 다음으로 “박물관” 46.7%, “문학관” 44.1%의 순으로 나타남

〈그림 II- 35〉 문화예술활동 필요공간 위치



〈표 II-30〉 지역별 문화예술활동 필요공간 위치 1

(단위 : %)

구분		시군 구민회관		문예회관		복지회관		청소년 회관		문화원		도서관		박물관	
		거주 시군	타시 군	거주 시군	타시 군	거주 시군	타시 군	거주 시군	타시 군	거주 시군	타시 군	거주 시군	타시 군	거주 시군	타시 군
전체		88.4	29.7	86.4	30.3	88.4	26.2	75.3	38.3	73.5	41.1	80.6	37.1	68.3	46.7
지역 (시/군)	시부	87.3	30.5	87.2	29.9	88.6	25.5	77.0	36.3	74.0	40.1	80.4	36.4	67.9	47.7
	군부	90.6	28.2	84.9	30.9	88.0	27.7	72.1	42.2	72.4	43.3	81.1	38.4	69.0	44.6
지역 (동/읍/면)	동별	87.0	29.2	88.6	30.4	88.3	27.1	79.9	33.6	76.3	38.4	80.5	37.1	70.8	46.7
	읍별	89.1	31.3	89.2	28.4	86.3	25.2	75.6	37.2	71.1	45.8	80.0	39.3	66.1	48.3
	면별	89.0	29.6	84.4	30.7	89.1	26.1	72.8	41.1	72.6	41.3	80.8	36.4	67.5	46.3
생활 권역	천안/아산	85.8	32.2	86.9	33.0	87.0	27.6	76.7	38.5	74.6	41.4	79.7	36.6	66.2	51.3
	서산/당진/태안	89.8	30.6	87.5	30.5	91.3	24.1	75.5	37.0	71.6	41.0	83.3	37.8	73.6	44.1
	홍성/예산	87.1	30.5	86.8	30.9	87.4	28.2	75.9	44.8	78.0	44.7	77.9	42.4	70.4	42.9
	공주/청양/부여	90.5	27.2	86.3	28.2	85.0	30.0	73.9	37.9	70.7	41.4	83.6	31.7	68.3	42.4
	논산/계룡/금산	89.9	26.9	85.2	26.3	92.7	18.2	81.3	29.7	75.2	35.9	83.8	33.2	71.0	46.2
	보령/서천	89.4	28.4	84.7	29.6	88.2	28.4	66.8	43.8	71.3	42.5	73.7	43.8	60.3	49.2

## 2. 주요 조사 결과 - 일반인

〈표 II-31〉 지역별 문화예술활동 필요공간 위치 2

(단위 : %)

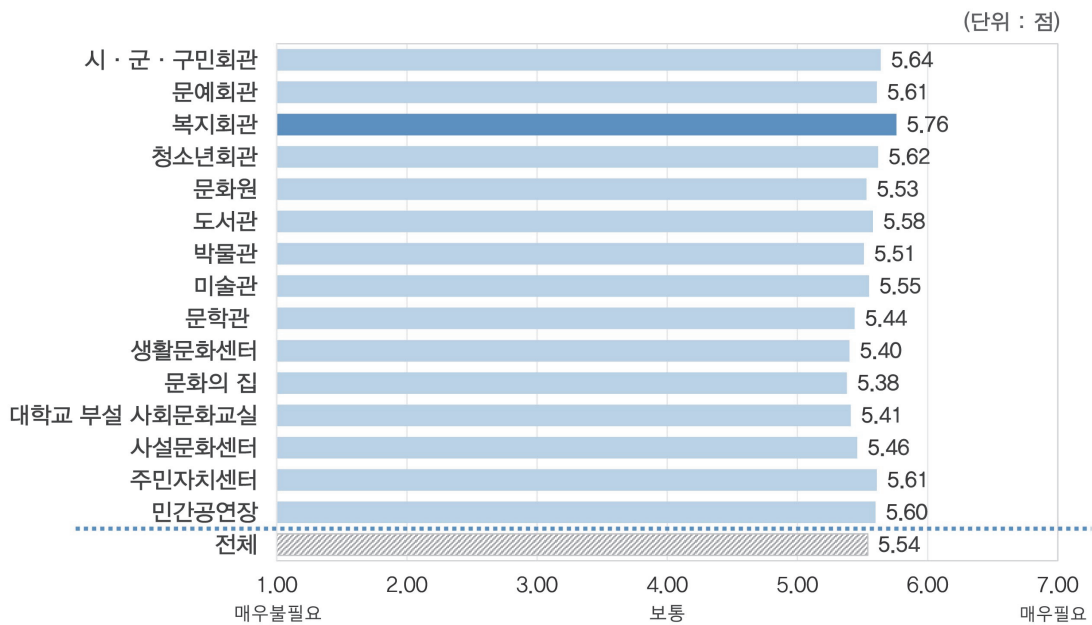
구분		미술관		문학관		생활문화 센터		문화의집		사회문화 교실		사설문화 센터		주민자치 센터		민간공연 장	
		거주 시군	타시 군	거주 시군	타시 군	거주 시군	타시 군	거주 시군	타시 군	거주 시군	타시 군	거주 시군	타시 군	거주 시군	타시 군	거주 시군	타시 군
전체		67.8	46.8	64.7	44.1	73.2	38.0	71.6	36.6	67.5	41.4	71.4	40.2	89.9	25.2	83.5	41.0
지역 (시/군)	시부	67.6	47.0	64.1	44.6	73.4	37.4	70.7	36.2	70.3	38.9	73.4	39.0	90.8	23.6	83.9	38.1
	군부	68.3	46.3	66.0	43.1	72.8	39.2	73.3	37.3	62.1	46.1	67.4	42.7	88.2	28.5	82.7	46.9
지역 (동/읍/면)	동별	70.5	45.6	65.3	44.6	74.6	36.9	71.0	36.1	73.7	36.6	74.4	40.8	90.3	23.9	85.4	36.8
	읍별	68.5	43.0	63.8	43.6	73.0	39.0	68.6	38.6	65.9	41.2	74.6	34.8	89.1	26.7	87.4	37.0
	면별	66.2	48.6	64.6	43.9	72.4	38.4	72.7	36.3	64.7	43.9	68.8	41.4	90.0	25.5	81.3	44.6
생활 권역	천안/아산	68.7	46.1	65.5	45.4	72.9	39.0	71.2	35.7	77.0	34.1	79.6	37.5	88.4	26.0	85.2	38.1
	서산/당진/태안	67.4	46.6	64.1	41.2	73.8	37.2	70.8	38.0	65.7	42.1	66.2	44.5	94.8	20.4	81.8	34.8
	홍성/예산	69.1	44.6	70.7	40.1	69.6	46.2	71.9	38.5	60.7	46.3	63.5	46.2	87.4	35.4	83.5	41.8
	공주/청양/부여	67.4	48.7	63.0	46.8	75.4	37.2	71.9	38.3	68.0	40.7	72.2	37.5	86.3	25.6	83.3	49.3
	논산/계룡/금산	67.2	44.3	62.9	40.4	73.0	31.8	71.5	33.5	59.9	47.5	70.3	37.1	93.4	15.1	82.8	32.4
	보령/서천	66.6	50.8	62.5	48.3	73.1	37.3	73.0	35.5	60.2	48.0	64.9	43.0	89.6	32.5	82.5	52.4



## 2) 문화예술활동 시설 및 공간환경 필요도

- 문화예술활동 시설 및 공간환경 필요도는 평균 5.54(필요)하다고 응답
- 시설 공간별 필요도는 “복지회관”이 5.76점으로 가장 높게 나타났으며, 다음으로 “시군구민회관” 5.64점, “청소년 회관” 5.62점, “문예회관”과 “주민자치센터” 5.61점, “민간공연장” 5.60점 순으로 나타남

〈그림 II- 36〉 문화예술활동 시설 및 공간환경 필요도



〈표 II-32〉 지역별 문화예술행사 프로그램 만족도

(단위 : 점)

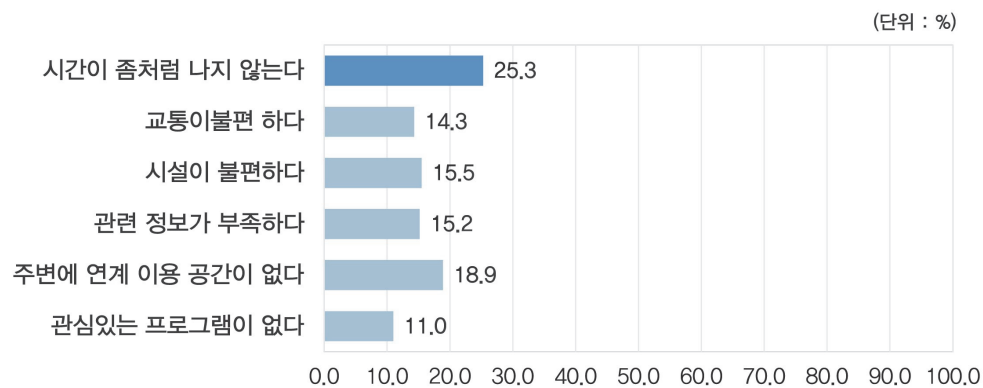
구분		시군 구민 회관	문예 회관	복지 회관	청소 년회 관	문화 원	도서 관	박물관	미술 관	문학 관	생활 문화 센터	문화 의집	사회 문화 교실	사설 문화 센터	주민 자치 센터	민간 공연 장
전체		5.64	5.61	5.76	5.62	5.53	5.58	5.51	5.55	5.44	5.40	5.38	5.41	5.46	5.61	5.60
지역 (시/군)	시부	5.63	5.62	5.75	5.60	5.54	5.55	5.51	5.55	5.43	5.41	5.38	5.42	5.48	5.59	5.58
	군부	5.67	5.60	5.78	5.65	5.51	5.65	5.50	5.54	5.44	5.38	5.39	5.39	5.44	5.62	5.63
지역 (동/읍/면)	동별	5.63	5.67	5.67	5.59	5.59	5.56	5.49	5.53	5.41	5.39	5.38	5.43	5.50	5.56	5.60
	읍별	5.67	5.66	5.86	5.68	5.51	5.63	5.56	5.60	5.48	5.43	5.42	5.42	5.44	5.63	5.57
	면별	5.65	5.57	5.77	5.62	5.51	5.59	5.50	5.54	5.44	5.39	5.37	5.39	5.45	5.62	5.60
생활 권역	천안/아산	5.57	5.62	5.66	5.60	5.55	5.51	5.47	5.54	5.45	5.38	5.41	5.43	5.50	5.53	5.58
	서산/당진/태안	5.67	5.71	5.86	5.73	5.65	5.63	5.62	5.61	5.48	5.43	5.33	5.47	5.52	5.64	5.54
	홍성/예산	5.77	5.55	5.70	5.52	5.42	5.59	5.40	5.47	5.43	5.30	5.34	5.38	5.28	5.71	5.49
	공주/청양/부여	5.62	5.64	5.73	5.66	5.56	5.57	5.44	5.55	5.49	5.48	5.41	5.40	5.49	5.55	5.74
	논산/계룡/금산	5.69	5.51	5.86	5.59	5.49	5.73	5.66	5.55	5.32	5.33	5.24	5.36	5.52	5.60	5.57
	보령/서천	5.67	5.57	5.80	5.58	5.42	5.53	5.44	5.50	5.40	5.42	5.52	5.36	5.37	5.71	5.64

### 3.3. 문화예술활동 공간방문의향

#### 1) 문화예술 활동공간의 문화행사 참여시 어려움

- 문화예술 활동공간에서 개최 되는 문화행사(공연, 전시회, 문화관련 강좌) 등의 참여하고자 할 때 가장 큰 어려움으로는 “시간이 좀처럼 나지 않는다”가 25.3%로 가장 높게 나타났으며, 다음으로 “주변에 연계 이용공간이 없다” 18.9%, “시설이 불편하다” 15.5%, “관련 정보가 부족하다” 15.2%의 순으로 나타남

〈그림 II- 37〉 문화공간의 문화행사 참여시 어려움



〈표 II-33〉 지역별 문화공간의 문화행사 참여시 어려움

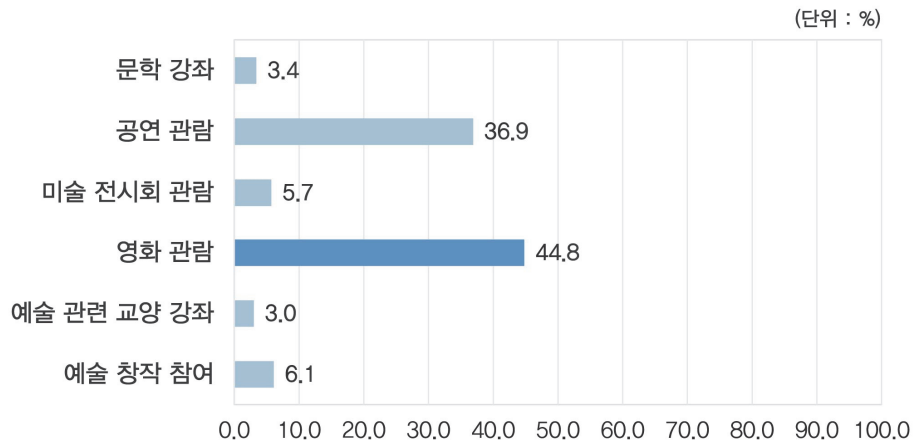
(단위 : 명, %)

구분		사례수	시간이 좀처럼 나지 않는다	교통이불 편하다	시설이 불편하다	관련 정보가 부족 하다	주변에 연계 이용 공간이 없다	관심있는 프로그램 이 없다
전체		(3,405)	25.3	14.3	15.5	15.2	18.9	11.0
지역 (시/군)	시부	(2,285)	26.0	12.6	15.2	15.1	19.9	11.4
	군부	(1,120)	23.9	17.7	16.2	15.3	16.8	10.2
지역 (동/읍/면)	동별	(1,007)	24.1	8.7	17.3	15.8	21.9	12.8
	읍별	(520)	29.6	14.0	13.5	14.6	19.2	9.0
	면별	(1,878)	24.8	17.4	15.2	15.0	17.1	10.5
생활 권역	천안/아산	(1,013)	25.3	11.3	15.5	15.2	21.7	11.7
	서산/당진/태안	(617)	28.8	15.4	14.3	14.1	16.5	10.9
	홍성/예산	(351)	22.5	15.1	17.1	18.2	16.0	11.1
	공주/청양/부여	(567)	22.8	16.2	17.3	15.9	19.0	8.8
	논산/계룡/금산	(439)	25.7	19.1	13.7	15.3	16.4	9.8
	보령/서천	(418)	25.8	11.7	15.8	13.2	20.1	13.4

## 2) 향후 1년 이내에 문화예술 활동공간에서 개최하는 문화행사 참여 의향

- 향후 1년 이내에 문화예술 활동공간에서 개최하는 문화행사 참여 의향에 대해서는 87.4%가 참여 할 의향이 있다고 응답하였으며, 참여하고 싶은 행사 프로그램으로는 영화관람 44.8%, 공연 관람 36.9%이 대부분을 차지함

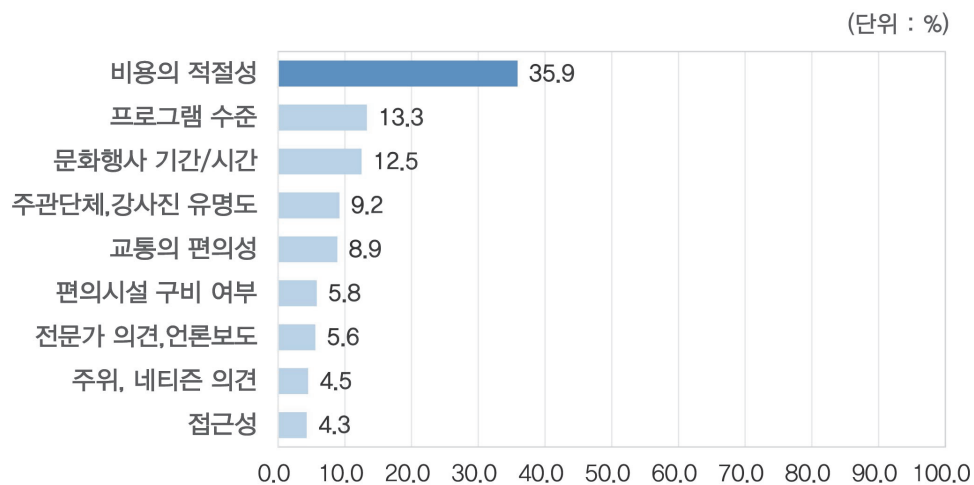
〈그림 II- 38〉 문화행사 참여 의향 프로그램



## 3) 문화예술 활동공간의 문화행사 참여 중요 기준

- 문화예술 활동공간에서 개최 되는 문화예술행사에 참여하고자 할 때 가장 중요한 기준으로는 “비용의 적절성”이 35.9%로 가장 높게 나타났으며, 다음으로 “프로그램 수준” 13.3%, “문화행사 기간/시간” 12.5%의 순으로 나타남

〈그림 II- 39〉 문화행사 참여 중요 기준



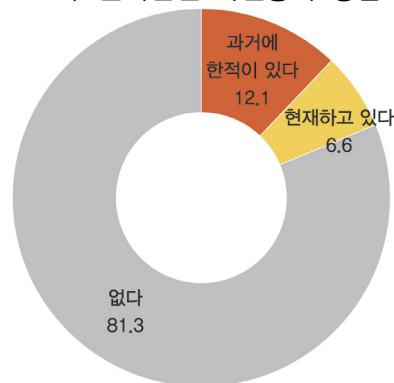
## 제4절 문화관련 활동

### 4.1. 문화관련 자원봉사 및 문화기부

#### 1) 문화관련 자원봉사 경험

- 충남도민의 문화관련 단체, 지역문화시설, 문화재 관리 등과 관련 된 자원봉사 활동 실태를 살펴보면, “경험이 없다”가 81.3%, “과거에 한적이 있다” 12.1% 현재하고 있다는 6.6%에 불과한 것으로 나타남

〈그림 II- 40〉 문화관련 자원봉사 경험 (단위 : %)

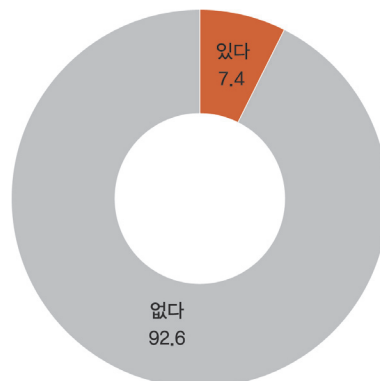


- 지난 1년간 문화관련 자원봉사 활동 참여자들의 참여 횟수 분포는 “2회”가 40.4%로 가장 많은 것으로 나타났으며, “1회” 29.2%, “4회” 10.1% 순으로 나타남

#### 2) 문화관련 기부경험

- 지난 1년간 문화관련 단체, 지역문화시설 등 문화와 관련한 영역에 금전기부를 한 경험은 “있다”라는 답변이 7.4%로 매우 저조한 것으로 나타남

〈그림 II- 41〉 문화관련 기부 경험 (단위 : %)





## 4.2. 문화관련 동호회활동

### 1) 문화관련 동호회 참여 경험 총괄

- 충남도민의 문화관련 동호회 참여 경험률은 27.9%로 아직 낮은 것으로 나타남
- 문화 관련 동호회 참여활동이 높은 장르는 “전통예술”, “서양음악”, “미술” 순이며, 참여도가 높을수록 “감상”보다는 “직접창작” 비율이 높음
- 참여활동공간은 “지역사회”, “온라인”을 기반으로 활동하고 있음

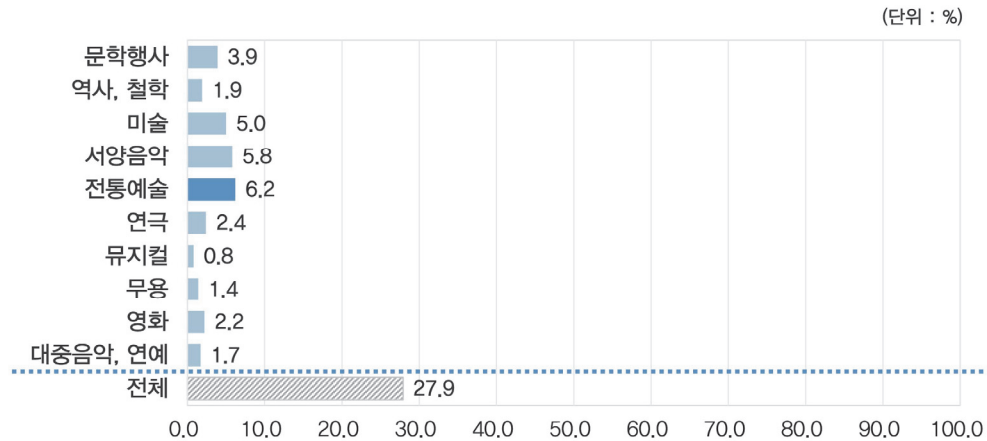
〈표 II-34〉 문화관련 동호회 참여 경험 총괄

문화관련 동호회 (표본수:3,424명, %)	참여 경험 있음	참여 경험 없음	동호회 성격		동호회 활동공간						
			표본 수	주된 성격	표본 수	온라인	직장	학교	지역 사회	종교 단체	기타
전 체	27.9	72.1	(954)	직접 창작 56.8 감상 63.4	(611) (218)	9.8 11.9	11.5 15.6	7.0 7.8	50.7 62.4	28.2 35.3	5.7 2.3
1) 문학행사(독서 포함)	3.9	96.1	(135)	직접 창작 43.7 감상 65.2	(129) (11)	24.0 9.1	10.1 9.1	7.8 18.2	35.7 18.2	13.2 45.5	9.3 -
2) 역사, 철학 관련 강의 및 역사탐방	1.9	98.1	(65)	직접 창작 23.1 감상 80.0	(65) (2)	20.0 -	1.5 50.0	4.6 -	56.9 50.0	12.3 -	4.6 -
3) 미술(사진 · 서예 · 건축 · 디자인 포함)	5.0	95.0	(172)	직접 창작 62.2 감상 61.0	(163) (32)	22.7 6.3	9.8 21.9	5.5 12.5	38.7 40.6	20.9 18.8	2.5 -
4) 서양음악(클래식, 오페라, 서양악기 관련)	5.8	94.2	(198)	직접 창작 79.3 감상 53.5	(194) (29)	11.3 3.4	13.4 3.4	9.3 6.9	34.0 44.8	27.3 41.4	4.6 -
5) 전통예술(국악, 풍물, 민속극)	6.2	93.8	(211)	직접 창작 83.4 감상 53.6	(202) (28)	6.4 7.1	4.5 7.1	2.0 7.1	59.9 25.0	21.8 53.6	5.4 -
6) 연극	2.4	97.6	(82)	직접 창작 39.0 감상 67.1	(77) (6)	33.8 16.7	7.8 16.7	6.5 33.3	16.9 33.3	32.5 -	2.6 -
7) 뮤지컬	0.8	99.2	(29)	직접 창작 31.0 감상 72.4	(24) (5)	45.8 -	- -	8.3 -	29.2 60.0	16.7 40.0	- -
8) 무용(서양무용, 한국무용, 현대무용)	1.4	98.6	(49)	직접 창작 61.2 감상 67.3	(45) (9)	24.4 11.1	2.2 11.1	8.9 11.1	51.1 22.2	8.9 44.4	4.4 -
9) 영화(비디오포함)	2.2	97.8	(76)	직접 창작 1.3 감상 98.7	(70) (30)	67.1 3.3	7.1 73.3	5.7 3.3	7.1 16.7	7.1 3.3	5.7 -
10) 대중음악(가요콘서트), 연예(방송프로그램 등)	1.7	98.3	(58)	직접 창작 43.1 감상 58.6	(49) (9)	38.8 11.1	10.2 22.2	6.1 22.2	20.4 33.3	18.4 11.1	6.1 -

### 2) 문화관련 동호회 참여 경험

- 충남도민의 연평균 문화관련 동호회 참여 경험률은 27.9%인 것으로 나타남
- 장르별로 살펴보면 “전통예술”이 6.2%로 가장 높은 참여경험률을 보였으며, 다음으로 “서양음악” 5.8%, “미술” 5.0%의 순으로 나타남

〈그림 II-42〉 문화관련 동호회 참여 경험



- 지역별 문화관련 동호회 참여경험을 살펴보면 시부의 경우 “서양음악 동호회”이 군부의 경우 “전통예술 동호회”에 대한 참여 경험률이 높게 나타남
- 생활권역별로 살펴보면 “천안/아산”, “공주/청양/부여”권의 경우 “미술 동호회”, “서산/당진/태안”, “홍성/예산”, “논산/계룡/금산”권에서는 “전통예술 동호회”, “보령/서천”권에서는 “서양음악 동호회”에 대한 참여 경험률이 높게 나타남

〈표 II-35〉 지역별 문화관련 동호회 참여 경험

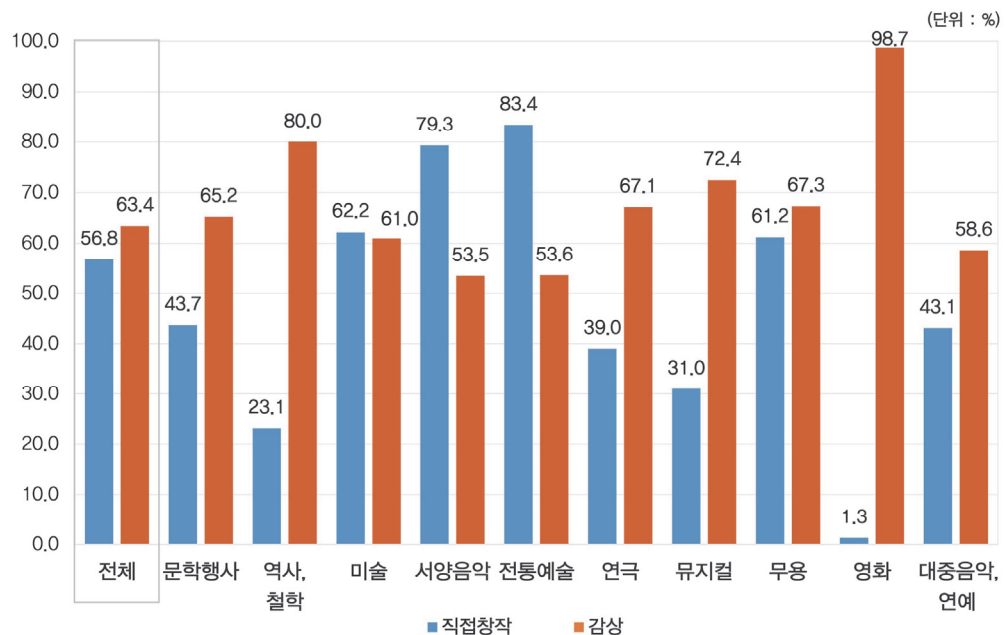
(단위 : %)

구분	표본수	전체	문학 행사	역사, 철학	미술	서양 음악	전통 예술	연극	뮤지 컬	무용	영화	대중 음악/ 연예
전체	(3,424)	27.9	3.9	1.9	5.0	5.8	<b>6.2</b>	2.4	0.8	1.4	2.2	1.7
지역 (시/군)	시부	(2,294)	29.4	5.4	2.6	5.9	<b>7.5</b>	6.7	2.3	1.3	1.6	2.0
	군부	(1,130)	24.1	3.6	2.5	4.8	<b>7.8</b>	1.0	0.4	1.3	2.1	1.9
지역 (동/읍/면)	동별	(1,009)	30.7	3.3	1.4	4.6	<b>5.4</b>	2.9	0.7	1.4	1.6	1.5
	읍별	(523)	22.4	4.3	2.2	5.6	<b>6.3</b>	6.1	2.8	0.9	1.7	1.9
	면별	(1,892)	34.4	3.2	1.2	3.8	<b>6.3</b>	1.6	0.7	0.9	1.0	1.2
생활 권역	천안/아산	(1,014)	32.3	5.2	2.1	<b>6.8</b>	6.3	6.2	3.2	1.3	2.2	1.7
	서산/당진/태안	(621)	28.7	2.9	1.9	4.3	6.6	<b>7.1</b>	1.4	0.8	1.1	2.4
	홍성/예산	(354)	22.6	2.5	0.6	4.0	<b>8.5</b>	1.1	0.3	1.1	0.8	1.7
	공주/청양/부여	(573)	24.8	4.4	1.6	<b>5.1</b>	4.7	4.7	2.8	1.0	1.0	0.7
	논산/계룡/금산	(442)	28.3	3.6	3.2	4.5	<b>4.8</b>	4.1	0.2	1.1	2.5	2.0
	보령/서천	(420)	24.8	3.3	1.7	3.1	<b>6.9</b>	6.2	0.7	0.7	1.2	1.9

### 3) 문화관련 동호회 주된 성격

- 문화관련 동호회의 주된 성격은 감상 63.4%, 직접창작 56.8%로 감상이 6.6% 높게 나타남
- 동호회의 주된 성격이 감상이 직접창작보다 높게 나타난 장르는 “영화”, “역사, 철학”, “뮤지컬”, “무용”, “연극”, “문학행사”, “대중음악”인 것으로 나타남
  - 특히 “영화”의 경우 감상이 98.7%, 직접창작이 1.3%으로 가장 큰 편차가 나타남
- 직접창작이 가장 높게 나타난 장르는 “미술”, “서양음악”, “전통예술”인 것으로 나타남

〈그림 II-43〉 문화관련 동호회 주된 성격



〈표 II-36〉 지역별 문화관련 동호회 주된 성격 - 직접창작

(단위 : %)

구분		문학 행사	역사, 철학	미술	서양 음악	전통 예술	연극	뮤지컬	무용	영화	대중 음악/연예
전체		43.7	23.1	62.2	79.3	83.4	39.0	31.0	61.2	1.3	43.1
지역 (시/군)	시부	41.4	23.5	61.2	83.4	52.1	42.2	28.6	61.5	1.5	61.4
	군부	50.0	21.4	65.1	67.9	56.3	27.8	37.5	60.0	—	50.0
지역 (동/읍/면)	동별	37.0	23.1	60.0	82.9	50.0	34.8	38.5	56.3	2.9	75.0
	읍별	57.9	23.1	72.0	81.1	43.9	40.0	—	57.1	—	50.0
	면별	45.2	23.1	60.9	75.3	59.8	40.7	28.6	65.4	—	50.0
생활 권역	천안/아산	37.7	47.6	59.4	81.3	68.3	34.4	30.8	54.5	—	41.2
	서산/당진/태안	50.0	25.0	59.3	80.5	43.2	22.2	20.0	85.7	6.7	64.7
	홍성/예산	55.6	—	64.3	88.2	46.7	50.0	—	75.0	—	66.7
	공주/청양/부여	44.0	11.1	55.2	63.0	51.9	43.8	66.7	66.7	—	75.0
	논산/계룡/금산	50.0	7.1	70.0	85.0	47.6	44.4	—	60.0	—	66.7
	보령/서천	42.9	—	84.6	79.3	50.0	66.7	—	40.0	—	60.0

## 2. 주요 조사 결과 - 일반인

〈표 II-37〉 지역별 문화관련 동호회 주된 성격 - 감상

(단위 : %)

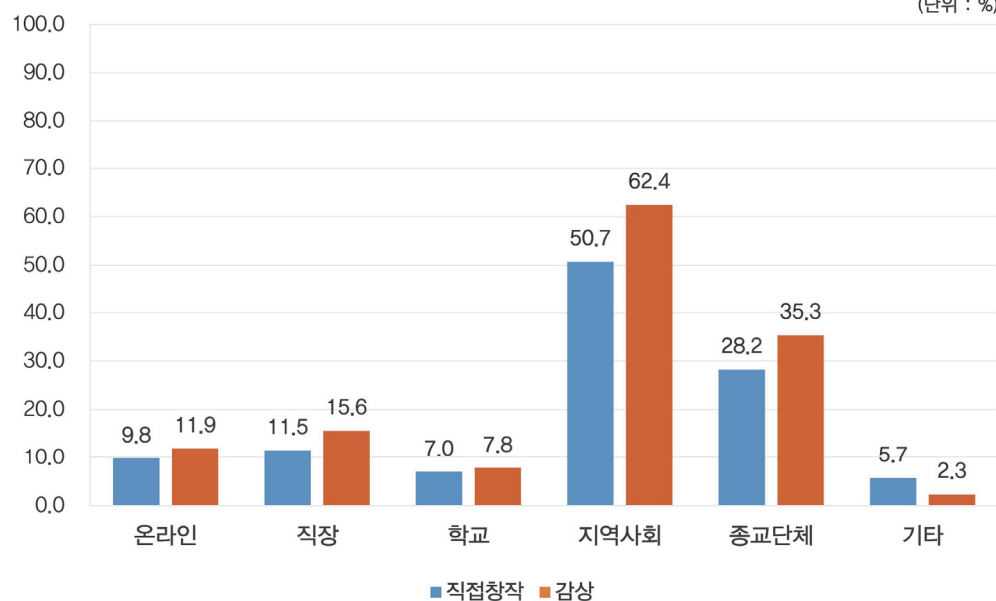
구분	문화 행사	역사, 철학	미술	서양 음악	전통 예술	연극	뮤지컬	무용	영화	대중 음악/연예
전체	65.2	80.0	61.0	53.5	53.6	67.1	72.4	67.3	98.7	58.6
지역 (시/군)	시부	66.7	78.4	61.2	49.0	81.4	64.1	76.2	66.7	98.5
	군부	61.1	85.7	60.5	66.0	87.3	77.8	62.5	70.0	100.0
지역 (동/읍/면)	동별	70.4	80.8	61.7	50.0	82.4	82.6	69.2	68.8	97.1
	읍별	52.6	76.9	72.0	64.9	80.5	60.0	100.0	71.4	100.0
	면별	64.5	80.8	57.5	51.8	85.3	61.1	71.4	65.4	100.0
생활 권역	천안/아산	69.8	57.1	63.8	53.1	69.8	68.8	76.9	77.3	100.0
	서산/당진/태안	55.6	75.0	59.3	53.7	90.9	77.8	80.0	42.9	93.3
	홍성/예산	77.8	100.0	71.4	52.9	86.7	50.0	100.0	50.0	100.0
	공주/청양/부여	56.0	100.0	72.4	70.4	85.2	75.0	33.3	66.7	100.0
	논산/계룡/금산	62.5	92.9	50.0	45.0	85.7	55.6	100.0	60.0	100.0
	보령/서천	71.4	100.0	30.8	44.8	96.2	66.7	100.0	80.0	100.0

#### 4) 문화관련 동호회 활동공간

- 문화관련 동호회 활동공간을 살펴보면 “지역사회”가 가장 높게 나타났으며, 동호회 성격별로 살펴보면 감상 성격을 지닌 동호회의 경우 “지역사회” 62.4%, 종교단체 35.3%의 순으로 나타남
- 직접창작 성격을 지닌 동호회의 경우도 감상과 동일하게 “지역사회” 50.7%, “종교 단체” 28.2%의 순으로 나타남

〈그림 II- 44〉 문화관련 동호회 활동공간

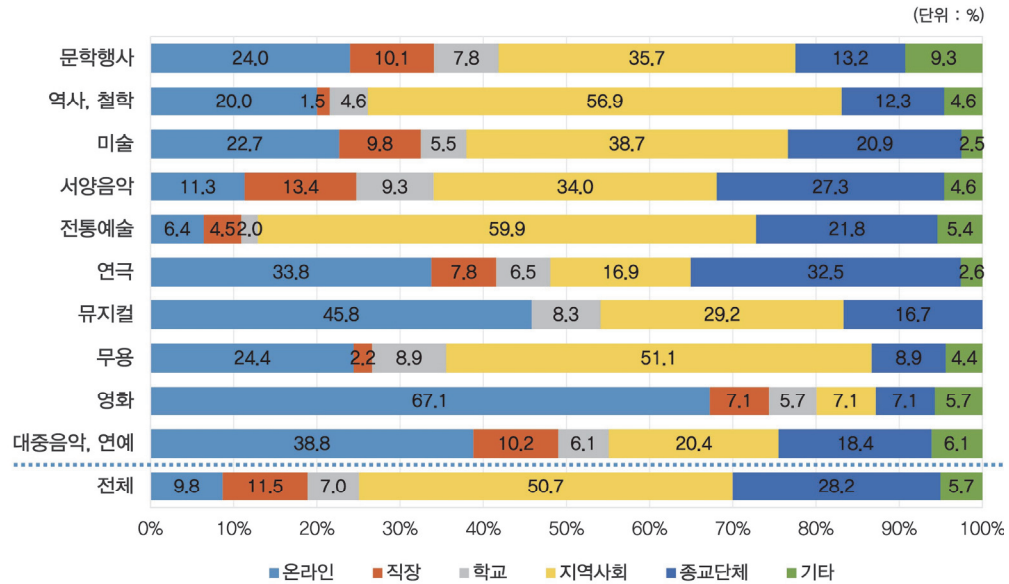
(단위 : %)





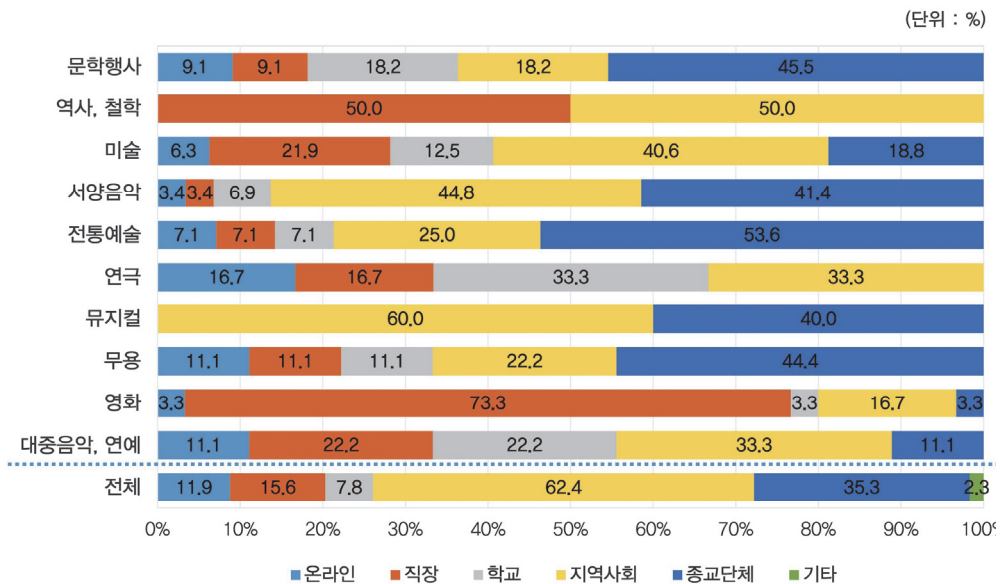
- 문화관련 동호회활동 공간(직접창작)을 장르별로 살펴보면 “영화”, “뮤지컬”, “연극”, “대중음악”의 경우 “온라인”을 주된 활동 공간이라고 응답하였으며, 그 외의 장르에서는 모두 “지역사회”를 주된 활동공간이라고 응답함

〈그림 II- 45〉 문화관련 동호회 활동공간\_직접창작



- 문화관련 동호회활동 공간(감상)을 장르별로 살펴보면 “전통예술”, “문학행사”, “무용”의 경우 “종교단체”를 주된 활동 공간이라고 응답하였으며, “역사, 철학”, “영화”의 경우 “직장”, 그 외 장르에서는 “지역사회”를 주된 활동공간이라고 응답함

〈그림 II- 46〉 문화관련 동호회 활동공간\_감상



### 5) 동호회활동 참여빈도

- 문화관련 동호회 참여자들은 주로 “매월 1회(월간)” 정도 동호회 활동에 참여하는 것으로 나타났으며, 다음으로, “2달에 1회(격월간)”, “2주에 1회(격주간)” 순으로 나타남
- 장르별로 살펴보면 “뮤지컬”과 “서양음악”의 경우 “2주에 1회정도(격주간)”의 응답률이 가장 높게 나타났으며, 그 외 모든 장르에서는 “매월 1회 정도(월간)”이 가장 높은 응답률을 보임

〈표 II-38〉 동호회활동 참여빈도

참여횟수	표본수 (명)	매주 2회 이상	매주 1회 정도 (주간)	2주에 1회 정도 (격주간)	매월 1회 정도 (월간)	2달에 1회 정도 (격월간)	3달에 1회 정도 (분기별)	1년에 2회 정도 (6개월간)	1년에 1회 정도
전 체	(1,075)	0.9	6.7	7.8	<b>33.3</b>	24.3	14.8	8.9	3.3
문학행사	(141)	2.1	3.5	8.5	<b>27.7</b>	23.4	17.0	12.8	5.0
역사, 철학	(65)	—	4.6	12.3	<b>36.9</b>	20.0	12.3	10.8	3.1
미술	(177)	1.1	5.1	6.8	<b>33.3</b>	23.7	15.8	8.5	5.6
서양음악	(198)	8.1	12.6	<b>33.3</b>	24.7	13.1	7.1	1.0	0.1
전통예술	(211)	0.5	8.1	5.2	<b>32.7</b>	22.7	15.6	11.4	3.8
연극	(82)	6.1	3.7	32.9	<b>37.8</b>	11.0	7.3	1.2	0
뮤지컬	(29)	3.4	3.4	<b>37.9</b>	27.6	17.2	6.9	3.4	0
무용	(49)	4.1	6.1	6.1	<b>32.7</b>	24.5	18.4	8.2	—
영화	(76)	—	3.9	1.3	<b>47.4</b>	25.0	14.5	5.3	2.6
대중음악,연예	(58)	5.2	17.2	15.5	<b>22.4</b>	13.8	15.5	6.9	3.4

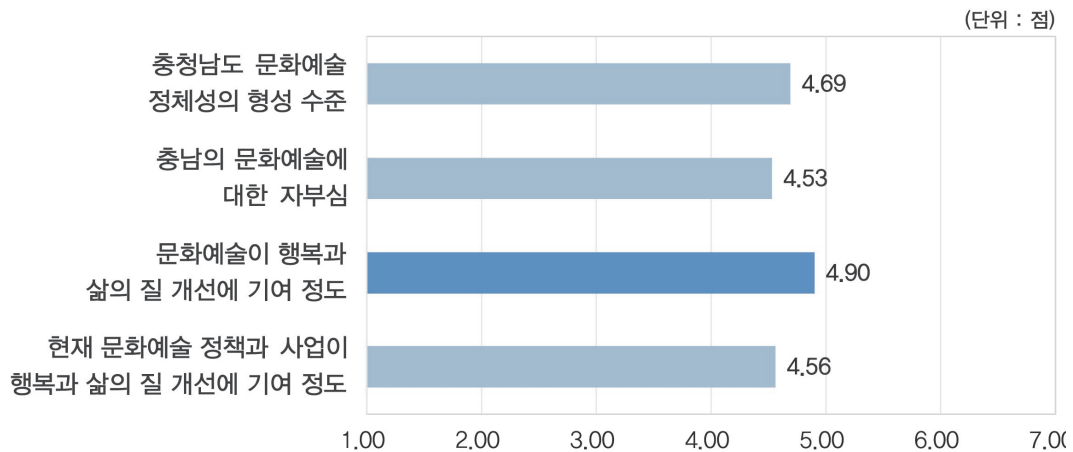
## 제5절 충남문화예술 정책 및 정체성

### 5.1. 문화예술 정책 및 정체성

#### 1) 충청남도 문화예술 정체성과 삶의 질 기여

- 충청도민이 인식하고 있는 충남의 문화예술 정책 및 정체성을 파악하기 위해 “문화예술 정체성의 형성수준”, “문화예술에 대한 자부심”, “문화예술의 삶의 질 기여정도”, “문화예술정책과 사업의 삶의 질 기여정도”를 살펴본 결과 전 항목이 “보통”이상이지만, 높은 편은 아닌 것으로 나타남

〈그림 II- 47〉 충청남도 문화예술 정체성과 삶의 질 기여

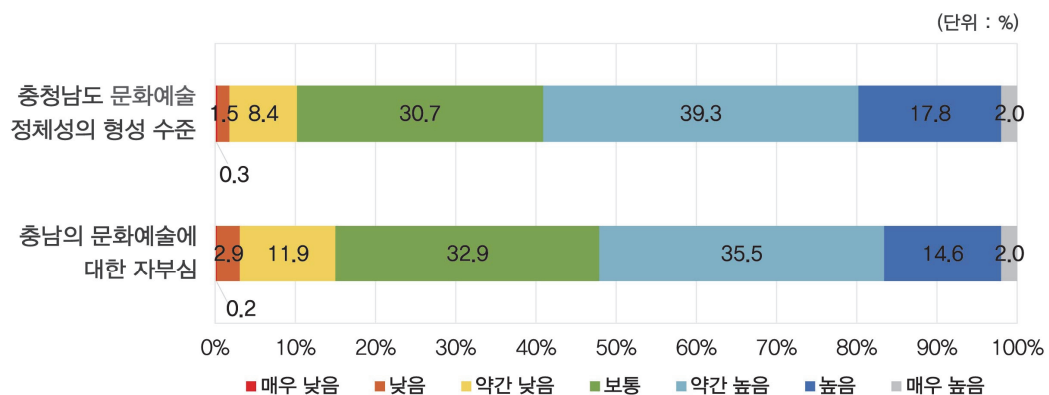


형성수준 및 자부심 척도 - 매우 낮음:1, 낮음:2, 약간 낮음:3, 보통:4, 약간 높음:5, 높음:6, 매우높음:7

기여정도 척도 - 전혀 기여 못함:1, 기여 못함:2, 약간 못함:3, 보통:4, 약간 기여:5, 기여:6, 매우기여:7

- 항목별로 살펴보면 충청도민이 인식하고 있는 “충청남도 문화예술 정체성의 형성수준”은 ‘보통 이상(평균 4.69점)’인 것으로 나타났으며, “충남의 문화예술에 대한 자부심” 또한 “보통이상(평균 4.53점)”으로 인식되고 있었으나, 4개 항목 중 가장 낮은 평점을 보임

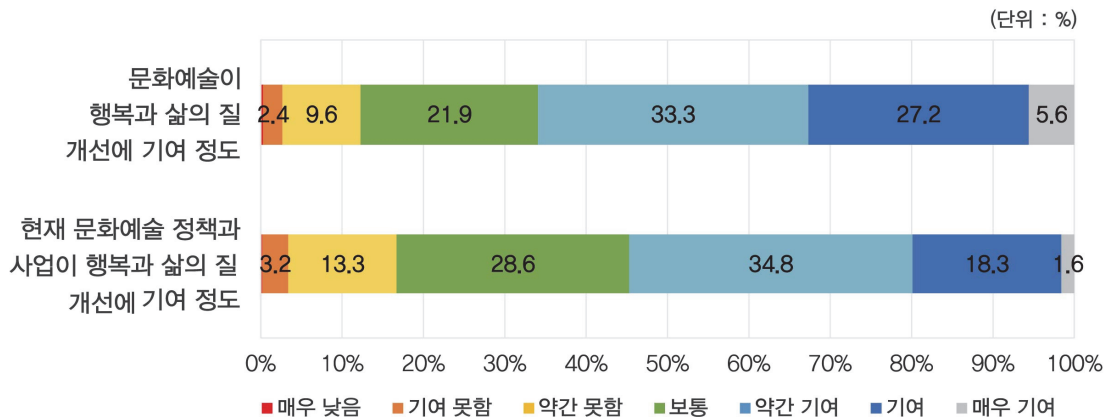
〈그림 II- 48〉 충남문화예술 정체성 및 자부심



## 2. 주요 조사 결과 - 일반인

- “문화예술이 행복과 삶의 질 개선에 기여 한 정도”의 경우 평점 4.90점으로 “약간 높음”에 근접한 것으로 나타났으며, 4개 항목 중 가장 평점이 높음
- “현재 문화예술 정책과 사업이 행복과 삶의 질 개선에 기여 한 정도”의 경우도 역시 “보통 이상(평점4.56점)” 수준인 것으로 나타남

〈그림 II- 49〉 문화예술과 문화예술정책사업의 기여정도

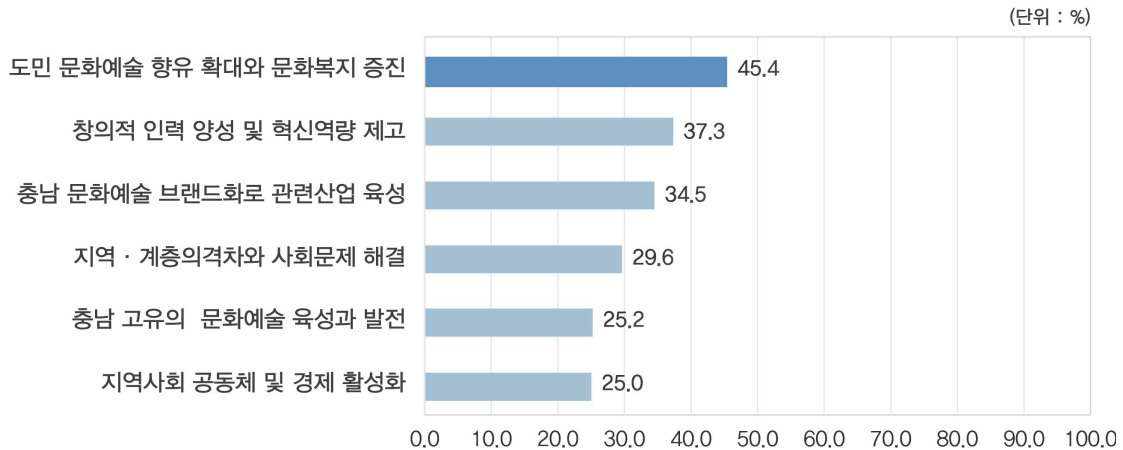




## 2) 충청남도 문화정책이 중점을 두어야 하는 분야

- “도민 문화예술 향유/복지증진(45.4%)”, “창의 인력 양성/혁신역량 제고(37.3%)”, “충남 문화예술의 브랜드화를 통한 관련 산업 육성(34.5%)” 순으로 나타남

〈그림 II-50〉 충청남도 문화정책이 중점을 두어야 하는 분야



〈표 II-39〉 지역별 충청남도 문화정책이 중점을 두어야 하는 분야

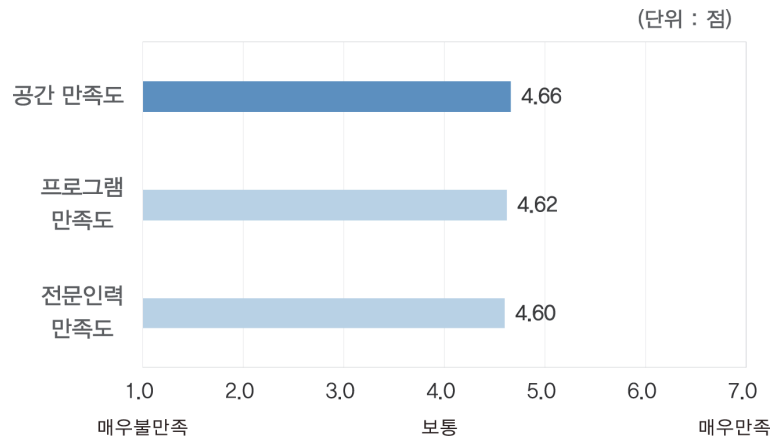
(단위 : 명, %)

구분		사례수	충남 고유의 문화예술 육성/발전	도민 문화예술 향유확대/ 문화복지 증진	충남 문화예술 브랜드화를 통한 관련 산업 육성	창의적 인력 양성 및 혁신역량 제고	지역· 계층의 격차와 사회문제해 결	지역사회 공동체 및 경제 활성화
전체		(3,424)	25.2	45.4	34.5	37.3	29.6	25.0
지역 (시/군)	시부	(2,294)	24.8	46.2	34.4	37.6	28.8	25.5
	군부	(1,130)	25.9	43.6	34.7	36.6	31.2	24.1
지역 (동/읍/면)	동별	(1,009)	26.5	46.8	32.6	38.0	27.8	26.2
	읍별	(523)	24.3	44.7	38.8	31.2	32.3	23.9
	면별	(1,892)	24.7	44.8	34.3	38.6	29.8	24.7
생활 권역	천안/아산	(1,014)	26.3	45.4	35.9	34.9	27.4	26.8
	서산/당진/태안	(621)	24.6	46.1	30.8	37.5	29.1	28.0
	홍성/예산	(354)	26.6	42.7	35.3	37.3	31.4	23.7
	공주/청양/부여	(573)	22.0	43.6	39.3	38.4	33.0	20.8
	논산/계룡/금산	(442)	26.9	48.2	32.6	38.0	28.7	24.0
	보령/서천	(420)	24.5	46.0	31.4	40.2	30.0	24.3

### 3) 충청남도 문화예술 환경 만족도

- 충청남도 문화예술환경에 대한 분야별 만족도를 살펴본 결과 “문화예술 공간”, “문화예술 프로그램”, “문화예술 전문 인력” 관련 만족도 모두 “보통”으로 나타나 충청남도 문화 예술 환경에 대해 대체적으로 만족하지 못한 것으로 나타남

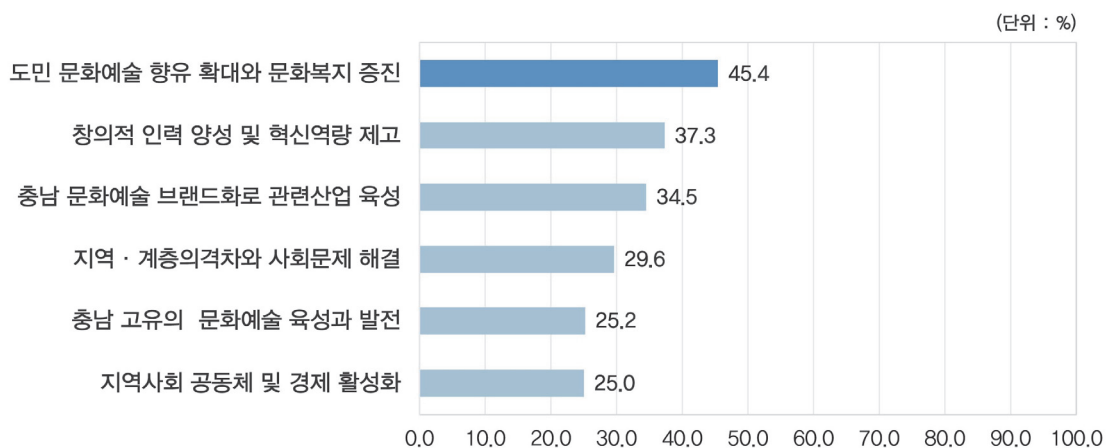
〈그림 II- 51〉 충청남도 문화예술 환경 만족도



### 4) 충남도민이 원하는 문화예술 프로그램

- 충남도민이 원하는 문화예술 프로그램 형태로서는 “충남도 내 출신과 관계없이 수준 높은 프로그램(49.3%)”, “생활 속에서 쉽게 관람할 수 있는 프로그램 (43.4%)”을 원하고 있는 것으로 나타남

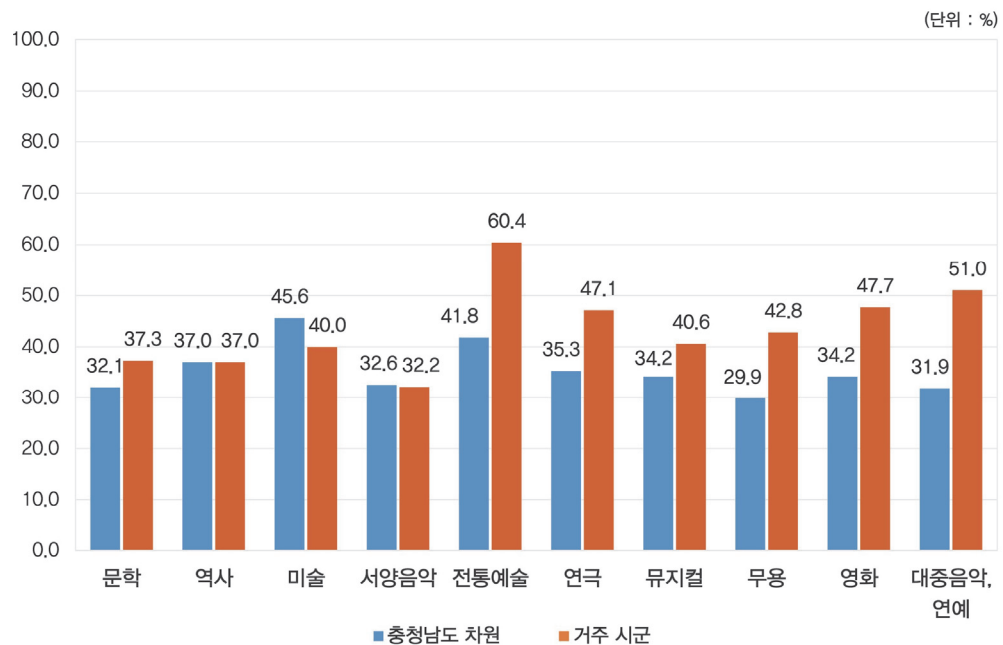
〈그림 II- 52〉 충남도민이 원하는 문화예술 프로그램 형태



### 5) 문화도시로서 충청남도 및 거주 시·군별 육성해야 할 장르

- 문화도시로서 충청남도 차원에 육성해야 할 장르로는 “미술”이 45.6%로 가장 높게 나타났으며, 다음으로 “전통예술” 41.8%, “역사” 37.0%의 순으로 나타남
- 거주 시·군 차원에서 육성해야 할 장르로서는 “전통예술”이 60.4%로 가장 높게 나타났으며, 다음으로는 “대중음악, 연예” 51.0%, “영화” 47.7%, “연극” 47.1%의 순으로 나타남

〈그림 II- 53〉 문화도시로서 육성해야 할 장르



- 충청남도 차원의 육성 장르로 시군별 선호는 장르는 “미술”, “전통예술”, “역사, 뮤지컬”로 나타남
- “미술”을 충청남도차원의 육성장르로 선호하는 시군은 아산, 서산, 논산, 당진, 금산, 부여, 서천, 청양 총 8개 시·군으로 집계 됨
- “전통예술”은 천안, 보령, 서천, 홍성, 예산 총 5개 시·군으로 조사됨
- “역사”는 공주, “뮤지컬”은 계룡시가 충청남도차원의 육성장르로 선호하고 있는 것으로 나타났으며, 서천군의 경우 미술과 전통예술이 같은 비율을 보임

## 2. 주요 조사 결과 - 일반인

〈표 II-40〉 시·군별 선호하는 충남도 차원의 육성장르 (단위 : 명, %)

구분	표본수	문학	역사	미술	서양 음악	전통 예술	연극	뮤지컬	무용	영화	대중 음악, 연예
천안시	(648)	28.9	32.3	41.8	25.2	42.4	31.5	33.0	25.3	20.4	21.5
공주시	(229)	33.2	45.0	46.7	35.4	41.0	33.6	38.0	33.6	31.4	33.2
보령시	(237)	34.2	32.9	39.7	35.0	41.4	39.7	34.2	35.9	40.1	34.2
아산시	(343)	35.3	39.9	51.3	33.5	39.7	38.8	34.4	34.4	34.4	32.7
서산시	(235)	31.5	33.6	41.7	33.2	40.0	25.1	33.2	20.0	35.3	34.0
논산시	(224)	26.8	32.1	56.7	37.5	50.4	40.6	33.0	35.3	42.0	38.4
계룡시	(62)	25.8	30.6	35.5	33.9	24.2	33.9	43.5	37.1	38.7	32.3
당진시	(241)	24.1	38.6	47.3	35.3	40.2	40.2	39.0	22.4	39.8	35.7
금산군	(140)	39.3	51.4	57.1	45.7	47.9	27.1	28.6	26.4	30.0	25.7
부여군	(177)	25.4	37.3	47.5	31.6	39.0	34.5	36.7	32.2	45.8	31.6
서천군	(159)	42.8	38.4	46.5	22.6	46.5	37.1	29.6	34.0	35.2	45.9
청양군	(124)	42.7	39.5	47.6	33.9	31.5	49.2	37.9	27.4	44.4	36.3
홍성군	(158)	30.4	41.8	43.0	37.3	43.7	38.0	33.5	34.8	42.4	34.8
예산군	(176)	36.4	39.8	43.8	30.1	50.6	33.5	31.8	42.0	38.6	42.0
태안군	(123)	36.6	31.7	34.1	39.0	34.1	33.3	31.7	18.7	30.1	21.1

- 거주 시군별 주민들이 선호하는 문화도시로서의 육성 장르는 “천안시”의 경우 “대중음악, 연예” 장르에 대한 선호도 가장 높게 나타났으며, 다음으로 “연극”, “전통예술”, “뮤지컬” 순으로 나타나 타 도시와 차별화 된 성격을 보임
- 천안시 외의 모든 시·군에서는 “전통예술” 장르를 특화해야 한다고 응답함

〈표 II-41〉 시·군별 선호하는 충남도 차원의 육성장르 (단위 : 명, %)

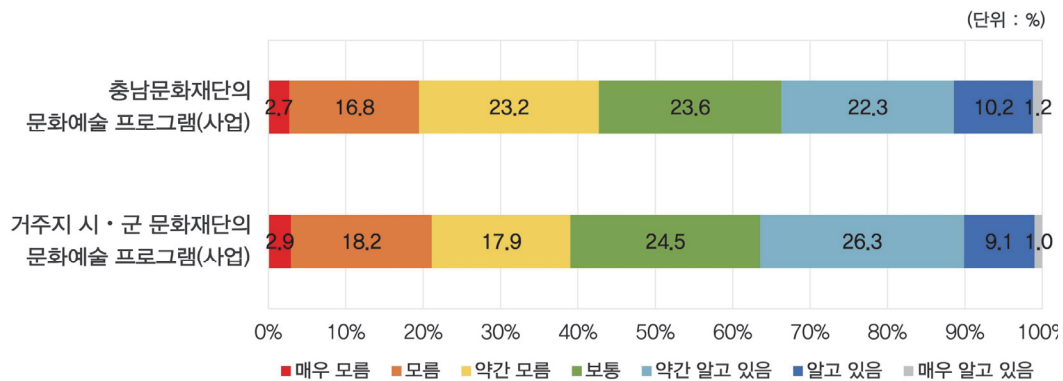
구분	표본수 (명)	문학	역사	미술	서양 음악	전통 예술	연극	뮤지컬	무용	영화	대중 음악, 연예
천안시	(656)	40.4	36.1	46.8	40.7	55.3	55.6	54.1	49.8	49.5	62.0
공주시	(234)	36.3	43.6	36.8	24.4	55.1	52.1	37.2	50.9	47.4	51.3
보령시	(248)	40.3	31.5	40.7	32.7	60.1	41.5	35.9	35.9	43.1	46.8
아산시	(351)	34.8	31.6	36.8	32.8	54.4	51.9	46.2	41.6	52.7	51.9
서산시	(254)	40.2	31.1	38.6	37.8	63.0	35.8	39.0	39.0	58.7	57.1
논산시	(232)	27.6	31.0	39.7	30.2	63.8	38.8	39.2	44.4	45.3	43.1
계룡시	(66)	43.9	51.5	34.8	57.0	60.6	30.3	30.3	30.3	47.0	56.1
당진시	(242)	31.0	40.1	32.6	30.2	67.4	50.0	37.6	43.4	47.1	50.0
금산군	(142)	29.6	43.7	50.0	25.4	69.0	50.7	40.1	41.5	40.8	45.8
부여군	(213)	44.1	49.3	40.4	29.6	60.6	43.2	34.7	33.3	44.6	38.5
서천군	(171)	38.6	42.7	32.7	21.6	73.7	41.5	29.8	42.1	38.0	52.0
청양군	(125)	39.2	34.4	31.2	3.4	59.2	40.8	38.4	40.8	40.0	44.0
홍성군	(175)	32.6	34.3	33.7	31.4	58.3	44.6	31.4	38.3	45.1	46.3
예산군	(176)	47.7	33.0	47.7	29.5	65.9	45.5	35.8	52.3	51.7	52.3
태안군	(123)	29.3	39.8	43.9	30.9	56.1	53.7	33.3	31.7	48.8	38.2

## 5.2. 문화재단 프로그램(사업)인지도 및 만족도

### 1) 문화재단 프로그램(사업) 인지도

- 충남도민의 문화재단에 대한 프로그램(사업)인지를 조사한 결과 “약간 모름” 수준으로 인지도가 낮은 것으로 조사 되었으며, 충남문화재단보다는 시군문화재단 인지도가 약간 더 높은 것으로 나타남

〈그림 II- 54〉 문화재단 프로그램(사업) 인지도



〈표 II-42〉 문화재단 프로그램(사업) 인지도 평균

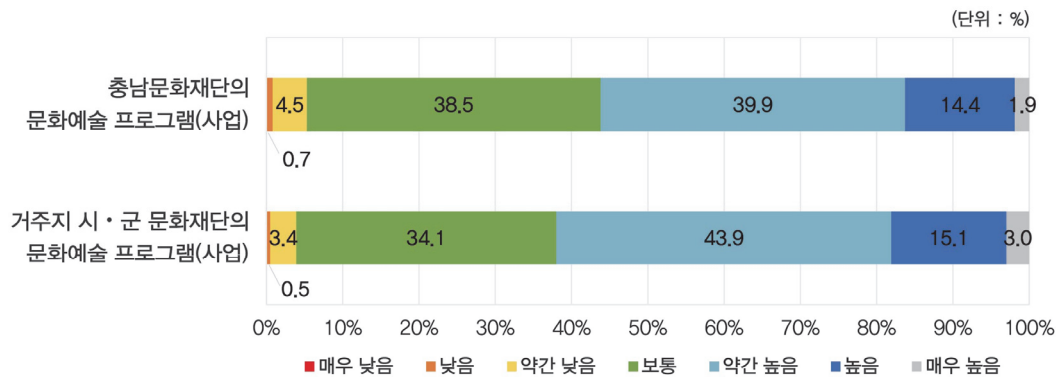
(단위 : 점)

구분		사례수	충남문화재단의 문화예술프로그램	거주지 시·군문화재단의 문화예술 프로그램 (천안, 아산, 당진)
전체		(3,424)	3.81	3.85
지역 (시/군)	시부	(2,294)	3.85	3.85
	군부	(1,130)	3.73	—
지역 (동/읍/면)	동별	(1,009)	3.98	3.91
	읍별	(523)	3.82	3.73
	면별	(1,892)	3.73	3.81
생활 권역	천안/아산	(1,014)	3.83	3.86
	서산/당진/태안	(621)	3.86	3.81
	홍성/예산	(354)	3.75	—
	공주/청양/부여	(573)	3.76	—
	논산/계룡/금산	(442)	3.79	—
	보령/서천	(420)	3.84	—

### 2) 문화재단 프로그램(사업) 만족도

- 문화재단 프로그램(사업)에 대한 인지도가 보통 이상인 응답자를 대상으로 문화재단 프로그램(사업)만족도를 조사 한 결과, 충남문화재단의 문화예술프로그램에 대한 만족도 평균은 4.68점으로 “보통” 수준인 것으로 나타남
- 거주지 시·군문화재단의 문화예술프로그램 만족도의 경우, 충남도내 시·군 문화재단이 설립 되어있는 천안시, 아산시, 당진시의 응답자들을 대상으로 만족도를 조사함
- 조사결과 만족도 평균은 4.79점으로 충남문화재단과 비슷한 “보통” 수준인 것으로 나타났으나, 충남문화재단보다는 만족도가 약간 더 높은 것으로 나타남

〈그림 II- 55〉 문화재단 프로그램(사업) 만족도



〈표 II-43〉 문화재단 프로그램(사업) 만족도 평균

(단위 : 점)

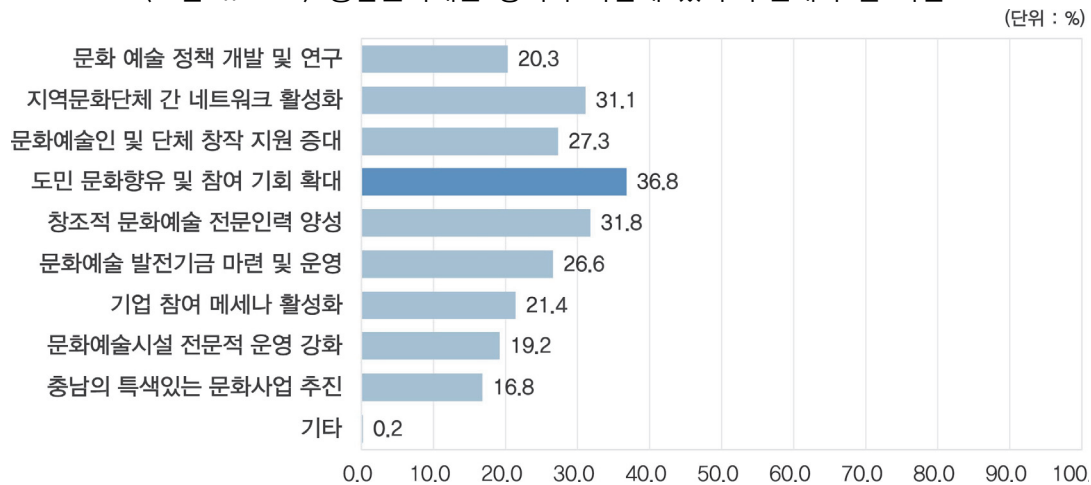
구분		사례수	충남문화재단의 문화예술프로그램	사례수	거주지 시·군문화재단의 문화예술 프로그램 (천안, 아산, 당진)
전체		(1,962)	4.68	(741)	4.79
지역 (시/군)	시부	(1,309)	4.70	(741)	4.79
	군부	(653)	4.65	—	—
지역 (동/읍/면)	동별	(625)	4.73	(410)	4.78
	읍별	(305)	4.71	(109)	4.82
	면별	(1,032)	4.65	(222)	4.78
생활 권역	천안/아산	(596)	4.63	(600)	4.79
	서산/당진/태안	(336)	4.74	(141)	4.76
	홍성/예산	(210)	4.73	—	—
	공주/청양/부여	(331)	4.71	—	—
	논산/계룡/금산	(249)	4.59	—	—
	보령/서천	(240)	4.78	—	—



### 3) 충남문화재단 정책과 사업에 있어 우선해야 할 사업

- 충남문화재단 정책과 사업에 있어 우선해야 할 사업으로 “도민 문화향유 및 참여기회 확대”가 36.8%로 가장 높게 나타났으며, 다음으로 “창조적 문화예술 전문인력의 양성” 31.8%, “지역문화 단체 간 네트워크 활성화” 31.1%, “문화 예술인 및 단체 창작지원 증대” 27.3% 순으로 나타남

〈그림 II - 56〉 충남문화재단 정책과 사업에 있어 우선해야 할 사업



〈표 II - 44〉 지역별 충남문화재단 정책과 사업에 있어 우선해야 할 사업

(단위 : 명, %)

구분	사례수	문화 예술 정책 개발 및 연구	지역문화단체 간 네트워크 활성화	문화예술인 및 단체 창작 지원 증대	도민 문화향유 및 참여 기회 확대	창조적 문화예술 전문인력 양성	문화예술 발전기금 마련 및 운영	기업 참여 메세나 활성화	문화예술시설 전문적 운영 강화	충남의 특색있는 문화사업 추진	기타
전체	(3,424)	20.3	31.1	27.3	36.8	31.8	26.6	21.4	19.2	16.8	0.2
지역 (시/군)	시부	(2,294)	20.4	31.7	26.3	37.7	31.1	26.7	20.7	17.0	0.2
	군부	(1,130)	20.1	29.8	29.2	35.0	33.4	26.5	22.7	16.3	0.2
지역 (동/읍/면)	동별	(1,009)	20.5	30.5	26.8	36.9	32.8	28.4	21.1	17.5	0.1
	읍별	(523)	19.9	34.0	28.3	34.0	28.9	21.8	23.5	16.6	-
	면별	(1,892)	20.3	30.6	27.3	37.5	32.1	27.0	20.9	17.8	0.3
생활 권역	천안/아산	(1,014)	21.2	29.7	26.6	36.1	31.9	28.1	21.2	19.5	-
	서산/당진/태안	(621)	20.3	32.0	25.6	38.0	30.8	25.9	20.1	21.1	0.3
	홍성/예산	(354)	20.6	28.8	29.4	35.9	31.9	23.7	23.7	18.4	-
	공주/청양/부여	(573)	20.2	35.4	26.9	34.7	31.6	28.6	23.0	18.8	0.3
	논산/계룡/금산	(442)	19.0	30.8	27.4	38.7	32.1	24.7	17.2	19.7	0.5
	보령/서천	(420)	19.3	29.5	30.0	38.3	33.3	26.0	23.8	16.2	0.2

# 주요 조사 결과 - 장애인

## III

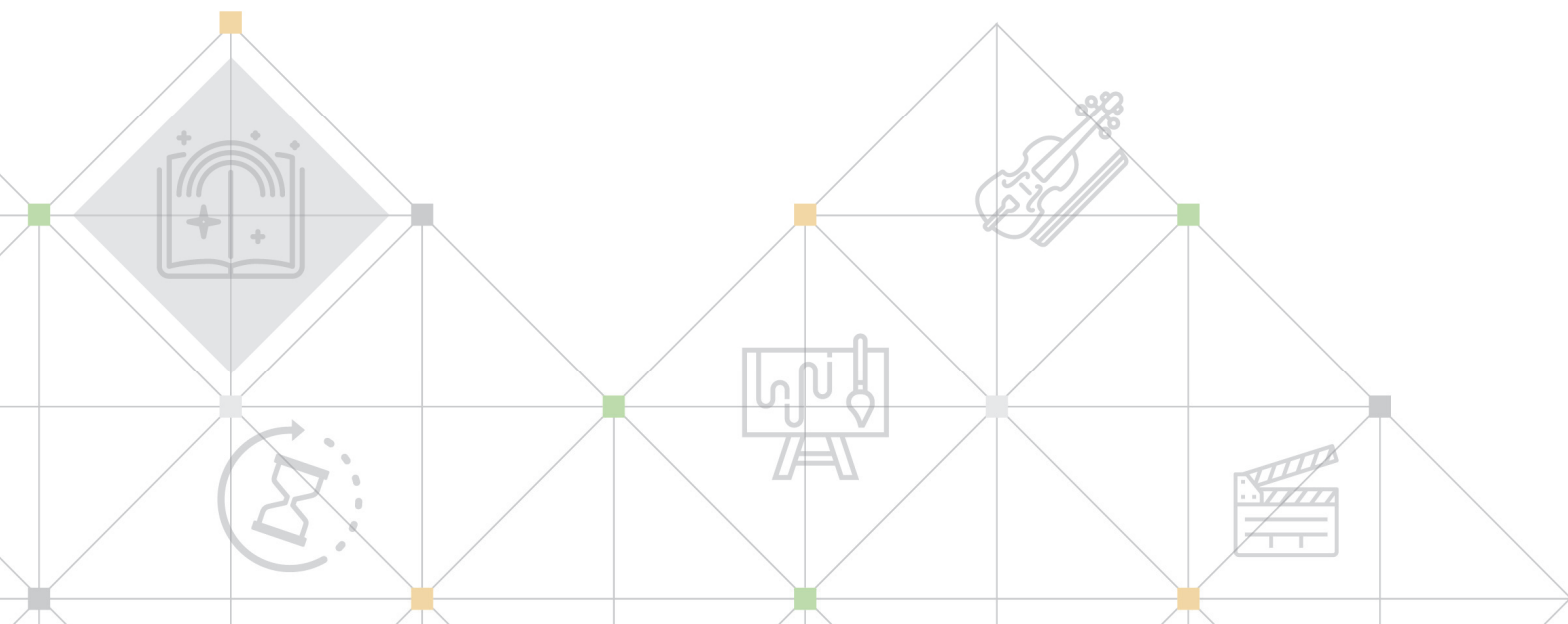
제1절 문화예술행사 관람 및 참여

제2절 문화예술교육

제3절 문화예술활동 공간이용

제4절 문화관련 활동

제5절 충남문화예술 정책 및 정체성



## 제1절 문화예술행사 관람 및 참여

### 1.1. 문화예술행사 직접관람 실태

#### 1) 문화예술행사 관람실태 총괄

- 충남 장애인의 문화예술행사 관람 경험률은 82.3%이며, 연평균 관람횟수는 0.33회, 만족도는 6.11점(만족), 향후 관람의향은 82.3%로 조사됨
- 문화예술 장르별 행사 직접관람 횟수가 높은 것은 “영화”, “전통예술”, “대중음악/연예” 순이며, 일반인에 비하여 0.5배 이하인 것으로 나타남
- 장르별 만족도는 “대중음악/연예” 6.50점, “역사강의/탐방” 6.23점, “영화” 6.17점, “서양음악” 5.89점 순으로 나타남
- 향후 관람의향 장르는 “영화”, “대중음악”, “전통예술”, “역사강의/탐방” 순으로 나타남

〈표 III-1〉 문화예술행사 관람실태

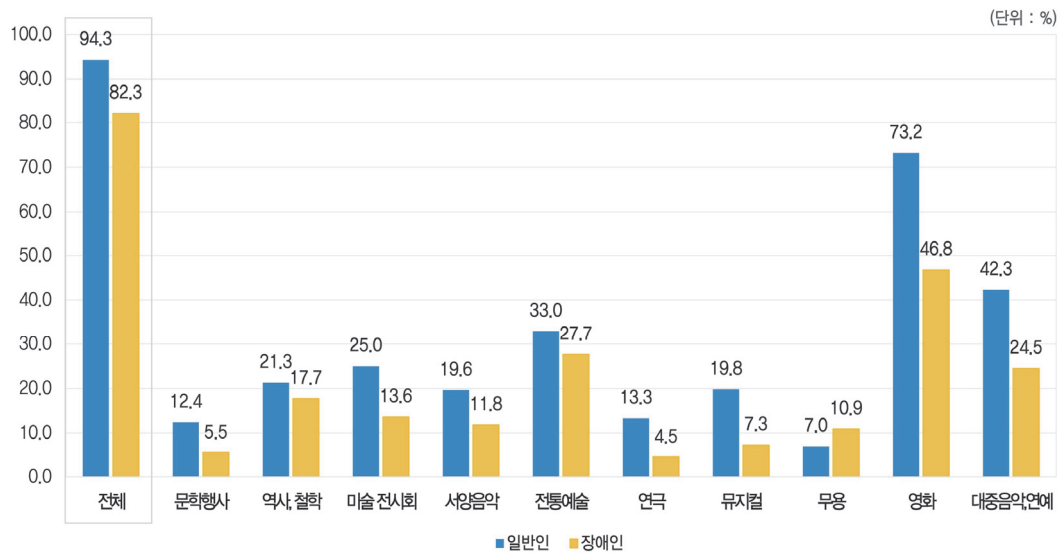
문화예술행사 (표본수 : 220명)	관람률		직접 관람 횟수 평균 (회)	만족도(%)										향후 1년 이내 직접 관람 의향 (%)
	관람 경험 있음 (%)	관람 경험 없음 (%)		표본수 (명)	매우 불만 족	불만 족	약간 불만 족	보통	약간 만족	만족	매우 만족	만족 도 평균 (점)		
전체	82.3	17.7	0.33	(375)	-	-	0.3	2.1	19.5	42.1	36.0	6.11	82.3	
1) 문학행사(시화전, 도서전시회, 작가와의 대화)	5.5	94.5	0.08	(12)	-	-	-	25.0	33.3	33.3	8.3	5.25	19.5	
2) 역사, 철학 관련 강의 및 역사탐방	17.7	82.3	0.20	(39)	-	-	-	-	5.1	66.7	28.2	6.23	29.1	
3) 미술(사진·서예·건축· 디자인 포함)전시회	13.6	86.4	0.30	(30)	-	-	-	10.0	6.7	43.3	40.0	6.13	24.1	
4) 서양음악(클래식, 오페라, 서양악기 관련)	11.8	88.2	0.21	(26)	-	-	-	-	23.1	38.5	38.5	6.15	23.2	
5) 전통예술(국악, 풍물, 민속극)	27.7	72.3	0.50	(61)	-	-	1.6	-	26.2	45.9	26.2	5.95	32.3	
6) 연극	4.5	95.5	0.05	(10)	-	-	-	-	30.0	50.0	20.0	5.90	13.6	
7) 뮤지컬	7.3	92.7	0.09	(16)	-	-	-	-	18.8	56.3	25.0	6.06	26.4	
8) 무용(서양무용, 한국무용, 현대무용)	10.9	89.1	0.15	(24)	-	-	-	-	37.5	50.0	12.5	5.75	24.5	
9) 영화	46.8	53.2	1.21	(103)	-	-	-	1.0	22.3	35.9	40.8	6.17	69.5	
10) 대중음악(가요콘서트), 연예(방송 프로그램)	24.5	75.5	0.46	(54)	-	-	-	1.9	9.3	25.9	63.0	6.50	53.2	

주 : 만족도 척도 - 매우불만족:1, 불만족:2, 약간불만족:3, 보통:4, 약간만족:5, 만족:6, 매우만족:7

#### 2) 문화예술행사 관람률

- 충남 장애인의 문화예술행사 관람 경험 “있음”은 82.3%, “없음”은 17.7%로 나타남
- 장르별로 살펴보면 “영화”가 46.8%로 가장 높은 관람률을 보였으며, 다음으로 “전통 예술” 27.7%, “대중음악” 24.5%, “역사, 철학” 17.7%의 순으로 나타남
- 장애인과 일반인 모두 관람률이 가장 높은 장르는 “영화”였지만, 두 번째로 높은 관람률을 보인 장르는 일반인은 “대중음악, 연예”인 반면, 장애인은 “전통예술”로 나타남

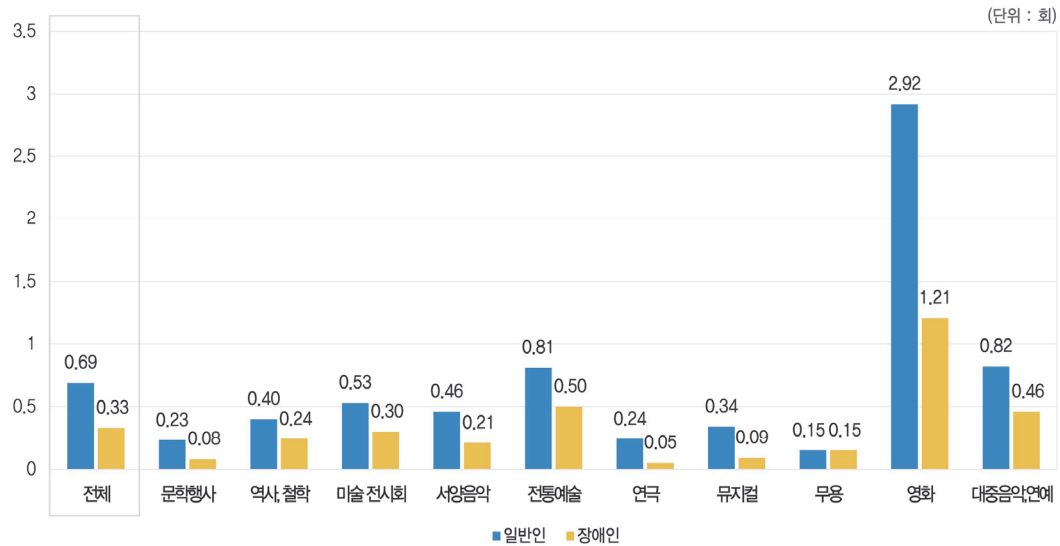
〈그림 III-1〉 문화예술행사 관람률



#### 3) 문화예술행사 관람 횟수

- 충남 장애인의 연평균 문화예술행사 관람횟수는 0.33회로, 일반인 0.69회의 절반에도 미치지 못하는 것으로 나타남
- 장르별 관람횟수를 살펴보면 “영화”가 1.21회로 가장 많이 관람한 것으로 나타났으나, 일반인이 연평균 “2.92”회로 나타나 절반이 되지 않는 것으로 나타남
- 영화를 제외한 모든 장르에서도 연간 관람횟수가 1회가 채 되지 않는 것으로 나타남
- “영화” 다음으로 관람횟수가 높게 나타난 장르는 “전통예술” 0.50회, “대중음악, 연예” 0.46회 순으로 나타남

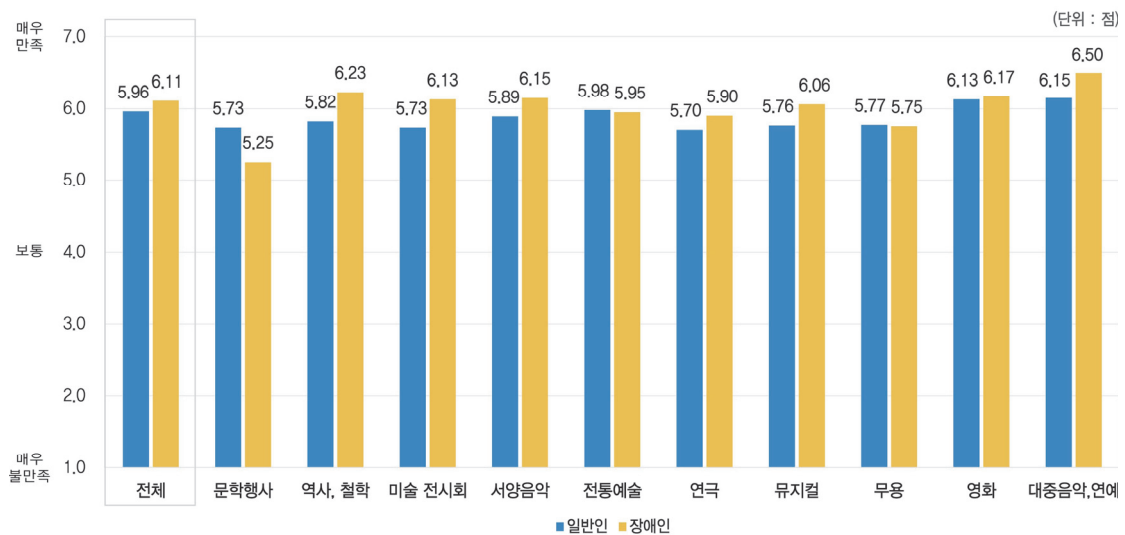
〈그림 III-2〉 문화예술행사 관람 횟수



#### 4) 문화예술행사 만족도

- 충남 장애인의 문화예술행사 만족도는 평점 6.11점으로 “약간만족” 수준인 것으로 나타났다으며, 일반인의 만족도가 5.96점인 것과 비교하여 상대적으로 높은 만족도를 보임
- 장르별 만족도는 “대중음악, 연예”가 6.50점으로 가장 높았고, 다음으로 “역사, 철학” 6.23점, “영화” 6.17점, “서양음악” 6.15점의 순으로 나타남
- 상대적으로 낮은 만족도를 보인 장르는 “문학행사”로 5.25점의 만족도를 보임
  - 문화예술행사 만족도의 경우 “문학행사”, “전통예술”, “무용”을 제외한 전 장르에서 일반인보다 높은 만족도를 보인 것이 특징임

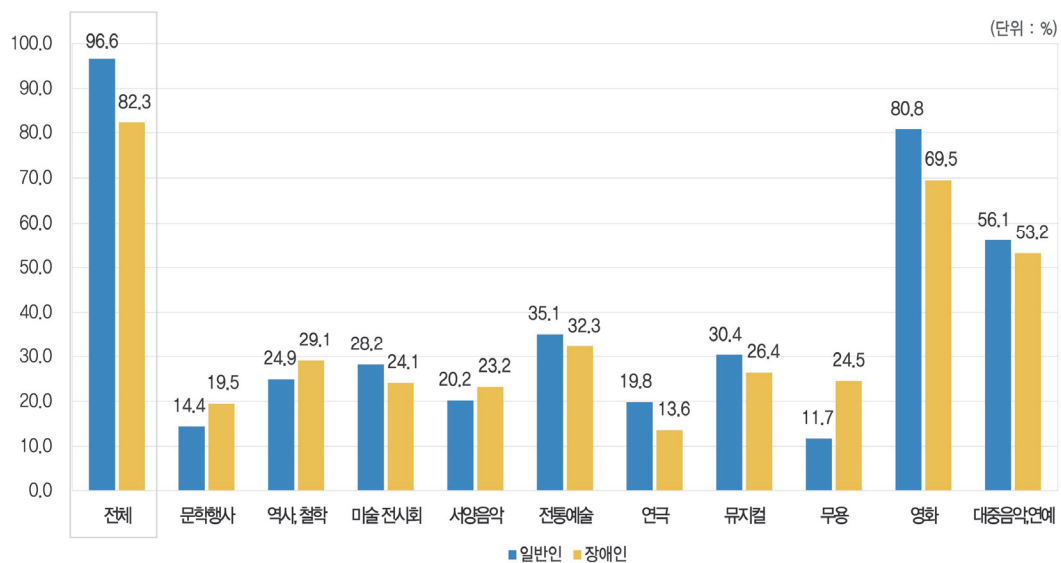
〈그림 III-3〉 문화예술행사 만족도



### 5) 문화예술행사 직접관람 의향

- 전체 응답자 중 82.3%가 향후 1년 이내 문화예술행사를 관람할 의향이 있는 것으로 나타났으며, 일반인이 96.6%인 것과 비교해 낮은 수치를 보임
- 장르별로 관람 의향은 “영화”가 69.5%로 가장 높은 관람의향을 보였으며, 다음으로 “전통예술” 53.2%, “전통예술” 32.3%, “역사, 철학” 29.1%의 순으로 나타남

〈그림 III-4〉 문화예술행사 직접관람 의향

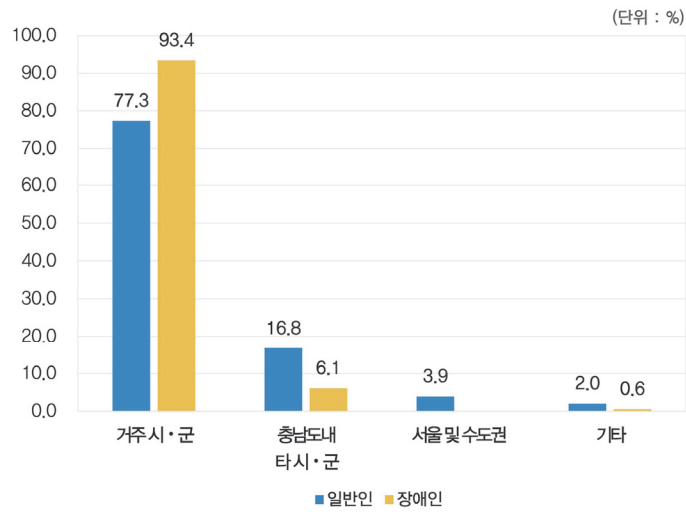


## 1.2. 직접관람실태

### 1) 문화예술행사 관람지역

- 장애인 문화예술행사 관람자의 93.4%가 “거주 시·군”에서 관람하는 것으로 나타났으며, 일반인이 77.3%인 것에 비해 매우 높게 나타남
- 그 외 관람지역으로 “충남도 내 타 시·군” 6.1%, 기타 0.6%의 순으로 저조하게 나타나 장애인 관람자의 거의 대부분이 생활권 위주의 문화예술 행사 관람을 하는 것으로 나타남

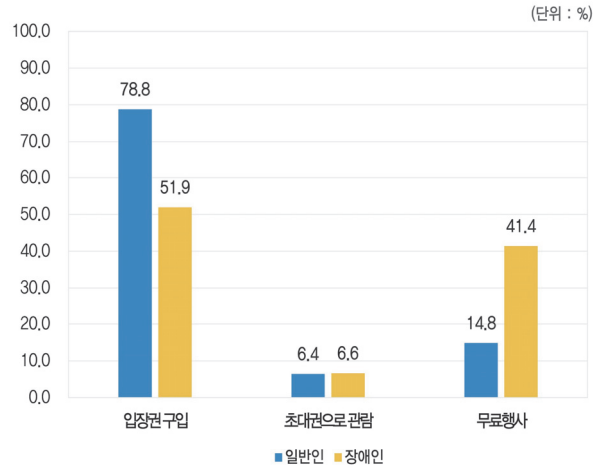
〈그림 III-5〉 문화예술행사 관람지역(%)



## 2) 문화예술행사 관람방법

- 장애인의 문화예술행사 관람방법은 “입장권 구입” 51.9%, “무료행사” 41.4%, “초대권으로 관람” 6.6%의 순으로 나타나, 무료행사 방법 비중이 일반인 14.8%보다 매우 높은 것으로 조사됨

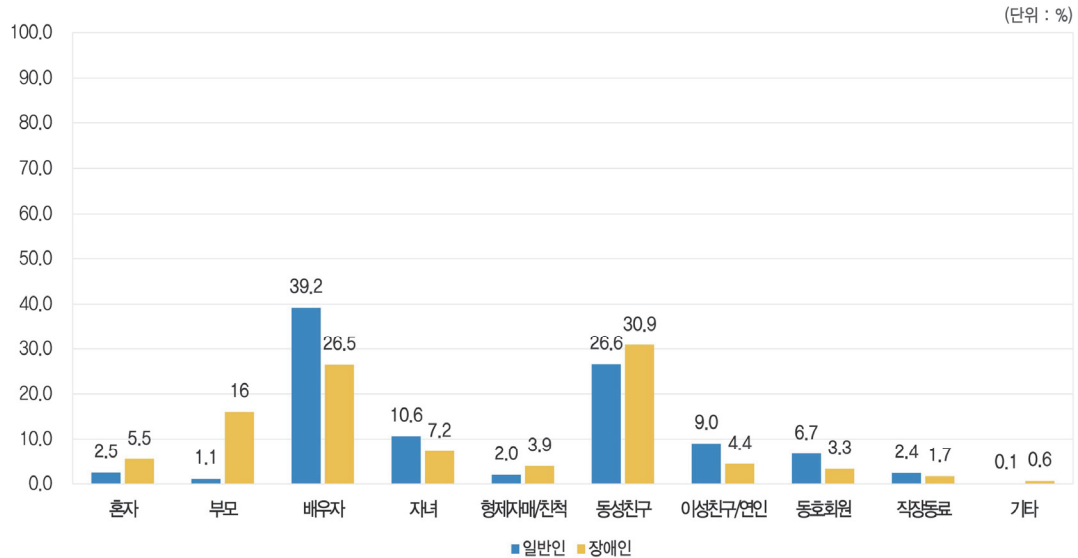
〈그림 III-6〉 문화예술행사 관람방법(%)



#### 3) 문화예술행사 관람동행자

- 문화예술행사 관람동행자는 “친구” 30.9%, “배우자” 26.5%, “부모” 16.0%순으로 나타났으며, “혼자”는 5.5%로 나타남
- 일반인의 경우 “배우자”, “친구”, “자녀” 순으로 나타나 차이를 보임

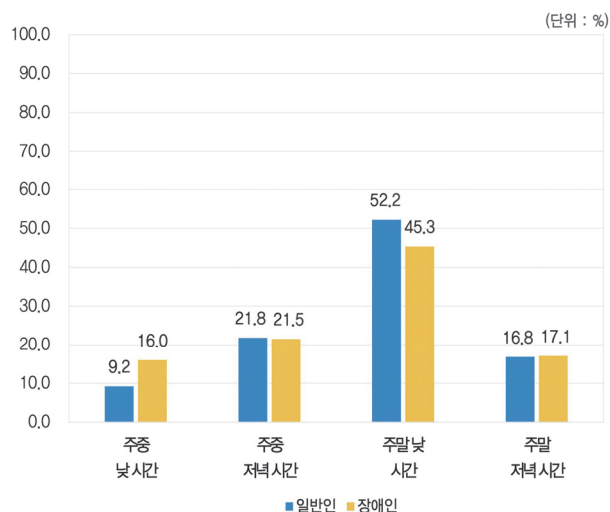
〈그림 III-7〉 문화예술행사 관람동행자



#### 4) 문화예술행사 관람시간

- 장애인의 문화예술행사 관람 선호 시간은 “주말” 62.5%, “주중” 37.5%로 나타났으며, 주말의 경우 “낮 시간”이 45.4%로 가장 높은 응답률을 보임
- 일반인 보다 주중 낮시간의 선호비율이 높게 나타나는 것이 특징임

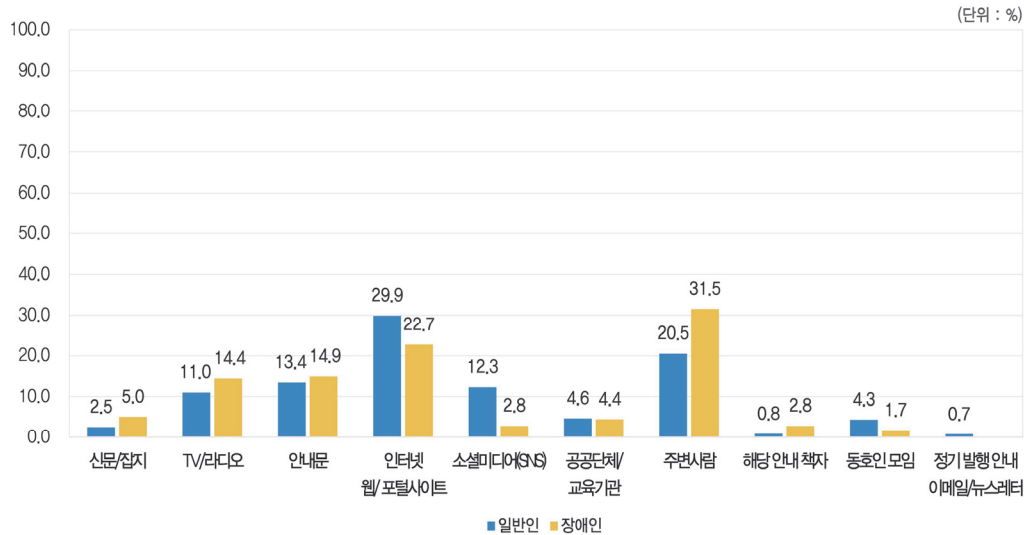
〈그림 III-8〉 문화예술행사 관람시간대(%)



### 5) 문화예술행사 정보출처

- 문화예술행사 관련 정보출처로는 “주변사람(31.5%)”이 가장 많았고, 다음으로 “인터넷 사이트” 22.7%, “안내문” 14.9% 순으로 나타남
- 일반인의 경우 “인터넷 웹/포털”이 가장 높게 나타남

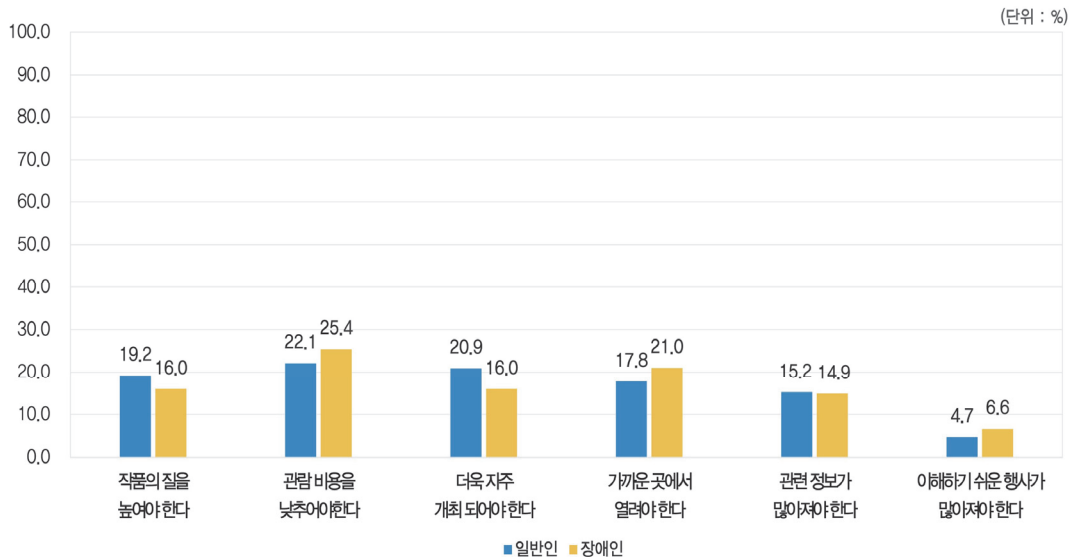
〈그림 III-9〉 문화예술행사 정보출처



### 6) 문화예술행사 우선 보완점

- 문화예술행사 우선보완점으로는 “관람 비용을 낮추어야 한다” 25.4%, “가까운 곳에서 열려야 한다” 21.0%, “작품의 질을 높여야 한다”, “더욱 자주 개최되어야 한다”가 각각 16.0% 의 순으로 나타남
- 일반인의 경우 “비용”, “자주 개최”, “작품의 질”을 우선 보완해야 한다고 응답함

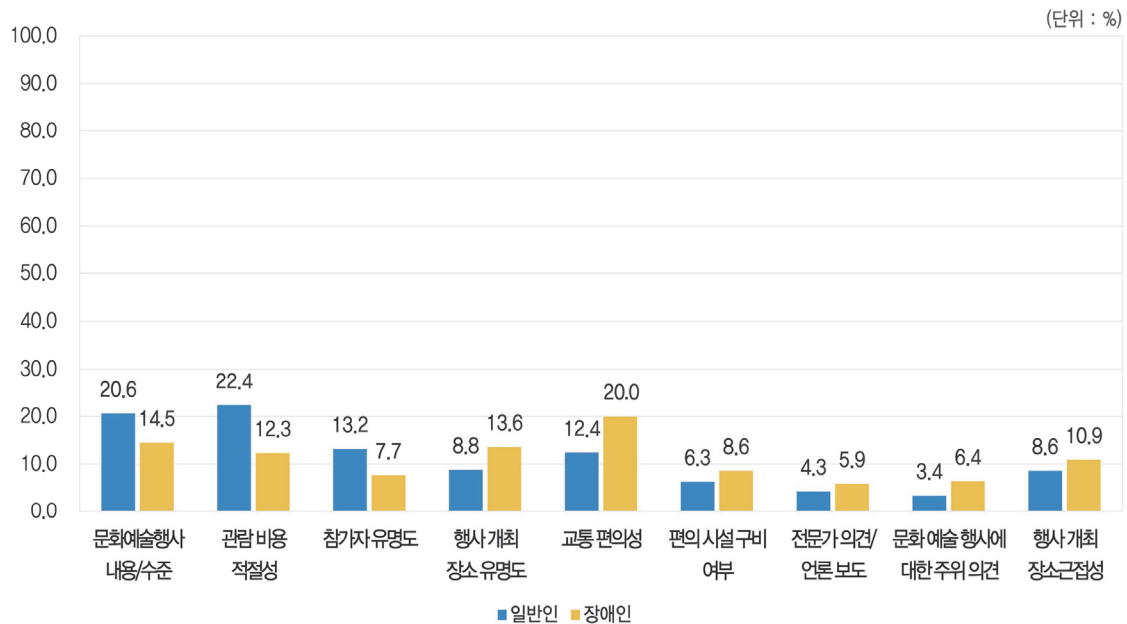
〈그림 III-10〉 문화예술행사 우선 보완점



## 7) 문화예술행사 관람의 선택기준

- 문화예술행사 관람의 선택기준으로는 “교통 편의성”이 20.0%로 가장 높게 나타났으며, 다음으로 “문화예술행사 내용/수준” 14.5%, “행사 개최 장소 유명도” 13.6%의 순으로 나타남
- 일반인의 경우 “관람 비용 적절성”이 가장 높게 나타났으나, 장애인의 경우 “비용” 보다는 “접근성 및 수준”을 관람선택의 중요 선택기준으로 조사됨

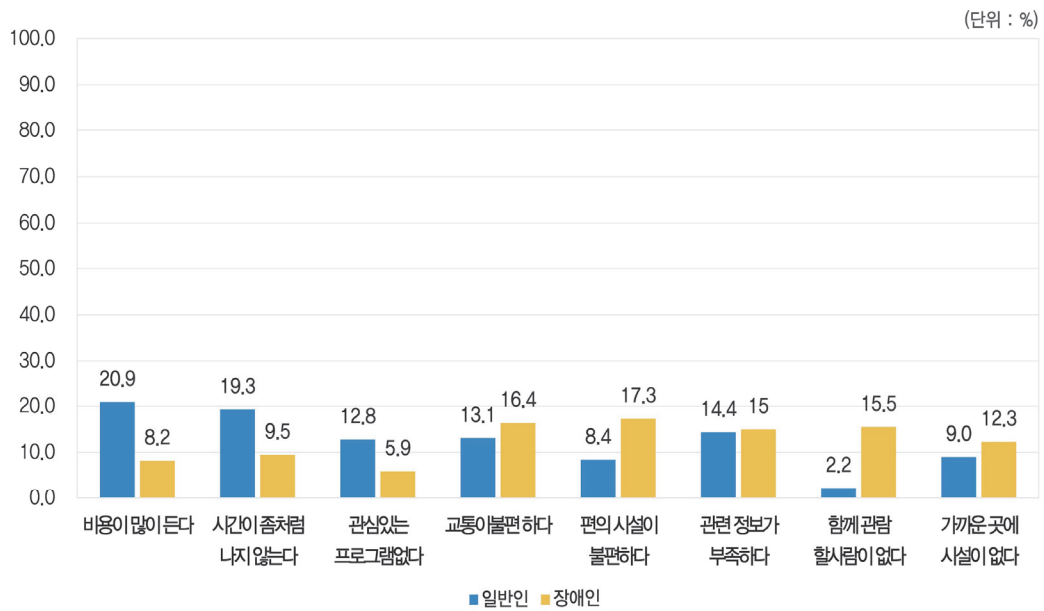
〈그림 III-11〉 문화예술행사 관람의 선택기준



## 8) 문화예술행사 관람 시 어려움

- 문화예술행사 관람 시 어려움에 대해서는 “편의 시설이 불편하다”가 17.3%로 가장 높게 나타났으며, 다음으로 “교통이 불편하다” 16.4%, “함께할 사람이 없다”가 15.5%의 순으로 나타남
- 일반인의 경우 “비용”, “시간”, “정보”의 부족을 관람시 어려움으로 응답함

〈그림 III-12〉 문화예술행사 관람 시 어려움



### 1.3. 문화예술행사 참여 실태

#### 1) 문화예술행사 참여 실태 총괄

- 장애인의 문화예술행사에 대한 직접 참여 경험 조사결과, 전체응답자 중 14.5%만 참여하고 있는 것으로 조사됨
- 특히, “연극”, “뮤지컬”, “무용”, “영화” 등 신체적 활동 참여가 상당히 요구되는 장르에 대한 참여율은 전무한 것으로 나타남
- 문화예술행사에 대한 장르별 참여 만족도는 “미술” 6.67점, “전통예술” 6.00점, “서양음악” 5.67점, “문학” 5.50점 순으로 나타남
- 향후 1년 이내 참여활동 의향이 높은 장르는 “미술”, “문학”, “서양음악” 순으로 나타남

〈표 III-2〉 문화예술행사 참여실태

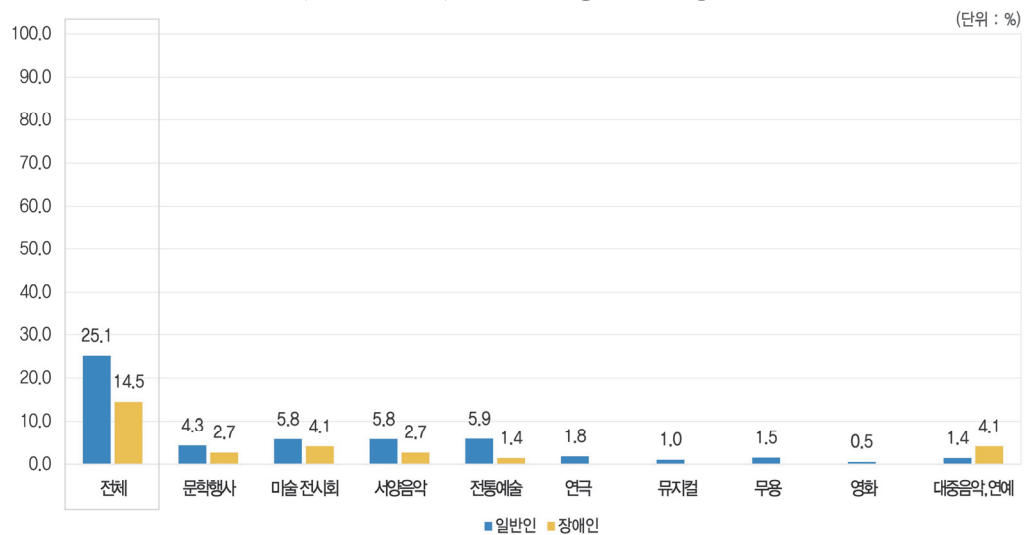
문화예술행사 참여 (표본수: 220명)	참여 경험 있음 (%)	참여 경험 없음 (%)	참여 경험 횟수 평균 (회)	표본 수 (명)	참여경험이 1회 이상인 경우 참여활동 만족도(%)							만족 도 평균 (점)	향후 1년 이내 참여 활동 의향 (%)
					매우 불만 족	불만 족	약간 불만 족	보통	약간 만족	만족	매우 만족		
전 체	14.5	85.5	0.02	(33)	12.1	-	-	-	-	42.4	45.55	85	23.6
1) 문학행사 개최 및 창작활동 (시짓기, 개인도서출판, 시화전 개최 등)	2.7	97.3	0.03	(6)	16.7	-	-	-	-	50.0	33.35	50	5.9
2) 미술 전시회 및 창작활동 (사진찍기, 서예, 사진전시회 개최 등)	4.1	95.9	0.06	(9)	-	-	-	-	-	33.3	66.76	67	7.3
3) 서양음악 발표회 및 창작활동 (연주회, 합주활동, 오케스트라 활동 등)	2.7	97.3	0.03	(6)	16.7	-	-	-	-	33.3	50.05	67	5.5
4) 전통예술 발표회 및 창작활동 (국악, 풍물, 민속극 등)	1.4	98.6	0.02	(3)	-	-	-	-	-	100.0	-	6.00	3.6
5) 연극 발표회 및 창작활동	0	100.0	0.00	-	-	-	-	-	-	-	-	-	-
6) 뮤지컬 발표회 및 창작활동	0	100.0	0.00	-	-	-	-	-	-	-	-	-	-
7) 무용 발표회 및 창작활동 (서양무용, 한국무용, 현대무용)	0	100.0	0.00	-	-	-	-	-	-	-	-	-	-
8) 영화제작 및 발표회	0	100.0	0.00	-	-	-	-	-	-	-	-	-	-
9) 대중음악, 연예 (비보잉, 밴드활동 참여 등)	4.1	95.9	0.05	(9)	22.2	-	-	-	-	33.3	44.45	33	5.5

주 : 만족도 척도 - 매우불만족:1, 불만족:2, 약간불만족:3, 보통:4, 약간만족:5, 만족:6, 매우만족:7

## 2) 문화예술행사 참여경험

- 충남 장애인의 연평균 문화예술행사 참여 경험은 14.5%인 것으로 나타나 관람률 82.3%에 비해 현저히 낮은 경험률을 보임
- 일반인의 참여경험 25.1%에 비해서도 상당히 저조한 것으로 나타남
- 문화예술행사 참여 경험을 장르별로 살펴보면 “미술전시회 및 창작활동”과 “대중음악, 연예”가 각각 4.1%로 가장 높은 참여율을 보였으며, 다음으로 “서양음악 발표회 및 창작활동”과 “문학행사 및 창작활동”이 각각 2.7% 순으로 나타남

〈그림 III-13〉 문화예술행사 참여경험

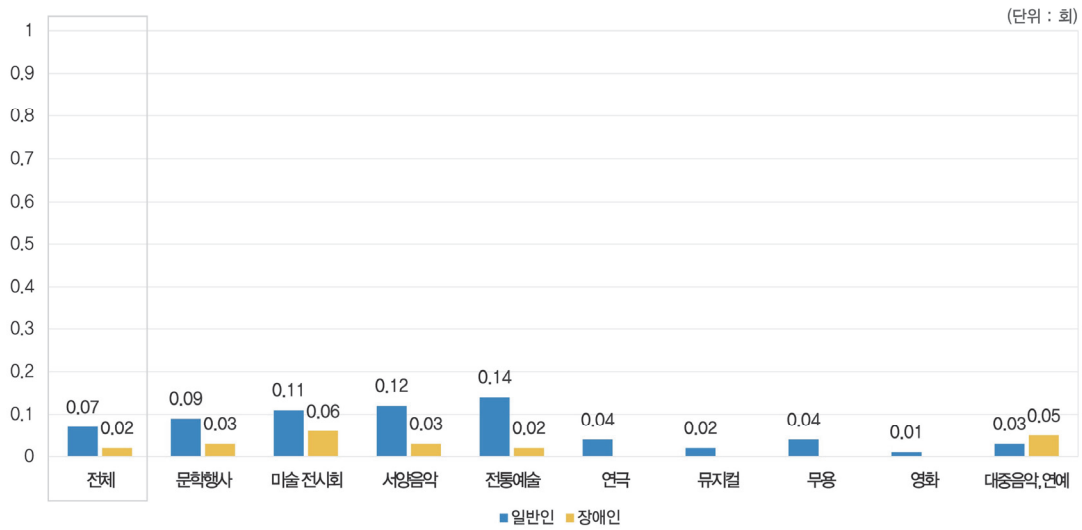


## 3) 문화예술행사 참여 횟수

- 충남 장애인의 연평균 문화예술행사 참여횟수는 0.02회 인 것으로 나타났으며, 연간 0.1회에도 미치지 못하는 것으로 나타남
- 장르별 참여횟수를 살펴보면 “미술전시회 및 창작활동”이 0.06회로 가장 많이 참여한 것으로 나타남
- “미술전시회 및 창작활동” 다음으로는 “대중음악, 연예”가 0.05회의 순으로 나타났으나 전 장르에서 매우 저조한 참여 횟수를 보임

### 3. 주요 조사 결과 - 장애인

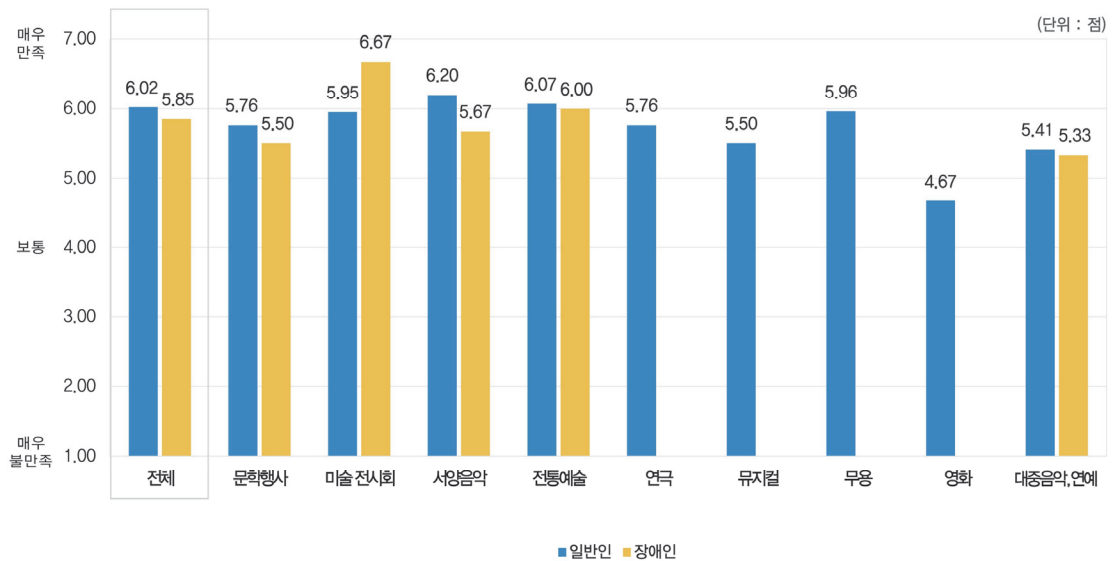
〈그림 III-14〉 문화예술행사 참여 횟수



#### 4) 문화예술행사 참여 만족도

- 문화예술행사 참여 만족도는 5.85점으로 “약간 만족” 수준인 것으로 나타남
- 장르별로 살펴보면 “미술전시회 및 창작활동”이 6.67점으로 “만족”수준의 가장 높은 만족도를 보였으며, 다음으로 “전통예술 발표회 및 창작활동” 6.00점, “서양 음악” 5.67점의 순으로 나타남

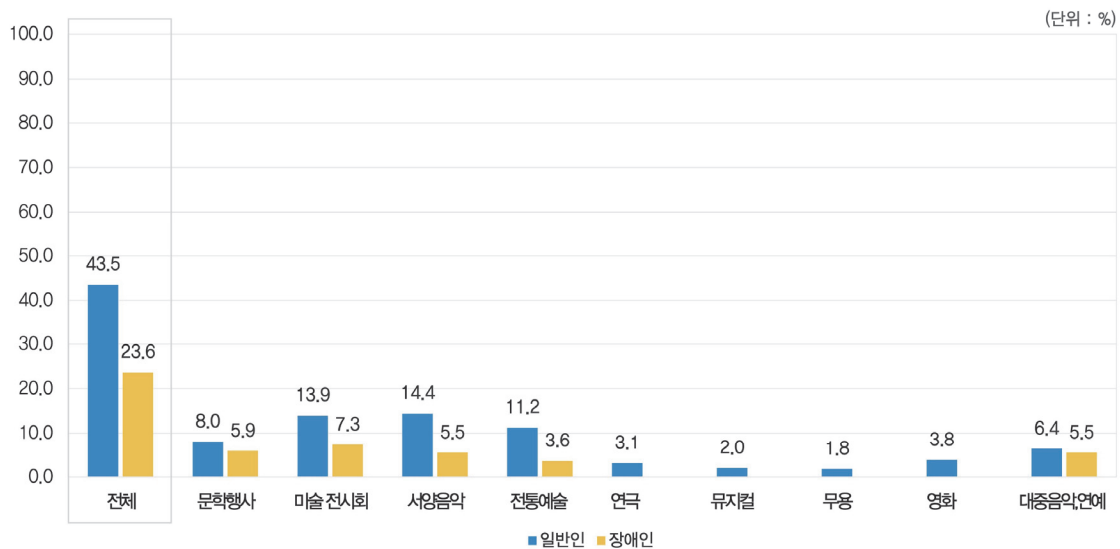
〈그림 III-15〉 문화예술행사 참여 만족도



### 5) 문화예술행사 참여 의향

- 전체 응답자 중 23.6%만이 향후 1년 이내 문화예술행사에 참여 관람할 의향이 있는 것으로 나타나, 일반인 43.5%의 절반수준인 것으로 조사됨
- 장르별로 살펴보면 “미술전시회 및 창작활동”이 7.3%로 가장 높은 참여의향을 보였으며, 다음으로 “문학행사 및 창작활동” 5.9%의 순으로 나타남

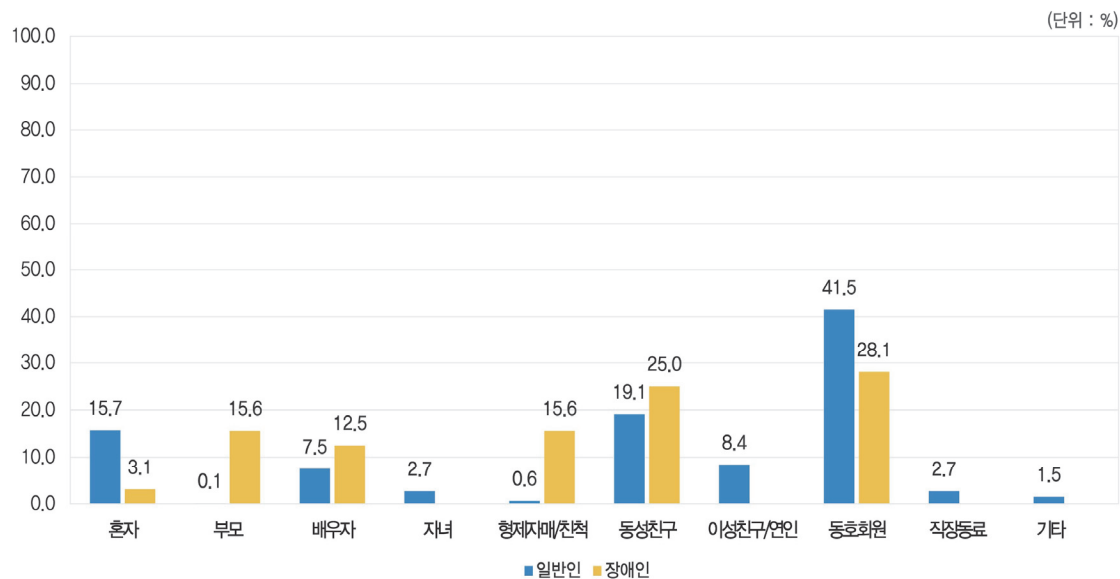
〈그림 III-16〉 문화예술행사 참여의향



### 6) 문화예술행사 활동 동반자

- 활동 동반자로는 “동호회원”이 28.1%, “친구” 25.0%의 순으로 나타났으며, 직접관람 동반자인 친구, 배우자, 부모 순으로 나타난 것과는 차이를 보임

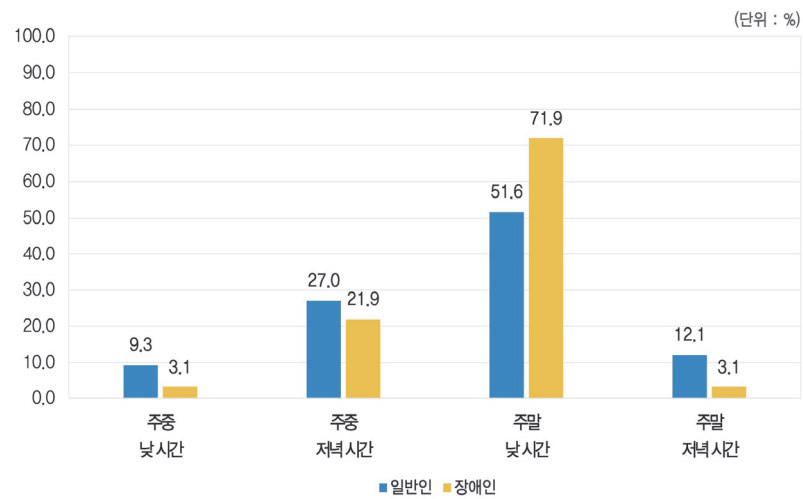
〈그림 III-17〉 문화예술행사 활동 동반자



#### 7) 문화예술행사 참여 시간대

- 문화예술행사 참여시간대로는 “주말”이 75.0%, “주중” 25.0% 순으로 나타났으며, 주말의 경우 “낮 시간”을 71.9%로 가장 선호하고 있는 것으로 나타남

〈그림 III-18〉 문화예술행사 참여시간대(%)



## 1.4. 문화예술 관련 지출

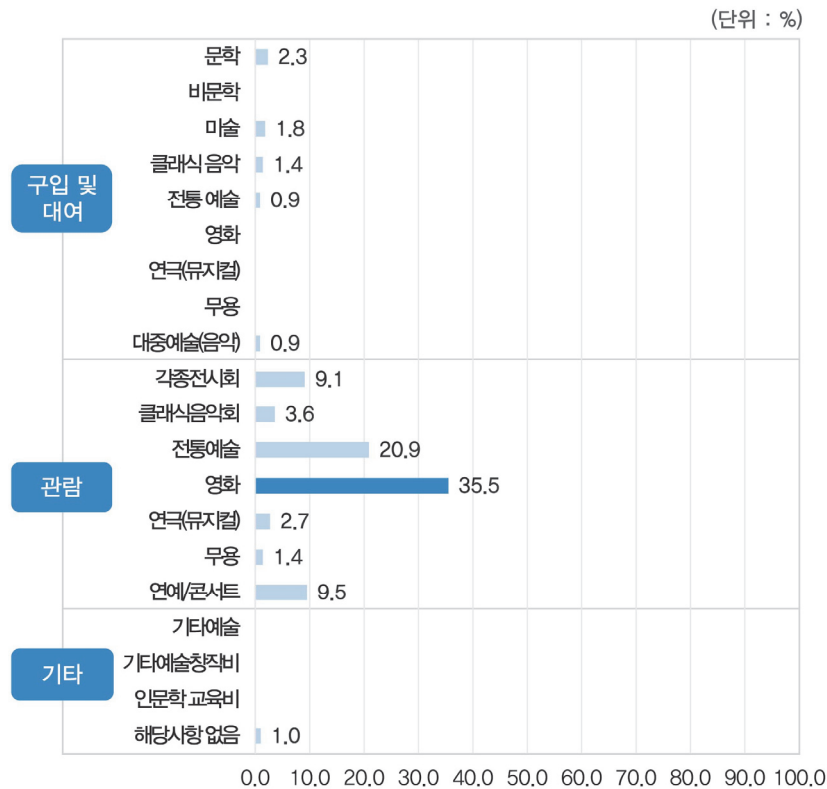
### 1) 가장 많이 지출하는 분야

- 문화예술과 관련하여 가장 많이 지출하고 있는 분야를 살펴보면 “관람”의 비중이 높고, “구입 및 대여”, “기타” 순으로 나타나 일반인과 동일한 것을 알 수 있음
- 문화예술 장르별로 살펴보면 “영화관람”이 35.5%, “전통예술” 20.9%, “연예/콘서트” 9.5% 순으로 나타남

〈표 III-3〉 문화예술관련 지출 - 가장 많이 지출하는 분야

구분	표본수	구입 및 대여								관람								기타			
		문학	비문학	미술	클래식 음악	전통 예술	영화	연극(뮤지컬)	무용	대중 예술(음악)	각종 전시회	클래식 음악회	전통 예술	영화	연극(뮤지컬)	무용	연예/콘서트	기타 예술	기타 예술 창작비	인문학 교육비	해당 사항 없음
1순위	(220)	2.3	-	1.8	1.4	0.9	-	-	-	0.9	9.1	3.6	20.9	35.5	2.7	1.4	9.5	-	-	-	1.0
2순위	(180)	1.1	0.6	1.7	-	1.1	1.1	-	-	6.1	34.4	3.3	10.6	19.4	5.6	2.8	11.1	-	-	1.1	-
3순위	(58)	1.7	-	1.7	1.7	-	1.7	-	-	3.4	41.4	6.9	5.2	10.3	6.9	5.2	13.8	-	-	-	-

〈그림 III-19〉 가장 많이 지출하는 분야 - 1순위



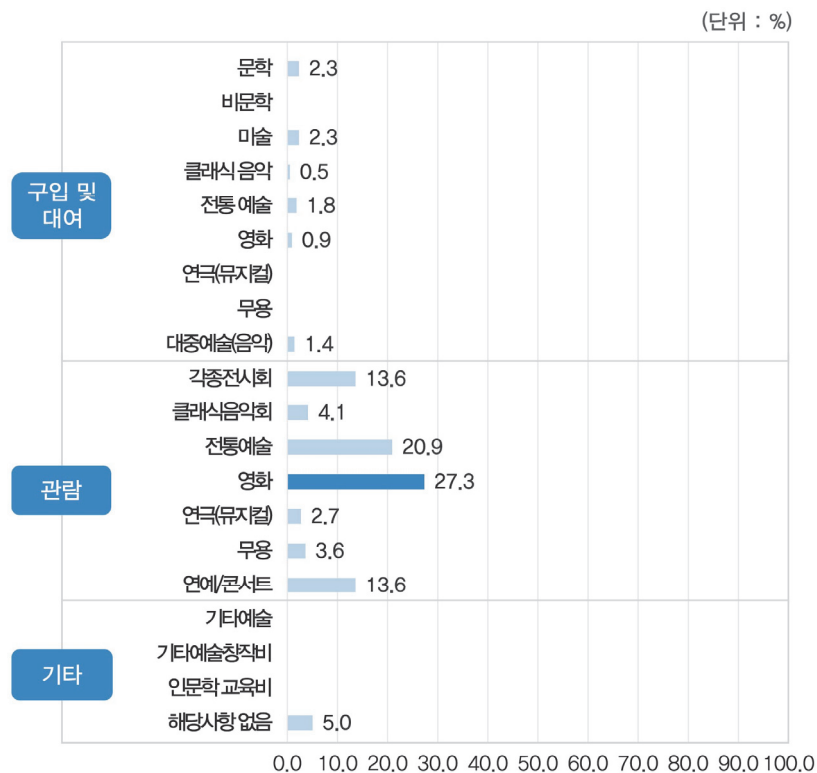
## 2) 향후 지출을 늘리고 싶은 항목

- 문화예술과 관련하여 향후 가장 많이 지출을 늘리고 싶은 분야를 살펴보면 현재 지출과 동일하게 “관람”의 비중이 높고, 다음으로 “구입 및 대여”, “기타” 순으로 지출을 늘리기를 희망함
- 문화예술 장르별로 살펴보면 “영화관람” 27.3%, “전통예술” 20.9%, “연예/콘서트” 13.6% 순으로 나타나 현재 가장 많이 지출하는 항목과 동일한 것으로 나타남

〈표 III-4〉 문화예술관련 지출 - 가장 많이 지출하는 분야

구분	표본수	구입 및 대여								관람								기타			
		문학	비문학	미술	클래식 음악	전통 예술	영화	연극 (뮤지컬)	무용	대중 예술 (음악)	각종 전시회	클래식 음악회	전통 예술	영화	연극 (뮤지컬)	무용	연예/콘서트	기타 예술	기타 예술 창작비	인문학 교육비	해당 사항 없음
1순위	(220)	2.3	-	2.3	0.5	1.8	0.9	-	-	1.4	13.6	4.1	20.9	27.3	2.7	3.6	13.6	-	-	-	5.0
2순위	(193)	4.1	0.5	1.6	-	-	-	-	-	0.5	26.4	6.2	9.3	18.1	8.8	5.2	19.2	-	-	-	-
3순위	(151)	0.7	-	-	-	-	-	-	-	4.6	20.5	6.0	12.6	15.2	9.9	11.3	17.9	-	-	1.3	-

〈그림 III-20〉 향후 지출을 늘리고 싶은 항목 - 1순위



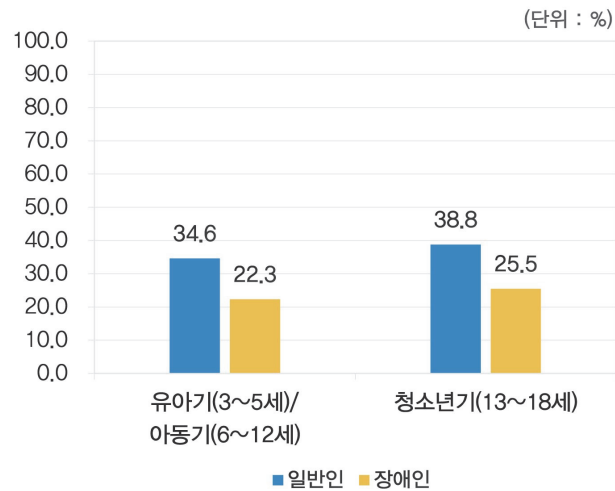
## 제2절 문화예술교육

### 2.1. 문화예술교육 경험(과거)

#### 1) 정규 학교교육 이외 문화예술교육 경험 여부

- 정규 학교교육 이외 문화예술교육 경험여부를 살펴본 결과, “유아기(3~5세) 및 아동기(6~12세)”의 경우 교육을 받은 경험이 “있다”는 22.3%로 나타남
- “청소년기(13~18세)”의 경우 교육을 받은 경험이 “있다”는 응답은 25.5%로 나타났으며, 두시기 모두 일반인보다 약 10% 가량 경험률이 낮은 것으로 조사됨

〈그림 III-21〉 문화예술교육 경험(과거)



## 2.2. 문화예술교육 경험

### 1) 문화예술교육 경험 총괄

- 지난 1년 동안(2017. 8.1.~2018.7.31.) 문화예술교육 경험률을 살펴 본 결과 관람보다 매우 낮은 상태며, 직접 참여보다는 약간 높은 상태인 것으로 나타남
- 참여 만족도는 “전통예술” 6.29점, “미술” 6.00점, “연극” 6.00점, “문학행사” 6.00점 순으로 나타남
- 향후 1년 이내 문화예술 교육 이수 의향이 있는 장르는 “전통예술”, “미술” 순으로 나타났으나, “역사철학”, “뮤지컬”, “무용”, “영화”, “대중음악, 연예” 장르에 대해서는 교육이수 의향이 없는 것으로 나타남

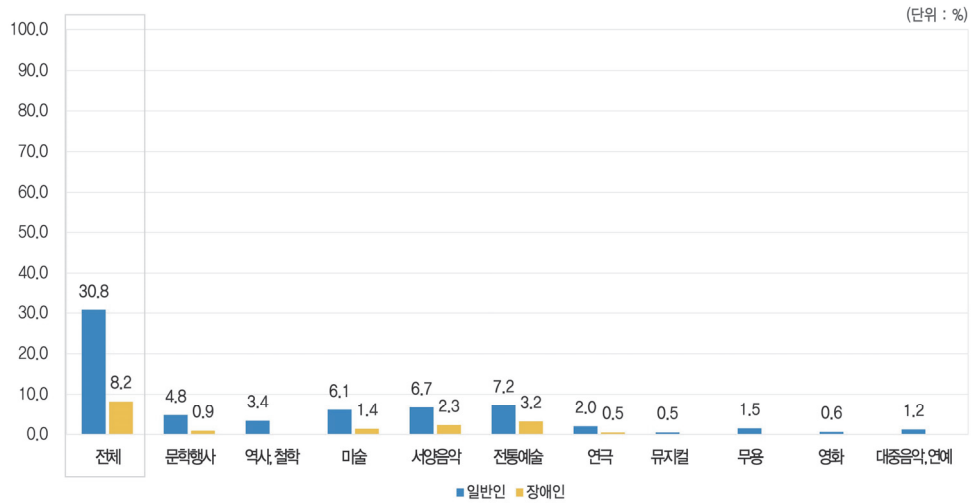
〈표 III-5〉 문화예술교육 경험실태

문화예술교육 경험 (표본수: 220명)	강습 경험 있음 (%)	강습 경험 없음 (%)	표본수 (명)	1년 이내 경험이 있는 경우 교육 만족도(%)								향후 1년 이내 문화 예술 교육 이수 의향 (%)
				매우 불만 족	불만 족	약간 불만 족	보통	약간 만족	만족	매우 만족	만족도 평균 (점)	
전체	8.2	91.8	(18)	-	-	-	-	11.1	77.8	11.1	6.00	20.9
1) 문학행사(독서 포함)	0.9	99.1	(2)	-	-	-	-	-	100.0	-	6.00	3.2
2) 역사, 철학 관련 강의 및 역사탐방	-	-	-	-	-	-	-	-	-	-	-	-
3) 미술(사진 · 서예 · 건축 · 디자인 포함)	1.4	98.6	(3)	-	-	-	-	-	100.0	-	6.00	5.5
4) 서양음악(클래식, 오페라, 서양악기 관련)	2.3	97.7	(5)	-	-	-	-	40.0	60.0	-	5.60	4.1
5) 전통예술(국악, 풍물, 민속극)	3.2	96.8	(7)	-	-	-	-	-	71.4	28.6	6.29	7.7
6) 연극	0.5	99.5	(1)	-	-	-	-	-	100.0	-	6.00	0.5
7) 뮤지컬	-	-	-	-	-	-	-	-	-	-	-	-
8) 무용(서양무용, 한국무용, 현대무용)	-	-	-	-	-	-	-	-	-	-	-	-
9) 영화(비디오포함)	-	-	-	-	-	-	-	-	-	-	-	-
10) 대중음악(가요콘서트), 연예(방송 프로그램 등)	-	-	-	-	-	-	-	-	-	-	-	-

## 2) 문화예술교육 경험 여부

- 학교교육 이외 관련 강좌나 강습 경험률은 전체 응답자 중 8.2%만이 참여한 것으로 나타났으며, 이는 일반인이 30.8%인 것에 비해 약 4분의 1수준인 것으로 나타남

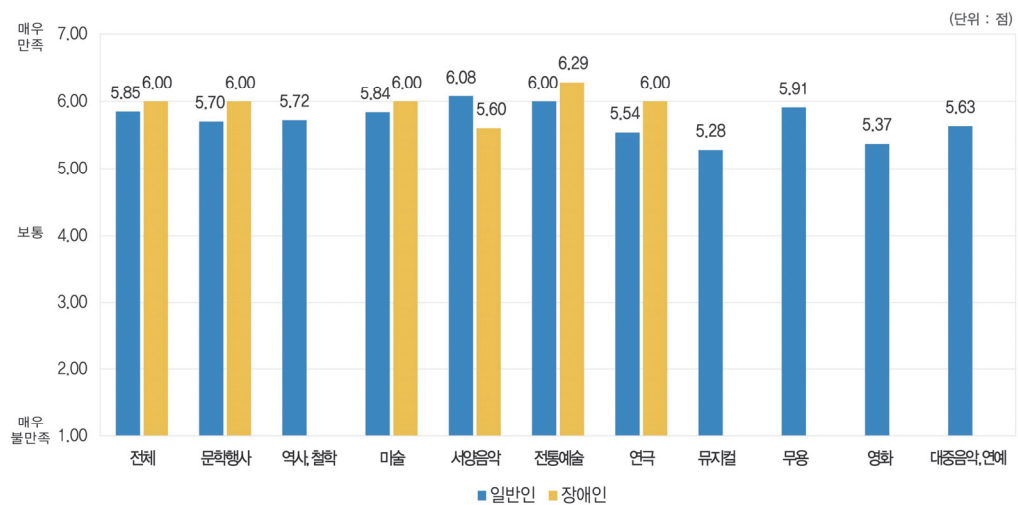
〈그림 III-22〉 문화예술교육 경험



## 3) 문화예술교육 만족도

- 문화예술교육 경험률이 저조함에도 불구하고 평균 만족도는 “만족” 수준을 보이는 것으로 나타남
- 가장 높은 만족도(‘만족 이상’)를 보인 장르교육은 “전통예술”이 6.29점으로 가장 높게 나타났으며, “문학행사”, “미술”, “연극”의 경우 각각 6.00점으로 나타남

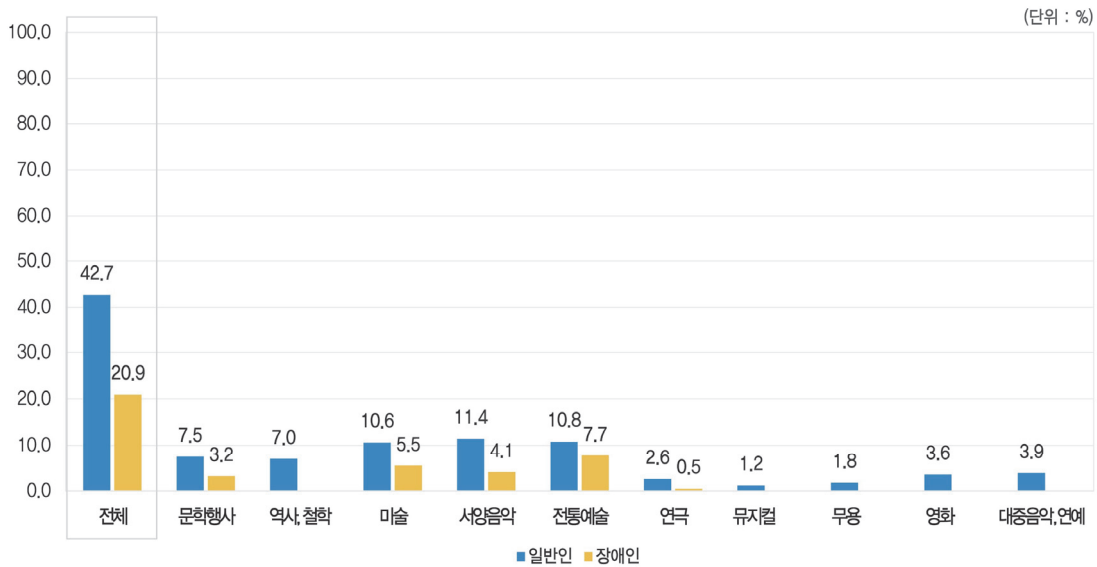
〈그림 III-23〉 문화예술교육 만족도



#### 4) 향후 문화예술교육 이수 의향

- 향후 1년 이내 문화예술교육 이수의를향을 묻는 질문에 20.9%가 참여할 의향을 보였음
- 전국평균 25.2%보다 약간 낮은 수치를 보였으며, 일반인 42.7%에 비해 상당히 낮은 이수의를향을 보임

〈그림 III-24〉 문화예술교육 이수의향

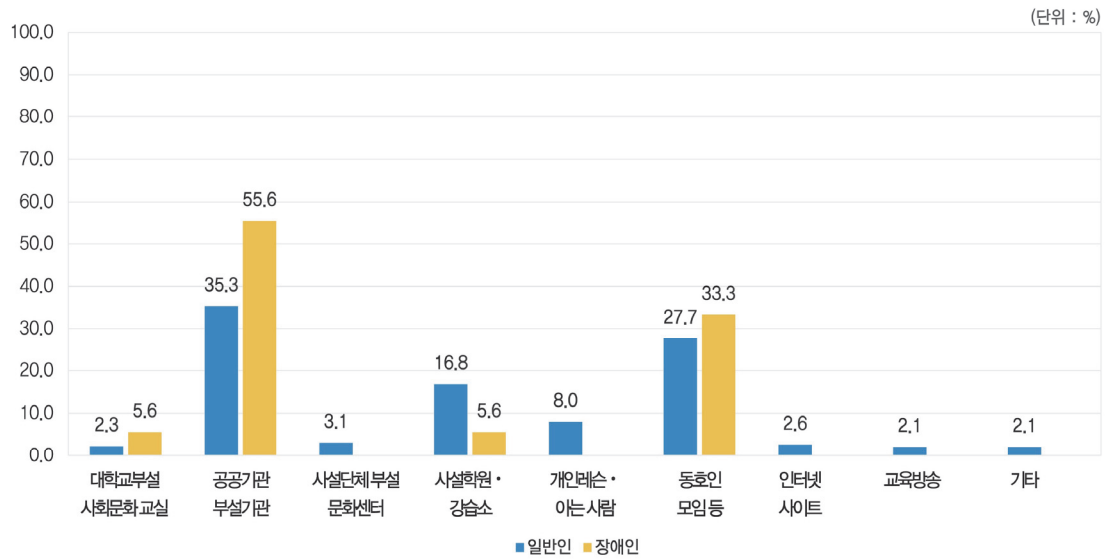


## 2.3. 문화예술교육 실태

### 1) 주로 교육을 받은 기관

- 주로 문화예술교육을 받고 있는 기관은 “교육공공기관 부설 기관”이 55.6%, “동호인 모임” 33.3% 순으로 나타남
- 일반인의 경우 다양한 경로를 통해 교육을 받는 것과는 다르게 장애인의 경우 “공공 기관”과 “동호인모임”을 통한 교육 참여가 주로 이루어지고 있으며, 그 외 기관으로는 “대학교 사회문화교실”, “사설학원·강습소”인 것으로 나타남

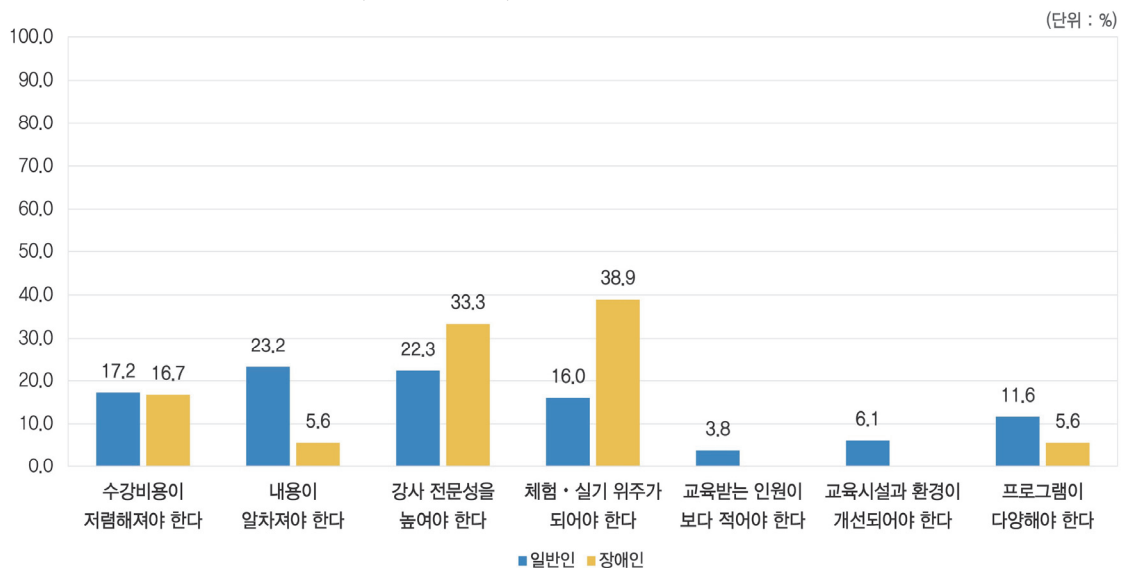
〈그림 III-25〉 주로 교육을 받은 기관



## 2) 문화예술교육에서 가장 먼저 보완되어야 할 점

- 문화예술교육 경험자들이 제시한 보완점으로는 “체험·실기위주가 되어야 한다” 38.9%, “강사전문성을 높여야한다” 33.3%, “수강비용이 저렴해져야 한다” 16.7% 순으로 나타남

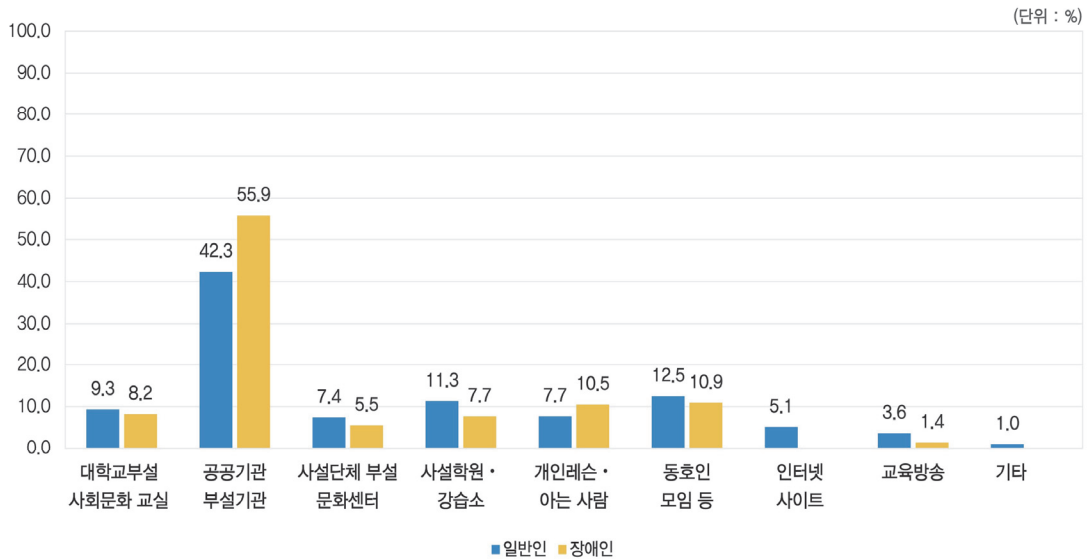
〈그림 III-26〉 문화예술교육 보완점



#### 3) 가장 선호하는 교육 방식

- 가장 선호하는 교육방식으로는 “공공기관 부설 기관” 55.9%, “동호인 모임” 10.9%, “개인레슨” 10.5% 순으로 나타나, 주로 교육받은 기관과 비슷한 응답을 보임

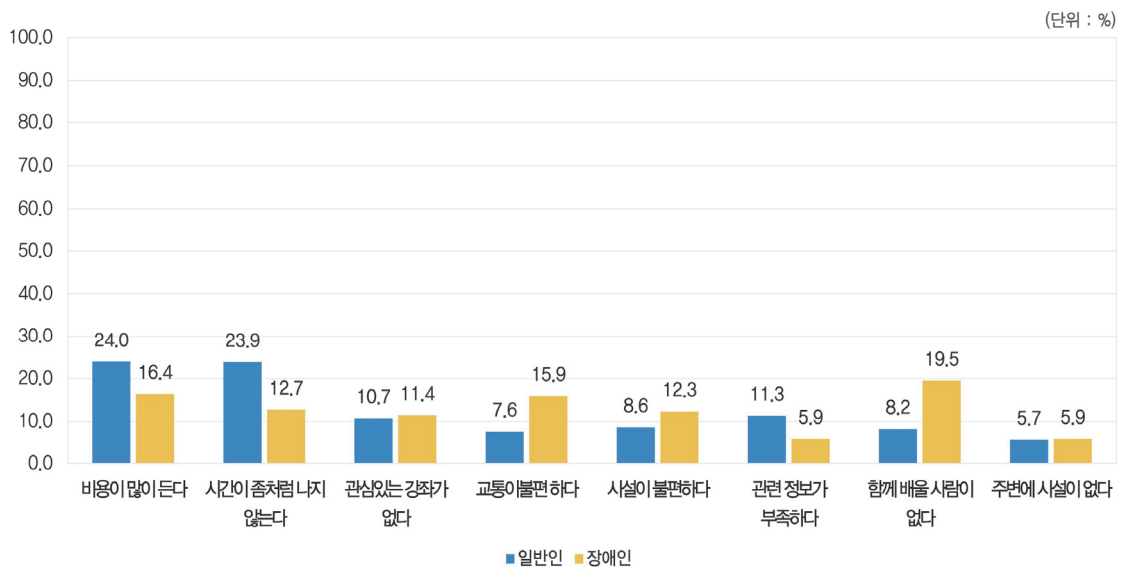
〈그림 III-27〉 가장 선호하는 교육 방식



#### 4) 학교교육 이외 문화예술교육 참여에 어려움

- 문화예술교육의 어려움은 “함께 배울 사람이 없다” 19.5%, “비용이 많이 든다” 16.4%, “교통이 불편하다” 15.9% 순으로 나타남
- 일반인의 어려움이 “비용”, “시간”, “정보”인 반면, 장애인의 경우 “동반자”, “비용”, “교통”에 대한 불편함을 겪고 있는 것으로 나타남

〈그림 III-28〉 학교교육 이외 문화예술교육 참여에 어려움



## 제3절 문화예술활동 공간이용

### 3.1. 문화예술활동 공간이용 경험

#### 1) 문화예술 공간이용 경험 총괄

- 충남 장애인의 문화예술활동 공간 이용경험을 살펴보면, 이용횟수가 높은 활동 공간으로는 복지회관, 주민자치센터, 문예회관 순으로 나타남
- 활동 공간 위치는 대부분 거주 시·군 공간을 이용하는 것으로 나타났으며, 박물관, 미술관, 민간공연장은 거주 외 시·군의 공간 비율이 상대적으로 높은 것이 특징으로 나타남
- 만족도는 만족의 수준을 보이며 시·군·구민회관, 생활문화센터, 박물관 순으로 나타남

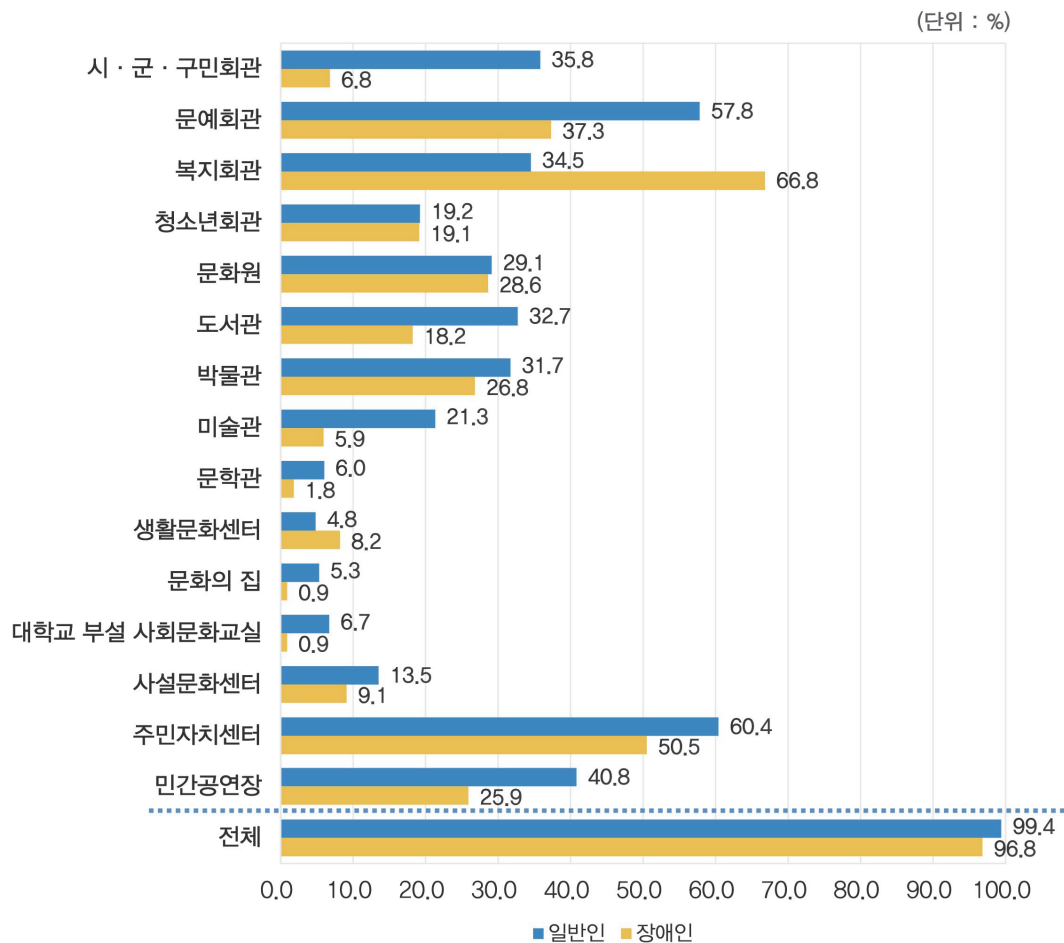
〈표 III-6〉 문화예술활동 공간이용 실태

문화예술활동 공간 (표본수: 220명)	이용 경험 있음 (%)	이용 경험 없음 (%)	1년 이내 이용 횟수 평균 (회)	표본수 (명)	공간위치				공간과 환경에 대한 만족도(%)								만족 도 평균 (점)
					거주 시·군	도내 타 시·군	서울 및 수도권	기타	매우 불만 족	불만 족	약간 불만 족	보통	약간 만족	만족	매우 만족		
전 체	96.8	3.2	1.75	(675)	95.3	8.1	0.7	-	-	0.1	0.7	5.3	24.4	49.2	20.0	5.82	
1) 시·군·구민회관	6.8	93.2	0.08	(15)	100.0	-	-	-	-	-	-	-	6.7	66.7	26.7	6.20	
2) 문예회관	37.3	62.7	1.40	(82)	100.0	1.2	-	-	-	-	-	1.2	24.4	56.1	18.3	5.91	
3) 복지회관(노인복지회관 등)	66.8	33.2	18.41	(147)	100.0	2.0	-	-	-	0.7	0.7	5.4	16.3	45.6	31.3	5.99	
4) 청소년회관(수련원, 수련관 등)	19.1	80.9	0.76	(42)	97.6	2.4	-	-	-	-	-	2.4	26.2	42.9	28.6	5.98	
5) 문화원	28.6	71.4	1.31	(63)	100.0	-	-	-	-	-	-	1.6	27.0	44.4	27.0	5.97	
6) 도서관(학교도서관 제외)	18.2	81.8	1.30	(40)	100.0	2.5	-	-	-	-	-	5.0	30.0	52.5	12.5	5.73	
7) 박물관	26.8	73.2	0.50	(59)	76.3	44.1	1.7	-	-	-	1.7	3.4	11.9	57.6	25.4	6.02	
8) 미술관	5.9	94.1	0.12	(13)	76.9	23.1	-	-	-	-	-	-	30.8	38.5	30.8	6.00	
9) 문학관	1.8	98.2	0.05	(4)	100.0	-	-	-	-	-	-	25.0	25.0	25.0	25.0	5.50	
10) 생활문화센터	8.2	91.8	0.08	(18)	100.0	-	-	-	-	-	-	-	5.6	83.3	11.1	6.06	
11) 문화의 집	0.9	99.1	0.01	(2)	100.0	-	-	-	-	-	-	-	50.0	-	50.0	6.00	
12) 대학교 부설 사회문화교실	0.9	99.1	0.06	(2)	100.0	-	-	-	-	-	-	50.0	50.0	-	-	4.50	
13) 사설문화센터(백화점, 신문사, 방송사 등)	9.1	90.9	0.10	(23)	87.0	13.0	-	-	-	-	-	-	20.0	65.0	15.0	5.95	
14) 주민자치센터	50.5	49.5	1.65	(111)	100.0	2.7	-	-	-	-	0.9	10.0	30.9	51.8	6.4	5.53	
15) 민간공연장	25.9	74.1	0.37	(57)	75.4	29.8	7.0	-	-	-	3.5	14.0	47.4	29.8	5.3	5.19	

## 2) 문화예술 활동 공간 이용 경험

- 지난 1년간 문화예술활동공간 이용 경험률은 96.8%로 일반인 99.4%와 큰 차이가 나지 않는 것으로 나타남
- 공간별 이용경험률을 살펴보면 “복지회관”이 66.8%로 가장 높은 공간이용 경험률을 보였으며, 다음으로 “주민자치센터” 50.5%, “문예회관” 37.3%, “문화원” 28.6%의 순으로 나타남
- 일반인 보다 장애인의 공간이용률이 높게 나타난 시설은 “복지회관”, “생활문화센터”로 나타남

〈그림 III-29〉 문화예술 활동 공간 이용 경험률

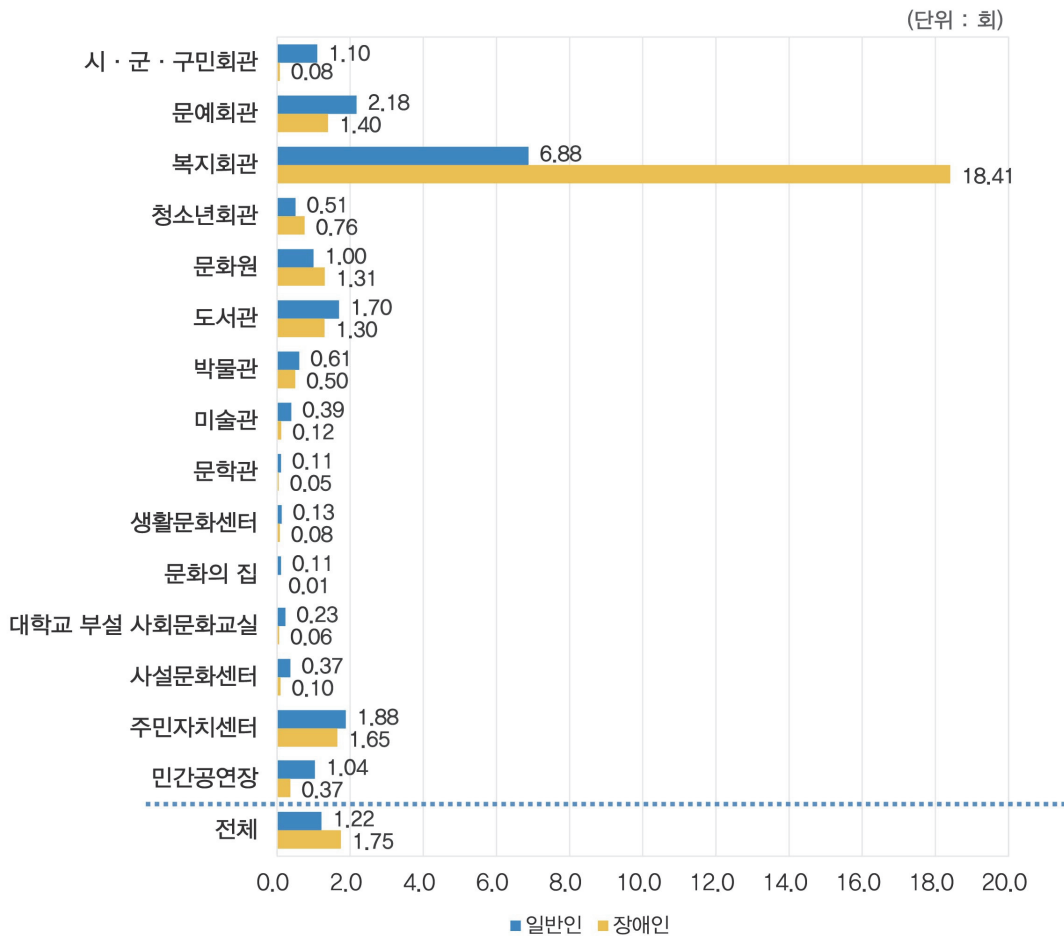




### 3) 문화예술 활동 공간 이용 횟수

- 문화예술 활동공간 이용횟수는 1.75회 인 것으로 나타나 일반인 1.22회 보다 높은 이용횟수를 보임
- 공간별 이용횟수를 살펴보면 “복지회관”이 연간 평균 18.41회로 일반인 6.88회보다 약 3배가량 높은 이용횟수를 보임
- “복지회관” 다음으로 “주민자치센터” 1.65회, “문예회관” 1.40회, “문화원” 1.31회, “도서관” 1.30회 순으로 나타났으며, 그 외의 공간은 연간 1회 미만인 것으로 나타남

〈그림 III-30〉 문화예술 활동 공간 이용 횟수



#### 4) 문화예술 활동공간 위치

- 문화예술활동 공간 위치는 모든 활동공간에서 “거주 시·군”이 95.3%로 가장 높게 나타났으며, “청소년회관”, “박물관”, “미술관”, “사설문화센터”, “민간공연장”을 제외한 전 공간에서 100.0%인 것으로 나타남
- 활동 공간 위치로서 “도내 타시군”에 대한 응답률은 “8.1%”로 나타났으며, 가장 높은 비율이 나타난 활동공간은 “박물관” 44.1%, “민간 공연장” 29.8%, “미술관” 23.1%, “사설문화센터” 13.0%의 순으로 나타남
- 서울 및 수도권외의 비율이 높게 나타난 공간은 “민간공연장” 7.0%, “박물관” 1.70%인 것으로 나타남
- 일반인의 경우 공간이용 위치가 도내 타 시·군, 서울 및 수도권 등 상대적으로 자유로운 편인 것으로 볼 수 있으나, 장애인의 경우 “시군구민회관”, “문화원” “문학관”, “생활문화센터”, “문화의 집”, “대학교 부설 사회문화교실” 등 거주 시·군의 문화예술 활동공간을 이용하는 것으로 나타남

〈표 III-7〉 문화예술 활동공간 위치

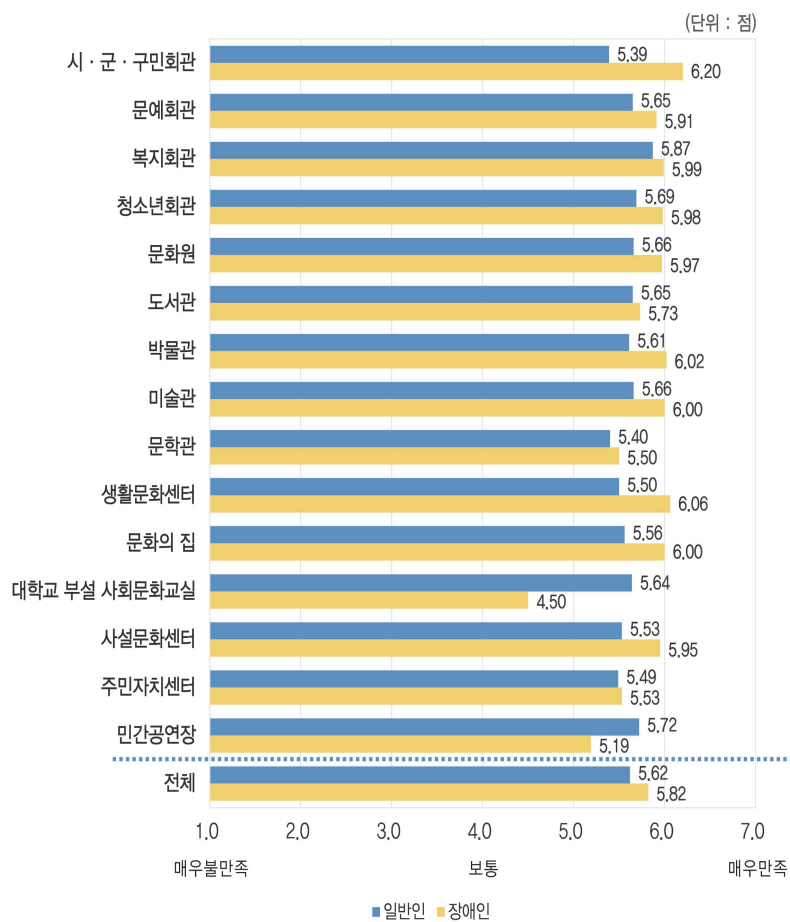
구분	거주 시·군	도내 타 시·군	서울및 수도권	기타
전체	95.3	8.1	0.7	—
시·군·구민회관	100.0	—	—	—
문예회관	100.0	1.2	—	—
복지회관	100.0	2.0	—	—
청소년회관	97.6	2.4	—	—
문화원	100.0	—	—	—
도서관	100.0	2.5	—	—
박물관	76.3	44.1	1.7	—
미술관	76.9	23.1	—	—
문학관	100.0	—	—	—
생활문화센터	100.0	—	—	—
문화의 집	100.0	—	—	—
대학교 부설 사회문화교실	100.0	—	—	—
사설문화센터	87.0	13.0	—	—
주민자치센터	100.0	2.7	—	—
민간공연장	75.4	29.8	7.0	—



### 5) 문화예술 활동공간/환경 만족도

- 문화예술 활동공간/환경만족도는 평점 5.82점으로 “약간 만족” 수준인 것으로 나타났으며, 일반인(5.62점) 만족도보다 약간 높은 것으로 나타남
- 공간별로 살펴보면 “시·군·구민 회관”이 6.20점 “만족” 수준으로 가장 높은 만족도를 보였으며, 다음으로 “생활문화센터” 6.06점, “박물관” 6.02점, “미술관”과 “문화의 집”이 각각 6.00점 순으로 나타남

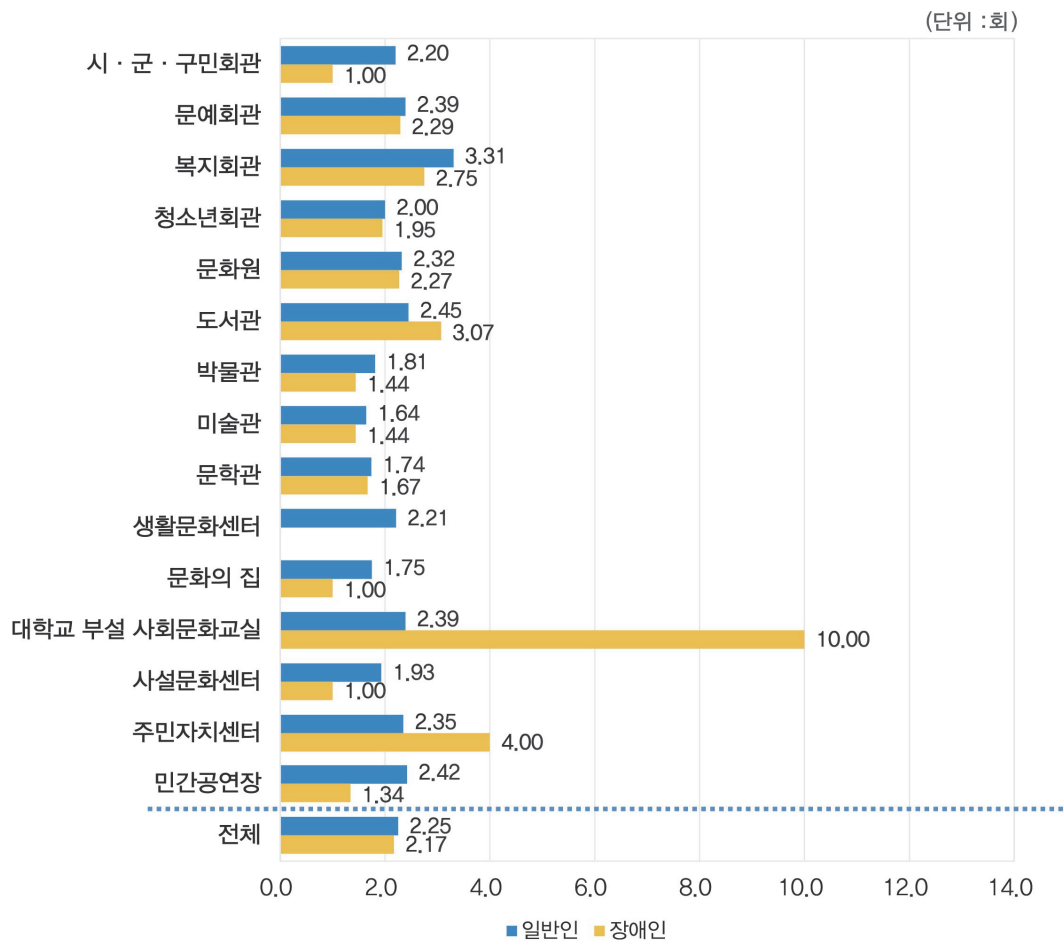
〈그림 III-31〉 문화예술 활동공간/환경 만족도



## 6) 문화예술행사 프로그램 참석 횟수

- 문화예술 활동공간에서 개최 되는 문화예술행사(공연, 전시회, 문화관련 강좌) 프로그램 참석횟수는 연평균 2.17회로 나타남
- 공간별 행사 참여횟수가 높은 곳은 “대학교 부설 사회문화교실”이 10.00회로 모든 공간의 프로그램 참석횟수보다 월등히 높았으며, 일반인 참석횟수보다도 훨씬 더 높은 참석횟수를 나타냄
- 그 외 “주민자치센터” 4.00회, “도서관” 3.07회, “복지회관” 2.75회 순으로 나타남

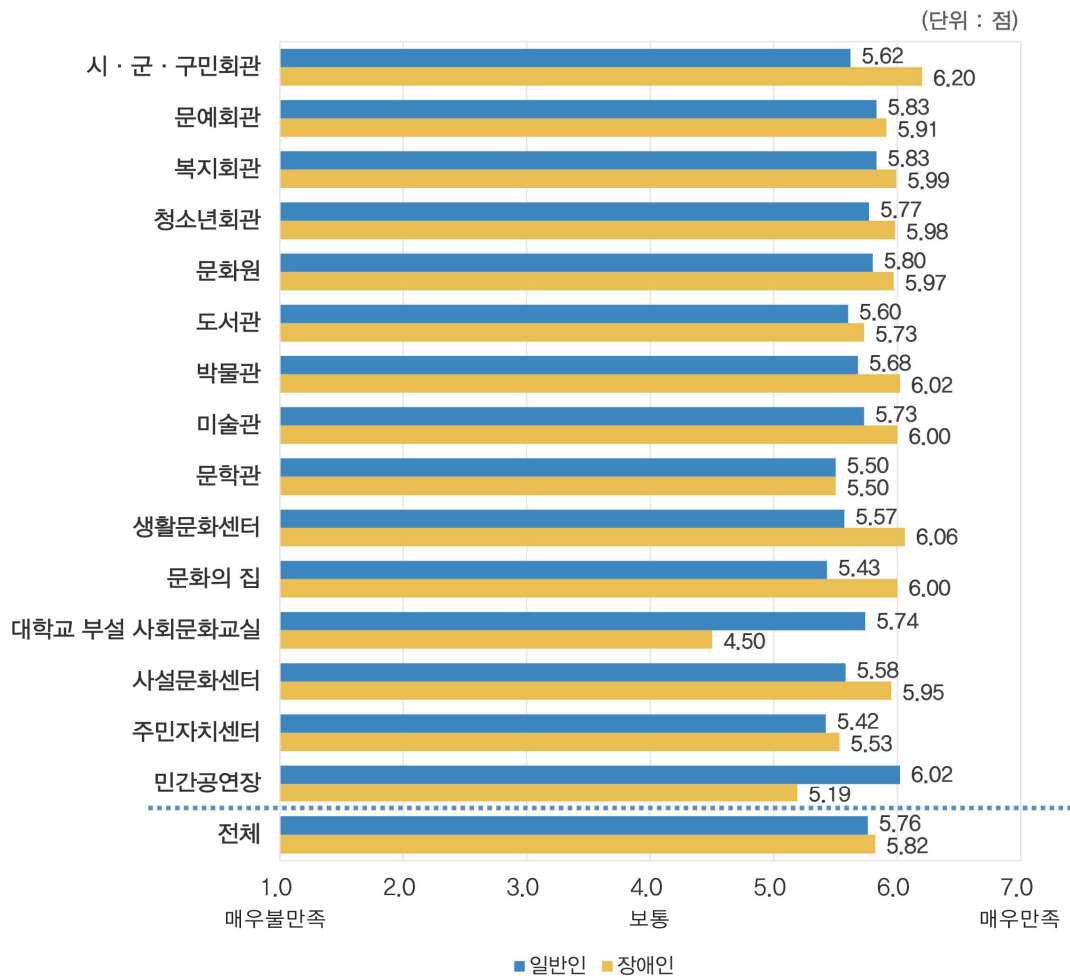
〈그림 III-32〉 문화예술행사 프로그램 참석 횟수



## 7) 문화예술행사 프로그램 만족도

- 문화예술행사(공연, 전시회, 문화관련 강좌) 프로그램 만족도는 5.82점으로 “약간만족” 수준인 것으로 나타남
- 공간별 프로그램 만족도를 살펴보면 “시·군·구민회관” 6.20점, “생활문화센터” 6.06점, “박물관” 6.02점의 순으로 나타남

〈그림 III-33〉 문화예술행사 프로그램 만족도



## 3.2. 문화예술활동을 위한 필요시설

### 1) 문화예술 활동 필요 공간 위치

- 문화예술활동을 위해 필요한 거주 시·군 내 시설로는 “복지회관”, “문화원”, “도서관”, “미술관”, “문학관”, “사설문화센터”, “주민자치센터”, “민간공연장”이 각각 99.5%로 가장 높게 나타남
- 충청남도내 타 시·군 시설로는 “문화의 집”이 57.8%로 가장 높게 나타났으며, 다음으로 “도서관” 56.5%의 순으로 나타남
- 문화예술 활동을 위한 거주 시·군 내 공간 필요성이 일반인에 비해 장애인이 높게 나타남

〈표 Ⅲ-8〉 문화예술활동 필요공간 위치

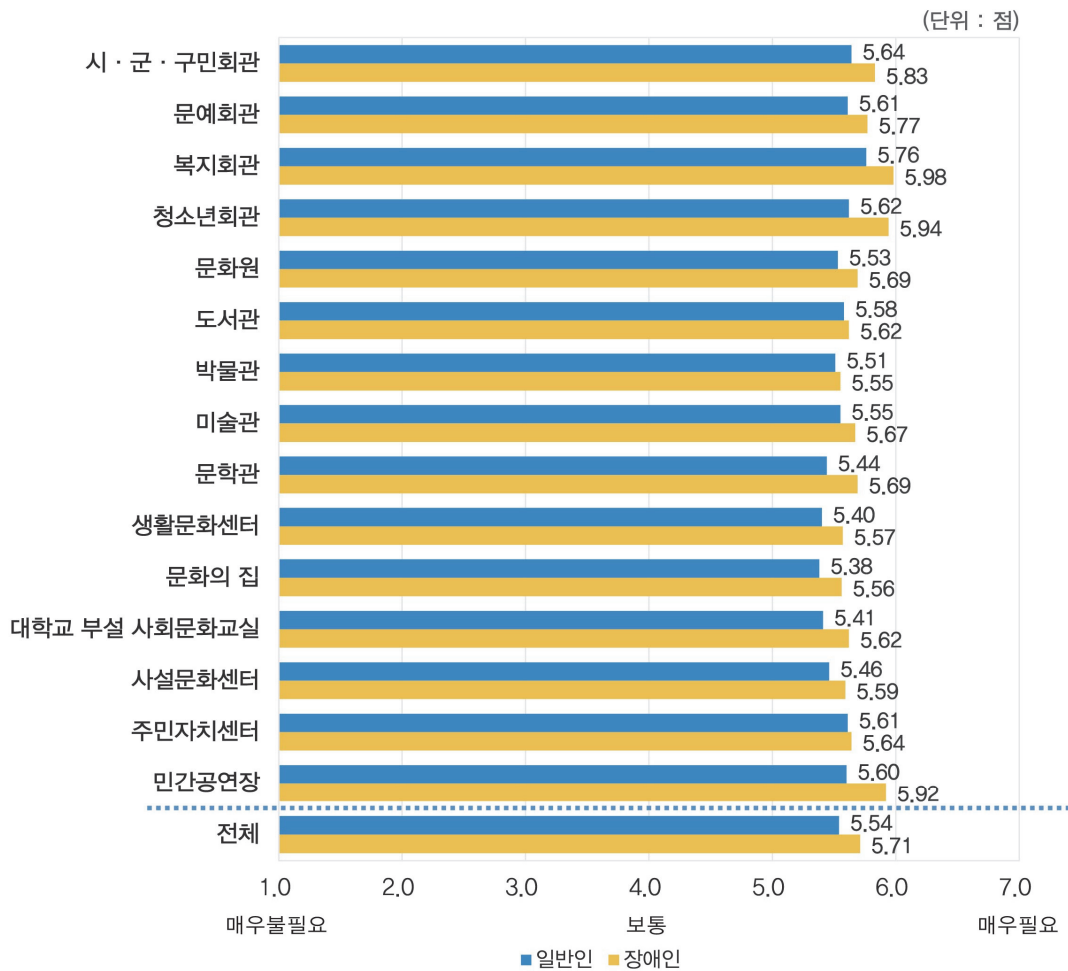
구분	일반인		장애인	
	거주 시·군	충청남도 내 타 시·군	거주 시·군	충청남도 내 타 시·군
전체	76.9	37.4	98.9	53.1
시·군·구민회관	88.4	29.7	98.9	50.8
문예회관	86.4	30.3	99.0	50.5
복지회관	88.4	26.2	97.9	54.7
청소년회관	75.3	38.3	99.5	46.4
문화원	73.5	41.1	98.9	49.2
도서관	80.6	37.1	99.5	53.5
박물관	68.3	46.7	99.5	56.5
미술관	67.8	46.8	98.9	54.8
문학관	64.7	44.1	99.5	55.4
생활문화센터	73.2	38.0	99.5	52.9
문화의 집	71.6	36.6	94.9	50.8
대학교 부설 사회문화교실	67.5	41.4	99.4	57.8
사설문화센터	71.4	40.2	98.9	53.3
주민자치센터	89.9	25.2	99.5	53.7
민간공연장	83.5	41.0	99.5	56.2



## 2) 문화예술활동 시설 및 공간환경 필요도

- 문화예술활동 시설 및 공간환경 필요도는 5.71점으로 “약간 필요” 수준인 것으로 나타났으며 “복지회관”이 5.98점으로 가장 높게 나타남
- 다음으로 “청소년회관” 5.94점, “민간공연장” 5.92점, “시·군·구민회관” 5.83점 순으로 나타났으며, 모든 시설에서 일반인보다 장애인의 필요도가 높게 나타남

〈그림 III-34〉 문화예술활동 시설 및 공간환경 필요도

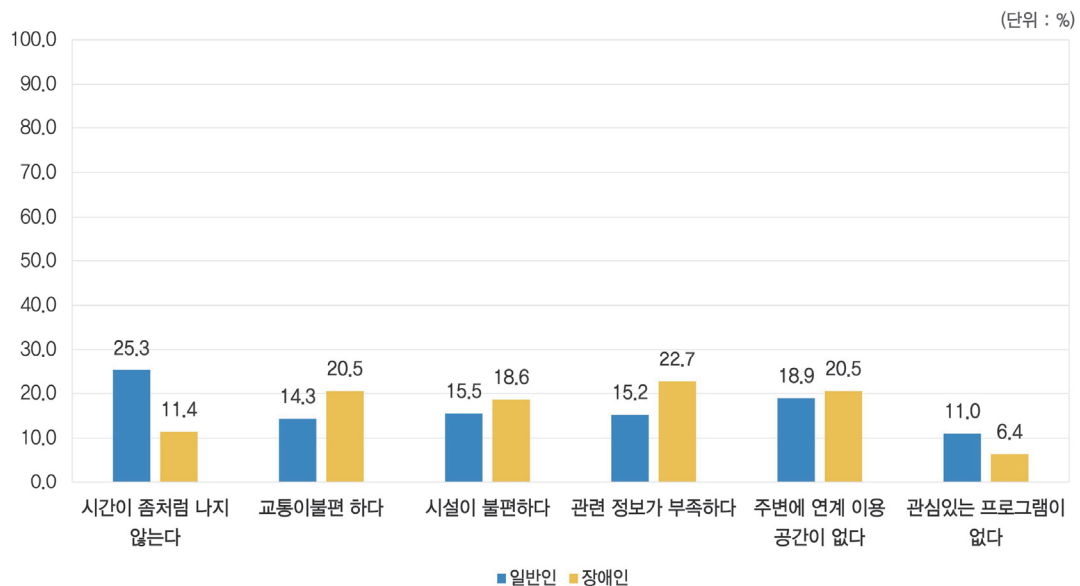


### 3.3. 문화예술활동 공간방문의향

#### 1) 문화예술 활동공간의 문화행사 참여시 어려움

- 문화예술 활동공간에서 개최 되는 문화행사(공연, 전시회, 문화관련 강좌) 등의 참여하고자 할 때 가장 큰 어려움으로는 “관련 정보가 부족하다”가 22.7%로 가장 높게 나타남
- “관련 정보가 부족하다” 다음으로는 “주변에 연계 이용공간이 없다”와 “교통이 불편하다”가 각각 20.5%, “시설이 불편하다” 18.6%의 순으로 나타남

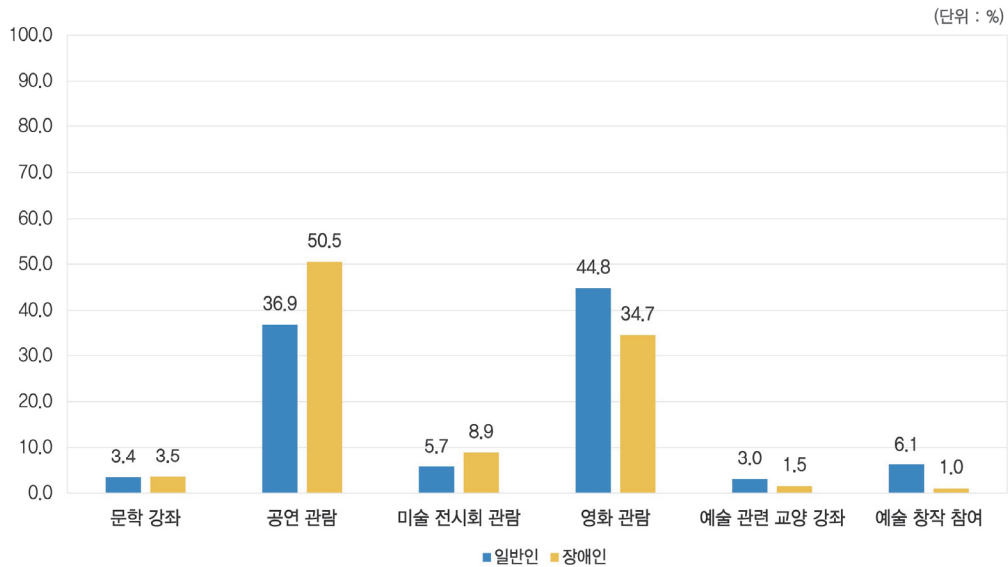
〈그림 III-35〉 문화공간의 문화행사 참여시 어려움



#### 2) 향후 1년 이내에 문화예술 활동공간에서 개최하는 문화행사 참여 의향

- 향후 1년 이내에 문화예술 활동공간에서 개최하는 문화행사 참여 의향에 대해서는 91.8%가 참여 할 의향이 있다고 응답하였으며, 참여하고 싶은 행사 프로그램으로는 “공연관람” 50.5%, “영화 관람” 34.7%이 대부분을 차지함
- 일반인보다 “공연관람”, “미술전시회 관람”, “문학강좌”에 대한 참여의향이 높게 나타남

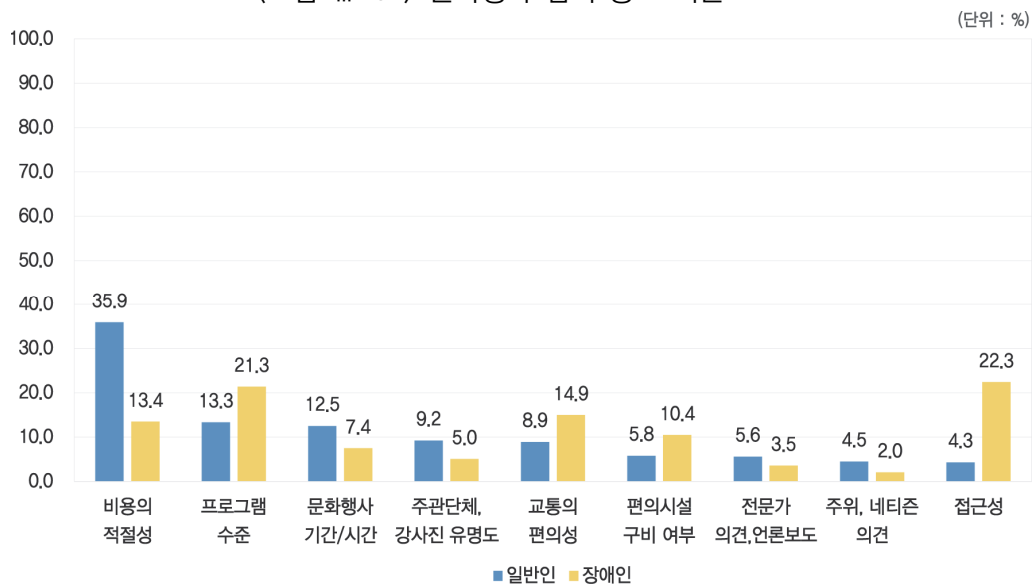
〈그림 III-36〉 문화행사 참여 의향 프로그램



### 3) 문화예술 활동공간의 문화행사 참여 중요 기준

- 문화예술 활동공간에서 개최 되는 문화예술행사에 참여하고자 할 때 가장 중요한 기준으로는 “접근성”이 22.3%로 가장 높게 나타났으며, 다음으로 “프로그램 수준” 21.3%, “교통의 편의성” 14.9%의 순으로 나타남
- 일반인이 “비용”, “프로그램 수준”, “문화행사 기간/시간”에 가장 많이 응답한 것과 비교하여, 장애인은 “접근성”, “프로그램 수준”, “교통” 등 접근성이 참여를 결정하는 중요 기준인 것으로 나타남

〈그림 III-37〉 문화행사 참여 중요 기준



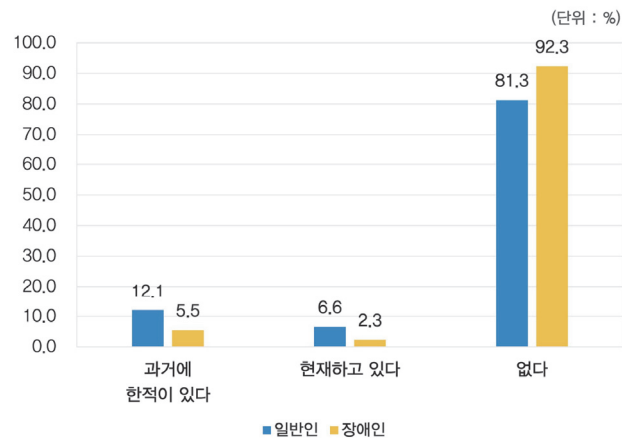
## 제4절 문화관련 활동

### 4.1. 문화관련 자원봉사 및 문화기부

#### 1) 문화관련 자원봉사 경험

- 문화관련 단체, 지역문화시설, 문화재 관리 등과 관련된 자원봉사활동 “경험이 없다” 92.3%, “과거에 한적 있다” 5.5%, “현재하고 있다”는 2.3%에 불과
- 지난 1년간 문화관련 자원봉사 활동 참여자들의 참여 횟수를 살펴보면 “2회”가 47.1%로 가장 많았고, “4회” 23.5%, “3회”와 “1회”가 각각 11.8% 순임

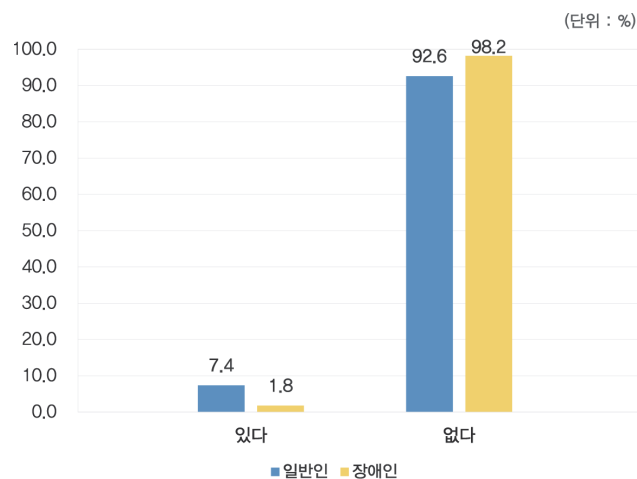
〈그림 III-39〉 문화관련 자원봉사 경험(%)



#### 2) 문화관련 기부경험

- 지난 1년간 문화관련 단체, 지역문화시설 등 문화와 관련한 영역에 금전기부를 한 경험은 “있다”라는 답변이 1.8%로 매우 낮은 것으로 나타남

〈그림 III-40〉 문화관련 기부 경험(%)





## 4.2. 문화관련 동호회활동

### 1) 문화관련 동호회 참여 경험 총괄

- 문화관련 동호회 참여 경험률은 8.2%로 매우 낮은 것으로 나타남
- 문화 관련 동호회 참여활동을 보인 장르는 “대중음악” 3.2% “전통예술” 1.8%, “미술”과 “서양음악”이 각각 1.4%, “문학행사” 0.5% 순으로 나타남
- 동호회 주된 성격은 “감상”성격의 동호회가 94.4%로 “직접창작”성격의 동호회 66.7%보다 높게 나타남
- 참여활동공간은 “종교단체” 58.3%, “지역사회” 33.3%를 기반으로 활동하고 있는 것으로 조사됨

〈표 III-9〉 문화관련 동호회 참여 경험 총괄

문화관련 동호회 (표본수:220명, %)	참여 경험 있음	참여 경험 없음	동호회 성격		동호회 활동공간							
			표본 수	주된 성격	표본 수	온라인	직장	학교	지역 사회	종교 단체	기타	
전 체	8.2	91.8	(18)	직접 창작	66.7	(12)	25.0	8.3	—	33.3	58.3	—
				감상	94.4	(11)	27.3	9.1	—	36.4	54.5	—
1) 문학행사(독서 포함)	0.5	99.5	(1)	직접 창작	100.0	(1)	—	—	—	100.0	—	—
				감상	100.0	—	—	—	—	—	—	—
2) 역사, 철학 관련 강의 및 역사탐방	—	—	—	직접 창작	—	—	—	—	—	—	—	—
				감상	—	—	—	—	—	—	—	—
3) 미술(사진 · 서예 · 건축 · 디자인 포함)	1.4	98.6	(3)	직접 창작	100.0	(3)	—	—	—	66.7	33.3	—
				감상	100.0	(2)	—	—	—	—	100.0	—
4) 서양음악(클래식, 오페라, 서양악기 관련)	1.4	98.6	(3)	직접 창작	100.0	(3)	33.3	33.3	—	33.3	—	—
				감상	100.0	(1)	—	—	—	—	100.0	—
5) 전통예술(국악, 풍물, 민속극)	1.8	98.2	(4)	직접 창작	75.0	(4)	—	—	—	25.0	75.0	—
				감상	75.0	—	—	—	—	—	—	—
6) 연극	—	—	—	직접 창작	—	—	—	—	—	—	—	—
				감상	—	—	—	—	—	—	—	—
7) 뮤지컬	—	—	—	직접 창작	—	—	—	—	—	—	—	—
				감상	—	—	—	—	—	—	—	—
8) 무용(서양무용, 한국무용, 현대무용)	—	—	—	직접 창작	—	—	—	—	—	—	—	—
				감상	—	—	—	—	—	—	—	—
9) 영화(비디오포함)	—	—	—	직접 창작	—	—	—	—	—	—	—	—
				감상	—	—	—	—	—	—	—	—
10) 대중음악(가요콘서트), 연예(방송프로그램 등)	3.2	96.8	(7)	직접 창작	28.6	(7)	100.0	—	—	—	—	—
				감상	100.0	(2)	100.0	—	—	—	—	—

## 2) 동호회활동 참여빈도

- 문화관련 동호회 참여자들은 주로 “2달에 1회(격월간)” 정도 동호회 활동에 참여하는 것으로 나타났으며, 다음으로, “3달에 1회(분기별)”, “1년에 2회 정도(6개월간)”, “1년에 1회 정도” 순으로 나타남
- 일반인과 비교하였을 때 장애인의 동호회 활동 참여 빈도가 저조한 것으로 나타남
- 장르별로 살펴보면 “서양음악”이 “2달에 1회 정도(격월간)”, “미술”이 “3달에 1회 정도(분기별)”의 응답률이 가장 높게 나타남

〈표 III-10〉 동호회활동 참여빈도

참여횟수	표본수 (명)	매주 2회 이상	매주 1회 정도 (주간)	2주에 1회 정도 (격주간)	매월 1회 정도 (월간)	2달에 1회 정도 (격월간)	3달에 1회 정도 (분기별)	1년에 2회 정도 (6개월간)	1년에 1회 정도
전 체	(18)	—	—	5.6	5.6	38.9	27.8	11.1	11.1
문학행사	(1)	—	—	—	—	—	100.0	—	—
역사, 철학	(3)	—	—	—	—	—	—	—	—
미술	(3)	—	—	—	—	33.3	66.7	—	—
서양음악	(3)	—	—	—	—	66.7	—	33.3	—
전통예술	(4)	—	—	25.0	25.0	5.0	—	—	—
연극	—	—	—	—	—	—	—	—	—
뮤지컬	—	—	—	—	—	—	—	—	—
무용	—	—	—	—	—	—	—	—	—
영화	—	—	—	—	—	—	—	—	—
대중음악, 연예	(7)	—	—	—	—	25.0	25.0	12.5	37.5

## 제5절 충남문화예술 정책 및 정체성

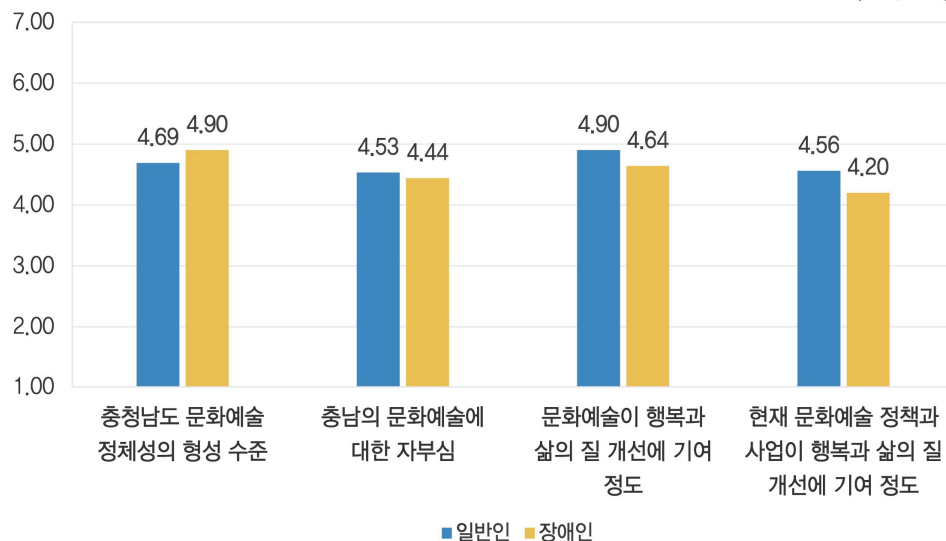
### 5.1. 문화예술 정책 및 정체성

#### 1) 충청남도 문화예술 정체성과 삶의 질 기여

- “문화예술 정체성의 형성수준”은 4.90점으로 “약간 높음”수준인 것으로 나타났으며, “문화예술에 대한 자부심”은 4.44점으로 “보통” 수준이라고 나타남
- “문화예술의 삶의 기여정도”는 4.64점 “약간 기여” 수준인 것으로 나타났으며, “문화예술정책과 사업의 삶의 질 기여정도”는 4.64점으로 “약간 기여”수준이라고 나타남
- 현재 문화예술 정책과 사업이 행복과 삶의 질 개선에 대한 기여 정도가 기대(4.64)하는 것보다는 미치지 못하는 것(4.20)으로 나타남
- 항목별로 살펴보면 “충청남도 문화예술 정체성의 형성 수준”이 가장 높은 것으로 나타났으며, “충남의 문화예술에 대한 자부심”이 네 개 항목 중 가장 낮은 것으로 나타남

〈그림 III-42〉 충청남도 문화예술 정체성과 삶의 질 기여

(단위 : 점)

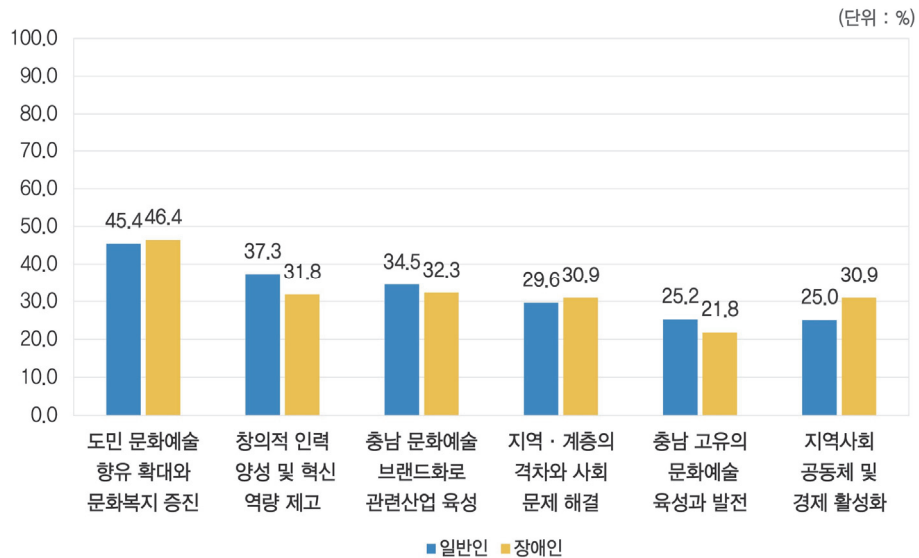


형성수준 및 자부심 척도 - 매우 낮음:1, 낮음:2, 약간 낮음:3, 보통:4, 약간 높음:5, 높음:6, 매우높음:7  
기여정도 척도 - 전혀 기여 못함:1, 기여 못함:2, 약간 못함:3, 보통:4, 약간 기여:5, 기여:6, 매우기여:7

## 2) 충청남도 문화정책이 중점을 두어야 하는 분야

- 충청남도 문화정책이 중점을 두어야 하는 분야로는 “도민 문화예술 향유/복지 증진”이 46.4%로 가장 높은 응답률을 보였으며, 다음으로 “충남 문화예술의 브랜드화” 32.3%, “창의 인력 양성/혁신역량 제고” 31.8% 순으로 응답함

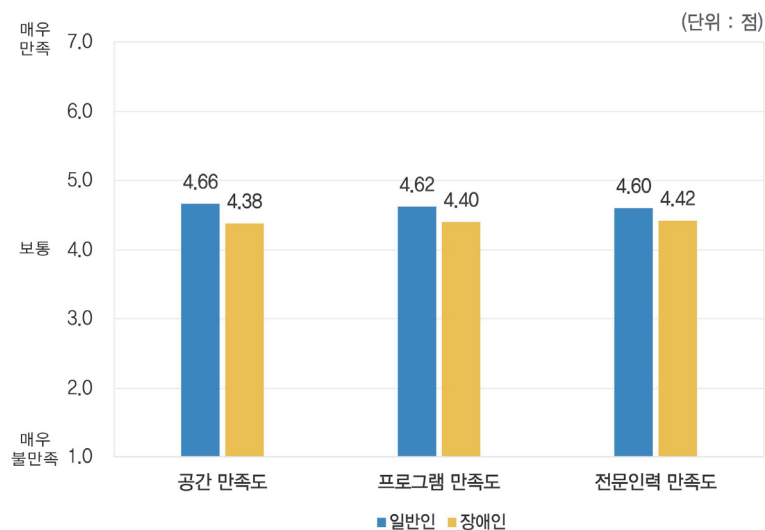
〈그림 III-43〉 충청남도 문화정책이 중점을 두어야 하는 분야



## 3) 충청남도 문화예술 환경 만족도

- 충청남도 문화예술환경에 대한 분야별 만족도를 살펴본 결과 “문화예술 공간”, “문화예술 프로그램”, “문화예술 전문 인력” 관련 만족도 모두 “보통”으로 나타나 대체적으로 만족하지 못한 것으로 나타남

〈그림 III-44〉 충청남도 문화예술 환경 만족도

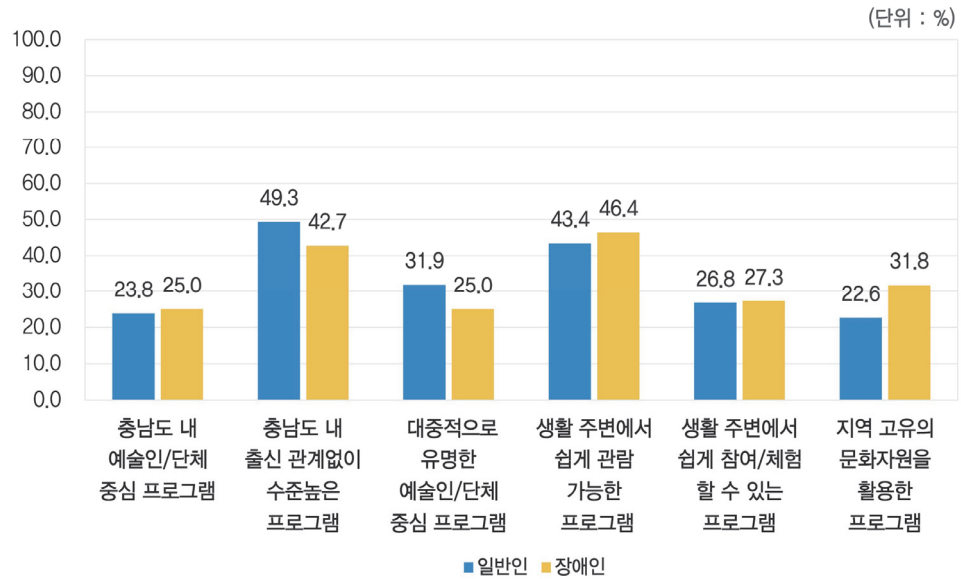




#### 4) 충남도민이 원하는 문화예술 프로그램

- 원하는 문화예술 프로그램 형태로서는 “생활주변에서 쉽게 참여/체험 할 수 있는 프로그램” 46.4%, “충남도 내 출신과 관계없이 수준 높은 프로그램” 42.7%의 순으로 나타남

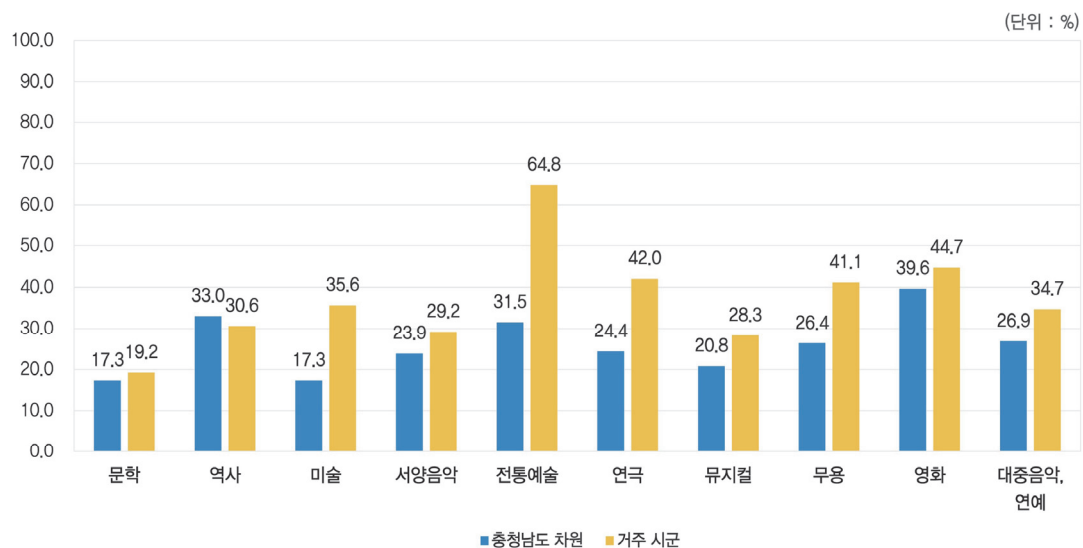
〈그림 III-45〉 충남도민이 원하는 문화예술 프로그램 형태



#### 5) 문화도시로서 충청남도 및 거주 시·군별 육성해야 할 장르

- 충청남도 차원에서는 영화 분야(39.6%), 시군 차원에서는 전통예술 분야(64.8%)에 높은 응답을 함
- 문화도시로서 충청남도 차원에 육성해야 할 장르로는 “영화”가 39.6%로 가장 높게 나타났으며, 다음으로 “역사” 33.0%, “전통예술” 31.5%의 순으로 나타남
- 거주 시·군 차원에서 육성해야 할 장르로서는 “전통예술”이 64.8%로 가장 높게 나타났으며, “영화” 44.7%, “무용” 41.1%, “미술” 35.6%의 순으로 나타남

〈그림 III-46〉 문화도시로서 육성해야 할 장르

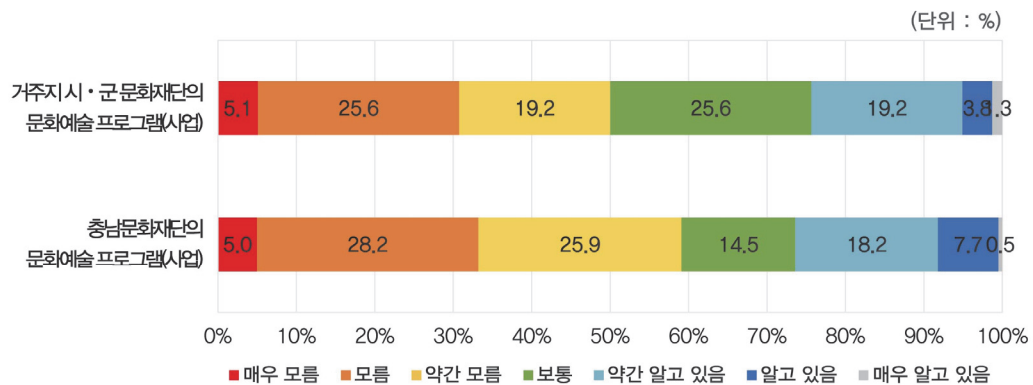


## 5.2. 문화재단 프로그램(사업)인지도 및 만족도

### 1) 문화재단 프로그램(사업) 인지도

- 충남도민의 문화재단에 대한 프로그램(사업)인지를 조사한 결과 “약간모름” 수준으로 인지도가 낮은 것으로 조사 되었으며, 충남문화재단보다는 시군문화재단 인지도가 약간 더 높은 것으로 나타남

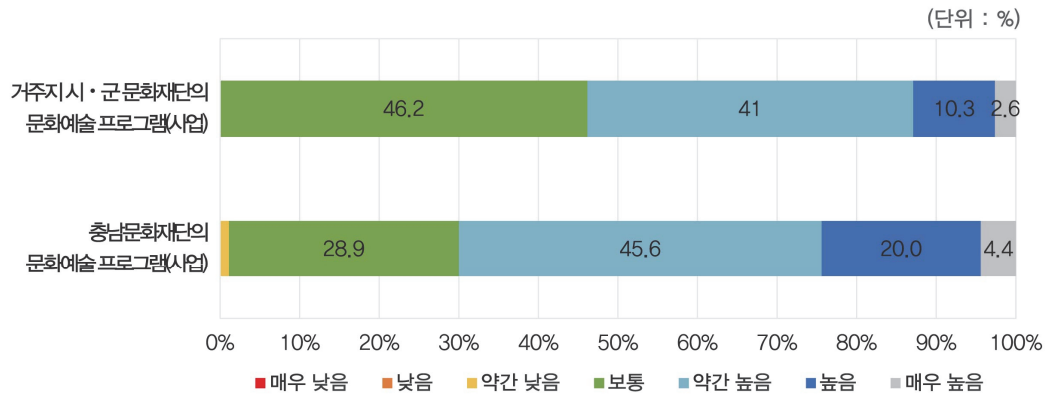
〈그림 III-47〉 문화재단 프로그램(사업) 인지도



### 2) 문화재단 프로그램(사업) 만족도

- 문화재단 프로그램(사업)에 대한 인지도가 보통 이상인 응답자를 대상으로 문화재단 프로그램(사업)만족도를 조사한 결과, 충남문화재단의 문화예술프로그램에 대한 만족도 평균은 4.98점으로 “보통” 수준인 것으로 나타남
- 거주지 시·군문화재단의 문화예술프로그램 만족도의 경우, 천안시, 아산시, 당진시의 응답자들을 대상으로 만족도를 조사함
- 조사결과 만족도 평균은 4.69점으로 충남문화재단과 비슷한 “보통” 수준인 것으로 나타났으나, 충남문화재단보다는 만족도가 낮은 것으로 나타남

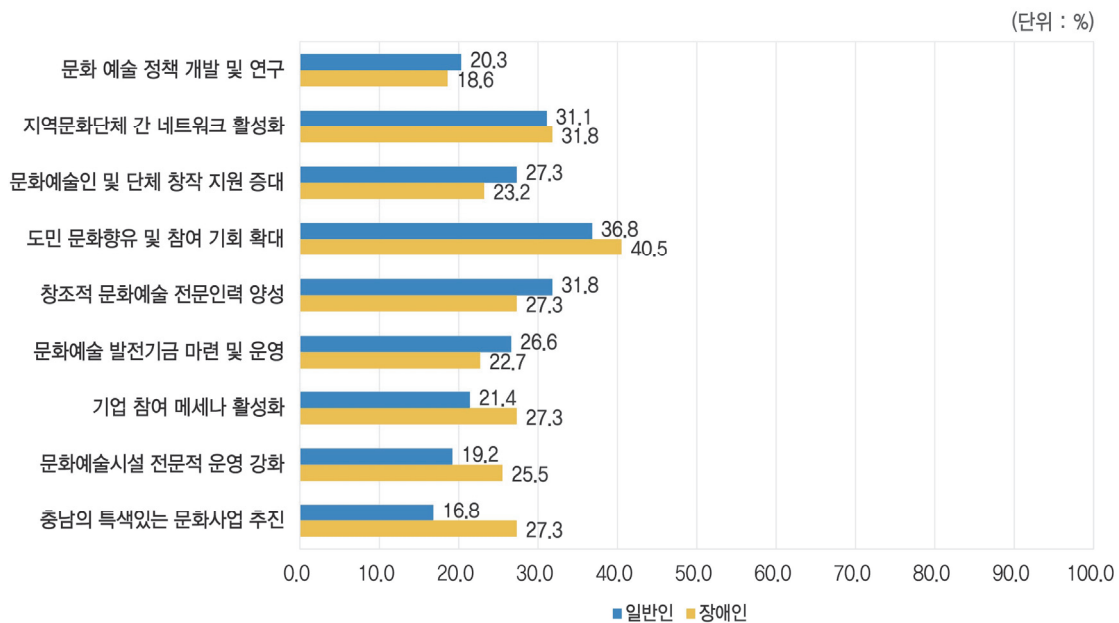
〈그림 III-48〉 문화재단 프로그램(사업) 만족도



### 3) 충남문화재단 정책과 사업에 있어 우선해야 할 사업

- 충남문화재단 정책과 사업에 있어 우선해야 할 사업으로 “도민 문화향유 및 참여기회 확대”가 40.5%로 가장 높게 나타났으며, 다음으로 “지역문화단체 간 네트워크 활성화” 31.8%, “충남의 특색있는 문화사업 추진” 27.3% 순으로 나타남

〈그림 III-49〉 충남문화재단 정책과 사업에 있어 우선해야 할 사업

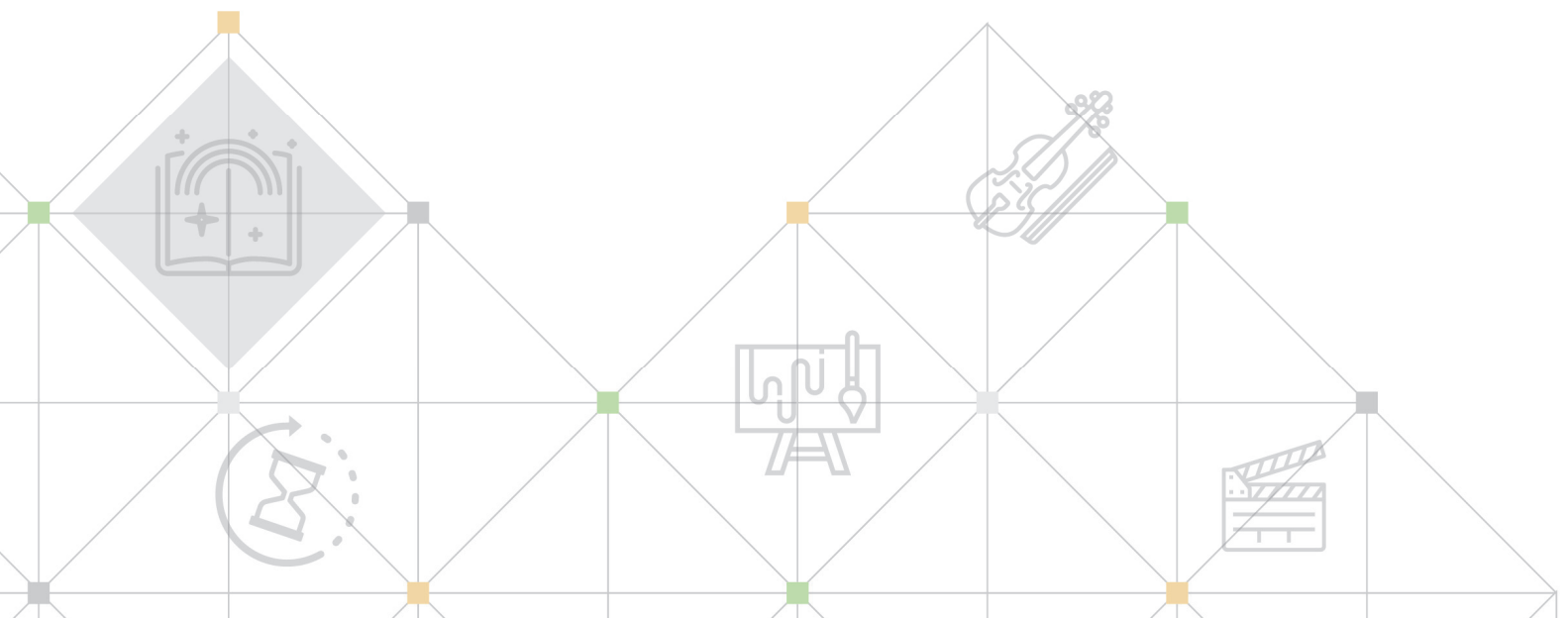




# 시사점 및 정책제언 IV

제1절 시사점 및 과제

제2절 정책제언





## 제1절 시사점 및 과제

### 1.1. 충남도민 문화향유 실태 종합

- 충남도민 문화향유 실태조사 결과, 문화예술 관람률은 높지만 교육, 참여율은 매우 낮은 상태로 조사됨
- 장애인의 경우도 문화예술 관람률은 높지만 문화예술교육, 참여율을 낮으며, 일반인에 비해 문화예술교육, 참여율이 더 낮은 것으로 조사됨

〈표 IV-1〉 충남 도민의 문화향유 실태 종합 - 일반도민

구분	경험있음 (%)	경험 없음 (%)	연간평균 횟수(회)	표본수 (명)	만족도* 평균 (점)	향후 1년 이내 직접관람 하실 의향(%)
문화예술행사 관람	94.3	5.7	0.69	(9,140)	5.96	96.6
문화예술행사 참여	25.1	74.9	0.07	(961)	6.02	43.5
문화예술교육 경험	30.8	69.2	—	(1,168)	5.85	42.7
문화예술활동 공간	99.4	0.6	1.22	(13,685)	5.62	—
문화관련 동호회참여	<b>27.9</b>	72.1	<b>3.84</b>	—	—	—

주 : (—) 부분은 조사되지 않은 사항임

\* 만족도 척도 - 매우불만족:1 불만족:2 약간불만족:3 보통:4 약간만족:5 만족:6 매우만족:7

〈표 IV-2〉 충남 도민의 문화향유 실태 종합 - 장애인

구분	경험있음 (%)	경험 없음 (%)	연간평균 횟수(회)	표본수 (명)	만족도평균 (점)	향후 1년 이내 직접관람 하실 의향(%)
문화예술행사 관람	82.3	17.7	0.33	(375)	6.11	82.3
문화예술행사 참여	14.5	85.5	0.02	(33)	5.85	23.6
문화예술교육 경험	8.2	91.8	—	(18)	6.00	20.9
문화예술활동 공간	96.8	3.2	1.75	(675)	5.82	—
문화관련 동호회참여	8.2	91.8	0.47	—	—	—

## 1.2. 시사점 및 과제

### 1) 문화예술향유에 대한 질적 확대와 향유 수준의 제고를 위한 노력 필요

#### ■ 과제 1

- 충남 도민의 문화향유에서 관람비중이 높은 점을 고려할 때, 행사내용과 수준 높은 프로그램 공급을 할 수 있는 기반 구축이 요구됨
- 기초지역의 대표 문화기반시설인 시·군 문예회관(공연무대, 음향, 조명 등) 시설 개선에 대한 관심 필요
  - 충청남도 시군 문예회관 실태조사 및 시설개선 지원

#### ■ 과제 2

- 향유 단계를 ①관람, ②교육, ③참여, ④활동의 순으로 볼 때 향유수준 제고를 위해 문화예술교육에 대한 공공차원의 활성화가 요구되며, 아래와 같은 세부 과제를 제시함
- [2.1.] 문화예술교육 방식에 있어 공공기관 다음 동호회 비율이 높은 점을 고려하여 현재의 생활문화정책에서 동호회 교육 지원을 강화
  - 전문/우수 예술강사 지원 필요
- [2.2.] 관람수요가 높은 영화, 대중음악 분야에 참여를 제고할 수 있는 방안 모색 필요
  - 영상미디어센터, 작은영화관 등을 활용하여 마을인물 영화, 개인기록 영화, 주민 참여형 대중음악 콘서트 개발 등의 지원 필요
- [2.3.] 시·군별 문화예술코디네이터 배치
  - 문화예술 향유와 관련 매개, 정보제공, 사업 추진
  - 정부 일자리 창출 사업과 연계

### 2) 지역별(시군별) 차별화된 문화예술 정책 접근 필요

- 도시지역의 경우 서양음악, 농촌지역의 경우 전통예술 더 선호하는 것에 주목할 필요가 있음

#### ■ 과제 3

- 문화향유 실태조사를 기반으로 시·군 문화예술 진흥, 지역문화진흥 계획 수립 및 실천 유도



#### ■ 과제 4

- 지역별 특성화된 문화예술 장르 육성 지원 필요 - 충남도, 충남문화재단
  - 천안, 아산의 경우는 뮤지컬, 서양음악, 미술 등의 다양한 장르에 문화예술 프로그램을 공급 검토
  - 공주, 부여, 청양의 경우는 전통예술에 기반한 문화예술 프로그램 공급 검토
  - 특히, 공주의 경우 전통예술 특화를 위한 국립국악원(중부지원) 유치 지원

### 3) 문화예술향유 접근성 제고를 위한 지원시책 마련

#### ■ 과제 5

- 도시지역 주민의 경우 관람비용에 부담을 낮추어 줄 수 있는 접근 필요
  - 충남 문화예술 PASS(회원제) 등의 도입을 통해 등록 회원에 대해서는 관람비용을 할인해 주는 방안 모색
  - 주 대상 : 천안, 아산, 서산, 당진, 공주, 논산, 계룡 등(공주, 논산, 계룡시 지역은 대전광역시와 협조하여 추진)

### 4) 문화예술향유 접근성 제고를 위한 지원시책 마련

#### ■ 과제 6

- 농촌지역 주민의 경우 거리적 접근성, 시간 확보의 어려움에 대응한 찾아가는 문화공간, 서비스 제공
  - 농촌지역 주민이 주로 이용하는 복지관, 주민자치센터의 경우 문화정책과 소관이 아닌 점을 고려하여 부서간 협정을 통해 시설담당(관련) 부서에서는 문화공간 조성을 하고, 문화정책과에서는 문화예술 프로그램을 공급하는 방안 모색 필요
  - 찾아가는 문화예술 공연 프로그램 강화
    - [소규모 관객을 대상으로 한 찾아가는 문화예술사업단 제안]
    - [문화예술 버스 운행]

## 5) 문화예술 활성화를 위한 통합 플랫폼 구축과 온라인 홍보 강화

### ■ 과제 7

- 문화예술 행사 정보출처의 주로 인터넷, SNS(42.2%) 임을 고려할 때 종합 문화 예술 행사 플랫폼 구축과 홍보마케팅이 요구됨
  - 가칭 '충남 문화예술 행사 플랫폼 구축 사업' 제안

## 6) 장애인의 문화예술향유 접근성 제고를 위한 지원시책 마련

### ■ 과제 8

- 장애인의 경우 문화예술 관람, 교육, 참여, 활동 횟수에 있어 일반인의 절반에도 미치지 못하고 있음
  - 문화예술교육, 동호회 등의 활성화에 관심을 둘 필요가 있으며, 문화예술활동 공간을 방문에서 관람, 참여, 교육활동으로 이어질 수 있도록 하는 정책이 요구됨
  - 복지의 실현 차원에서 장애인, 소수자 등을 위한 '문화예술치유 건강센터'를 설치하여 소수자를 대상으로 한 세심한 복지서비스 정책 필요
  - 특히, 행동/이동의 제약으로 가까운 곳에서 문화예술 체험이 요구됨을 고려하여 복지 정책과와 협업하여 장애인 중에서도 소외된 장애인, 접근에서 소외된 기관을 선별하여 지원하는 시책 필요
    - 예) 소외 장애인을 위한 문화예술 프로그램
      - 장애인 대상 예술강사 지원
      - 장애인 예술활동 보조인력 지원

## 제2절 정책제언

### 1) 도민 문화예술 향유 확대와 문화복지 증진 중심으로 문화정책 전환 추진

- 충남도 문화정책의 1차 목표를 도민 문화향유와 문화복지의 실현에 두고, 창의 인력/혁신역량 제고, 문화예술 브랜드화/관련산업 활성화와 연계되도록 해야 함
- 특정 단체, 예술인 중심의 지원에서 도민 문화향유 증진과 문화복지 제고 차원에서 정책을 생산 하고 지원
- 민선 7기 문화정책, 2020년 충남도 광역 지역문화진흥계획 수립 시 반영하여 추진

### 2) 도민 문화향유 실태의 주기적인 조사 추진과 대응방안 마련

- 문화정책 실효성 측정과 변화 양태에 따른 대응을 위해서는 2~3년\* 단위로 문화향유실태 조사가 필요함
- \* 5년 단위 국가 및 광역 문화계획과 연계
- 단년도 조사보다는 다년도 조사를 통해 변화 상태를 관찰하고 대응하는 것이 중요
- 특히, 주기적인 충남의 문화지표 조사에 대한 연구를 통하여 자료 축적과 변화 대응 전략 수립 필요

#### ◆ 충남문화지표조사연구 해당 항목(안)

1. 문화기반 : 문화유산(유·무형), 문화기반시설(공공, 민간)
2. 문화인력 : 문화예술인력양성, 문화예술 종사자 및 예술인
3. 문화시장 : 문화예술인 사업체, 문화예술 작품 유통, 문화예술 유통 플랫폼 등
4. 문화참여 : 여가와 문화예술, 문화예술 관람·참여·복지·문화환경 등에 대한 실태 및 만족도
5. 문화정책 : 문화정책 법체계, 조직, 예산, 지원기관 등

### 3) 문화향유 실태조사 결과에 기반 한 시·군별 문화정책 수립 유도

- 시·군별 문화향유 실태조사에 대한 결과를 제공하고 설명
- 가칭 ‘충남 문화포럼’ 개최 제안하며, 시·군별로 문화향유 실태조사 결과에 대해 공유 공감하는 계기 마련
- 조사결과를 바탕으로 문화분권·자치의 실현, 정책의 차별성·전문성·지속성 확보 측면에서 시·군별로 문화정책을 수립하도록 유도할 필요가 있음
- » 지역문화진흥계획, 문화예술교육 종합계획, 문화마을·도시 조성 계획 등

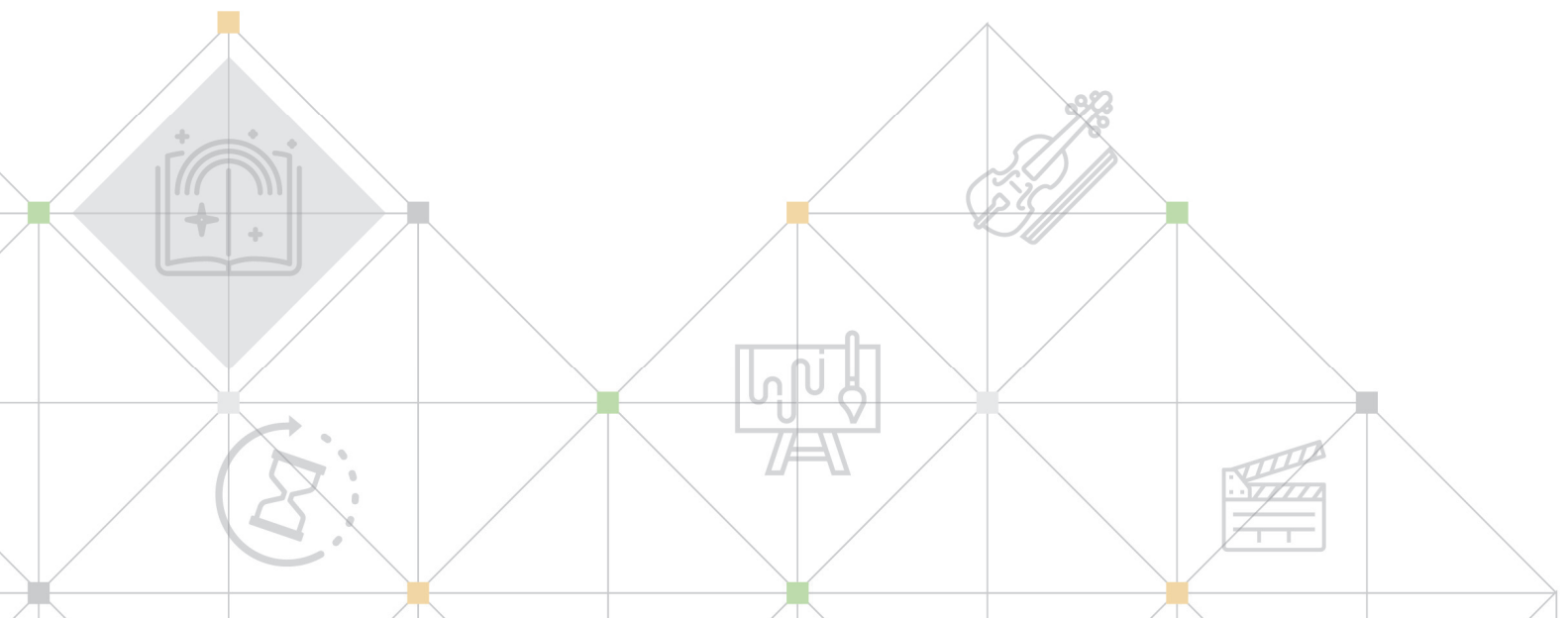
#### 4) 문화재단의 위상과 역할 재정립

- 문화예술인, 단체, 기관 간에 상호 교류, 연대, 협력을 할 수 있는 가교역할을 강화할 필요가 있음
  - 단위사업 추진보다는 충남 문화예술 플랫폼[Platform]기관으로써 역할 재정립
- 직접적인 사업보다는 간접적인 사업 지원
  - 일상적 사업에 대해서는 기초지자체 또는 기초재단에 일임하고, 간접적으로 필요한 사항에 대해 지원할 수 있는 방안 모색 필요
- 충남도를 대표하는 문화예술 브랜드화 사업 강화 및 산업으로 발전할 수 있는 정책적 접근 필요



# 부록1: 설문지

---





## 2018 충남 도민 문화향유 실태조사

조사번호

안녕하십니까? 충남연구원입니다.

저희 연구원에서는 통계법 제18조 1항에 근거하여 국민문화생활에 대한 정책수립의 기초자료로 활용하고자 **충남도민**을 대상으로 예술관람, 문화공간 이용 등에 대한 「문화향유 실태조사」를 실시하고 있습니다.

본 설문조사는 충남도민의 문화향유 실태 현황을 파악하고자 기획된 것으로서, 응답해 주신 자료는 충남도민의 문화생활 증진과 관련 정책개발에 중요한 기초자료로 활용됩니다.

조사결과는 통계적 목적으로만 사용되며, 개인정보는 통계법에 따라 철저히 보호됩니다. 바쁘시더라도 설문에 성실히 응답해 주시면 감사하겠습니다.

2018년 8월

충남연구원장



본 조사와 관련하여 문의사항이 있으시면 아래로 연락 주십시오.

충남연구원 문화관광·디자인연구부 박철희 선임연구위원 Tel. (041)840-1142

조소진 연구원 Tel. (041)840-1278

## 응답자 작성 요령

※ 아래의 물음은 맞고 틀리는 것이 없습니다. 물음에 따라 여러분의 솔직한 의견과 상황을 나타내는 번호에 '✓' 표를 해주거나 빈칸에 '숫자'를 기입해주세요.

## I 문화예술관람 및 참여

## 문화예술행사 관람실태 - 직접관람

1. 지난 1년 동안(2017년 8월 1일~2018년 7월 31일) 귀하의 문화예술행사 관람실태에 관한 질문입니다. 귀하께서 관람하신 문화예술행사에 대하여 각각의 항목에 응답해주시기 바랍니다.

☞ 모든 문화예술행사의 관람횟수 1-1.항이 0회인 경우 2-7.항으로 이동, 그 외는 2번 문항으로 이동

문화예술행사	1-1. 직접 관람 횟수	1-2. 만족도							1-3. 향후 1년 이내 직접관람 하실 의향
		매우 불만족	불만족	약간 불만족	보통	약간 만족	만족	매우 만족	
예시	2 회	①	②	③	✓	⑤	⑥	⑦	✓
1) 문학행사(시화전, 도서전시회, 작가와의 대화)	회	①	②	③	④	⑤	⑥	⑦	□
2) 역사, 철학 관련 강의 및 역사탐방	회	①	②	③	④	⑤	⑥	⑦	□
3) 미술(사진·서예·건축·디자인 포함)전시회	회	①	②	③	④	⑤	⑥	⑦	□
4) 서양음악(클래식, 오페라, 서양악기 관련)	회	①	②	③	④	⑤	⑥	⑦	□
5) 전통예술(국악, 풍물, 민속극)	회	①	②	③	④	⑤	⑥	⑦	□
6) 연극	회	①	②	③	④	⑤	⑥	⑦	□
7) 뮤지컬	회	①	②	③	④	⑤	⑥	⑦	□
8) 무용(서양무용, 한국무용, 현대무용)	회	①	②	③	④	⑤	⑥	⑦	□
9) 영화	회	①	②	③	④	⑤	⑥	⑦	□
10) 대중음악(가요콘서트, 연예(방송 프로그램)	회	①	②	③	④	⑤	⑥	⑦	□

충남연구원 1

### 직접관람 실태

2. 다음은 지난 1년 동안(2017년 8월 1일~2018년 7월 31일) 귀하께서 직접 관람하신 문화예술행사에 관한 질문입니다. 귀하께서 관람하신 문화예술행사에 대하여 각각의 항목에 응답해주시기 바랍니다.

☞ 단, 1-3.항의 관람의향에서 모두 체크하지 않은 사람은 2-7.항으로 이동

2-1. 관람지역	<p>귀하께서 관람하신 문화예술행사의 관람지역은 주로 어디입니까?</p> <p>① 거주 시·군    ② 충남도 내 타 시·군    ③ 서울 및 수도권(경기)    ④ 기타 _____</p>
2-2. 관람방법	<p>귀하께서는 문화예술행사를 주로 어떻게 관람하시게 되었습니까?</p> <p>① 입장권 구입    ② 초대권으로 관람    ③ 무료행사    ④ 기타 _____</p>
2-3. 관람 동행자	<p>귀하께서는 문화예술행사 관람을 주로 누구와 같이 하십니까?</p> <p>① 혼자    ② 부모    ③ 배우자    ④ 자녀    ⑤ 형제자매(친척)    ⑥ 친구(동성친구) ⑦ 친구(이성친구, 연인)    ⑧ 동호회원    ⑨ 직장동료    ⑩ 기타 _____</p>
2-4. 관람시간	<p>귀하께서 문화예술행사에 주로 참여하시는 시간대는 언제입니까?(하나만 선택)</p> <p>① 주중 낮 시간    ② 주중 저녁 시간    ③ 주말 낮 시간    ④ 주말 저녁 시간    ⑤ 기타 _____</p>
2-5. 정보출처	<p>귀하께서는 문화예술행사에 대한 소식이나 정보를 주로 어디에서 얻습니까?(하나만 선택)</p> <p>① 신문·잡지    ② 텔레비전·라디오    ③ 안내문(현수막, 간판, 광고 등) ④ 인터넷 상의 해당 웹사이트 및 포털 사이트    ⑤ 소셜미디어(SNS) ⑥ 공공단체·교육기관 홍보    ⑦ 주변사람    ⑧ 해당 안내책자 ⑨ 동호인 모임    ⑩ 정기적으로 발행되는 안내 이메일 및 뉴스레터    ⑪ 기타 _____</p>
2-6. 보완점	<p>귀하께서 관람하신 문화예술행사에서 우선적으로 보완해야 될 점은 무엇이라고 생각하십니까? (관람 경험이 2회 이상인 경우 주로 관람한 행사를 기준으로 응답하여 주십시오.)</p> <p>① 작품의 질을 높여야 한다    ② 관람 비용을 낮추어야 한다    ③ 더욱 자주 개최되어야 한다 ④ 가까운 곳에서 열려야 한다    ⑤ 관련 정보가 많아져야 한다    ⑥ 이해하기 쉬운 행사가 많아져야 한다 ⑦ 기타 _____</p>
2-7. 선택기준	<p>귀하께서 문화예술행사를 관람하고자 할 때, 가장 중요한 기준은 무엇입니까?(하나만 선택)</p> <p>① 문화예술행사의 내용 및 수준    ② 관람 비용의 적절성    ③ 참가자(작가, 출연진)의 유명도 ④ 행사개최 장소의 유명도    ⑤ 교통의 편의성    ⑥ 편의시설 구비여부(놀이방 등) ⑦ 문화예술행사에 대한 전문가 의견, 언론보도    ⑧ 문화예술행사에 대한 주위 사람의 의견 ⑨ 행사개최 장소의 근접성(가까움)    ⑩ 기타 _____</p>
2-8. 관람 걸림돌	<p>귀하께서 문화예술행사를 관람하는 데 가장 큰 어려움은 무엇입니까?(하나만 선택)</p> <p>① 비용이 많이 든다    ② 시간이 좀처럼 나지 않는다    ③ 관심 있는 프로그램이 없다 ④ 교통이 불편하다    ⑤ 편의시설(놀이방 등)이 불편하다    ⑥ 관련정보가 부족하다 ⑦ 함께 관람할 사람이 없다    ⑧ 가까운 곳에 시설이 없다    ⑨ 기타 _____</p>



## 2018 충남도민 문화향유 실태조사

### 문화예술행사 참여 실태

3. 다음은 지난 1년 동안(2017년 8월 1일~2018년 7월 31일) 귀하의 문화예술행사 참여 실태에 관한 질문입니다.  
귀하께서 참여하신 문화예술행사에 대하여 각각의 항목에 응답해주시기 바랍니다.

문화예술행사	3-1. 참여 경험 횟수	3-2. 참여경험이 1회 이상인 경우 참여활동 만족도							3-3. 향후 1년 이내 참여 활동 의향
		매우 불만족	불만족	약간 불만족	보통	약간 만족	만족	매우 만족	
1) 문학행사 및 창작활동 (시짓기, 개인도서출판, 시화전 개최 등)	회	①	②	③	④	⑤	⑥	⑦	<input type="checkbox"/>
2) 미술 전시회 및 창작활동 (사진찍기, 서예, 사진전시회 개최 등)	회	①	②	③	④	⑤	⑥	⑦	<input type="checkbox"/>
3) 서양음악 발표회 및 창작활동 (연주회, 합주활동, 오케스트라 활동 등)	회	①	②	③	④	⑤	⑥	⑦	<input type="checkbox"/>
4) 전통예술 발표회 및 창작활동(국악, 풍물, 민속극 등)	회	①	②	③	④	⑤	⑥	⑦	<input type="checkbox"/>
5) 연극 발표회 및 창작활동	회	①	②	③	④	⑤	⑥	⑦	<input type="checkbox"/>
6) 뮤지컬 발표회 및 창작활동	회	①	②	③	④	⑤	⑥	⑦	<input type="checkbox"/>
7) 무용 발표회 및 창작활동(서양무용, 한국무용, 현대무용)	회	①	②	③	④	⑤	⑥	⑦	<input type="checkbox"/>
8) 영화제작 및 발표회	회	①	②	③	④	⑤	⑥	⑦	<input type="checkbox"/>
9) 대중음악, 연예(비보잉, 밴드활동 참여 등)	회	①	②	③	④	⑤	⑥	⑦	<input type="checkbox"/>

### 직접 참여 실태

#### 3-4. 활동 동반자

귀하께서는 문화예술행사를 주로 누구와 같이 참여하십니까?(하나만 선택)

- ① 혼자    ② 부모    ③ 배우자    ④ 자녀    ⑤ 형제자매(친척)    ⑥ 친구(동성친구)  
⑦ 친구(이성친구, 연인)    ⑧ 동호회원    ⑨ 직장동료    ⑩ 기타 \_\_\_\_\_

#### 3-5. 활동시간

귀하께서 문화예술행사에 주로 참여하시는 시간대는 언제입니까?(하나만 선택)

- ① 주중 낮 시간    ② 주중 저녁 시간    ③ 주말 낮 시간    ④ 주말 저녁 시간  
⑤ 기타 \_\_\_\_\_

### 문화예술 관련 지출

4. 귀하께서 다음과 같은 항목 중 가장 많이 지출하시는 것과 향후 지출을 늘리고 싶은 문화예술 활동은 무엇입니까?  
아래 보기에서 각각 순서대로 3가지만 골라주십시오.

#### 4-1. 가장 많이 지출하는 항목

1순위 : \_\_\_\_\_ 2순위 : \_\_\_\_\_ 3순위 : \_\_\_\_\_

#### 4-2. 향후 지출을 늘리고 싶은 항목

1순위 : \_\_\_\_\_ 2순위 : \_\_\_\_\_ 3순위 : \_\_\_\_\_

보기 항목	구입 및 대여	(1) 문학 (7) 연극(뮤지컬)	(2) 비문학 (8) 무용	(3) 미술 (9) 대중예술(음악)	(4) 클래식음악	(5) 전통예술	(6) 영화
	관람	(10) 각종전시회 (13) 영화 (16) 연예(방송 프로그램 등) / 콘서트	(11) 클래식음악회 (14) 연극(뮤지컬)	(12) 전통예술(국악, 풍물, 민속극) (15) 무용(서양무용, 한국무용, 현대무용)			
	기타	(17) 기타예술 (20) 기타 _____	(18) 기타예술 창작 (21) 해당사항 없음	(19) 인문학(문학·역사·철학) 관련 교육비·강습비			

## II 문화예술교육

### 문화예술교육 경험(과거)

5. 귀하께서는 **유아기(3~5세)** 및 **아동기(6~12세)**에 정규 학교교육 이외에 강좌나 강습(방과 후 학교, 온라인 교육, 방송 교육 포함)의 형태로 문화예술교육을 받아 보신 적이 있습니까?

- ① 있다                      ② 없다

6. 귀하께서는 **청소년기(13~18세)**에 정규 학교교육 이외에 강좌나 강습(방과 후 학교, 온라인 교육, 방송교육 포함)의 형태로 문화예술교육을 받아 보신 적이 있습니까?

- ① 있다                      ② 없다

### 문화예술교육 경험

7. 다음은 **지난 1년 동안(2017년 8월 1일~2018년 7월 31일)** 문화예술교육 경험에 관한 질문입니다. 귀하께서 참여하신 문화예술교육에 대하여 각각의 항목에 응답해 주시기 바랍니다.

문화예술교육	7-1. 1년 이내 학교교육 이외에 관련된 강좌나 강습경험	7-2. 1년 이내 경험이 있는 경우 교육 만족도							7-3. 향후 1년 이내 문화 예술 교육 이수 의향
		매우 불만족	불만족	약간 불만족	보통	약간 만족	만족	매우 만족	
1) 문학행사(독서 포함)	<input type="checkbox"/>	①	②	③	④	⑤	⑥	⑦	<input type="checkbox"/>
2) 역사, 철학 관련 강의 및 역사탐방	<input type="checkbox"/>	①	②	③	④	⑤	⑥	⑦	<input type="checkbox"/>
3) 미술(사진·서예·건축·디자인 포함)	<input type="checkbox"/>	①	②	③	④	⑤	⑥	⑦	<input type="checkbox"/>
4) 서양음악(클래식, 오페라, 서양악기 관련)	<input type="checkbox"/>	①	②	③	④	⑤	⑥	⑦	<input type="checkbox"/>
5) 전통예술(국악, 풍물, 민속극)	<input type="checkbox"/>	①	②	③	④	⑤	⑥	⑦	<input type="checkbox"/>
6) 연극	<input type="checkbox"/>	①	②	③	④	⑤	⑥	⑦	<input type="checkbox"/>
7) 뮤지컬	<input type="checkbox"/>	①	②	③	④	⑤	⑥	⑦	<input type="checkbox"/>
8) 무용(서양무용, 한국무용, 현대무용)	<input type="checkbox"/>	①	②	③	④	⑤	⑥	⑦	<input type="checkbox"/>
9) 영화(비디오포함)	<input type="checkbox"/>	①	②	③	④	⑤	⑥	⑦	<input type="checkbox"/>
10) 대중음악(가요콘서트), 연예(방송 프로그램 등)	<input type="checkbox"/>	①	②	③	④	⑤	⑥	⑦	<input type="checkbox"/>

☞ 모든 문화예술교육 경험이 0회인 경우 8-3.항으로 이동, 그 외는 8-1.항으로 이동

### 문화예술교육 실태

8. 다음은 문화예술교육 실태에 관한 질문입니다.

귀하께서는 주로 어디에서 교육을 받았습니까?

#### 8-1. 교육기관

- ① 대학교 부설 사회문화 교실                      ④ 사설학원·강습소  
 ② 공공기관 부설기관(박물관, 미술관, 도서관, 문예회관, 복지회관 등)  
 ③ 사설단체 부설 문화센터(백화점, 신문사, 방송사 등)                      ⑥ 동호인 모임 등  
 ⑤ 개인레슨·아는 사람                      ⑧ 인터넷 사이트  
 ⑦ 외국에서                      ⑩ 기타 \_\_\_\_\_  
 ⑨ 교육방송(텔레비전, 라디오)



## 2018 충남도민 문화향유 실태조사

### 8-2. 보완점

문화예술교육에서 가장 먼저 보완되어야 할 점이 무엇이라고 생각하십니까?(강좌 또는 강습을 받은 경험이 2회 이상인 경우 주로 받은 강좌 또는 강습의 경우를 기준으로 응답하여 주십시오.)

- |                      |                      |
|----------------------|----------------------|
| ① 수강비용이 저렴해져야 한다     | ② 내용이 알차져야 한다        |
| ③ 강사들의 전문성을 높여야 한다   | ④ 체험·실기 위주가 되어야 한다   |
| ⑤ 교육받는 인원이 보다 적어야 한다 | ⑥ 교육시설과 환경이 개선되어야 한다 |
| ⑦ 프로그램이 다양해야 한다      | ⑧ 기타 _____           |

### 8-3. 선호방식

귀하께서 가장 선호하시는 교육방식은 무엇입니까?

- |   |  |
|---|--|
| ① 대학교 부설 사회문화교실 수강                      | ② 공공기관 부설기관(박물관, 미술관, 도서관, 문예회관, 복지회관 등) 프로그램 수강 |
| ③ 사설단체 부설 문화센터(백화점, 신문사, 방송사 등) 프로그램 수강 | ④ 사설학원·강습소 수강                                    |
| ⑤ 개인레슨·아는사람에게서                          | ⑥ 동호인 모임 등에서                                     |
| ⑦ 외국에서                                  | ⑧ 인터넷사이트   |
| ⑨ 교육방송(텔레비전, 라디오)                       | ⑩ 기타 _____                                       |

### 8-4. 교육 걸림돌

귀하께서 학교교육 이외의 문화예술교육을 받고자 할 때 가장 큰 어려움은 무엇입니까?

- |                |                  |                |
|----------------|------------------|----------------|
| ① 비용이 많이 든다    | ② 시간이 좀처럼 나지 않는다 | ③ 관심 있는 강좌가 없다 |
| ④ 교통이 불편하다     | ⑤ 시설(편의시설)이 불편하다 | ⑥ 관련정보가 부족하다   |
| ⑦ 함께 배울 사람이 없다 | ⑧ 주변에 시설이 없다     | ⑨ 기타 _____     |

## III 문화예술활동 공간이용 실태

### 문화예술활동 공간이용 경험

9. 다음은 지난 1년 동안(2017년 8월 1일~2018년 7월 31일) 문화예술 활동과 관련된 공간에 관한 질문입니다. 귀하께서 이용하신 문화예술활동공간에 대하여 각각의 항목에 응답해주시기 바랍니다.

☞ 문화예술활동 공간 이용 9-1.항은 문화예술행사 관람/참여/교육 경험을 모두 포함하며, 위 장소를 전혀 이용하지 않은 경우 11번 문항으로 이동

문화예술활동 공간	9-1. 1년 이내 이용횟수	9-2. 공간위치				9-3. 공간과 환경에 대한 만족도						
		거주하고 있는 시·군	충남도 내 타 시·군	서울 및 수도권	기타	매우 불만족	불만족	약간 불만족	보통	약간 만족	만족	매우 만족
1) 시·군·구민회관	회	<input type="checkbox"/>	<input type="checkbox"/>	<input type="checkbox"/>	<input type="checkbox"/>	①	②	③	④	⑤	⑥	⑦
2) 문예회관	회	<input type="checkbox"/>	<input type="checkbox"/>	<input type="checkbox"/>	<input type="checkbox"/>	①	②	③	④	⑤	⑥	⑦
3) 복지회관(노인복지회관 등)	회	<input type="checkbox"/>	<input type="checkbox"/>	<input type="checkbox"/>	<input type="checkbox"/>	①	②	③	④	⑤	⑥	⑦
4) 청소년회관(수련원, 수련관 등)	회	<input type="checkbox"/>	<input type="checkbox"/>	<input type="checkbox"/>	<input type="checkbox"/>	①	②	③	④	⑤	⑥	⑦
5) 문화원	회	<input type="checkbox"/>	<input type="checkbox"/>	<input type="checkbox"/>	<input type="checkbox"/>	①	②	③	④	⑤	⑥	⑦
6) 도서관(학교도서관 제외)	회	<input type="checkbox"/>	<input type="checkbox"/>	<input type="checkbox"/>	<input type="checkbox"/>	①	②	③	④	⑤	⑥	⑦
7) 박물관	회	<input type="checkbox"/>	<input type="checkbox"/>	<input type="checkbox"/>	<input type="checkbox"/>	①	②	③	④	⑤	⑥	⑦
8) 미술관	회	<input type="checkbox"/>	<input type="checkbox"/>	<input type="checkbox"/>	<input type="checkbox"/>	①	②	③	④	⑤	⑥	⑦
9) 문학관	회	<input type="checkbox"/>	<input type="checkbox"/>	<input type="checkbox"/>	<input type="checkbox"/>	①	②	③	④	⑤	⑥	⑦
10) 생활문화센터	회	<input type="checkbox"/>	<input type="checkbox"/>	<input type="checkbox"/>	<input type="checkbox"/>	①	②	③	④	⑤	⑥	⑦
11) 문화의 집	회	<input type="checkbox"/>	<input type="checkbox"/>	<input type="checkbox"/>	<input type="checkbox"/>	①	②	③	④	⑤	⑥	⑦
12) 대학교 부설 사회문화교실	회	<input type="checkbox"/>	<input type="checkbox"/>	<input type="checkbox"/>	<input type="checkbox"/>	①	②	③	④	⑤	⑥	⑦
13) 사설문화센터(백화점, 신문사, 방송사 등)	회	<input type="checkbox"/>	<input type="checkbox"/>	<input type="checkbox"/>	<input type="checkbox"/>	①	②	③	④	⑤	⑥	⑦
14) 주민자치센터	회	<input type="checkbox"/>	<input type="checkbox"/>	<input type="checkbox"/>	<input type="checkbox"/>	①	②	③	④	⑤	⑥	⑦
15) 민간공연장(공공에 포함되지 않은 공연장)	회	<input type="checkbox"/>	<input type="checkbox"/>	<input type="checkbox"/>	<input type="checkbox"/>	①	②	③	④	⑤	⑥	⑦

☞ 문화행사 참석횟수와 프로그램 만족도에 대해 각각의 항목에 응답해주시기 바랍니다.

문화예술활동 공간	9-4. 문화행사 (공연, 전시회, 문화관련 강좌) 참석 횟수	9-5. 프로그램 만족도 (프로그램 참석횟수가 1회 이상인 경우)						
		매우 불만족	불만족	약간 불만족	보통	약간 만족	만족	매우 만족
1) 시·군·구민회관	회	①	②	③	④	⑤	⑥	⑦
2) 문예회관	회	①	②	③	④	⑤	⑥	⑦
3) 복지회관(노인복지회관 등)	회	①	②	③	④	⑤	⑥	⑦
4) 청소년회관(수련원, 수련관 등)	회	①	②	③	④	⑤	⑥	⑦
5) 문화원	회	①	②	③	④	⑤	⑥	⑦
6) 도서관(학교도서관 제외)	회	①	②	③	④	⑤	⑥	⑦
7) 박물관	회	①	②	③	④	⑤	⑥	⑦
8) 미술관	회	①	②	③	④	⑤	⑥	⑦
9) 문학관	회	①	②	③	④	⑤	⑥	⑦
10) 생활문화센터	회	①	②	③	④	⑤	⑥	⑦
11) 문화의 집	회	①	②	③	④	⑤	⑥	⑦
12) 대학교 부설 사회문화교실	회	①	②	③	④	⑤	⑥	⑦
13) 사설문화센터(백화점, 신문사, 방송사 등)	회	①	②	③	④	⑤	⑥	⑦
14) 주민자치센터	회	①	②	③	④	⑤	⑥	⑦
15) 민간공연장(공공에 포함되지 않은 공연장)	회	①	②	③	④	⑤	⑥	⑦

#### 문화예술활동을 위한 필요시설

10. 향후 문화예술활동을 위해 필요하다고 생각되는 시설과 공간 환경 필요도에 대해 각각의 항목에 응답해주시기 바랍니다.

향후 문화예술활동을 위해 필요하다고 생각되는 시설	10-1. 필요공간위치		10-2. 문화시설과 공간환경에 대한 필요도						
	거주 하고 있는 시·군	충남도 내 타 시·군	매우 불필요	불필요	약간 불필요	보통	약간 필요	필요	매우 필요
1) 시·군·구민회관	<input type="checkbox"/>	<input type="checkbox"/>	①	②	③	④	⑤	⑥	⑦
2) 문예회관	<input type="checkbox"/>	<input type="checkbox"/>	①	②	③	④	⑤	⑥	⑦
3) 복지회관(노인복지회관 등)	<input type="checkbox"/>	<input type="checkbox"/>	①	②	③	④	⑤	⑥	⑦
4) 청소년회관(수련원, 수련관 등)	<input type="checkbox"/>	<input type="checkbox"/>	①	②	③	④	⑤	⑥	⑦
5) 문화원	<input type="checkbox"/>	<input type="checkbox"/>	①	②	③	④	⑤	⑥	⑦
6) 도서관(학교도서관 제외)	<input type="checkbox"/>	<input type="checkbox"/>	①	②	③	④	⑤	⑥	⑦
7) 박물관	<input type="checkbox"/>	<input type="checkbox"/>	①	②	③	④	⑤	⑥	⑦
8) 미술관	<input type="checkbox"/>	<input type="checkbox"/>	①	②	③	④	⑤	⑥	⑦
9) 문학관	<input type="checkbox"/>	<input type="checkbox"/>	①	②	③	④	⑤	⑥	⑦
10) 생활문화센터	<input type="checkbox"/>	<input type="checkbox"/>	①	②	③	④	⑤	⑥	⑦
11) 문화의 집	<input type="checkbox"/>	<input type="checkbox"/>	①	②	③	④	⑤	⑥	⑦
12) 대학교 부설 사회문화교실	<input type="checkbox"/>	<input type="checkbox"/>	①	②	③	④	⑤	⑥	⑦
13) 사설문화센터(백화점, 신문사, 방송사 등)	<input type="checkbox"/>	<input type="checkbox"/>	①	②	③	④	⑤	⑥	⑦
14) 주민자치센터	<input type="checkbox"/>	<input type="checkbox"/>	①	②	③	④	⑤	⑥	⑦
15) 민간공연장(공공에 포함되지 않은 공연장)	<input type="checkbox"/>	<input type="checkbox"/>	①	②	③	④	⑤	⑥	⑦



문화예술활동 공간방문의향

11. 귀하께서 문화공간의 문화행사(공연, 전시회, 문화 관련 강좌)에 참여하고자 할 때 가장 큰 어려움은 무엇입니까?

- ① 시간이 좀처럼 나지 않는다      ② 교통이 불편하다      ③ 시설(편의시설)이 불편하다  
④ 관련정보가 부족하다      ⑤ 주변에 연계 이용 공간이 없다      ⑥ 관심 있는 프로그램이 없다  
⑦ 기타 \_\_\_\_\_

12. 귀하께서 앞으로 1년 이내에 문화공간에서 개최하는 문화행사(공연, 전시회, 문화관련 강좌)에 참여하실 의향이 있습니까?

- ① 있다 (☞ 12-1.항으로 이동)      ② 없다 (☞ 13.항으로 이동)

있다면 가장 참여하고 싶은 프로그램은 무엇입니까?(하나만 선택)

- 12-1.      ① 문학강좌      ② 공연(음악, 연극, 무용) 관람  
③ 미술전시회 관람      ④ 영화관람  
⑤ 예술관련 교양강좌(예술감상, 예술이론) 수강      ⑥ 예술창작(감상이 아닌 창작, 미술) 프로그램 참여  
⑦ 기타 \_\_\_\_\_

귀하께서 문화예술행사에 참여하고자 할 때 가장 중요한 기준은 무엇입니까?

- 12-2.      ① 비용의 적절성      ② 프로그램(내용)의 수준  
③ 문화행사의 기간 및 시간      ④ 주관단체, 강사진의 유명도  
⑤ 교통의 편의성      ⑥ 편의시설의 구비여부  
⑦ 문화행사에 대한 전문가 의견, 언론보도      ⑧ 문화행사에 대한 주위의견, 네티즌 의견  
⑨ 접근성      ⑩ 기타 \_\_\_\_\_

## IV 문화관련 활동

문화관련 자원봉사활동 및 기부활동

13. 귀하께서는 현재까지 문화관련 단체, 지역문화시설, 문화재 관리 등과 관련된 자원봉사 활동을 하신 적이 있습니까?  
(ex. 문화활동, 문화시설자원봉사활동 등)

- ① 과거에 한적이 있다 (☞ 13-1.항으로 이동)      ③ 없다 (☞ 13-2.항으로 이동)  
② 현재하고 있다 (☞ 13-1.항으로 이동)

13-1.

귀하께서는 지난 1년 동안(2017년 8월 1일~2018년 7월 31일) 문화관련 단체, 지역문화 시설, 문화재 관리 등과 관련된 자원봉사 활동에 몇 번 정도 참여하셨습니다?

있다 ( \_\_\_\_\_ 번)

13-2.

귀하께서는 지난 1년 동안(2017년 8월 1일~2018년 7월 31일) 문화관련 단체, 지역 문화시설 등 문화와 관련한 영역에 금전기부를 한 경험이 있습니까?

- ① 있다      ② 없다

### 문화관련 동호회 참여

14. 다음은 지난 1년 동안(2017년 8월 1일~2018년 7월 31일) 귀하께서 참여하신 문화관련 동호회에 관한 질문입니다.  
귀하께서 참여하신 문화관련 동호회에 대하여 각각의 항목에 응답해 주시기 바랍니다.

☞ 모든 문화관련 동호회 참여경험이 없는 경우 15번 문항으로 이동

문화관련 동호회	14-1. 참여경험	14-2. 동호회의 주된 성격		14-3. 동호회 활동 공간						14-4. 참여 빈도 <보기> 참고
		직접창작 (연주, 작품 발표회)을 주로 하는 동호회	감상(관람, 토론)을 주로 하는 동호회	온 라 인	직 장	학 교	지 역 사 회	종 교 단 체	기 타	
1) 문학행사(독서 포함)	<input type="checkbox"/>	<input type="checkbox"/>	<input type="checkbox"/>	①	②	③	④	⑤	⑥	
2) 역사, 철학 관련 강의 및 역사탐방	<input type="checkbox"/>	<input type="checkbox"/>	<input type="checkbox"/>	①	②	③	④	⑤	⑥	
3) 미술(사진·서예·건축·디자인 포함)	<input type="checkbox"/>	<input type="checkbox"/>	<input type="checkbox"/>	①	②	③	④	⑤	⑥	
4) 서양음악(클래식, 오페라, 서양악기 관련)	<input type="checkbox"/>	<input type="checkbox"/>	<input type="checkbox"/>	①	②	③	④	⑤	⑥	
5) 전통예술(국악, 풍물, 민속극)	<input type="checkbox"/>	<input type="checkbox"/>	<input type="checkbox"/>	①	②	③	④	⑤	⑥	
6) 연극	<input type="checkbox"/>	<input type="checkbox"/>	<input type="checkbox"/>	①	②	③	④	⑤	⑥	
7) 뮤지컬	<input type="checkbox"/>	<input type="checkbox"/>	<input type="checkbox"/>	①	②	③	④	⑤	⑥	
8) 무용(서양무용, 한국무용, 현대무용)	<input type="checkbox"/>	<input type="checkbox"/>	<input type="checkbox"/>	①	②	③	④	⑤	⑥	
9) 영화(비디오포함)	<input type="checkbox"/>	<input type="checkbox"/>	<input type="checkbox"/>	①	②	③	④	⑤	⑥	
10) 대중음악(가요콘서트), 연예(방송 프로그램)	<input type="checkbox"/>	<input type="checkbox"/>	<input type="checkbox"/>	①	②	③	④	⑤	⑥	

14-4  
<보기>

참여하시는 동호회 활동(정기 모임, 작품발표회, 감상, 토론)에 얼마나 자주 참여하고 계십니까?

- |                   |                  |                  |
|-------------------|------------------|------------------|
| ① 매주 2회 이상        | ② 매주 1회 정도(주간)   | ③ 2주에 1회 정도(격주간) |
| ④ 매월 1회 정도(월간)    | ⑤ 2달에 1회 정도(격월간) | ⑥ 3달에 1회 정도(분기별) |
| ⑦ 1년에 2회 정도(6개월간) | ⑧ 1년에 1회 정도      | ⑨ 기타 _____       |

## V 충남 문화예술 정책 및 정체성

### 문화예술 정책 및 정체성

15. 귀하께서는 충청남도 문화예술 정체성의 형성 수준이 어느 정도라고 생각하십니까?

- ① 매우 낮음    ② 낮음    ③ 약간 낮음    ④ 보통    ⑤ 약간 높음    ⑥ 높음    ⑦ 매우 높음

16. 귀하께서는 충남의 문화(예술)에 대해 어느 정도 자부심을 가지고 계십니까?


- ① 매우 낮음    ② 낮음    ③ 약간 낮음    ④ 보통    ⑤ 약간 높음    ⑥ 높음    ⑦ 매우 높음

17. 귀하께서는 문화예술이 행복과 삶의 질 개선에 어느 정도 기여한다고 생각하십니까?

- ① 전혀 못함    ② 기여 못함    ③ 약간 못함    ④ 보통    ⑤ 약간 기여    ⑥ 기여    ⑦ 매우 기여

18. 현재 문화예술 정책과 사업이 귀하의 행복과 삶의 질 개선에 어느 정도 기여한다고 생각하십니까?

- ① 전혀 못함    ② 기여 못함    ③ 약간 못함    ④ 보통    ⑤ 약간 기여    ⑥ 기여    ⑦ 매우 기여



① 충남 고유의 문화예술 육성과 발전                      ② 도민 문화예술 향유(관람, 체험) 확대와 문화복지 증진

③ 충남 문화예술의 브랜드화를 통한 관련 산업 육성    ④ 창의적 인력 양성 및 혁신역량 제고

⑤ 지역·계층의 격차와 사회 문제 해결                  ⑥ 지역사회 공동체 및 경제 활성화

⑦ 기타( )

충청남도 문화예술 환경 분야별 만족도	매우 불만족	불만족	약간 불만족	보통	약간 만족	만족	매우 만족
1) 문화예술 공간(문예회관, 박물관, 도서관 등)	①	②	③	④	⑤	⑥	⑦
2) 문화예술 프로그램	①	②	③	④	⑤	⑥	⑦
3) 문화예술 전문인력(예술인, 강사, 종사자 등)	①	②	③	④	⑤	⑥	⑦

① 충남도 내 예술인/단체 중심의 프로그램                  ② 충남도 내 출신과 관계없이 수준 높은 프로그램

③ 대중적으로 유명한 예술인/단체 중심의 프로그램        ④ 생활주변에서 쉽게 관람할 수 있는 프로그램

⑤ 생활주변에서 쉽게 참여/체험할 수 있는 프로그램        ⑥ 지역 고유의 문화자원을 활용한 프로그램

⑦ 기타( )

문화관련 동호회	22-1. 충청남도 차원	22-2. 거주하고 계신 시·군	문화관련 동호회	22-1. 충청남도 차원	22-2. 거주하고 계신 시·군
1) 문학	<input type="checkbox"/>	<input type="checkbox"/>	2) 역사	<input type="checkbox"/>	<input type="checkbox"/>
3) 미술(사진, 서예, 건축, 디자인 등)	<input type="checkbox"/>	<input type="checkbox"/>	4) 서양음악(오페라, 오케스트라 등)	<input type="checkbox"/>	<input type="checkbox"/>
5) 전통예술(국악, 풍물, 민속극)	<input type="checkbox"/>	<input type="checkbox"/>	6) 연극	<input type="checkbox"/>	<input type="checkbox"/>
7) 뮤지컬	<input type="checkbox"/>	<input type="checkbox"/>	8) 무용(서양, 한국, 현대무용)	<input type="checkbox"/>	<input type="checkbox"/>
9) 영화(비디오 포함)	<input type="checkbox"/>	<input type="checkbox"/>	10) 대중음악(콘서트), 연예	<input type="checkbox"/>	<input type="checkbox"/>

☞ 23-1.의 사업인지도에서 보통 이상을 체크한 경우 23-2.항으로 이동

충남연구원 9

24. 귀하께서는 충남문화재단의 정책과 사업 중 우선되어야 할 사업이 무엇이라고 생각하십니까?(중복체크)

- |                             |                         |
|-----------------------------|-------------------------|
| ① 문화예술 정책 개발 및 연구           | ② 지역문화단체 간 네트워크(교류) 활성화 |
| ③ 문화예술인 및 단체 창작 지원 증대       | ④ 도민 문화향유 및 참여 기회 확대    |
| ⑤ 창조적 문화예술 전문인력 양성          | ⑥ 문화예술 발전기금 마련 및 운영     |
| ⑦ 기업이 참여하는 메세나(문화예술 후원) 활성화 | ⑧ 문화예술 시설의 전문적 운영 강화    |
| ⑨ 충남의 특색 있는 문화사업 추진         | ⑩ 기타 (정책 및 사업명 제안 : )   |

## VI 일반적 특성

전체 동거 가구원수	총 _____ 명
성 별	① 남자 _____ ② 여자 _____
연 령	만 _____ 세
거주지	_____ 시·군 _____ 동·읍·면 _____ 리·길
거주지 거주기간	현재 거주 시·군 거주기간 _____ 년    현재거주지 거주기간 _____ 년
장애등록 여부	① 해당사항 없다    ② 장애등록을 하였다    ③ 등록하지 않았다
혼인상태	① 미혼    ② 배우자 있음    ③ 사별    ④ 이혼    ⑤ 기타( _____ )
동거자녀 유 무	① 자녀 없음    ② 미취학 아동 자녀 _____ 명 (0세~ 만 5세 이하)    ③ 취학 자녀 _____ 명 (만 6세~ 만 18세 이하)    ④ 성인 자녀 _____ 명 (만 19세 이상)
응답자 최종학력	① 무학    ② 초등학교    ③ 중학교    ④ 고등학교    ⑤ 대학교 (4년제 미만)    ⑥ 대학교 (4년제 이상)    ⑦ 대학원 석사    ⑧ 대학원 박사
직 업	① 문화예술 관련    ② 관리직    ③ 전문직    ④ 사무직    ⑤ 서비스직 ⑥ 판매직    ⑦ 농·임·어업    ⑧ 기능직    ⑨ 기계조작조립    ⑩ 단순노무 ⑪ 학생    ⑫ 주부    ⑬ 무직    ⑭ 군인    ⑮ 기타( _____ )

직업분류	직업 예시
관리자	- 업무의 80% 이상을 기획, 관리 분야에 투입하는 일 - 고위공무원, 단체 또는 기업의 경영자, 고위임원, 관리자
전문가 및 관련 종사자	- 교수, 교사, IT 및 각종 기술 전문가, 학원강사, 예술인, 모델, 작가, 연예인, 매니저, 운동선수, 종교인, 해외영업원, 기술영업원, 부동산 중개인, 프로그래머, 레크레이션 강사 등
사무 종사자	- (중하위직)공무원, 문서/통계/영업지원/전산/회계/홍보 등의 사무원 및 사무보조원, 비서, 접수/발권/전화교환 등 안내직, 고객상담 및 모니터요원 속기사 등
서비스 종사자	- 여행(승무원, 여행안내원)/음식·조리(주방장, 조리사)/미용(코디네이터, 분장사)/기타(웨딩 플래너 등) 등 각종 대인 서비스 - 경찰관, 소방관, 교도관, 청원경찰, 경호원 등 보안관련 서비스
판매 종사자	- 대금수납/매표/요금정상원, 보험설계사, 제품/광고 영업원, 매장판매직, 방문통신 판매원, 홍보도우미 및 판촉원 등
농림어업 숙련 종사자	- 농업 숙련 종사자, 임업 숙련 종사자, 어업 숙련 종사자
기능원 및 관련 기능 종사자	- 건설·금속·기계·세공·음식료·선박 등 각종 기능종사자 또는 물품 제조원 등
장치·기계 조작 및 조립 종사자	- 장치·기계조작·조립원/각종 차량운전원 등
단순노무종사자	- 간이음식점 조리사, 건설단순노무, 건물관리/경비, 건물청소, 배달, 주유원, 단순조립원, 포장원, 제품 운반 등 단순노무
군인	- 직업군인(장기 부사관 및 준위 등)



월평균 소득

25. 귀하의 지난 1년 동안(2017년 8월 1일~2018년 7월 31일) 세금 공제 전의 월평균 소득은 얼마입니까?

☞ 총 소득을 월평균으로 환산하여 해당구간의 번호를 기재하여 주십시오.

25-1. 본인소득		25-2. 가구 전체 소득	
------------	--	----------------	--

☞ 소득 : 근로소득+사업소득+재산소득+이전소득+비경상소득

- |                        |                        |
|------------------------|------------------------|
| ① 소득 없음                | ② 월평균 100만원 미만         |
| ③ 월평균 100만원 ~ 200만원 미만 | ④ 월평균 200만원 ~ 300만원 미만 |
| ⑤ 월평균 300만원 ~ 400만원 미만 | ⑥ 월평균 400만원 ~ 500만원 미만 |
| ⑦ 월평균 500만원 ~ 600만원 미만 | ⑧ 월평균 600만원 ~ 700만원 미만 |
| ⑨ 월평균 700만원 ~ 800만원 미만 | ⑩ 월평균 800만원 이상         |

충남 문화향유 실태에 대한 기타 의견 및 건의사항이 있으시면 작성해주시기 바랍니다.

---

---

---

---

---

---

---

---

---

---

♣ 성실히 응답해 주셔서 감사합니다 ♣

## 부록2: 통계표



## 통계표 목차

〈표 1〉 문화예술행사 직접 관람률 .....	141
〈표 2〉 문화예술행사 직접 관람 횟수 - (1)문학행사 .....	142
〈표 3〉 문화예술행사 직접 관람 횟수 - (2)역사, 철학관련 강의 및 역사탐방 .....	143
〈표 4〉 문화예술행사 직접 관람 횟수 - (3)미술전시회 .....	144
〈표 5〉 문화예술행사 직접 관람 횟수 - (4)서양음악 .....	145
〈표 6〉 문화예술행사 직접 관람 횟수 - (5)전통예술 .....	146
〈표 7〉 문화예술행사 직접 관람 횟수 - (6)연극 .....	147
〈표 8〉 문화예술행사 직접 관람 횟수 - (7)뮤지컬 .....	148
〈표 9〉 문화예술행사 직접 관람 횟수 - (8)무용 .....	149
〈표 10〉 문화예술행사 직접 관람 횟수 - (9)영화 .....	150
〈표 11〉 문화예술행사 직접 관람 횟수 - (10)대중음악, 연예 .....	151
〈표 12〉 문화예술행사 직접관람만족도 - (1)문학행사 .....	152
〈표 13〉 문화예술행사 직접관람만족도 - (2)역사, 철학관련 강의 및 역사탐방 .....	153
〈표 14〉 문화예술행사 직접관람만족도 - (3)미술전시회 .....	154
〈표 15〉 문화예술행사 직접관람만족도 - (4)서양음악 .....	155
〈표 16〉 문화예술행사 직접관람만족도 - (5)전통예술 .....	156
〈표 17〉 문화예술행사 직접관람만족도 - (6)연극 .....	157
〈표 18〉 문화예술행사 직접관람만족도 - (7)뮤지컬 .....	158
〈표 19〉 문화예술행사 직접관람만족도 - (8)무용 .....	159
〈표 20〉 문화예술행사 직접관람만족도 - (9)영화 .....	160
〈표 21〉 문화예술행사 직접관람만족도 - (10)대중음악, 연예 .....	161
〈표 22〉 문화예술행사 직접관람 의향 .....	162
〈표 23〉 문화예술행사 직접관람 의향_장르별 .....	163
〈표 24〉 문화예술행사 관람지역 .....	164
〈표 25〉 문화예술행사 관람방법 .....	165
〈표 26〉 문화예술행사 관람동행자 .....	166
〈표 27〉 문화예술행사 관람시간 .....	167
〈표 28〉 문화예술행사 정보 출처 .....	168
〈표 29〉 문화예술행사 우선 보완점 .....	169
〈표 30〉 문화예술행사 선택 기준 .....	170
〈표 31〉 문화예술행사 관람 걸림돌 .....	171
〈표 32〉 문화예술행사 참여 경험 .....	172
〈표 33〉 문화예술행사 직접 참여 횟수 - (1)문학행사 및 창작활동 .....	173

〈표 34〉 문화예술행사 직접 참여 횟수 - (2)미술 전시회 및 창작활동	174
〈표 35〉 문화예술행사 직접 참여 횟수 - (3)서양음악 발표회 및 창작활동	175
〈표 36〉 문화예술행사 직접 참여 횟수 - (4)전통예술 발표회 및 창작활동	176
〈표 37〉 문화예술행사 직접 참여 횟수 - (5)연극 발표회 및 창작활동	177
〈표 38〉 문화예술행사 직접 참여 횟수 - (6)뮤지컬 발표회 및 창작활동	178
〈표 39〉 문화예술행사 직접 참여 횟수 - (7)무용 발표회 및 창작활동	179
〈표 40〉 문화예술행사 직접 참여 횟수 - (8)영화제작 및 발표회	180
〈표 41〉 문화예술행사 직접 참여 횟수 - (9)대중음악, 연예	181
〈표 42〉 문화예술행사 참여활동 만족도 - (1)문학행사 및 창작활동	182
〈표 43〉 문화예술행사 참여활동 만족도 - (2)미술 전시회 및 창작활동	183
〈표 44〉 문화예술행사 참여활동 만족도 - (3)서양음악발표회 및 창작활동	184
〈표 45〉 문화예술행사 참여활동 만족도 - (4)전통예술발표회 및 창작활동	185
〈표 46〉 문화예술행사 참여활동 만족도 - (5)연극 발표회 및 창작활동	186
〈표 47〉 문화예술행사 참여활동 만족도 - (6)뮤지컬발표회 및 창작활동	187
〈표 48〉 문화예술행사 참여활동 만족도 - (7)무용발표회 및 창작활동	188
〈표 49〉 문화예술행사 참여활동 만족도 - (8)영화 제작 및 발표회	189
〈표 50〉 문화예술행사 참여활동 만족도 - (9)대중음악, 연예	190
〈표 51〉 향후 1년 이내 문화예술행사 참여 의향	191
〈표 52〉 향후 1년 이내 문화 예술행사 참여 의향_장르별	192
〈표 53〉 문화예술행사 활동동반자	193
〈표 54〉 문화예술행사 활동시간	194
〈표 55〉 문화예술 관련 가장 많이 지출하는 항목 - 1순위	195
〈표 56〉 문화예술 관련 가장 많이 지출하는 항목 - 2순위	196
〈표 57〉 문화예술 관련 가장 많이 지출하는 항목 - 3순위	201
〈표 58〉 문화예술 관련 향후 지출을 늘리고 싶은 항목 - 1순위	204
〈표 59〉 문화예술 관련 향후 지출을 늘리고 싶은 항목 - 2순위	207
〈표 60〉 문화예술 관련 향후 지출을 늘리고 싶은 항목 - 3순위	210
〈표 61〉 유아기 및 아동기 문화예술교육 경험 여부	213
〈표 62〉 청소년기 문화예술교육 경험 여부	214
〈표 63〉 1년 이내 학교 교육이외에 관련 강좌/강습 경험	215
〈표 64〉 1년 이내 학교 교육이외에 관련 강좌/강습 경험_장르별	216
〈표 65〉 문화예술교육 만족도 - (1)문학행사	217
〈표 66〉 문화예술교육 만족도 - (2)역사, 철학관련 강의 및 역사탐방	218
〈표 67〉 문화예술교육 만족도 - (3)미술	219
〈표 68〉 문화예술교육 만족도 - (4)서양음악	220
〈표 69〉 문화예술교육 만족도 - (5)전통예술	221
〈표 70〉 문화예술교육 만족도 - (6)연극	222



〈표 71〉 문화예술교육 만족도 - (7)뮤지컬 .....	223
〈표 72〉 문화예술교육 만족도 - (8)무용 .....	224
〈표 73〉 문화예술교육 만족도 - (9)영화 .....	225
〈표 74〉 문화예술교육 만족도 - (10)대중음악, 연예 .....	226
〈표 75〉 향후 1년 이내 문화예술교육 이수 의향 .....	227
〈표 76〉 향후 1년 이내 문화예술교육 이수 의향 .....	228
〈표 77〉 문화예술교육 교육기관 .....	229
〈표 78〉 문화예술교육 보완점 .....	230
〈표 79〉 선호하는 교육방식 .....	231
〈표 80〉 문화예술교육 걸림돌 .....	232
〈표 81〉 최근 1년 이내 문화예술활동공간 이용 경험 .....	233
〈표 82〉 문화예술활동 공간 이용횟수 - (1)시·군·구민회관 .....	234
〈표 83〉 문화예술활동 공간 이용횟수 - (2)문예회관 .....	235
〈표 84〉 문화예술활동 공간 이용횟수 - (3)복지회관 .....	236
〈표 85〉 문화예술활동 공간 이용횟수 - (4)청소년회관 .....	237
〈표 86〉 문화예술활동 공간 이용횟수 - (5)문화원 .....	238
〈표 87〉 문화예술활동 공간 이용횟수 - (6)도서관 .....	239
〈표 88〉 문화예술활동 공간 이용횟수 - (7)박물관 .....	240
〈표 89〉 문화예술활동 공간 이용횟수 - (8)미술관 .....	241
〈표 90〉 문화예술활동 공간 이용횟수 - (9)문학관 .....	242
〈표 91〉 문화예술활동 공간 이용횟수 - (10)생활문화센터 .....	243
〈표 92〉 문화예술활동 공간 이용횟수 - (11)문화의 집 .....	244
〈표 93〉 문화예술활동 공간 이용횟수 - (12)대학교 부설 사회문화교실 .....	245
〈표 94〉 문화예술활동 공간 이용횟수 - (13)시설문화센터 .....	246
〈표 95〉 문화예술활동 공간 이용횟수 - (14)주민자치센터 .....	247
〈표 96〉 문화예술활동 공간 이용횟수 - (15)민간공연장 .....	248
〈표 97〉 이용한 문화예술활동 공간 위치 - (1)시·군·구민회관 .....	249
〈표 98〉 이용한 문화예술활동 공간 위치 - (2)문예회관 .....	250
〈표 99〉 이용한 문화예술활동 공간 위치 - (3)복지회관 .....	251
〈표 100〉 이용한 문화예술활동 공간 위치 - (4)청소년회관 .....	252
〈표 101〉 이용한 문화예술활동 공간 위치 - (5)문화원 .....	253
〈표 102〉 이용한 문화예술활동 공간 위치 - (6)도서관 .....	254
〈표 103〉 이용한 문화예술활동 공간 위치 - (7)박물관 .....	255
〈표 104〉 이용한 문화예술활동 공간 위치 - (8)미술관 .....	256
〈표 105〉 이용한 문화예술활동 공간 위치 - (9)문학관 .....	257
〈표 106〉 이용한 문화예술활동 공간 위치 - (10)생활문화센터 .....	258
〈표 107〉 이용한 문화예술활동 공간 위치 - (11)문화의 집 .....	259



〈표 108〉 이용한 문화예술활동 공간 위치 - (12)대학교 부설 사회문화교실	260
〈표 109〉 이용한 문화예술활동 공간 위치 - (13)사설문화센터	261
〈표 110〉 이용한 문화예술활동 공간 위치 - (14)주민자치센터	262
〈표 111〉 이용한 문화예술활동 공간 위치 - (15)민간공연장	263
〈표 112〉 문화예술활동 공간/환경 만족도 - (1)시·군·구민회관	264
〈표 113〉 문화예술활동 공간/환경 만족도 - (2)문예회관	265
〈표 114〉 문화예술활동 공간/환경 만족도 - (3)복지회관	266
〈표 115〉 문화예술활동 공간/환경 만족도 - (4)청소년회관	267
〈표 116〉 문화예술활동 공간/환경 만족도 - (5)문화원	268
〈표 117〉 문화예술활동 공간/환경 만족도 - (6)도서관	269
〈표 118〉 문화예술활동 공간/환경 만족도 - (7)박물관	270
〈표 119〉 문화예술활동 공간/환경 만족도 - (8)미술관	271
〈표 120〉 문화예술활동 공간/환경 만족도 - (9)문학관	272
〈표 121〉 문화예술활동 공간/환경 만족도 - (10)생활문화센터	273
〈표 122〉 문화예술활동 공간/환경 만족도 - (11)문화의 집	274
〈표 123〉 문화예술활동 공간/환경 만족도 - (12)대학교 부설 사회문화교실	275
〈표 124〉 문화예술활동 공간/환경 만족도 - (13)사설문화센터	276
〈표 125〉 문화예술활동 공간/환경 만족도 - (14)주민자치센터	277
〈표 126〉 문화예술활동 공간/환경 만족도 - (15)민간공연장	278
〈표 127〉 문화예술행사 참석횟수 - (1)시·군·구민회관	279
〈표 128〉 문화예술행사 참석횟수 - (2)문예회관	280
〈표 129〉 문화예술행사 참석횟수 - (3)복지회관	281
〈표 130〉 문화예술행사 참석횟수 - (4)청소년회관	282
〈표 131〉 문화예술행사 참석횟수 - (5)문화원	283
〈표 132〉 문화예술행사 참석횟수 - (6)도서관	284
〈표 133〉 문화예술행사 참석횟수 - (7)박물관	285
〈표 134〉 문화예술행사 참석횟수 - (8)미술관	286
〈표 135〉 문화예술행사 참석횟수 - (9)문학관	287
〈표 136〉 문화예술행사 참석횟수 - (10)생활문화센터	288
〈표 137〉 문화예술행사 참석횟수 - (11)문화의 집	289
〈표 138〉 문화예술행사 참석횟수 - (12)대학교 부설 사회문화교실	290
〈표 139〉 문화예술행사 참석횟수 - (13)사설문화센터	291
〈표 140〉 문화예술행사 참석횟수 - (14)주민자치센터	292
〈표 141〉 문화예술행사 참석횟수 - (15)민간공연장	293
〈표 142〉 프로그램 만족도 - (1)시·군·구민회관	294
〈표 143〉 프로그램 만족도 - (2)문예회관	295
〈표 144〉 프로그램 만족도 - (3)복지회관	296



〈표 145〉 프로그램 만족도 - (4)청소년회관 .....	297
〈표 146〉 프로그램 만족도 - (5)문화원 .....	298
〈표 147〉 프로그램 만족도 - (6)도서관 .....	299
〈표 148〉 프로그램 만족도 - (7)박물관 .....	300
〈표 149〉 프로그램 만족도 - (8)미술관 .....	301
〈표 150〉 프로그램 만족도 - (9)문학관 .....	302
〈표 151〉 프로그램 만족도 - (10)생활문화센터 .....	303
〈표 152〉 프로그램 만족도 - (11)문화의 집 .....	304
〈표 153〉 프로그램 만족도 - (12)대학교 부설 사회문화교실 .....	305
〈표 154〉 프로그램 만족도 - (13)사설문화센터 .....	306
〈표 155〉 프로그램 만족도 - (14)주민자치센터 .....	307
〈표 156〉 프로그램 만족도 - (15)민간공연장 .....	308
〈표 157〉 문화예술활동 필요공간 위치 - (1)시·군·구민회관 .....	309
〈표 158〉 문화예술활동 필요공간 위치 - (2)문예회관 .....	310
〈표 159〉 문화예술활동 필요공간 위치 - (3)복지회관 .....	311
〈표 160〉 문화예술활동 필요공간 위치 - (4)청소년회관 .....	312
〈표 161〉 문화예술활동 필요공간 위치 - (5)문화원 .....	313
〈표 162〉 문화예술활동 필요공간 위치 - (6)도서관 .....	314
〈표 163〉 문화예술활동 필요공간 위치 - (7)박물관 .....	315
〈표 164〉 문화예술활동 필요공간 위치 - (8)미술관 .....	316
〈표 165〉 문화예술활동 필요공간 위치 - (9)문학관 .....	317
〈표 166〉 문화예술활동 필요공간 위치 - (10)생활문화센터 .....	318
〈표 167〉 문화예술활동 필요공간 위치 - (11)문화의 집 .....	319
〈표 168〉 문화예술활동 필요공간 위치 - (12)대학교 부설 사회문화교실 .....	320
〈표 169〉 문화예술활동 필요공간 위치 - (13)사설문화센터 .....	321
〈표 170〉 문화예술활동 필요공간 위치 - (14)주민자치센터 .....	322
〈표 171〉 문화예술활동 필요공간 위치 - (15)민간공연장 .....	323
〈표 172〉 문화시설과 공간환경에 대한 필요도 - (1)시·군·구민회관 .....	324
〈표 173〉 문화시설과 공간환경에 대한 필요도 - (2)문예회관 .....	325
〈표 174〉 문화시설과 공간환경에 대한 필요도 - (3)복지회관 .....	326
〈표 175〉 문화시설과 공간환경에 대한 필요도 - (4)청소년회관 .....	327
〈표 176〉 문화시설과 공간환경에 대한 필요도 - (5)문화원 .....	328
〈표 177〉 문화시설과 공간환경에 대한 필요도 - (6)도서관 .....	329
〈표 178〉 문화시설과 공간환경에 대한 필요도 - (7)박물관 .....	330
〈표 179〉 문화시설과 공간환경에 대한 필요도 - (8)미술관 .....	331
〈표 180〉 문화시설과 공간환경에 대한 필요도 - (9)문학관 .....	332
〈표 181〉 문화시설과 공간환경에 대한 필요도 - (10)생활문화센터 .....	333

〈표 182〉 문화시설과 공간환경에 대한 필요도 - (11)문화의 집 .....	334
〈표 183〉 문화시설과 공간환경에 대한 필요도 - (12)대학교 부설 사회문화교실 .....	335
〈표 184〉 문화시설과 공간환경에 대한 필요도 - (13)시설문화센터 .....	336
〈표 185〉 문화시설과 공간환경에 대한 필요도 - (14)주민자치센터 .....	337
〈표 186〉 문화시설과 공간환경에 대한 필요도 - (15)민간공연장 .....	338
〈표 187〉 문화행사 참여하고자 할 때 가장 큰 어려움 .....	339
〈표 188〉 문화행사 참여 의향 .....	340
〈표 189〉 가장 참여하고 싶은 프로그램 .....	341
〈표 190〉 문화예술행사 참여 시 가장 중요한 기준 .....	342
〈표 191〉 문화 관련 자원봉사활동 경험 .....	343
〈표 192〉 지난 1년간 문화 관련 자원봉사활동 경험 .....	344
〈표 193〉 지난 1년간 문화관련 금전기부 경험 .....	345
〈표 194〉 문화관련 동호회 참여 경험 .....	346
〈표 195〉 문화관련 동호회 참여경험_장르별 .....	347
〈표 196〉 참여 동호회의 주된 성격 - (1)문학행사 .....	348
〈표 197〉 참여 동호회의 주된 성격 - (2)역사, 철학관련 강의 및 역사탐방 .....	349
〈표 198〉 참여 동호회의 주된 성격 - (3)미술 .....	350
〈표 199〉 참여 동호회의 주된 성격 - (4)서양음악 .....	351
〈표 200〉 참여 동호회의 주된 성격 - (5)전통예술 .....	352
〈표 201〉 참여 동호회의 주된 성격 - (6)연극 .....	353
〈표 202〉 참여 동호회의 주된 성격 - (7)뮤지컬 .....	354
〈표 203〉 참여 동호회의 주된 성격 - (8)무용 .....	355
〈표 204〉 참여 동호회의 주된 성격 - (9)영화 .....	356
〈표 205〉 참여 동호회의 주된 성격 - (10)대중음악, 연예 .....	357
〈표 206〉 동호회 활동공간(직접창작 동호회) - (1)문학행사 .....	358
〈표 207〉 동호회 활동공간(직접창작 동호회) - (2)역사, 철학관련 강의 및 역사탐방 .....	359
〈표 208〉 동호회 활동공간(직접창작 동호회) - (3)미술 .....	360
〈표 209〉 동호회 활동공간(직접창작 동호회) - (4)서양음악 .....	361
〈표 210〉 동호회 활동공간(직접창작 동호회) - (5)전통예술 .....	362
〈표 211〉 동호회 활동공간(직접창작 동호회) - (6)연극 .....	363
〈표 212〉 동호회 활동공간(직접창작 동호회) - (7)뮤지컬 .....	364
〈표 213〉 동호회 활동공간(직접창작 동호회) - (8)무용 .....	365
〈표 214〉 동호회 활동공간(직접창작 동호회) - (9)영화 .....	366
〈표 215〉 동호회 활동공간(직접창작 동호회) - (10)대중음악, 연예 .....	367
〈표 216〉 동호회 활동공간(감상동호회) - (1)문학행사 .....	368
〈표 217〉 동호회 활동공간(감상 동호회) - (2)역사, 철학관련 강의 및 역사탐방 .....	369
〈표 218〉 동호회 활동공간(감상 동호회) - (3)미술 .....	370



〈표 219〉 동호회 활동공간(감상 동호회) - (4)서양음악 .....	371
〈표 220〉 동호회 활동공간(감상 동호회) - (5)전통예술 .....	372
〈표 221〉 동호회 활동공간(감상 동호회) - (6)연극 .....	373
〈표 222〉 동호회 활동공간(감상 동호회) - (7)뮤지컬 .....	374
〈표 223〉 동호회 활동공간(감상 동호회) - (8)무용 .....	375
〈표 224〉 동호회 활동공간(감상 동호회) - (9)영화 .....	376
〈표 225〉 동호회 활동공간(감상 동호회) - (10)대중음악, 연예 .....	377
〈표 226〉 동호회 참여빈도(동호회 참여 경험자) - (1)문학행사 .....	378
〈표 227〉 동호회 참여빈도(동호회 참여 경험자) - (2)역사, 철학관련 강의 및 역사탐방 .....	379
〈표 228〉 동호회 참여빈도(동호회 참여 경험자) - (3)미술 .....	380
〈표 229〉 동호회 참여빈도(동호회 참여 경험자) - (4)서양음악 .....	381
〈표 230〉 동호회 참여빈도(동호회 참여 경험자) - (5)전통예술 .....	382
〈표 231〉 동호회 참여빈도(동호회 참여 경험자) - (6)연극 .....	383
〈표 232〉 동호회 참여빈도(동호회 참여 경험자) - (7)뮤지컬 .....	384
〈표 233〉 동호회 참여빈도(동호회 참여 경험자) - (8)무용 .....	385
〈표 234〉 동호회 참여빈도(동호회 참여 경험자) - (9)영화 .....	386
〈표 235〉 동호회 참여빈도(동호회 참여 경험자) - (10)대중음악, 연예 .....	387
〈표 236〉 문화예술 정체성의 형성 수준 .....	388
〈표 237〉 충남 문화예술에 대한 자부심 .....	389
〈표 238〉 문화예술의 행복과 삶의 질 기여도 .....	390
〈표 239〉 문화예술 정책 및 사업의 행복한 삶의 질 기여도 .....	391
〈표 240〉 충청남도 문화정책 중점 분야 .....	392
〈표 241〉 충남 문화예술 환경 만족도 - (1)문화예술공간 .....	393
〈표 242〉 충남 문화예술 환경 만족도 - (2)문화예술 프로그램 .....	394
〈표 243〉 충남 문화예술 환경 만족도 - (3)문화예술 전문인력 .....	395
〈표 244〉 희망 문화예술 프로그램 .....	396
〈표 245〉 충남도 및 거주 시군 육성 희망 장르 - 충청남도 차원 .....	397
〈표 246〉 충남도 및 거주 시군 육성 희망 장르 - 거주 시·군 .....	398
〈표 247〉 문화재단 사업 인지도 - (1)충남문화재단 문화예술 프로그램 .....	399
〈표 248〉 문화재단 사업 인지도 - (2)거주지 시·군 문화재단의 문화예술 프로그램 .....	400
〈표 249〉 문화재단 사업 만족도 - (1)충남문화재단 문화예술 프로그램 .....	401
〈표 250〉 문화재단 사업 만족도 - (2)거주지 시·군 문화재단의 문화예술 프로그램 .....	402
〈표 251〉 정책과 사업 중 우선되어야 할 사업 .....	403



〈표 1〉 문화예술행사 직접 관람률(계속)

(단위 : 명, %)

구분	시례수	관람합	관람하지 않음
소득 없음	(1)	100.0	-
100만원 미만	(69)	59.4	40.6
100~200만원 미만	(216)	80.6	19.4
200~300만원 미만	(424)	90.3	9.7
300~400만원 미만	(845)	95.3	4.7
400~500만원 미만	(729)	97.4	2.6
500~600만원 미만	(674)	97.6	2.4
600~700만원 미만	(308)	98.4	1.6
700~800만원 미만	(120)	98.3	1.7
800만원 이상	(38)	97.4	2.6
지역 (시/군)	시부 (2,294)	95.0	5.0
	군부 (1,130)	92.7	7.3
지역 (동읍면)	동별 (1,009)	95.7	4.3
	읍별 (523)	91.6	8.4
	면별 (1,892)	97.1	2.9
	천안/아산 (1,014)	97.2	2.8
	서산/당진/태안 (621)	93.7	6.3
생활 권역	홍성/예산 (354)	92.7	7.3
	공주/청양/부여 (573)	92.0	8.0
	논산/계룡/금산 (442)	94.6	5.4
	보령/서천 (420)	92.6	7.4
	천안시 (663)	93.1	6.9
	공주시 (234)	93.9	6.1
	보령시 (248)	97.4	2.6
	아산시 (351)	97.4	2.6
	서산시 (255)	93.6	6.4
	논산시 (234)	93.1	6.9
	계룡시 (66)	96.9	3.1
	당진시 (243)	96.5	3.5
15개 시군	금산군 (142)	96.2	3.8
	부여군 (213)	93.9	6.1
	서천군 (172)	93.0	7.0
	청양군 (126)	92.3	7.7
	홍성군 (176)	92.0	8.0
	예산군 (178)	91.9	8.1
	태안군 (123)	88.9	11.1

〈표 1〉 문화예술행사 직접 관람률

(단위 : 명, %)

구분	시례수	관람합	관람하지 않음
전체	(3,424)	94.3	5.7
성별	남자 (1,718)	94.9	5.1
	여자 (1,706)	93.8	6.2
	13세~19세 (172)	98.8	1.2
	20대 (337)	99.7	0.3
	30대 (857)	99.2	0.8
	40대 (858)	96.5	3.5
	50대 (887)	92.6	7.4
	60대 (392)	82.9	17.1
	70세이상 (121)	70.2	29.8
	무학 (23)	73.9	26.1
	초등학교 (55)	69.1	30.9
	중학교 (300)	81.3	18.7
	고등학교 (1,524)	93.6	6.4
학력	대학교(4년제 미만) (535)	98.7	1.3
	대학교(4년제 이상) (935)	98.9	1.1
	대학원 석사 (48)	100.0	-
	대학원 박사 (4)	100.0	-
	미혼 (746)	99.5	0.5
	배우자있음 (2,485)	94.1	5.9
	사별 (114)	66.7	33.3
	이혼 (79)	93.7	6.3
	1명 (181)	85.6	14.4
	2명 (576)	84.5	15.5
	3명 (926)	95.9	4.1
	4명 (1,532)	97.8	2.2
	5명이상 (209)	96.2	3.8
	문화예술관련 (20)	100.0	-
	관리직 (83)	97.6	2.4
	전문직 (156)	99.4	0.6
	사무직 (571)	99.3	0.7
	서비스직 (373)	97.1	2.9
	판매직 (374)	96.0	4.0
	농·임·어업 (626)	86.1	13.9
	기능직 (262)	97.7	2.3
	기계조작조립 (111)	96.4	3.6
	단순노무 (118)	91.5	8.5
	학생 (288)	99.3	0.7
	주부 (378)	87.8	12.2
	무직 (53)	92.5	7.5
	군인 (11)	81.8	18.2
직업			



# 2018 충남도민 문화향유 실태조사

〈표 2〉 문화예술행사 직접 관람 횟수 - (1)문학행사

구분		사례수	없다	1회	2회	3회	4회	5회 이상	평균
성별	전체	(3,424)	876	6.7	3.0	1.5	0.6	0.5	0.23
	남자	(1,718)	866	7.2	3.4	1.6	0.5	0.7	0.25
	여자	(1,706)	887	6.3	2.5	1.4	0.6	0.4	0.20
연령	13세~19세	(172)	849	9.3	5.2	0.6	-	-	0.22
	20대	(337)	864	8.0	3.6	1.8	0.3	-	0.22
	30대	(857)	880	6.4	3.0	1.4	0.8	0.4	0.22
	40대	(858)	853	7.8	3.0	2.3	0.7	0.8	0.28
	50대	(687)	885	6.6	2.3	1.7	0.7	0.1	0.21
	60대	(392)	908	4.3	2.8	0.3	0.3	1.5	0.19
	70세이상	(121)	942	3.3	1.7	-	-	0.8	0.12
학력	무학	(23)	95.7	4.3	-	-	-	-	0.04
	초등학교	(55)	100.0	-	-	-	-	-	0.00
	중학교	(300)	92.0	5.7	1.7	-	0.3	0.3	0.13
	고등학교	(1,524)	88.8	6.0	3.3	1.2	0.3	0.3	0.19
	대학교(4년제 미만)	(535)	85.4	6.5	3.4	2.6	1.5	0.6	0.30
	대학교(4년제 이상)	(935)	85.5	9.2	2.5	1.5	0.6	0.7	0.25
	대학원 석사	(48)	72.9	-	12.5	8.3	2.1	4.2	0.79
혼인 상태	대학원 박사	(4)	75.0	-	-	25.0	-	-	0.75
	미혼	(746)	86.5	8.0	3.4	1.5	0.5	0.1	0.22
	배우자 있음	(2,485)	87.6	6.6	3.1	1.6	0.6	0.5	0.23
	사별	(114)	94.7	2.6	-	-	-	2.6	0.18
	이혼	(79)	89.9	3.8	1.3	2.5	1.3	1.3	0.25
	1명	(181)	90.1	5.5	1.1	1.1	0.6	1.7	0.22
	2명	(576)	89.6	5.2	3.6	0.7	0.3	0.5	0.19
동거 가구 원수	3명	(926)	89.0	6.3	2.6	1.1	0.8	0.3	0.19
	4명	(1,532)	86.2	7.9	2.8	2.0	0.6	0.5	0.25
	5명이상	(209)	84.7	5.7	5.7	2.4	0.5	1.0	0.31
직업	문화예술관련	(20)	95.0	5.0	-	-	-	-	0.05
	관리직	(83)	78.3	13.3	3.6	2.4	-	2.4	0.40
	전문직	(156)	76.9	7.1	5.1	5.8	3.8	1.3	0.57
	사무직	(571)	83.9	10.0	2.6	1.9	0.7	0.9	0.28
	서비스직	(373)	88.5	7.0	2.1	1.1	0.8	0.5	0.21
	판매직	(374)	86.9	8.0	1.9	1.6	0.8	0.8	0.24
	농·임·어업	(626)	92.2	4.0	2.2	0.8	0.5	0.3	0.15
	기능직	(262)	87.0	6.5	3.8	1.5	0.4	0.8	0.25
	기계조작·조립	(111)	92.8	3.6	2.7	0.9	-	-	0.12
	단순노무	(118)	93.2	3.4	2.5	0.8	-	-	0.11
	학생	(288)	84.7	8.3	5.9	1.0	-	-	0.23
	주부	(378)	91.5	4.0	3.2	1.3	-	-	0.14
	무직	(53)	90.6	7.5	1.9	-	-	-	0.11
	군인	(11)	63.6	18.2	9.1	9.1	-	-	0.64

〈표 2〉 문화예술행사 직접 관람 횟수 - (1)문학행사(계속)

구분		사례수	없다	1회	2회	3회	4회	5회 이상	평균
월평균 가구 소득	소득 없음	(1)	100.0	-	-	-	-	-	0.00
	100만원 미만	(69)	95.7	2.9	1.4	-	-	-	0.06
	100~200만원 미만	(216)	93.1	5.1	1.4	-	0.5	-	0.10
	200~300만원 미만	(424)	89.6	5.2	3.1	0.9	0.5	0.7	0.20
	300~400만원 미만	(845)	89.0	5.9	3.3	1.1	0.2	0.5	0.19
	400~500만원 미만	(729)	88.5	6.7	3.2	1.2	0.3	0.1	0.19
	500~600만원 미만	(674)	83.5	8.2	3.1	3.0	1.0	1.2	0.34
	600~700만원 미만	(308)	84.7	9.4	2.9	1.3	1.0	0.6	0.27
	700~800만원 미만	(120)	81.7	10.0	3.3	3.3	1.7	-	0.33
	800만원 이상	(36)	89.5	2.6	-	5.3	2.6	-	0.29
지역 (시/군)	시부	(2,294)	86.8	7.1	3.3	1.7	0.7	0.4	0.24
	군부	(1,130)	89.4	6.1	2.3	1.1	0.4	0.7	0.20
지역 (동읍면)	동읍	(1,009)	84.0	7.9	4.7	2.3	0.6	0.5	0.29
	읍면	(523)	89.3	6.3	1.3	2.1	0.4	0.6	0.20
	면	(1,892)	89.1	6.2	2.5	1.0	0.6	0.5	0.20
생활 권역	천안/아산	(1,014)	86.2	7.3	3.0	2.6	0.7	0.3	0.25
	서산/당진/태안	(621)	88.7	5.5	3.5	1.4	0.3	0.5	0.21
	홍성/예산	(354)	90.4	5.4	1.1	1.7	0.3	1.1	0.21
	공주/청양/부여	(573)	87.4	7.2	2.6	1.0	1.0	0.7	0.23
	논산/계룡/금산	(442)	87.8	7.0	3.4	1.1	0.5	0.2	0.20
	보령/서천	(420)	87.4	7.6	3.8	-	0.5	0.7	0.21
	천안시	(663)	85.2	8.4	3.3	2.4	0.5	0.2	0.25
	공주시	(234)	84.2	9.4	3.8	0.9	1.3	0.4	0.27
	보령시	(248)	87.9	8.5	2.4	-	0.4	0.8	0.20
	아산시	(351)	88.0	5.1	2.3	2.8	1.1	0.6	0.26
15개 시군	서산시	(255)	88.2	3.9	5.1	1.2	0.4	1.2	0.25
	논산시	(234)	88.9	5.6	2.6	1.7	0.9	0.4	0.21
	계룡시	(66)	74.2	16.7	7.6	1.5	-	-	0.36
	당진시	(243)	90.5	4.5	2.9	1.6	0.4	-	0.17
	금산군	(142)	92.3	4.9	2.8	-	-	-	0.11
	부여군	(213)	89.2	5.2	2.3	0.5	1.4	1.4	0.24
	서천군	(172)	86.6	6.4	5.8	-	0.6	0.6	0.23
	청양군	(126)	90.5	6.3	0.8	2.4	-	-	0.15
	홍성군	(176)	88.6	6.8	1.1	2.8	0.6	-	0.20
	예산군	(178)	92.1	3.9	1.1	0.6	-	2.2	0.22
	태안군	(123)	86.2	10.6	1.6	1.6	-	-	0.19



〈표 3〉 문화예술행사 직접 관람 횟수 - (2)역사, 철학관련 강의 및 역사탐방(계속)

(단위 : 명, %, 점)

구분		사례수	없다	1회	2회	3회	4회	5회 이상	평균
월평균 가구 소득	소득 없음	(1)	100.0	-	-	-	-	-	0.00
	100만원 미만	(69)	92.8	2.9	2.9	1.4	-	-	0.13
	100~200만원 미만	(216)	83.3	9.7	5.1	1.4	0.5	-	0.26
	200~300만원 미만	(424)	84.9	7.1	6.1	1.7	-	0.2	0.25
	300~400만원 미만	(845)	82.4	9.3	5.3	1.8	0.8	0.4	0.31
	400~500만원 미만	(729)	76.5	12.8	8.2	1.5	0.4	0.5	0.38
	500~600만원 미만	(674)	76.7	8.8	11.0	2.1	0.4	1.0	0.46
	600~700만원 미만	(308)	67.2	12.0	15.3	4.9	0.3	0.3	0.60
	700~800만원 미만	(120)	65.8	10.0	15.8	7.5	0.8	-	0.68
	800만원 이상	(38)	89.5	5.3	5.3	-	-	-	0.16
지역 (시/군)	시부	(2,294)	79.2	9.7	8.2	2.0	0.3	0.6	0.37
	군부	(1,130)	77.8	10.0	8.8	2.6	0.7	0.2	0.39
지역 동읍면	동별	(1,009)	79.1	9.6	9.0	1.6	0.2	0.5	0.36
	읍별	(523)	81.3	8.2	7.6	1.9	0.4	0.6	0.34
생활 권역	면별	(1,892)	77.9	10.3	8.2	2.6	0.6	0.4	0.40
	천안/아산	(1,014)	81.5	9.6	6.8	1.6	0.1	0.5	0.32
	서산/당진/태안	(621)	81.5	7.2	9.2	1.1	0.2	0.8	0.35
	홍성/예산	(354)	83.9	7.3	7.3	1.4	-	-	0.26
	공주/청양/부여	(573)	72.8	12.4	11.2	3.1	0.5	-	0.46
	논산/계룡/금산	(442)	72.2	10.2	9.7	4.5	2.3	1.1	0.58
	보령/서천	(420)	78.8	12.1	6.4	2.1	0.2	0.2	0.34
	천안시	(663)	82.2	10.3	5.6	1.5	-	0.5	0.29
	공주시	(234)	76.1	11.5	10.3	2.1	-	-	0.38
	보령시	(248)	78.6	12.5	6.0	2.4	-	0.4	0.34
15개 시군	아산시	(351)	80.1	8.3	9.1	1.7	0.3	0.6	0.37
	서산시	(255)	83.1	6.3	7.5	1.2	0.4	1.6	0.36
	논산시	(234)	69.2	10.7	12.0	4.7	1.7	1.7	0.65
	계룡시	(66)	77.3	10.6	6.1	3.0	3.0	-	0.44
	당진시	(243)	79.4	7.8	11.5	1.2	-	-	0.35
	금산군	(142)	74.6	9.2	7.7	4.9	2.8	0.7	0.54
	부여군	(213)	69.5	13.6	10.3	5.2	1.4	-	0.55
	서천군	(172)	79.1	11.6	7.0	1.7	0.6	-	0.33
	청양군	(126)	72.2	11.9	14.3	1.6	-	-	0.45
	홍성군	(176)	81.3	10.2	6.8	1.7	-	-	0.29
예산군	(178)	86.5	4.5	7.9	1.1	-	-	-	0.24
	태안군	(123)	82.1	8.1	8.1	0.8	-	0.8	0.32

〈표 3〉 문화예술행사 직접 관람 횟수 - (2)역사, 철학관련 강의 및 역사탐방

(단위 : 명, %, 점)

구분	사례수	없다	1회	2회	3회	4회	5회 이상	평균	
성별	전체	(3,424)	78.7	9.8	8.4	2.2	0.5	0.5	0.38
	남자	(1,718)	76.1	10.0	10.1	2.6	0.5	0.8	0.45
연령	여자	(1,706)	81.4	9.6	6.6	1.8	0.5	0.2	0.31
	13세~19세	(172)	69.8	16.3	11.0	1.7	0.6	0.6	0.49
	20대	(337)	83.4	7.4	7.7	0.9	-	0.6	0.30
	30대	(857)	79.5	10.0	7.2	2.2	0.7	0.4	0.36
	40대	(858)	79.8	7.2	8.6	2.9	0.7	0.7	0.40
	50대	(687)	74.8	13.2	9.6	1.6	0.3	0.4	0.41
	60대	(392)	81.1	9.2	6.9	2.6	0.3	-	0.32
	70세이상	(121)	80.2	5.8	9.9	3.3	-	0.8	0.44
	무학	(23)	82.6	8.7	8.7	-	-	-	0.26
	초등학교	(55)	87.3	3.6	7.3	1.8	-	-	0.24
학력	중학교	(300)	78.0	13.3	5.7	1.3	1.0	0.7	0.38
	고등학교	(1,524)	79.1	10.0	8.3	2.0	0.2	0.3	0.35
	대학교(4년제 미만)	(535)	78.9	8.2	9.5	1.7	0.9	0.7	0.40
	대학교(4년제 이상)	(935)	77.8	9.7	8.7	3.0	0.4	0.4	0.40
	대학원 석사	(48)	79.2	4.2	8.3	4.2	2.1	2.1	0.54
	대학원 박사	(4)	50.0	25.0	25.0	-	-	-	0.75
	미혼	(746)	82.2	8.6	7.2	1.3	0.1	0.5	0.31
	배우자있음	(2,485)	77.4	10.1	9.0	2.5	0.5	0.4	0.40
	사별	(114)	83.3	9.6	4.4	0.9	1.8	-	0.28
	이혼	(79)	81.0	10.1	3.8	2.5	1.3	1.3	0.38
동거 가구 원수	1명	(181)	86.2	6.6	4.4	1.7	0.6	0.6	0.25
	2명	(576)	81.1	9.4	7.1	2.4	-	0.0	0.31
	3명	(926)	81.7	9.1	6.3	1.6	0.4	0.9	0.33
	4명	(1,532)	75.9	10.8	10.2	2.3	0.5	0.4	0.42
	5명이상	(209)	73.2	9.6	11.0	3.8	1.9	0.5	0.53
직업	문화예술관련	(20)	90.0	5.0	5.0	-	-	-	0.15
	관리직	(83)	85.5	4.8	7.2	1.2	-	1.2	0.29
	전문직	(156)	67.9	12.8	10.3	5.1	1.9	1.9	0.67
	사무직	(571)	76.2	9.8	9.6	3.9	0.4	0.2	0.43
	서비스직	(373)	81.2	8.0	9.4	0.5	-	0.8	0.34
	판매직	(374)	82.4	7.0	5.9	3.2	1.1	0.5	0.35
	농·임·어업	(626)	79.2	11.2	8.0	1.3	0.3	-	0.32
	기능직	(262)	73.7	11.5	10.7	3.4	-	0.8	0.47
	기계조작조립	(111)	81.1	5.4	13.5	-	-	-	0.32
	단순노무	(118)	80.5	10.2	6.8	1.7	0.8	-	0.32
	학생	(288)	72.9	13.9	10.4	1.4	0.3	1.0	0.48
	주부	(378)	83.9	10.1	3.7	1.6	0.8	-	0.25
	무직	(53)	81.1	3.8	11.3	1.9	-	1.9	0.51
	군인	(11)	100.0	-	-	-	-	-	0.00



# 2018 충남도민 문화향유 실태조사

〈표 4〉 문화예술행사 직접 관람 횟수 - (3)미술전시회(계속)

구분		시래수	없다	1회	2회	3회	4회	5회 이상	평균
월평균 가구 소득	소득 없음	(1)	100.0	-	-	-	-	-	0.00
	100만원 미만	(69)	89.9	2.9	4.3	1.4	-	1.4	0.23
	100~200만원 미만	(216)	87.5	6.0	4.2	1.4	0.5	0.5	0.23
	200~300만원 미만	(424)	82.8	7.3	6.4	0.5	2.1	0.9	0.38
	300~400만원 미만	(845)	74.0	13.6	7.7	1.9	1.4	1.4	0.51
	400~500만원 미만	(729)	71.3	15.2	8.9	1.9	1.4	1.2	0.54
	500~600만원 미만	(674)	71.8	13.6	7.4	2.7	1.9	2.5	0.62
	600~700만원 미만	(308)	71.8	9.7	9.4	3.2	2.6	3.2	0.73
	700~800만원 미만	(120)	75.0	12.5	7.5	1.7	0.8	2.5	0.49
	800만원 이상	(38)	63.2	5.3	18.4	-	2.6	10.5	1.24
지역 (시/군)	시부	(2,294)	73.1	12.3	8.9	2.0	1.7	2.0	0.58
	군부	(1,130)	78.8	11.4	5.3	1.7	1.5	1.2	0.42
지역 (동읍면)	동별	(1,009)	69.7	13.2	10.5	2.4	1.7	2.6	0.67
	읍별	(523)	77.2	11.9	5.7	1.9	1.7	1.5	0.48
	면별	(1,892)	77.2	11.4	6.8	1.7	1.5	1.4	0.46
	천안/아산	(1,014)	72.9	11.8	8.8	2.8	1.4	2.4	0.62
생활 권역	서산/당진/태안	(621)	71.8	13.4	10.0	1.4	1.9	1.4	0.54
	홍성/예산	(354)	80.2	11.3	3.4	1.4	2.0	1.7	0.40
	공주/정양/부여	(573)	80.3	11.3	4.5	0.9	1.2	1.7	0.42
	논산/계룡/금산	(442)	70.8	10.9	11.1	3.6	2.5	1.1	0.63
	보령/서천	(420)	77.4	13.1	6.2	0.7	1.0	1.7	0.41
	천안시	(663)	72.1	11.9	9.4	2.9	1.1	2.7	0.66
	공주시	(234)	79.1	13.2	3.8	-	0.9	3.0	0.47
	보령시	(248)	77.8	12.9	5.2	1.2	1.6	1.2	0.42
15개 시군	아산시	(351)	74.4	11.7	7.7	2.6	2.0	1.7	0.55
	서산시	(255)	67.5	12.5	14.1	1.2	2.7	2.0	0.67
	논산시	(234)	73.1	7.3	13.2	3.4	1.7	1.3	0.59
	계룡시	(66)	65.2	18.2	9.1	1.5	4.5	1.5	0.77
	당진시	(243)	71.2	15.6	8.2	1.6	1.6	1.6	0.53
	금산군	(142)	69.7	13.4	8.5	4.9	2.8	0.7	0.65
	부여군	(213)	80.8	10.3	5.6	1.4	1.4	0.5	0.37
	서천군	(172)	76.7	13.4	7.6	-	-	2.3	0.41
	청양군	(126)	81.7	9.5	4.0	1.6	1.6	1.6	0.39
	홍성군	(176)	80.7	11.4	3.4	1.7	1.7	1.1	0.36
	예산군	(178)	79.8	11.2	3.4	1.1	2.2	2.2	0.45
	태안군	(123)	82.1	10.6	4.9	1.6	0.8	-	0.28

〈표 4〉 문화예술행사 직접 관람 횟수 - (3)미술전시회

구분		시래수	없다	1회	2회	3회	4회	5회 이상	평균
성별	전체	(3,424)	75.0	12.0	7.7	1.9	1.6	1.8	0.53
	남자	(1,718)	75.6	11.8	7.8	1.8	1.5	1.6	0.50
연령	여자	(1,706)	74.3	12.3	7.6	2.1	1.8	2.0	0.55
	13세~19세	(172)	61.6	21.5	12.8	1.7	1.2	1.2	0.63
	20대	(337)	69.7	13.4	11.0	2.4	0.9	2.7	0.63
	30대	(857)	67.4	14.4	9.0	4.0	2.6	2.7	0.76
	40대	(858)	72.5	12.8	8.7	1.9	1.9	2.2	0.60
	50대	(687)	82.0	10.0	5.4	0.7	1.0	0.9	0.32
	60대	(392)	89.3	5.9	3.3	-	1.0	0.5	0.21
	70세이상	(121)	93.4	3.3	2.5	-	0.8	-	0.12
	무학	(23)	87.0	4.3	8.7	-	-	-	0.22
	초등학교	(55)	98.2	1.8	-	-	-	-	0.02
학력	중학교	(300)	86.7	8.3	4.0	-	1.0	-	0.20
	고등학교	(1,524)	77.8	12.5	6.8	1.5	0.9	0.6	0.37
	대학교(4년제 미만)	(535)	71.6	10.7	7.9	4.3	3.2	2.4	0.69
	대학교(4년제 이상)	(935)	67.5	14.1	10.7	2.1	1.9	3.6	0.78
	대학원 석사	(48)	68.8	8.3	6.3	-	6.3	10.4	1.33
	대학원 박사	(4)	25.0	25.0	50.0	-	-	-	1.25
혼인 상태	미혼	(746)	69.6	14.5	9.7	2.5	1.3	2.4	0.64
	배우자있음	(2,485)	75.5	11.9	7.4	1.9	1.7	1.7	0.52
	사별	(114)	95.6	2.6	0.9	-	0.9	-	0.08
	이혼	(79)	79.7	6.3	10.1	1.3	1.3	1.3	0.42
동거 가구 원수	1명	(181)	83.4	5.0	6.1	2.2	1.7	1.7	0.41
	2명	(576)	83.2	8.2	5.6	0.5	1.7	0.9	0.34
	3명	(926)	73.2	14.0	7.7	1.5	1.8	1.7	0.55
	4명	(1,532)	72.1	13.1	8.7	2.5	1.6	2.0	0.59
직업	5명이상	(209)	73.7	12.0	7.7	3.3	0.5	2.9	0.58
	문화예술관련	(20)	80.0	5.0	5.0	-	-	10.0	1.10
	관리직	(83)	74.7	6.0	10.8	1.2	3.6	3.6	0.71
	전문직	(156)	60.3	12.8	15.4	1.9	3.8	5.8	1.13
	사무직	(571)	66.4	14.9	9.8	3.3	2.6	3.0	0.76
	서비스직	(373)	77.2	11.5	6.4	1.9	0.8	2.1	0.52
	판매직	(374)	76.7	11.5	5.1	1.9	2.7	2.1	0.52
	농·임·어업	(626)	88.3	6.9	4.0	0.3	0.5	-	0.18
	기능직	(262)	76.7	13.0	6.1	1.9	1.1	1.1	0.41
	기계조작조립	(111)	73.9	15.3	9.0	0.9	-	0.9	0.43
	단순노무	(188)	89.0	5.1	4.2	-	1.7	-	0.20
	학생	(288)	61.5	20.1	13.9	2.8	0.7	1.0	0.64
	주부	(378)	72.0	12.7	8.2	3.4	1.9	1.9	0.59
	무직	(53)	83.0	11.3	3.8	-	1.9	-	0.26
	군인	(11)	63.6	18.2	18.2	-	-	-	0.55

(단위 : 명, %, 점)

(단위 : 명, %, 점)



〈표 5〉 문화예술행사 직접 관람 횟수 - (4)서양음악(계속)

(단위 : 명, %, 점)

구분	시례수	없다	1회	2회	3회	4회	5회 이상	평균	
월평균 가구 소득	소득 없음	(1)	100.0	-	-	-	-	0.00	
	100만원 미만	(69)	95.7	1.4	1.4	-	1.4	0.14	
	100~200만원 미만	(216)	89.8	0.9	8.8	0.5	-	0.20	
	200~300만원 미만	(424)	88.7	4.0	3.8	1.7	1.2	0.25	
	300~400만원 미만	(845)	87.2	6.0	3.4	1.4	0.6	0.29	
	400~500만원 미만	(729)	81.2	7.5	6.7	1.9	1.5	0.42	
	500~600만원 미만	(674)	75.8	8.3	9.8	2.4	1.3	0.60	
	600~700만원 미만	(308)	57.5	12.3	20.1	4.9	1.6	0.97	
	700~800만원 미만	(120)	55.8	14.2	20.8	2.5	0.8	1.13	
	800만원 이상	(38)	84.2	7.9	2.6	-	-	5.3	0.58
지역 (시/군)	시부	(2,294)	79.2	7.3	8.1	2.4	1.1	2.0	0.50
	군부	(1,130)	82.9	6.5	7.3	1.2	1.0	1.2	0.37
지역 (동읍면)	동별	(1,009)	74.3	8.4	9.8	2.9	1.7	2.9	0.65
	읍별	(523)	80.1	7.1	8.2	1.5	0.4	2.7	0.49
	면별	(1,892)	83.7	6.2	6.7	1.6	0.9	0.8	0.35
	천안/아산	(1,014)	76.0	7.3	10.0	3.3	0.9	2.6	0.60
생활 권역	서산/당진/태안	(621)	82.3	6.1	7.1	1.3	1.6	1.6	0.43
	홍성/예산	(354)	83.3	5.9	7.3	1.1	0.8	1.4	0.36
	공주/청양/부여	(573)	84.1	7.5	4.9	1.0	1.0	1.4	0.36
	논산/계룡/금산	(442)	82.1	7.0	6.3	2.9	0.7	0.9	0.38
	보령/서천	(420)	78.8	7.9	9.8	1.0	1.2	1.4	0.47
	천안시	(663)	74.7	7.8	10.1	3.0	0.8	3.6	0.67
	공주시	(234)	86.3	5.1	3.8	1.3	0.9	2.6	0.39
	보령시	(248)	81.0	8.1	7.7	0.8	1.2	1.2	0.45
15개 시군	아산시	(351)	78.6	6.3	9.7	3.7	1.1	0.6	0.46
	서산시	(255)	80.4	5.9	8.6	2.0	2.4	0.8	0.42
	논산시	(234)	80.3	7.3	7.7	3.0	0.9	0.9	0.40
	계룡시	(66)	77.3	12.1	6.1	3.0	-	1.5	0.52
	당진시	(243)	81.5	8.6	4.9	1.2	1.2	2.5	0.45
	금산군	(142)	87.3	4.2	4.2	2.8	0.7	0.7	0.28
	부여군	(213)	84.5	7.5	4.2	1.4	1.9	0.5	0.31
	서천군	(172)	75.6	7.6	12.8	1.2	1.2	1.7	0.51
	청양군	(126)	79.4	11.9	7.9	-	-	0.8	0.37
	홍성군	(176)	84.7	5.1	9.1	0.6	0.6	-	0.27
	예산군	(178)	82.0	6.7	5.6	1.7	1.1	2.8	0.44
	태안군	(123)	87.8	1.6	8.1	-	0.8	1.6	0.41

〈표 5〉 문화예술행사 직접 관람 횟수 - (4)서양음악

(단위 : 명, %, 점)

구분	사례수	없다	1회	2회	3회	4회	5회 이상	평균	
성별	전체	(3,424)	80.4	7.0	7.8	2.0	1.1	1.7	0.46
	남자	(1,718)	81.5	6.5	8.5	1.7	1.0	0.9	0.40
	여자	(1,706)	79.3	7.6	7.2	2.3	1.1	2.6	0.52
	13세~19세	(172)	79.1	13.4	4.7	1.7	-	1.2	0.38
	20대	(337)	77.4	8.3	7.7	2.1	0.6	3.9	0.60
	30대	(857)	75.3	7.4	7.6	3.6	2.6	3.6	0.73
	40대	(858)	79.4	8.6	8.9	1.2	0.7	1.3	0.41
	50대	(687)	82.5	5.7	9.0	2.0	0.6	0.1	0.33
	60대	(392)	89.3	2.8	6.6	0.5	0.5	0.3	0.21
	70세이상	(121)	93.4	1.7	4.1	0.8	-	-	0.12
학력	무학	(23)	95.7	-	4.3	-	-	-	0.09
	초등학교	(55)	96.4	-	3.6	-	-	-	0.07
	중학교	(300)	91.0	3.3	5.7	-	-	-	0.15
	고등학교	(1,524)	83.5	7.0	6.0	2.2	0.7	0.7	0.33
	대학교(4년제 미만)	(535)	78.3	6.9	9.2	2.6	1.1	1.9	0.50
	대학교(4년제 이상)	(935)	72.3	8.8	11.2	2.1	2.0	3.5	0.73
	대학원 석사	(48)	75.0	8.3	2.1	2.1	2.1	10.4	1.33
	대학원 박사	(4)	50.0	25.0	25.0	-	-	-	0.75
	미혼	(746)	77.5	8.6	5.6	2.7	1.7	3.9	0.64
	배우자있음	(2,485)	80.4	6.8	8.9	1.8	0.9	1.1	0.42
혼인 상태	사별	(114)	95.6	1.8	2.6	-	-	-	0.07
	이혼	(79)	84.8	6.3	2.5	3.8	-	2.5	0.39
	1명	(181)	87.3	5.0	2.8	2.8	1.1	1.1	0.29
	2명	(576)	90.1	2.8	6.1	0.3	0.3	0.3	0.19
	3명	(926)	82.4	5.8	6.5	1.7	1.5	2.1	0.47
	4명	(1,532)	74.7	9.1	10.2	2.7	1.0	2.2	0.58
	5명이상	(209)	80.9	10.0	5.3	1.4	1.0	1.4	0.39
	문화예술관련	(20)	65.0	5.0	5.0	-	10.0	15.0	1.90
	관리직	(83)	79.5	7.2	6.0	3.6	2.4	1.2	0.49
	전문직	(156)	58.3	16.0	16.0	3.2	1.3	5.1	1.01
직업	사무직	(571)	72.5	9.3	11.2	2.5	1.4	3.2	0.66
	서비스직	(373)	76.4	8.0	8.3	3.5	1.1	2.7	0.65
	판매직	(374)	77.8	6.1	10.4	2.7	1.1	1.9	0.51
	농·임·어업	(626)	93.5	3.2	2.9	0.3	0.2	-	0.11
	기능직	(262)	82.1	6.1	9.2	1.5	0.8	0.4	0.35
	기계조작조립	(111)	81.1	5.4	8.1	2.7	2.7	-	0.41
	단순노무	(118)	85.6	3.4	10.2	0.8	-	-	0.26
	학생	(288)	78.8	12.2	5.2	2.1	0.3	1.4	0.41
	주부	(378)	84.1	5.3	5.0	1.9	1.9	1.9	0.40
	무직	(53)	90.6	1.9	7.5	-	-	-	0.17
군인	(11)	81.8	-	18.2	-	-	-	0.36	



# 2018 충남도민 문화향유 실태조사

〈표 6〉 문화예술행사 직접 관람 횟수 - (5)전통예술

구분		시래수	없다	1회	2회	3회	4회	5회 이상	평균
성별	전체	(3,424)	67.0	11.4	12.5	3.2	2.7	3.2	0.81
	남자	(1,718)	67.4	11.3	12.5	3.5	2.7	3.2	0.77
연령	여자	(1,706)	66.5	11.5	12.5	2.9	2.6	3.9	0.85
	13세~19세	(172)	89.0	5.8	4.1	0.6	-	0.6	0.19
학력	20대	(337)	84.6	7.4	5.6	1.5	0.6	0.3	0.28
	30대	(857)	81.4	7.2	6.8	1.8	1.2	1.6	0.42
	40대	(858)	67.7	12.5	9.6	2.4	3.8	4.0	0.85
	50대	(687)	53.9	17.5	17.6	3.2	2.8	5.1	1.12
	60대	(392)	39.5	13.3	28.3	6.4	6.6	5.9	1.59
	70세이상	(121)	42.1	12.4	24.8	16.5	1.7	2.5	1.31
혼인 상태	무학	(23)	30.4	17.4	26.1	17.4	4.3	4.3	1.61
	초등학교	(55)	38.2	9.1	27.3	21.8	1.8	1.8	1.45
	중학교	(300)	46.0	14.0	26.3	7.0	4.0	2.7	1.24
	고등학교	(1,524)	61.2	15.0	13.7	3.2	2.9	4.0	0.92
	대학교(4년제 미만)	(535)	78.5	7.1	8.2	0.9	2.4	2.8	0.59
	대학교(4년제 이상)	(935)	78.0	7.7	7.9	1.8	2.0	2.6	0.56
	대학원 석사	(48)	87.5	2.1	2.1	2.1	4.2	2.1	0.50
	대학원 박사	(4)	100.0	-	-	-	-	-	0.00
	미혼	(746)	84.7	6.6	5.4	1.6	0.8	0.9	0.32
	배우자있음	(2,485)	62.1	13.0	14.4	3.6	3.2	3.7	0.94
동거 가구 원수	사별	(114)	51.8	9.6	24.6	5.3	2.6	6.1	1.18
	이혼	(79)	73.4	10.1	3.8	2.5	5.1	5.1	0.78
	1명	(181)	70.7	8.3	10.5	5.0	1.1	4.4	0.74
	2명	(576)	47.6	12.5	24.8	7.1	4.3	3.6	1.30
	3명	(926)	72.2	10.5	10.6	1.1	2.6	3.0	0.88
직업	4명	(1,532)	69.8	12.1	9.7	2.9	2.2	3.3	0.74
	5명이상	(209)	73.2	10.5	9.1	2.4	3.3	1.4	0.57
	문화예술관련	(20)	75.0	-	5.0	-	5.0	15.0	1.70
	관리직	(83)	73.5	4.8	7.2	-	4.8	9.6	1.16
	전문직	(156)	78.2	6.4	8.3	3.2	1.3	2.6	0.56
	사무직	(571)	81.6	8.2	6.8	1.8	1.2	0.4	0.34
	서비스직	(373)	68.1	12.6	12.6	2.1	1.3	3.2	0.74
	판매직	(374)	64.7	11.8	12.6	3.5	2.1	5.3	1.04
	농·임·어업	(626)	47.3	18.7	18.7	6.4	5.0	4.0	1.25
	기능직	(262)	68.3	11.5	13.0	2.3	2.7	2.3	0.72
15개 시군	기계조작조립	(111)	68.5	12.6	7.2	2.7	6.3	2.7	0.76
	단순노무	(118)	29.7	11.9	39.8	5.9	5.9	6.8	1.71
	학생	(288)	87.8	5.6	4.5	1.4	0.3	0.3	0.22
	주부	(378)	67.5	11.4	11.9	2.4	2.6	4.2	0.82
	무직	(53)	58.5	5.7	20.8	7.5	3.8	3.8	1.04
	군인	(11)	72.7	18.2	-	-	-	9.1	0.64
	평균								

〈표 6〉 문화예술행사 직접 관람 횟수 - (5)전통예술(계속)

구분		시래수	없다	1회	2회	3회	4회	5회 이상	평균
월평균 가구 소득	소득 없음	(1)	100.0	-	-	-	-	-	0.00
	100만원 미만	(69)	65.2	7.2	15.9	1.4	2.9	7.2	0.91
	100~200만원 미만	(216)	44.0	8.8	25.5	13.0	5.6	3.2	1.44
	200~300만원 미만	(424)	56.1	11.1	20.0	4.5	4.7	3.5	1.11
	300~400만원 미만	(845)	67.9	14.3	10.3	2.8	2.6	2.0	0.70
	400~500만원 미만	(729)	68.4	12.5	11.4	2.5	1.5	3.7	0.78
	500~600만원 미만	(674)	72.3	11.1	9.9	1.8	2.5	2.4	0.64
	600~700만원 미만	(308)	78.6	6.5	8.4	1.6	0.6	4.2	0.61
	700~800만원 미만	(120)	68.3	10.8	10.8	1.7	3.3	5.0	0.86
	800만원 이상	(38)	78.9	-	2.6	-	5.3	13.2	1.11
지역 (시/군)	시부	(2,294)	68.2	11.7	11.9	2.9	2.1	3.2	0.76
	군부	(1,130)	64.5	10.9	13.7	3.7	3.9	3.3	0.90
	동별	(1,009)	70.1	10.5	11.0	3.2	1.9	3.4	0.74
	읍별	(523)	65.4	11.9	14.7	2.9	2.9	2.3	0.80
	면별	(1,892)	65.8	11.8	12.7	3.3	3.1	3.4	0.84
생활 권역	천안/아산	(1,014)	69.8	11.0	10.2	3.3	1.9	3.8	0.77
	서산/당진/태안	(621)	66.8	12.1	12.7	1.6	3.7	3.1	0.81
	홍성/예산	(354)	64.7	8.2	17.8	3.1	4.5	1.7	0.85
	공주/정양/부여	(573)	64.4	10.8	13.4	4.2	3.1	4.0	0.92
	논산/계룡/금산	(442)	64.9	14.0	12.9	3.6	1.6	2.9	0.77
	보령/서천	(420)	67.9	12.1	11.7	3.6	2.1	2.6	0.75
	천안시	(663)	70.7	10.3	9.2	3.6	2.1	4.1	0.79
	공주시	(234)	65.8	9.8	14.1	4.7	2.6	3.0	0.84
	보령시	(248)	69.0	12.1	13.7	2.0	1.6	1.6	0.69
	아산시	(351)	68.1	12.5	12.0	2.6	1.4	3.4	0.72
15개 시군	서산시	(255)	67.1	10.6	14.1	1.2	4.3	2.7	0.80
	논산시	(234)	66.7	12.0	13.7	4.7	0.9	2.1	0.69
	계룡시	(66)	63.6	16.7	12.1	1.5	1.5	4.5	0.79
	당진시	(243)	66.7	15.2	11.1	1.2	2.1	3.7	0.77
	금산군	(142)	62.7	16.2	12.0	2.8	2.8	3.5	0.90
	부여군	(213)	63.4	8.5	15.0	4.7	4.2	4.2	0.97
	서천군	(172)	66.3	12.2	8.7	5.8	2.9	4.1	0.83
	청양군	(126)	63.5	16.7	9.5	2.4	2.4	5.6	0.98
	홍성군	(176)	60.8	10.2	22.7	1.7	3.4	1.1	0.84
	예산군	(178)	68.5	6.2	12.9	4.5	5.6	2.2	0.87
태안군	태안군	(123)	66.7	8.9	13.0	3.3	5.7	2.4	0.93
	평균								



〈표 7〉 문화예술행사 직접 관람 횟수 - (6)연극(계속)

(단위 : 명, %, 점)

구분	시래수	없다	1회	2회	3회	4회	5회 이상	평균
월평균 가구 소득	소득 없음	(1)	100.0	-	-	-	-	0.00
	100만원 미만	(69)	94.2	1.4	2.9	-	-	0.12
	100~200만원 미만	(216)	96.8	2.3	0.5	0.5	-	0.06
	200~300만원 미만	(424)	88.4	6.1	3.8	0.7	0.5	0.20
	300~400만원 미만	(845)	87.8	6.2	4.1	0.8	0.7	0.22
	400~500만원 미만	(729)	86.1	7.8	3.4	1.2	0.5	0.25
	500~600만원 미만	(674)	82.3	9.1	4.7	2.2	1.0	0.33
	600~700만원 미만	(308)	84.7	8.4	4.5	1.3	1.0	0.25
	700~800만원 미만	(120)	85.8	9.2	3.3	1.7	-	0.21
	800만원 이상	(38)	81.6	5.3	2.6	2.6	7.9	0.50
지역 (시/군)	시부	(2,294)	85.7	7.4	4.1	1.4	0.9	0.26
	군부	(1,130)	88.8	6.4	3.2	0.9	0.4	0.19
지역 (동읍면)	동별	(1,009)	83.9	7.4	5.2	1.8	1.2	0.30
	읍별	(523)	88.3	6.5	3.1	1.1	0.4	0.21
	면별	(1,892)	87.8	7.0	3.2	1.0	0.6	0.21
	천안/아산	(1,014)	84.6	7.4	4.9	1.5	1.0	0.29
생활 권역	서산/당진/태안	(621)	87.1	6.9	3.2	1.4	0.6	0.24
	홍성/예산	(354)	88.1	7.1	2.8	1.1	0.6	0.20
	공주/청양/부여	(573)	87.4	6.6	3.8	1.4	0.7	0.21
	논산/계룡/금산	(442)	86.4	7.2	3.8	0.9	0.9	0.25
	보령/서천	(420)	89.5	6.7	2.4	0.7	0.5	0.17
	천안시	(663)	84.2	8.0	4.7	1.5	1.1	0.29
	공주시	(234)	85.5	8.5	3.0	1.3	1.7	0.25
	보령시	(248)	87.5	7.7	2.4	1.2	0.8	0.22
	아산시	(351)	85.5	6.3	5.4	1.4	0.9	0.28
	서산시	(255)	86.7	6.7	3.5	2.4	0.4	0.24
15개 시군	논산시	(234)	86.8	5.6	4.7	1.3	0.9	0.26
	계룡시	(66)	84.8	12.1	1.5	-	1.5	0.21
	당진시	(243)	86.8	7.0	3.7	1.2	0.4	0.24
	금산군	(142)	86.6	7.7	3.5	0.7	0.7	0.24
	부여군	(213)	87.8	6.1	4.7	1.4	-	0.20
	서천군	(172)	92.4	5.2	2.3	-	-	0.10
	청양군	(126)	90.5	4.0	4.0	1.6	-	0.17
	홍성군	(176)	86.9	7.4	2.8	1.7	0.6	0.24
	예산군	(178)	89.3	6.7	2.8	0.6	0.6	0.16
	태안군	(123)	88.6	7.3	1.6	-	1.6	0.22

〈표 7〉 문화예술행사 직접 관람 횟수 - (6)연극

(단위 : 명, %, 점)

구분	사례수	없다	1회	2회	3회	4회	5회 이상	평균	
성별	전체	(3,424)	86.7	7.0	3.8	1.3	0.8	0.4	0.24
	남자	(1,718)	88.3	6.2	3.7	0.9	0.6	0.3	0.20
연령	여자	(1,706)	85.2	7.9	3.9	1.6	0.9	0.5	0.27
	13세~19세	(172)	86.6	7.6	4.7	-	-	1.2	0.23
	20대	(337)	80.7	11.3	4.5	1.8	1.2	0.6	0.34
	30대	(857)	79.9	10.4	5.3	2.0	1.6	0.8	0.38
	40대	(858)	88.5	5.4	3.5	1.7	0.6	0.3	0.22
	50대	(687)	89.5	5.5	3.6	0.7	0.4	0.1	0.18
	60대	(392)	94.6	3.8	1.5	-	-	-	0.07
	70세이상	(121)	98.3	1.7	-	-	-	-	0.02
	무학	(23)	100.0	-	-	-	-	-	0.00
	초등학교	(55)	98.2	1.8	-	-	-	-	0.02
학력	중학교	(300)	96.0	2.7	1.3	-	-	-	0.05
	고등학교	(1,524)	87.8	6.8	3.4	1.2	0.4	0.4	0.21
	대학교(4년제 미만)	(535)	80.9	8.2	6.0	2.1	1.9	0.9	0.39
	대학교(4년제 이상)	(935)	84.5	8.7	4.2	1.3	1.0	0.4	0.27
	대학원 석사	(48)	87.5	4.2	4.2	2.1	2.1	-	0.27
	대학원 박사	(4)	50.0	50.0	-	-	-	-	0.50
	미혼	(746)	81.8	9.8	4.8	1.2	1.5	0.9	0.34
	배우자있음	(2,485)	87.9	6.4	3.5	1.3	0.5	0.3	0.21
	사별	(114)	96.5	2.6	0.9	-	-	-	0.04
	이혼	(79)	82.3	6.3	7.6	1.3	2.5	-	0.35
동거 가구 원수	1명	(181)	85.1	7.2	3.3	2.2	1.1	1.1	0.30
	2명	(576)	93.2	4.3	2.1	0.3	-	-	0.10
	3명	(926)	87.5	6.5	3.7	0.8	1.1	0.5	0.23
	4명	(1,532)	84.3	8.4	4.2	1.8	0.8	0.5	0.28
	5명이상	(209)	84.7	6.7	5.7	1.4	1.0	0.5	0.29
직업	문화예술관련	(20)	90.0	-	-	-	-	10.0	0.50
	관리직	(83)	90.4	4.8	3.6	1.2	-	-	0.16
	전문직	(156)	84.6	9.0	3.8	2.6	-	-	0.24
	사무직	(571)	79.5	10.5	5.3	2.3	1.8	0.7	0.39
	서비스직	(373)	86.1	7.0	4.3	1.3	0.8	0.5	0.26
	판매직	(374)	87.4	4.3	4.3	2.4	1.3	0.3	0.27
	농·임·어업	(626)	90.3	6.2	3.0	-	-	0.5	0.15
	기능직	(262)	87.8	6.9	3.8	1.1	0.4	-	0.19
	기계조작조립	(111)	90.1	3.6	3.6	1.8	0.9	-	0.20
	단순노무	(118)	98.3	0.8	-	0.8	-	-	0.03
학성	학생	(288)	83.0	9.4	4.9	1.0	1.0	0.7	0.30
	주부	(378)	90.5	5.8	2.4	0.3	0.8	0.3	0.16
	무직	(53)	79.2	15.1	3.8	1.9	-	-	0.28
	군인	(11)	81.8	18.2	-	-	-	-	0.18



# 2018 충남도민 문화향유 실태조사

〈표 8〉 문화예술행사 직접 관람 횟수 - (7)뮤지컬

구분		시래수	없다	1회	2회	3회	4회	5회 이상	평균
성별	전체	(3,424)	80.2	9.4	7.7	2.1	0.5	0.1	0.34
	남자	(1,718)	81.8	8.9	6.8	1.9	0.5	0.1	0.31
연령	여자	(1,706)	78.5	9.8	8.6	2.4	0.5	0.1	0.37
	13세~19세	(172)	74.4	12.2	11.6	1.2	0.6	-	0.41
	20대	(337)	64.7	15.7	13.4	5.3	0.6	0.3	0.63
	30대	(857)	68.1	14.8	11.9	4.1	0.8	0.2	0.56
	40대	(888)	83.7	7.9	6.8	1.2	0.3	0.1	0.27
	50대	(687)	88.6	4.8	4.9	1.0	0.6	-	0.20
	60대	(392)	94.6	3.8	1.3	0.3	-	-	0.07
	70세이상	(121)	96.7	3.3	-	-	-	-	0.03
	무학	(23)	100.0	-	-	-	-	-	0.00
	초등학교	(55)	98.2	1.8	-	-	-	-	0.02
학력	중학교	(300)	94.0	3.0	2.3	0.7	-	-	0.10
	고등학교	(1,524)	85.9	7.3	5.4	0.9	0.4	-	0.23
	대학교(4년제 미만)	(535)	73.6	12.7	9.9	2.8	0.6	0.4	0.46
	대학교(4년제 이상)	(935)	69.2	13.6	11.9	4.4	0.7	0.2	0.55
	대학원 석사	(48)	70.8	6.3	18.8	2.1	2.1	-	0.58
	대학원 박사	(4)	50.0	25.0	25.0	-	-	-	0.75
혼인 상태	미혼	(746)	69.0	14.5	12.5	3.4	0.5	0.1	0.52
	배우자있음	(2,485)	82.3	8.3	6.8	1.9	0.5	0.1	0.31
	사별	(114)	97.4	1.8	0.9	-	-	-	0.04
	이혼	(79)	94.9	5.1	-	-	-	-	0.05
동거 가구 원수	1명	(181)	83.4	7.2	6.1	2.8	0.6	-	0.30
	2명	(576)	93.1	4.2	2.3	0.3	0.2	-	0.10
	3명	(926)	78.8	9.7	8.5	2.5	0.4	-	0.36
	4명	(1,532)	75.5	11.6	9.5	2.5	0.7	0.3	0.42
	5명이상	(209)	81.8	8.1	7.7	2.4	-	-	0.31
직업	문화예술행사 관람객	(20)	80.0	5.0	10.0	5.0	-	-	0.40
	관리직	(83)	78.3	10.8	8.4	2.4	-	-	0.35
	전문직	(156)	69.2	15.4	10.3	4.5	0.6	-	0.52
	사무직	(571)	67.8	14.0	13.0	4.6	0.7	-	0.56
	서비스직	(373)	76.1	9.4	11.5	0.5	1.6	0.8	0.46
	판매직	(374)	81.3	11.2	5.3	1.6	0.3	0.3	0.29
	농·임·어업	(626)	92.7	4.5	2.2	0.5	0.2	-	0.11
	기능직	(262)	81.7	9.5	8.0	0.4	0.4	-	0.28
	기계조작조립	(111)	82.9	9.9	5.4	1.8	-	-	0.26
	단순노무	(118)	93.2	4.2	1.7	0.8	-	-	0.10
	학생	(288)	72.6	11.8	11.1	3.8	0.7	-	0.48
	주부	(378)	85.2	4.8	6.9	2.9	0.3	-	0.28
	무직	(53)	88.7	11.3	-	-	-	-	0.11
	군인	(11)	63.6	27.3	9.1	-	-	-	0.45

(단위 : 명, %, 점)

〈표 8〉 문화예술행사 직접 관람 횟수 - (7)뮤지컬(계속)

구분		시래수	없다	1회	2회	3회	4회	5회 이상	평균
월평균 가구 소득	소득 없음	(1)	100.0	-	-	-	-	-	0.00
	100만원 미만	(69)	97.1	1.4	1.4	-	-	-	0.04
	100~200만원 미만	(216)	95.4	2.8	0.9	0.9	-	-	0.07
	200~300만원 미만	(424)	88.0	5.7	5.0	0.9	0.5	-	0.20
	300~400만원 미만	(845)	83.1	8.0	6.2	2.2	0.4	0.1	0.30
	400~500만원 미만	(729)	82.4	9.9	5.9	1.4	0.4	-	0.27
	500~600만원 미만	(674)	73.9	11.1	11.7	2.5	0.4	0.3	0.45
	600~700만원 미만	(308)	64.0	14.6	14.3	5.8	1.0	0.3	0.67
	700~800만원 미만	(120)	60.8	20.8	15.8	1.7	0.8	-	0.61
	800만원 이상	(38)	71.1	13.2	7.9	2.6	5.3	-	0.58
지역 (시/군)	시부	(2,294)	78.2	10.2	8.3	2.6	0.7	0.1	0.38
	군부	(1,130)	84.2	7.7	6.5	1.2	0.2	0.2	0.26
지역 (동읍면)	동읍	(1,009)	74.8	11.6	9.4	3.3	0.8	0.1	0.44
	읍면	(523)	81.8	10.7	5.2	2.1	0.2	-	0.28
	면	(1,892)	82.6	7.8	7.5	1.5	0.4	0.2	0.30
	천안/아산	(1,014)	74.2	11.4	10.1	3.5	0.9	-	0.45
생활 권역	서산/당진/태안	(621)	81.8	8.7	6.8	1.9	0.6	0.2	0.31
	홍성/예산	(354)	83.1	7.9	7.6	1.1	-	0.3	0.28
	공주/정양/부여	(573)	85.3	8.6	4.0	1.7	0.2	0.2	0.24
	논산/계룡/금산	(442)	81.7	7.5	8.6	1.8	0.5	-	0.32
	보령/서천	(420)	81.2	9.8	7.6	1.0	0.2	0.2	0.31
	천안시	(663)	73.6	10.1	11.2	4.1	1.1	-	0.49
	공주시	(234)	84.2	9.8	4.3	1.3	0.4	-	0.24
	보령시	(248)	81.5	9.7	7.3	0.8	0.4	0.4	0.32
	아산시	(351)	75.2	14.0	8.0	2.3	0.6	-	0.39
	서산시	(255)	79.6	7.5	7.8	3.9	1.2	-	0.40
15개 시군	논산시	(234)	79.9	8.5	7.7	3.4	0.4	-	0.36
	계룡시	(66)	72.7	12.1	15.2	-	-	-	0.42
	당진시	(243)	84.0	9.9	4.9	0.8	-	0.4	0.24
	금산군	(142)	88.7	3.5	7.0	-	0.7	-	0.20
	부여군	(213)	86.4	7.5	4.2	1.4	-	0.5	0.23
	서천군	(172)	80.8	9.9	8.1	1.2	-	-	0.30
	창원군	(126)	85.7	7.9	3.2	3.2	-	-	0.24
	홍성군	(176)	79.5	8.5	10.2	1.1	-	0.6	0.35
	예산군	(178)	86.5	7.3	5.1	1.1	-	-	0.21
	태안군	(123)	82.1	8.9	8.1	-	0.8	-	0.28



〈표 9〉 문화예술행사 직접 관람 횟수 - (8)무용(계속)

(단위 : 명, %, 점)

구분	사례수	없다	1회	2회	3회	4회	5회이상	평균
월평균 가구 소득	소득 없음	(1)	100.0	-	-	-	-	0.00
	100만원 미만	(69)	100.0	-	-	-	-	0.00
	100~200만원 미만	(216)	94.9	4.2	0.9	-	-	0.06
	200~300만원 미만	(424)	96.0	2.8	0.7	0.5	-	0.06
	300~400만원 미만	(845)	93.6	3.2	2.0	0.2	0.6	0.14
	400~500만원 미만	(729)	94.8	2.2	1.2	0.7	0.4	0.12
	500~600만원 미만	(674)	89.5	4.7	3.0	0.7	1.2	0.24
	600~700만원 미만	(308)	89.6	5.2	2.6	1.0	0.6	0.22
	700~800만원 미만	(120)	88.3	4.2	3.3	1.7	0.8	0.27
	800만원 이상	(38)	89.5	-	2.6	7.9	-	0.29
지역 (시/군)	시부	(2,294)	92.4	3.6	2.0	0.8	0.7	0.16
	군부	(1,130)	94.1	3.0	1.6	0.4	0.6	0.12
지역 (동읍면)	동별	(1,009)	91.6	4.5	2.3	0.8	0.4	0.16
	읍별	(523)	93.9	1.9	2.1	1.1	0.8	0.14
	면별	(1,892)	93.4	3.3	1.6	0.4	0.8	0.15
	천안/아산	(1,014)	91.2	4.6	1.8	1.1	0.8	0.18
생활 권역	서산/당진/태안	(621)	92.4	3.4	2.3	-	1.3	0.18
	홍성/예산	(354)	94.6	2.8	1.1	0.6	0.3	0.13
	공주/청양/부여	(573)	92.5	3.7	1.6	1.4	0.7	0.15
	논산/계룡/금산	(442)	95.5	1.8	2.0	0.2	0.2	0.09
	보령/서천	(420)	94.5	2.4	2.4	-	0.2	0.12
	천안시	(663)	91.4	4.4	1.8	1.1	0.8	0.19
	공주시	(234)	93.2	2.6	1.3	2.6	-	0.15
	보령시	(248)	94.0	2.4	3.2	-	-	0.14
15개 시군	아산시	(351)	90.9	5.1	1.7	1.1	0.9	0.17
	서산시	(255)	91.0	4.3	3.1	-	0.8	0.20
	논산시	(234)	95.7	1.7	1.3	0.4	0.4	0.10
	계룡시	(66)	93.9	3.0	3.0	-	-	0.09
	당진시	(243)	93.0	2.9	1.6	-	2.1	0.19
	금산군	(142)	95.8	1.4	2.8	-	-	0.07
	부여군	(213)	91.1	4.2	2.3	0.9	1.4	0.17
	서천군	(172)	95.3	2.3	1.2	-	0.6	0.10
	청양군	(126)	93.7	4.8	0.8	-	0.8	0.10
	홍성군	(176)	94.3	4.0	0.6	0.6	-	0.09
	예산군	(178)	94.9	1.7	1.7	0.6	-	0.16
	태안군	(123)	94.3	2.4	1.6	-	0.8	0.13

〈표 9〉 문화예술행사 직접 관람 횟수 - (8)무용

(단위 : 명, %, 점)

구분	사례수	없다	1회	2회	3회	4회	5회이상	평균
성별	전체	(3,424)	93.0	3.4	1.9	0.6	0.7	0.15
	남자	(1,718)	95.2	3.2	1.2	0.3	0.1	0.07
연령	여자	(1,706)	90.7	3.6	2.5	1.0	1.3	0.23
	13세~19세	(172)	97.1	1.7	0.6	-	0.6	0.05
	20대	(337)	94.4	3.3	0.6	0.6	0.6	0.14
	30대	(857)	93.5	2.8	2.0	0.7	0.4	0.15
	40대	(858)	92.1	3.0	2.3	0.8	1.0	0.19
	50대	(687)	92.3	4.1	2.3	0.3	0.6	0.15
	60대	(392)	91.8	4.8	1.8	1.0	0.3	0.14
	70세이상	(121)	93.4	5.0	0.8	-	-	0.09
	무학	(23)	91.3	8.7	-	-	-	0.09
	초등학교	(55)	98.2	1.8	-	-	-	0.02
학력	중학교	(300)	94.3	3.7	0.7	0.7	-	0.10
	고등학교	(1,524)	92.9	3.4	1.9	0.7	0.6	0.16
	대학교(4년제 미만)	(535)	93.3	3.2	2.4	0.2	0.6	0.14
	대학교(4년제 이상)	(935)	92.4	3.6	1.9	0.6	1.0	0.16
	대학원 석사	(48)	87.5	-	4.2	6.3	-	0.38
	대학원 박사	(4)	100.0	-	-	-	-	0.00
	미혼	(746)	93.8	3.2	0.9	0.8	0.4	0.15
	배우자있음	(2,485)	92.6	3.5	2.2	0.6	0.7	0.16
	사별	(114)	95.6	2.6	0.9	0.9	-	0.07
	이혼	(79)	93.7	3.8	1.3	1.3	-	0.10
동거 가구 원수	1명	(181)	95.0	3.9	1.1	-	-	0.06
	2명	(576)	94.3	4.0	0.7	0.7	0.2	0.09
	3명	(926)	92.9	3.3	1.7	0.6	0.6	0.17
	4명	(1,532)	93.1	3.3	2.1	0.5	0.7	0.14
	5명이상	(209)	87.1	2.9	4.8	1.9	1.4	0.33
직업	문화예술관련	(20)	95.0	-	-	-	5.0	0.60
	관리직	(83)	91.6	3.6	2.4	1.2	-	0.17
	전문직	(156)	90.4	2.6	3.8	2.6	-	0.21
	사무직	(571)	92.5	4.0	1.6	0.5	0.9	0.15
	서비스직	(373)	91.7	4.3	2.7	-	1.1	0.15
	판매직	(374)	87.7	5.1	3.7	0.8	1.3	0.32
	농·임·어업	(626)	94.6	3.5	1.1	0.6	0.2	0.08
	기능직	(262)	93.9	3.8	1.1	0.8	-	0.10
	기계조작조립	(111)	94.6	0.9	3.6	0.9	-	0.11
	단순노무	(188)	93.2	5.9	-	0.8	-	0.09
	학생	(288)	97.2	1.4	0.7	-	0.3	0.08
	주부	(378)	93.7	1.6	1.9	1.1	1.3	0.17
	무직	(53)	96.2	3.8	-	-	-	0.04
	군인	(11)	100.0	-	-	-	-	0.00



# 2018 충남도민 문화향유 실태조사

(표 10) 문화예술행사 직접 관람 횟수 - (9)영화

구분		시래수	없다	1회	2회	3회	4회	5회이상	평균
성별	전체	(3,424)	26.8	6.5	17.9	14.1	11.8	22.9	2.92
	남자	(1,718)	25.8	6.4	18.5	13.9	11.7	23.7	3.02
연령	여자	(1,706)	27.8	6.6	17.4	14.3	11.9	22.0	2.82
	13세~19세	(172)	5.8	4.7	28.5	20.3	12.8	27.9	3.59
학력	20대	(337)	0.6	3.0	10.7	12.8	17.8	55.2	5.31
	30대	(857)	6.4	3.3	17.7	17.2	18.7	36.8	4.29
	40대	(888)	23.5	7.9	23.7	16.6	10.4	17.9	2.66
	50대	(687)	36.1	11.4	19.4	14.3	8.9	10.0	1.97
	60대	(392)	74.5	6.9	9.2	4.1	2.6	2.8	0.66
학력	70세이상	(121)	90.1	2.5	4.1	1.7	1.7	-	0.22
	무학	(746)	4.0	3.4	15.7	13.7	17.0	46.2	4.87
	초등학교	(2,485)	30.6	7.6	19.2	14.8	10.5	17.2	2.48
	중학교	(114)	86.0	2.6	4.4	1.8	2.6	2.6	0.45
	고등학교	(79)	38.0	6.3	17.7	12.7	15.2	10.1	2.14
	대학교(4년제 미만)	(23)	95.7	-	4.3	-	-	-	0.09
	대학교(4년제 이상)	(55)	98.2	1.8	-	-	-	-	0.02
	대학원 석사	(300)	65.7	9.3	13.3	6.0	3.3	2.3	0.83
	대학원 박사	(1,524)	29.7	7.8	18.8	16.4	9.2	18.0	2.51
	미혼	(535)	14.8	5.2	16.8	13.3	15.9	34.0	3.84
혼인 상태	배우자있음	(935)	11.1	4.4	20.0	14.8	17.3	32.4	3.94
	사별	(48)	18.8	10.4	18.8	12.5	14.6	25.0	3.56
	이혼	(4)	-	-	-	-	-	100.0	5.75
	1명	(181)	45.3	2.8	10.5	4.4	6.6	30.4	2.99
동거 가구 원수	2명	(576)	58.7	7.5	13.2	8.0	3.8	8.9	1.32
	3명	(926)	21.8	6.8	18.4	14.6	15.4	23.0	3.13
	4명	(1,532)	16.3	6.4	20.0	16.6	13.4	27.3	3.38
	5명이상	(209)	22.5	6.2	20.1	19.1	10.5	21.5	3.01
직업	문화예술관련	(20)	10.0	-	40.0	-	15.0	35.0	4.15
	관리직	(83)	26.5	6.0	24.1	9.6	9.6	24.1	3.17
	전문직	(156)	18.6	5.8	16.7	10.3	14.1	34.6	3.45
	사무직	(571)	8.2	4.7	16.6	16.6	17.3	36.4	4.23
	서비스직	(373)	20.9	5.1	20.1	16.6	13.4	23.9	3.16
	판매직	(374)	25.1	6.4	19.3	16.3	14.7	18.2	2.83
	농·임·어업	(626)	52.9	11.3	14.5	10.5	4.6	6.1	1.32
	기능직	(262)	17.2	6.5	20.2	16.4	15.6	24.0	3.32
	기계조작조립	(111)	23.4	5.4	21.6	16.2	14.4	18.9	2.92
	단순노무	(118)	63.6	10.2	15.3	5.9	1.7	3.4	0.91
직업	학생	(288)	3.5	3.5	19.8	18.4	13.5	41.3	4.41
	주부	(378)	35.2	5.6	18.5	13.0	9.5	18.3	2.29
	무직	(53)	43.4	1.9	7.5	9.4	7.5	30.2	2.81
	군인	(11)	27.3	-	9.1	-	-	63.6	5.36

(표 10) 문화예술행사 직접 관람 횟수 - (9)영화(계속)

구분		시래수	없다	1회	2회	3회	4회	5회이상	평균
월평균 가구 소득	소득 없음	(1)	-	-	-	-	-	100.0	10.00
	100만원 미만	(69)	78.3	4.3	4.3	4.3	-	8.7	0.80
	100~200만원 미만	(216)	74.5	4.6	9.3	4.2	4.2	3.2	0.73
	200~300만원 미만	(424)	43.6	7.5	18.6	7.1	8.3	14.9	2.08
	300~400만원 미만	(845)	19.8	9.0	20.1	19.1	10.4	21.7	2.95
	400~500만원 미만	(729)	17.8	6.3	21.9	15.8	12.8	25.4	3.19
	500~600만원 미만	(674)	20.2	5.3	17.2	14.5	14.2	28.5	3.47
	600~700만원 미만	(308)	14.9	3.6	14.9	13.6	19.8	33.1	3.87
	700~800만원 미만	(120)	27.5	3.3	8.3	17.5	15.8	27.5	3.38
	800만원 이상	(38)	15.8	10.5	26.3	10.5	7.9	28.9	3.79
지역 (시/군)	시부	(2,294)	23.4	6.5	18.0	13.9	12.1	26.2	3.19
	군부	(1,130)	33.8	6.4	17.9	14.5	11.2	16.2	2.39
	동별	(1,009)	17.5	5.6	18.8	14.2	13.3	30.6	3.61
	읍별	(523)	22.8	6.3	19.7	15.5	10.5	25.2	3.10
지역 (동읍면)	면별	(1,892)	32.9	7.0	17.0	13.7	11.4	18.1	2.51
	천안/아산	(1,014)	17.6	6.3	15.1	15.8	12.8	32.4	3.66
	서산/당진/태안	(621)	26.1	6.9	23.7	13.5	12.7	17.1	2.62
	홍성/예산	(354)	31.9	6.2	16.4	15.8	11.9	17.8	2.55
생활 권역	공주/청양/부여	(573)	32.1	6.8	18.7	13.1	10.3	19.0	2.55
	논산/계룡/금산	(442)	31.4	5.7	17.9	10.4	11.5	23.1	2.83
	보령/서천	(420)	33.8	6.9	16.7	14.8	10.2	17.6	2.52
	천안시	(663)	16.3	6.6	16.4	15.1	11.0	34.5	3.78
15개 시군	공주시	(234)	29.1	6.0	20.9	11.5	8.1	24.4	2.92
	보령시	(248)	29.0	6.5	19.4	14.1	12.9	18.1	2.77
	아산시	(351)	19.9	5.7	12.5	17.1	16.2	28.5	3.44
	서산시	(255)	26.3	6.3	22.4	12.9	11.0	21.2	2.82
	논산시	(234)	28.6	7.3	18.8	10.3	9.0	26.1	2.91
	계룡시	(66)	27.3	3.0	15.2	10.6	19.7	24.2	3.23
	당진시	(243)	27.2	8.6	21.0	13.6	14.0	15.6	2.53
	금산군	(142)	38.0	4.2	17.6	10.6	12.0	17.6	2.54
	부여군	(213)	35.7	7.5	16.0	12.2	11.7	16.9	2.33
	서천군	(172)	40.7	7.6	12.8	15.7	6.4	16.9	2.15
15개 시군	창양군	(126)	31.7	7.1	19.0	17.5	11.9	12.7	2.22
	홍성군	(176)	31.3	8.0	18.2	13.6	9.7	19.3	2.55
	예산군	(178)	32.6	4.5	14.6	18.0	14.0	16.3	2.54
	태안군	(123)	23.6	4.9	31.7	14.6	13.8	11.4	2.36



(표 11) 문화예술행사 직접 관람 횟수 - (10)대중음악, 연예

(단위 : 명, %, 점)

구분		시래수	없다	1회	2회	3회	4회	5회이상	평균
성별	전체	(3,424)	57.7	18.6	15.9	3.9	1.7	2.2	0.82
	남자	(1,718)	57.0	19.6	15.1	3.7	1.9	2.6	0.84
	여자	(1,706)	58.3	17.6	16.7	4.2	1.5	1.7	0.79
	13세~19세	(172)	52.3	18.6	19.2	5.2	1.2	3.5	0.98
	20대	(337)	50.4	23.7	14.8	4.5	1.8	4.7	1.02
연령	30대	(857)	59.2	18.8	15.6	2.9	1.3	2.2	0.77
	40대	(858)	56.5	19.3	17.0	4.7	1.3	1.2	0.79
	50대	(687)	57.2	20.2	16.2	3.2	1.7	1.5	0.77
	60대	(392)	63.0	10.2	15.1	4.3	4.1	3.3	0.91
	70세이상	(121)	67.8	16.5	9.9	5.8	-	-	0.54
학력	무학	(23)	69.6	17.4	8.7	-	4.3	-	0.52
	초등학교	(55)	67.3	20.0	7.3	5.5	-	-	0.51
	중학교	(300)	68.3	13.7	12.7	1.7	-	3.7	0.65
	고등학교	(1,524)	58.7	17.1	15.6	4.3	2.1	2.3	0.83
	대학교(4년제 미만)	(535)	56.1	21.3	16.1	3.6	1.7	1.3	0.79
혼인 상태	대학교(4년제 이상)	(935)	52.8	21.3	17.5	4.5	1.7	2.1	0.88
	대학원 석사	(48)	58.3	14.6	25.0	-	-	2.1	0.75
	대학원 박사	(4)	-	25.0	50.0	25.0	-	-	2.00
	미혼	(746)	53.8	21.4	16.0	3.8	1.3	3.8	0.93
	배우자있음	(2,485)	57.9	18.2	16.4	4.1	1.6	1.7	0.80
동거 가구 원수	사별	(114)	71.1	9.6	9.6	2.6	5.3	1.8	0.70
	이혼	(79)	67.1	17.7	8.9	2.5	1.3	2.5	0.62
	1명	(181)	64.6	18.8	9.9	1.1	3.3	2.2	0.66
	2명	(576)	62.7	16.0	13.2	4.2	1.6	2.4	0.75
	3명	(926)	55.4	22.0	15.6	2.6	1.9	2.5	0.83
직업	4명	(1,532)	55.9	17.2	18.6	5.0	1.5	1.8	0.86
	5명이상	(209)	60.8	21.1	10.5	4.3	1.0	2.4	0.71
	문화예술관련	(20)	65.0	15.0	10.0	-	10.0	-	0.75
	관리직	(83)	51.8	22.9	19.3	1.2	3.6	1.2	0.86
	전문직	(156)	45.5	23.1	21.2	7.7	0.6	1.9	1.01
15개 시군	사무직	(571)	56.6	19.4	17.5	3.9	1.4	1.2	0.78
	서비스직	(373)	54.4	20.9	17.7	3.2	2.1	1.6	0.83
	판매직	(374)	51.9	20.9	18.2	5.1	1.6	2.4	0.92
	농·임·어업	(626)	67.7	15.2	11.0	2.9	1.3	1.9	0.62
	기능직	(262)	53.1	21.8	17.9	3.8	1.5	1.9	0.90
15개 시군	기계조작조립	(111)	55.0	18.9	18.0	4.5	2.7	0.9	0.84
	단순노무	(118)	55.1	19.5	16.1	4.2	2.5	0.5	0.92
	학생	(288)	51.0	20.1	17.4	4.5	0.7	6.3	1.10
	주부	(378)	65.9	13.0	13.2	3.7	2.1	2.1	0.71
	무직	(53)	62.3	17.0	7.5	7.5	3.8	1.9	0.79
15개 시군	군인	(11)	81.8	9.1	9.1	-	-	-	0.27

(표 11) 문화예술행사 직접 관람 횟수 - (10)대중음악, 연예(계속)

(단위 : 명, %, 점)

구분		시래수	없다	1회	2회	3회	4회	5회이상	평균
월평균 가구 소득	소득 없음	(1)	100.0	-	-	-	-	-	0.00
	100만원 미만	(69)	69.6	15.9	5.8	2.9	5.8	-	0.59
	100~200만원 미만	(216)	59.3	16.2	15.7	3.7	2.3	2.8	0.83
	200~300만원 미만	(424)	58.7	17.5	13.0	5.0	2.8	3.1	0.88
	300~400만원 미만	(845)	61.8	16.9	13.4	3.1	1.2	3.7	0.79
지역 (시/군)	400~500만원 미만	(729)	55.8	22.6	16.3	3.2	1.1	1.0	0.75
	500~600만원 미만	(674)	57.7	18.0	19.1	2.7	1.5	1.0	0.77
	600~700만원 미만	(308)	47.1	21.8	19.2	9.1	1.3	1.6	1.01
	700~800만원 미만	(120)	45.8	15.0	25.8	7.5	2.5	3.3	1.17
	800만원 이상	(38)	78.9	10.5	2.6	-	5.3	2.6	0.50
지역 (동읍면)	시부	(2,294)	56.6	19.7	15.6	3.9	2.1	2.2	0.83
	군부	(1,130)	59.7	16.5	16.6	4.1	0.9	2.1	0.80
	동별	(1,009)	54.8	19.1	16.7	4.9	2.4	2.2	0.88
	읍별	(523)	54.9	21.8	15.7	3.4	1.5	2.7	0.86
	면별	(1,892)	59.9	17.5	15.6	3.6	1.4	2.0	0.77
생활 권역	천안/아산	(1,014)	54.9	18.8	16.5	4.5	2.3	3.0	0.90
	서산/당진/태안	(621)	59.7	17.4	15.1	2.9	3.1	1.8	0.78
	홍성/예산	(354)	61.3	17.5	15.0	5.6	-	0.6	0.69
	공주/청양/부여	(573)	60.2	17.3	16.1	3.7	0.5	2.3	0.79
	논산/계룡/금산	(442)	59.5	17.2	15.4	4.5	1.4	2.0	0.79
15개 시군	보령/서천	(420)	52.6	24.3	16.9	2.4	1.7	2.1	0.85
	천안시	(663)	52.8	18.1	17.5	5.9	2.6	3.2	0.98
	공주시	(234)	58.1	22.2	11.5	5.1	0.9	2.1	0.76
	보령시	(248)	52.0	25.8	17.7	1.2	1.2	2.0	0.83
	아산시	(351)	59.0	20.2	14.5	2.0	1.7	2.6	0.75
15개 시군	서산시	(255)	55.7	17.6	16.1	3.5	3.9	3.1	0.92
	논산시	(234)	57.7	18.4	17.5	5.1	1.3	-	0.74
	계룡시	(66)	72.7	13.6	12.1	1.5	-	-	0.42
	당진시	(243)	62.6	19.3	11.9	2.5	2.9	0.8	0.66
	금산군	(142)	56.3	16.9	13.4	4.9	2.1	6.3	1.03
15개 시군	부여군	(213)	62.0	14.1	18.8	1.9	-	3.3	0.83
	서천군	(172)	53.5	22.1	15.7	4.1	2.3	2.3	0.87
	청양군	(126)	61.1	13.5	19.8	4.0	0.8	0.8	0.75
	홍성군	(176)	61.9	20.5	11.4	5.7	-	0.6	0.64
	예산군	(178)	60.7	14.6	18.5	5.6	-	0.6	0.74
15개 시군	태안군	(123)	62.6	13.0	19.5	2.4	1.6	0.8	0.74



# 2018 충남도민 문화향유 실태조사

〈표 12〉 문화예술행사 직접관람만족도(관람횟수 1회 이상인 경우) - (1)문화행사

구분	구분	시행사	매우 불만족	불만족	일반	보통	만족	매우 만족	평균
연령	전체	(423)	-	0.2	1.2	5.0	26.2	53.4	5.73
	남자	(231)	-	0.4	1.7	7.4	26.8	50.6	5.65
	여자	(192)	-	-	0.5	2.1	25.5	56.8	5.84
	13세~19세	(26)	-	-	-	-	34.6	57.7	5.73
	20대	(46)	-	-	-	2.2	15.2	67.4	5.96
학력	30대	(103)	-	-	-	2.9	36.9	46.6	5.71
	40대	(126)	-	-	0.8	4.0	21.4	54.8	5.87
	50대	(79)	-	1.3	2.5	6.3	22.8	55.7	5.63
	60대	(36)	-	-	5.6	19.4	27.8	41.7	5.22
	70세이상	(7)	-	-	-	-	28.6	57.1	5.86
직업	무학	(1)	-	-	-	-	100.0	-	5.00
	초등학교	-	-	-	-	-	-	-	-
	중학교	(24)	-	-	-	8.3	37.5	50.0	4.2
	고등학교	(170)	-	0.6	1.8	5.3	26.5	56.5	5.65
	대학교(4년제 미만)	(78)	-	-	-	7.7	21.8	61.5	5.72
취업	대학교(4년제 이상)	(136)	-	-	1.5	2.9	27.2	47.1	5.84
	대학원 석사	(13)	-	-	-	-	15.4	46.2	6.23
	대학원 박사	(1)	-	-	-	-	-	-	7.00
	미혼	(101)	-	-	-	2.0	27.7	58.4	5.80
	배우자있음	(308)	-	0.3	1.6	6.2	25.3	51.6	5.71
소득	사별	(6)	-	-	-	-	33.3	66.7	5.67
	이혼	(8)	-	-	-	-	37.5	50.0	5.75
	1명	(18)	-	-	-	11.1	38.9	38.9	5.50
	2명	(60)	-	1.7	1.7	13.3	20.0	48.3	5.57
	3명	(102)	-	-	2.0	2.9	24.5	52.9	5.81
문화예술관련	4명	(211)	-	-	0.5	3.3	29.4	56.9	5.73
	5명이상	(32)	-	-	3.1	3.1	15.6	50.0	5.97
	문화예술관련	(1)	-	-	-	-	100.0	-	6.00
	관리직	(18)	-	-	5.6	16.7	-	50.0	5.78
	전문직	(36)	-	-	-	-	25.0	50.0	6.00
문화예술관련	사무직	(92)	-	-	-	3.3	34.8	48.9	5.72
	서비스직	(43)	-	-	-	4.7	18.6	58.1	5.91
	판매직	(49)	-	-	2.0	6.1	26.5	55.1	5.65
	농·임·어업	(49)	-	-	4.1	10.2	32.7	42.9	5.45
	기능직	(34)	-	-	-	2.9	26.5	67.6	5.71
문화예술관련	기계조작조립	(8)	-	-	-	12.5	25.0	62.5	5.50
	단순노무	(8)	-	12.5	-	12.5	12.5	50.0	5.25
	학생	(44)	-	-	-	-	25.0	65.9	5.84
	주부	(32)	-	-	-	3.1	25.0	53.1	5.88
	무직	(5)	-	-	20.0	20.0	20.0	20.0	5.00
문화예술관련	군인	(4)	-	-	-	-	25.0	25.0	6.25

〈표 12〉 문화예술행사 직접관람만족도(관람횟수 1회 이상인 경우) - (1)문화행사(계속)

(단위 : 명, %, 점)

	구분	서비스	매우 불만족	불만족	일반	보통	만족	매우 만족	평균
월평균 가구 소득	소득 없음	-	-	-	-	-	-	-	-
	100만원 미만	(3)	-	-	-	33.3	66.7	-	5.67
	100~200만원 미만	(15)	-	6.7	6.7	33.3	20.0	-	4.53
	200~300만원 미만	(44)	-	-	2.3	6.8	29.5	52.3	9.1
	300~400만원 미만	(93)	-	-	1.1	2.2	24.7	59.1	12.9
	400~500만원 미만	(84)	-	-	1.2	8.3	22.6	57.1	10.7
	500~600만원 미만	(111)	-	-	-	3.6	25.2	47.7	23.4
	600~700만원 미만	(47)	-	-	-	-	34.0	57.4	8.5
	700~800만원 미만	(22)	-	-	4.5	-	22.7	63.6	9.1
	800만원 이상	(4)	-	-	-	-	25.0	50.0	6.25
지역 (시/군)	시부	(303)	-	-	0.7	3.6	24.8	55.1	15.8
	군부	(120)	-	0.8	2.5	8.3	30.0	49.2	9.2
	동별	(161)	-	-	1.2	3.7	23.0	55.3	16.8
	읍별	(56)	-	1.8	1.8	3.6	32.1	55.4	5.4
	면별	(206)	-	-	1.0	6.3	27.2	51.5	14.1
생활 권역	천안/아산	(140)	-	-	0.7	2.9	20.7	59.3	16.4
	서산/당진/태안	(70)	-	1.4	-	8.6	27.1	52.9	10.0
	홍성/예산	(34)	-	-	2.9	2.9	26.5	52.9	14.7
	공주/청양/부여	(72)	-	-	1.4	5.6	37.5	41.7	13.9
	논산/계룡/금산	(54)	-	-	3.7	3.7	16.7	57.4	18.5
15개 시군	보령/서천	(53)	-	-	-	7.5	34.0	50.9	7.5
	천안시	(98)	-	-	1.0	4.1	25.5	54.1	15.3
	공주시	(37)	-	-	-	2.7	32.4	51.4	13.5
	보령시	(30)	-	-	-	10.0	40.0	40.0	10.0
	아산시	(42)	-	-	-	-	9.5	71.4	19.0
	서산시	(30)	-	-	-	3.3	26.7	56.7	13.3
	논산시	(26)	-	-	3.8	-	23.1	50.0	23.1
	계룡시	(17)	-	-	-	5.9	64.7	23.5	6.06
	당진시	(23)	-	-	-	4.3	30.4	52.2	13.0
	금산군	(11)	-	-	9.1	9.1	18.2	63.6	-
15개 시군	부여군	(23)	-	-	4.3	13.0	34.8	26.1	21.7
	서천군	(23)	-	-	-	4.3	26.1	65.2	4.3
	청양군	(12)	-	-	-	-	58.3	41.7	-
	홍성군	(20)	-	-	5.0	5.0	30.0	45.0	15.0
	예산군	(14)	-	-	-	-	21.4	64.3	14.3
	태안군	(17)	-	5.9	-	23.5	47.1	-	5.06

〈표 13〉 문화예술행사 직접관람만족도(관람횟수 1회 이상인 경우) - (2)역사, 철학관련 강의 및 역사탐방(계속)  
(단위 : 명, %, 점)

구분	서비스수	매우 불만족	불만족	약간 불만족	보통	약간 만족	민족	매우 만족	평균
월평균 가구 소득	소득 없음	-	-	-	-	-	-	-	-
	100만원 미만	(5)	-	-	20.0	-	60.0	20.0	5.80
	100~200만원 미만	(36)	-	-	8.3	13.9	50.0	27.8	5.97
	200~300만원 미만	(64)	-	-	6.3	29.7	50.0	14.1	5.72
	300~400만원 미만	(149)	-	0.7	4.7	21.5	51.7	21.5	5.88
	400~500만원 미만	(171)	-	-	5.8	19.9	55.0	19.3	5.88
	500~600만원 미만	(157)	-	-	0.6	25.5	56.7	12.1	5.75
	600~700만원 미만	(101)	-	-	2.0	30.7	53.5	13.9	5.79
	700~800만원 미만	(41)	-	-	2.4	22.0	68.3	7.3	5.80
	800만원 이상	(4)	-	-	-	50.0	25.0	25.0	5.75
지역 (시/군)	시부	(477)	-	0.2	3.4	26.4	54.5	15.3	5.81
	군부	(251)	-	-	8.0	18.3	54.2	19.5	5.85
지역 (동읍면)	동별	(211)	-	-	3.8	29.4	52.1	14.7	5.78
	읍별	(98)	-	-	8.2	25.5	49.0	17.3	5.76
	면별	(419)	-	0.2	4.8	20.3	56.8	17.7	5.86
	천안/아산	(188)	-	0.5	3.7	26.6	54.3	14.4	5.77
생활 권역	서산/당진/태안	(115)	-	-	7.0	36.5	47.8	8.7	5.58
	홍성/예산	(57)	-	-	8.8	22.8	56.1	12.3	5.72
	공주/청양/부여	(156)	-	-	5.1	19.2	57.7	17.9	5.88
	논산/계룡/금산	(123)	-	-	5.7	17.9	46.3	30.1	6.01
	보령/서천	(89)	-	-	1.1	16.9	67.4	14.6	5.96
	천안시	(118)	-	0.8	5.1	25.4	55.9	12.7	5.75
	공주시	(56)	-	-	1.8	26.8	58.9	12.5	5.82
15개 시군	보령시	(53)	-	-	-	24.5	64.2	11.3	5.87
	아산시	(70)	-	1.4	1.4	28.6	51.4	17.1	5.80
	서산시	(43)	-	-	4.7	39.5	44.2	11.6	5.63
	논산시	(72)	-	-	4.2	12.5	54.2	29.2	6.08
	계룡시	(15)	-	-	13.3	26.7	40.0	20.0	5.67
	당진시	(50)	-	-	2.0	36.0	54.0	8.0	5.68
	금산군	(36)	-	-	5.6	25.0	33.3	36.1	6.00
	부여군	(65)	-	-	10.8	18.5	47.7	23.1	5.83
	서천군	(36)	-	-	2.8	5.6	72.2	19.4	6.08
	청양군	(36)	-	-	-	8.6	74.3	17.1	6.09
	홍성군	(33)	-	-	3.0	24.2	63.6	9.1	5.79
	예산군	(24)	-	-	16.7	20.8	45.8	16.7	5.63
	태안군	(22)	-	-	22.7	31.8	40.9	4.5	5.27

〈표 13〉 문화예술행사 직접관람만족도(관람횟수 1회 이상인 경우) - (2)역사, 철학관련 강의 및 역사탐방  
(단위 : 명, %, 점)

구분	서비스수	매우 불만족	불만족	약간 불만족	보통	약간 만족	민족	매우 만족	평균
성별	전체	(728)	-	0.1	0.1	4.9	23.6	54.4	5.82
	남자	(410)	-	0.2	0.2	5.4	25.4	53.9	5.77
연령	여자	(318)	-	-	-	4.4	21.4	55.0	5.89
	13세~19세	(52)	-	-	9.6	32.7	53.8	3.8	5.52
	20대	(56)	-	-	7.1	26.8	48.2	17.9	5.77
	30대	(176)	-	-	4.0	24.4	54.5	17.0	5.85
	40대	(173)	-	-	3.5	24.3	55.5	16.8	5.86
	50대	(173)	-	0.6	2.9	19.7	56.6	19.7	5.90
	60대	(74)	-	-	10.8	25.7	48.6	14.9	5.68
	70세이상	(24)	-	-	4.2	8.3	62.5	25.0	6.08
	무학	(4)	-	-	-	-	25.0	75.0	6.75
	초등학교	(7)	-	-	-	-	85.7	14.3	6.14
학력	중학교	(66)	-	-	6.1	18.2	59.1	16.7	5.86
	고등학교	(318)	-	0.3	5.7	23.6	54.4	16.0	5.80
	대학교(4년제 미만)	(113)	-	-	6.2	21.2	51.3	21.2	5.88
	대학교(4년제 이상)	(208)	-	0.5	3.4	27.9	54.3	13.9	5.77
	대학원 석사	(10)	-	-	-	20.0	50.0	30.0	6.10
	대학원 박사	(2)	-	-	-	50.0	50.0	-	5.50
	미혼	(133)	-	-	6.0	28.6	51.9	13.5	5.73
혼인 상태	배우자있음	(561)	-	0.2	4.5	23.4	54.9	16.9	5.83
	사별	(19)	-	-	15.8	5.3	47.4	31.6	5.95
	이혼	(15)	-	-	-	13.3	66.7	20.0	6.07
	1명	(25)	-	-	4.0	8.0	44.0	44.0	6.28
동거 가구 원수	2명	(109)	-	-	4.6	25.7	56.0	13.8	5.79
	3명	(169)	-	-	4.1	19.5	58.6	17.8	5.90
	4명	(369)	-	0.3	6.0	26.6	52.3	14.6	5.74
	5명이상	(56)	-	-	1.8	19.6	57.1	21.4	5.98
직업	문화예술관련	(2)	-	-	-	50.0	50.0	-	5.50
	관리직	(12)	-	-	16.7	16.7	41.7	25.0	5.75
	전문직	(50)	-	-	2.0	34.0	48.0	16.0	5.78
	사무직	(136)	-	0.7	3.7	27.2	54.4	14.0	5.76
	서비스직	(70)	-	-	5.7	18.6	62.9	12.9	5.83
	판매직	(66)	-	-	4.5	6.1	63.6	25.8	6.11
	농·임·어업	(130)	-	-	2.3	22.3	54.6	20.8	5.94
	기능직	(69)	-	-	8.7	27.5	47.8	15.9	5.71
	기계조작조립	(21)	-	4.8	-	23.8	71.4	-	5.62
	단순노무	(23)	-	-	4.3	17.4	65.2	13.0	5.87
	학생	(78)	-	-	7.7	33.3	51.3	7.7	5.59
	주부	(61)	-	-	8.2	19.7	45.9	26.2	5.90
	무직	(10)	-	-	-	30.0	40.0	30.0	6.00
	군인	-	-	-	-	-	-	-	-





# 2018 충남도민 문화향유 실태조사

〈표 14〉 문화예술행사 직접관람만족도(관람횟수 1회 이상인 경우) - (3)미술전시회

구분		시행사	매우 불만족	불만족	약간 불만족	보통	약간 만족	만족	매우 만족	평균
성별	전체	(857)	-	-	0.5	11.1	22.6	46.2	19.6	5.73
	남자	(419)	-	-	0.7	11.0	21.7	46.5	20.0	5.74
연령	여자	(438)	-	-	0.2	11.2	23.5	45.9	19.2	5.73
	13세~19세	(66)	-	-	-	15.2	21.2	57.6	6.1	5.55
	20대	(102)	-	-	-	6.9	32.4	40.2	20.6	5.75
	30대	(279)	-	-	0.4	9.7	22.9	45.9	21.1	5.78
	40대	(236)	-	-	-	11.4	20.3	44.9	23.3	5.80
학력	50대	(124)	-	-	1.6	12.9	17.7	50.8	16.9	5.69
	60대	(42)	-	-	2.4	16.7	28.6	38.1	14.3	5.45
	70세이상	(8)	-	-	-	12.5	12.5	50.0	25.0	5.88
	무학	(3)	-	-	-	-	-	33.3	66.7	6.67
	초등학교	(1)	-	-	-	-	-	100.0	-	6.00
혼인 상태	중학교	(40)	-	-	2.5	15.0	25.0	40.0	17.5	5.55
	고등학교	(339)	-	-	0.3	10.6	23.9	47.5	17.7	5.72
	대학교(4년제 미만)	(152)	-	-	-	9.2	22.4	48.0	20.4	5.80
	대학교(4년제 이상)	(304)	-	-	0.7	12.5	22.0	45.4	19.4	5.70
	대학원 석사	(15)	-	-	-	6.7	13.3	33.3	46.7	6.20
동거 가구 원수	대학원 박사	(3)	-	-	-	-	-	33.3	66.7	6.67
	미혼	(227)	-	-	0.4	9.7	26.0	46.7	17.2	5.70
	배우자있음	(609)	-	-	0.5	11.5	21.3	46.1	20.5	5.75
	사별	(5)	-	-	-	40.0	20.0	20.0	20.0	5.20
	이혼	(16)	-	-	-	6.3	25.0	50.0	18.8	5.81
직업	1명	(30)	-	-	-	10.0	40.0	43.3	6.7	5.47
	2명	(97)	-	-	1.0	10.3	24.7	42.3	21.6	5.73
	3명	(248)	-	-	0.4	8.9	23.8	44.0	23.0	5.80
	4명	(427)	-	-	0.5	12.4	21.3	48.0	17.8	5.70
	5명이상	(55)	-	-	-	12.7	14.5	50.9	21.8	5.82
직업	문화예술관련	(4)	-	-	-	-	25.0	50.0	25.0	6.00
	관리직	(21)	-	-	-	23.8	23.8	28.6	23.8	5.52
	전문직	(62)	-	-	-	9.7	17.7	43.5	29.0	5.92
	사무직	(192)	-	-	1.0	8.9	23.4	48.4	18.2	5.74
	서비스직	(85)	-	-	-	11.8	22.4	43.5	22.4	5.76
	판매직	(87)	-	-	-	9.2	20.7	43.7	26.4	5.87
	농·임·어업	(73)	-	-	1.4	12.3	17.8	49.3	19.2	5.73
	기능직	(61)	-	-	-	18.0	19.7	42.6	19.7	5.64
	기계조작조립	(29)	-	-	-	6.9	17.2	58.6	17.2	5.86
	단순노무	(13)	-	-	7.7	23.1	30.8	23.1	15.4	5.15
직업	학생	(111)	-	-	-	11.7	27.9	49.5	10.8	5.59
	주부	(106)	-	-	-	8.5	25.5	48.1	17.9	5.75
	무직	(9)	-	-	-	22.2	11.1	44.4	22.2	5.67
	군인	(4)	-	-	-	-	50.0	25.0	25.0	5.75

〈표 14〉 문화예술행사 직접관람만족도(관람횟수 1회 이상인 경우) - (3)미술전시회(계속)

구분		시행사	매우 불만족	불만족	약간 불만족	보통	약간 만족	만족	매우 만족	평균
월평균 가구 소득	소득 없음	-	-	-	-	-	-	-	-	-
	100만원 미만	(7)	-	-	-	14.3	57.1	14.3	14.3	5.29
	100~200만원 미만	(27)	-	-	-	14.8	22.2	40.7	22.2	5.70
	200~300만원 미만	(73)	-	-	1.4	9.6	21.9	49.3	17.8	5.73
	300~400만원 미만	(220)	-	-	0.5	10.5	20.9	45.5	22.7	5.80
	400~500만원 미만	(209)	-	-	0.5	11.0	22.5	46.4	19.6	5.74
	500~600만원 미만	(190)	-	-	-	8.4	27.9	47.4	16.3	5.72
	600~700만원 미만	(87)	-	-	-	14.9	20.7	48.3	16.1	5.66
	700~800만원 미만	(30)	-	-	-	20.0	13.3	46.7	20.0	5.67
	800만원 이상	(14)	-	-	7.1	14.3	-	35.7	42.9	5.93
지역 (시/군)	시부	(618)	-	-	0.5	11.8	22.8	46.1	18.8	5.71
	군부	(239)	-	-	0.4	9.2	22.2	46.4	21.8	5.80
	동별	(306)	-	-	0.3	12.7	24.2	46.7	16.0	5.65
	읍별	(119)	-	-	-	16.0	20.2	41.2	22.7	5.71
	면별	(432)	-	-	0.7	8.6	22.2	47.2	21.3	5.80
생활 권역	청양/아산	(275)	-	-	0.4	18.9	18.9	43.3	18.5	5.61
	서산/당진/태안	(175)	-	-	0.6	6.3	28.6	53.1	11.4	5.69
	홍성/예산	(70)	-	-	-	10.0	32.9	37.1	20.0	5.67
	공주/청양/부여	(113)	-	-	-	7.1	25.7	41.6	25.7	5.86
	논산/계룡/금산	(129)	-	-	1.6	11.6	14.7	47.3	24.8	5.82
15개 시군	보령/서천	(95)	-	-	-	2.1	22.1	52.6	23.2	5.97
	천안시	(185)	-	-	-	25.9	16.8	39.5	17.8	5.49
	공주시	(49)	-	-	-	8.2	32.7	38.8	20.4	5.71
	보령시	(55)	-	-	-	3.6	25.5	47.3	23.6	5.91
	아산시	(90)	-	-	1.1	4.4	23.3	51.1	20.0	5.84
	서산시	(83)	-	-	-	1.2	21.7	62.7	14.5	5.90
	논산시	(63)	-	-	1.6	7.9	17.5	42.9	30.2	5.92
	계룡시	(23)	-	-	-	13.0	13.0	52.2	21.7	5.83
	당진시	(70)	-	-	1.4	8.6	38.6	42.9	8.6	5.49
	금산군	(43)	-	-	2.3	16.3	11.6	51.2	18.6	5.67
15개 시군	부여군	(41)	-	-	-	7.3	24.4	39.0	29.3	5.90
	서천군	(40)	-	-	-	-	17.5	60.0	22.5	6.05
	청양군	(23)	-	-	-	4.3	13.0	52.2	30.4	6.09
	홍성군	(34)	-	-	-	8.8	35.3	44.1	11.8	5.59
	예산군	(36)	-	-	-	11.1	30.6	30.6	27.8	5.75
15개 시군	태안군	(22)	-	-	-	18.2	22.7	50.0	9.1	5.50

〈표 15〉 문화예술행사 직접관람만족도(관람횟수 1회 이상인 경우) - (4)서양음악(계속)

(단위 : 명, %, 점)

구분	서비스수	매우 불만족	불만족	약간 불만족	보통	약간 만족	만족	매우 만족	평균
월평균 가구 소득	소득 없음	-	-	-	-	-	-	-	-
	100만원 미만	(3)	-	-	-	-	33.3	66.7	6.67
	100~200만원 미만	(22)	-	-	4.5	18.2	59.1	18.2	5.91
	200~300만원 미만	(48)	-	-	2.1	14.6	54.2	29.2	6.10
	300~400만원 미만	(108)	-	-	6.5	26.9	39.8	26.9	5.87
	400~500만원 미만	(137)	-	-	2.9	22.6	48.9	25.5	5.97
	500~600만원 미만	(163)	-	-	3.1	28.2	50.9	17.8	5.83
	600~700만원 미만	(131)	-	0.8	2.3	27.5	53.4	16.0	5.81
	700~800만원 미만	(53)	-	-	-	24.5	54.7	20.8	5.96
	800만원 이상	(6)	-	-	16.7	33.3	50.0	-	5.33
지역 (시/군)	시부	(478)	-	0.2	3.8	23.8	51.7	20.5	5.88
	군부	(193)	-	-	2.1	28.0	45.6	24.4	5.92
지역 (동읍면)	동별	(259)	-	0.4	4.6	22.8	51.7	20.5	5.87
	읍별	(104)	-	-	1.0	21.2	48.1	29.8	6.07
	면별	(308)	-	-	2.9	28.2	49.0	19.8	5.86
	천안/아산	(243)	-	0.4	4.5	22.2	51.9	21.0	5.88
생활 권역	서산/당진/태안	(110)	-	-	1.8	30.9	49.1	18.2	5.84
	홍성/예산	(59)	-	-	-	23.7	44.1	32.2	6.08
	공주/청양/부여	(91)	-	-	3.3	30.8	50.5	15.4	5.78
	논산/계룡/금산	(79)	-	-	5.1	15.2	51.9	27.8	6.03
	보령/서천	(89)	-	-	2.2	29.2	47.2	21.3	5.88
	천안시	(168)	-	0.6	3.6	20.2	54.8	20.8	5.91
	공주시	(32)	-	-	6.3	15.6	56.3	21.9	5.94
	보령시	(47)	-	-	-	34.0	44.7	21.3	5.87
15개 시군	아산시	(75)	-	-	6.7	26.7	45.3	21.3	5.81
	서산시	(50)	-	-	2.0	20.0	64.0	14.0	5.90
	논산시	(46)	-	-	6.5	15.2	50.0	28.3	6.00
	계룡시	(15)	-	-	-	6.7	80.0	13.3	6.07
	당진시	(45)	-	-	2.2	46.7	33.3	17.8	5.67
	금산군	(18)	-	-	5.6	22.2	33.3	38.9	6.06
	부여군	(33)	-	-	3.0	33.3	51.5	12.1	5.73
	서천군	(42)	-	-	4.8	23.8	50.0	21.4	5.88
	창원군	(26)	-	-	-	46.2	42.3	11.5	5.65
	홍성군	(27)	-	-	-	22.2	33.3	44.4	6.22
	예산군	(32)	-	-	-	25.0	53.1	21.9	5.97
	태안군	(15)	-	-	-	20.0	46.7	33.3	6.13

〈표 15〉 문화예술행사 직접관람만족도(관람횟수 1회 이상인 경우) - (4)서양음악

(단위 : 명, %, 점)

구분	서비스수	매우 불만족	불만족	약간 불만족	보통	약간 만족	만족	매우 만족	평균	
성별	전체	(671)	-	0.1	-	3.3	25.0	49.9	21.6	5.89
	남자	(318)	-	0.3	-	2.5	24.8	53.8	18.6	5.87
	여자	(353)	-	-	-	4.0	25.2	46.5	24.4	5.91
	13세~19세	(36)	-	-	-	8.3	30.6	41.7	19.4	5.72
	20대	(76)	-	-	-	-	18.4	55.3	26.3	6.08
	30대	(212)	-	-	-	3.3	23.6	43.9	29.2	5.99
	40대	(177)	-	-	-	5.1	24.9	50.8	19.2	5.84
	50대	(120)	-	0.8	-	0.8	30.8	55.0	12.5	5.77
	60대	(42)	-	-	-	4.8	19.0	61.9	14.3	5.86
	70세이상	(8)	-	-	-	-	50.0	37.5	12.5	5.63
학력	무학	(1)	-	-	-	-	100.0	-	-	5.00
	초등학교	(2)	-	-	-	-	50.0	-	50.0	6.00
	중학교	(27)	-	-	-	7.4	14.8	66.7	11.1	5.81
	고등학교	(252)	-	0.4	-	3.6	27.0	48.4	20.6	5.85
	대학교(4년제 미만)	(116)	-	-	-	4.3	31.9	44.8	19.0	5.78
	대학교(4년제 이상)	(259)	-	-	-	1.9	21.2	52.9	23.9	5.99
	대학원 석사	(12)	-	-	-	8.3	16.7	33.3	41.7	6.08
	대학원 박사	(2)	-	-	-	-	-	100.0	-	6.00
혼인 상태	미혼	(168)	-	-	-	3.0	21.4	47.6	28.0	6.01
	배우자있음	(486)	-	0.2	-	3.1	26.5	50.8	19.3	5.86
	사별	(5)	-	-	-	20.0	-	40.0	40.0	6.00
	이혼	(12)	-	-	-	8.3	25.0	50.0	16.7	5.75
동거 가구 원수	1명	(23)	-	-	-	8.7	8.7	47.8	34.8	6.09
	2명	(57)	-	-	-	1.8	24.6	57.9	15.8	5.88
	3명	(163)	-	-	-	1.2	19.6	53.4	25.8	6.04
	4명	(388)	-	-	-	3.6	27.6	49.2	19.6	5.85
직업	5명이상	(40)	-	2.5	-	7.5	32.5	32.5	25.0	5.68
	문화예술관련	(7)	-	-	-	-	-	71.4	28.6	6.29
	관리직	(17)	-	-	-	5.9	29.4	29.4	35.3	5.94
	전문직	(65)	-	-	-	3.1	26.2	56.9	13.8	5.82
	사무직	(157)	-	-	-	4.5	20.4	50.3	24.8	5.96
	서비스직	(88)	-	-	-	1.1	30.7	46.6	21.6	5.89
	판매직	(83)	-	-	-	1.2	27.7	47.0	24.1	5.94
	농·임·어업	(41)	-	-	-	4.9	39.0	39.0	17.1	5.68
	기능직	(47)	-	2.1	-	2.1	25.5	59.6	10.6	5.72
	기계조작조립	(21)	-	-	-	4.8	33.3	52.4	9.5	5.67
단순노무	(17)	-	-	-	5.9	11.8	58.8	23.5	6.00	
직업	학생	(61)	-	-	-	4.9	26.2	50.8	18.0	5.82
	주부	(60)	-	-	-	3.3	15.0	48.3	33.3	6.12
	무직	(5)	-	-	-	-	20.0	60.0	20.0	6.00
	군인	(2)	-	-	-	-	50.0	50.0	-	5.50





2018 충남도민 문화향유 실태조사

(표 16) 문화예술행사 직접관람만족도(관람횟수 1회 이상인 경우) - (5)전통예술

구분		시행사	매우 불만족	불만족	일반	만족	매우 만족	평균
성별	전체	(1,131)	-	-	0.1	3.2	22.2	5.98
		(560)	-	-	-	3.8	22.5	5.96
연령	남자	(571)	-	-	0.2	2.6	21.9	6.00
	여자	(19)	-	-	-	-	21.1	5.84
	13세~19세	(52)	-	-	-	5.8	19.2	5.94
	20대	(159)	-	-	-	3.1	25.2	5.90
	30대	(277)	-	-	-	3.6	27.4	5.92
학력	40대	(317)	-	-	-	1.6	21.5	6.02
	50대	(237)	-	-	0.4	4.2	17.7	6.03
	60대	(70)	-	-	-	4.3	15.7	6.11
	70세이상	(16)	-	-	-	-	12.5	6.25
	무학	(34)	-	-	-	5.9	14.7	6.12
직업	초등학교	(162)	-	-	0.6	3.7	12.3	6.15
	중학교	(592)	-	-	-	3.0	21.6	5.98
	고등학교	(115)	-	-	-	4.3	37.4	5.72
	대학교(4년제 미만)	(206)	-	-	-	1.9	25.2	5.95
	대학교(4년제 이상)	(6)	-	-	-	16.7	33.3	5.83
혼인 상태	대학원 석사	-	-	-	-	-	-	-
	대학원 박사	(114)	-	-	-	3.5	21.1	5.95
	미혼	(941)	-	-	0.1	2.9	22.4	5.98
	배우자있음	(55)	-	-	-	5.5	20.0	6.13
	사별	(21)	-	-	-	9.5	23.8	5.76
동거 가구 원수	이혼	(53)	-	-	-	5.7	17.0	6.19
	1명	(302)	-	-	-	1.7	17.5	6.08
	2명	(257)	-	-	0.4	1.9	20.6	5.99
	3명	(463)	-	-	-	4.5	27.4	5.88
	4명	(56)	-	-	-	3.6	16.1	6.04
직업	5명이상	(5)	-	-	-	-	40.0	6.60
	문화예술관련	(22)	-	-	-	-	22.7	6.18
	관리직	(34)	-	-	-	5.9	41.2	5.65
	전문직	(105)	-	-	-	3.8	27.6	5.84
	사무직	(119)	-	-	-	3.4	31.1	5.79
직업	서비스직	(132)	-	-	0.8	3.0	19.7	6.05
	판매직	(330)	-	-	-	3.0	16.4	6.12
	농·임·어업	(83)	-	-	-	6.0	30.1	5.76
	기능직	(35)	-	-	-	2.9	34.3	5.86
	기계조작조립	(83)	-	-	-	1.2	15.7	6.12
직업	단순노무	(35)	-	-	-	2.9	17.1	6.03
	학생	(123)	-	-	-	2.4	22.0	5.94
	주부	(22)	-	-	-	4.5	13.6	6.00
	무직	(3)	-	-	-	-	-	6.67
	군인	-	-	-	-	-	-	-

(표 16) 문화예술행사 직접관람만족도(관람횟수 1회 이상인 경우) - (5)전통예술(계속)

구분		시행사	매우 불만족	불만족	일반	만족	매우 만족	평균
지역 (시/군)	소득 없음	(24)	-	-	8.3	16.7	41.7	6.00
		(121)	-	-	2.5	17.4	43.0	6.15
지역 (동읍면)	100만원 미만	(186)	-	-	2.2	17.7	49.5	6.09
	100~200만원 미만	(271)	-	-	2.2	16.6	52.8	6.07
	200~300만원 미만	(230)	-	-	3.0	20.4	47.8	6.02
	300~400만원 미만	(187)	-	0.5	5.9	34.2	46.0	5.66
	400~500만원 미만	(66)	-	-	3.0	36.4	40.9	5.77
지역 (시/군)	500~600만원 미만	(38)	-	-	2.6	28.9	47.4	5.87
	600~700만원 미만	(8)	-	-	-	25.0	12.5	6.38
	700~800만원 미만	(730)	-	0.1	3.4	21.8	48.5	5.97
	800만원 이상	(401)	-	-	2.7	22.9	46.1	6.00
	시부	(302)	-	-	2.6	21.9	49.0	5.99
생활 권역	읍면	(181)	-	0.6	4.4	21.0	45.3	5.97
	면	(648)	-	-	3.1	22.7	47.7	5.98
	청안/아산	(306)	-	0.3	2.6	21.2	50.3	5.98
	서산/당진/태안	(206)	-	-	2.4	23.8	49.0	5.96
	홍성/예산	(125)	-	-	0.8	20.0	54.4	6.03
15개 시군	공주/청양/부여	(204)	-	-	5.4	20.1	45.6	5.98
	논산/계룡/금산	(155)	-	-	5.8	22.6	37.4	6.00
	보령/서천	(135)	-	-	1.5	26.7	48.1	5.94
	천안시	(194)	-	0.5	3.6	23.2	44.8	5.96
	공주시	(80)	-	-	7.5	15.0	51.3	5.96
15개 시군	보령시	(77)	-	-	1.3	26.0	48.1	5.96
	아산시	(112)	-	-	0.9	17.9	59.8	6.02
	서산시	(84)	-	-	2.4	19.0	57.1	5.98
	논산시	(78)	-	-	5.1	24.4	38.5	5.97
	계룡시	(24)	-	-	4.2	25.0	33.3	6.04
15개 시군	당진시	(81)	-	-	3.7	25.9	44.4	5.93
	금산군	(53)	-	-	7.5	18.9	37.7	6.02
	부여군	(78)	-	-	2.6	20.5	51.3	6.00
	서천군	(58)	-	-	1.7	27.6	48.3	5.91
	청양군	(46)	-	-	6.5	28.3	26.1	5.98
15개 시군	홍성군	(69)	-	-	-	20.3	56.5	6.03
	예산군	(56)	-	-	1.8	19.6	51.8	6.04
	태안군	(41)	-	-	-	29.3	41.5	6.00

〈표 17〉 문화예술행사 직접관리만족도(관람횟수 1회 이상인 경우) - (6)연극(계속)

(단위 : 명, %, 점)

구분	서비스수	매우 불만족	불만족	약간 불만족	보통	약간 만족	만족	매우 만족	평균
월평균 가구 소득	소득 없음	-	-	-	-	-	-	-	-
	100만원 미만	(4)	-	-	-	50.0	50.0	-	5.50
	100~200만원 미만	(7)	-	-	-	71.4	28.6	-	5.29
	200~300만원 미만	(49)	-	-	-	2.0	36.7	46.9	14.3
	300~400만원 미만	(103)	-	-	-	1.9	29.1	46.6	19.4
	400~500만원 미만	(101)	-	-	-	3.0	34.7	46.5	15.8
	500~600만원 미만	(119)	-	-	-	6.7	37.0	42.9	13.4
	600~700만원 미만	(47)	-	-	-	8.5	31.9	44.7	14.9
	700~800만원 미만	(17)	-	-	-	41.2	47.1	11.8	5.71
	800만원 이상	(7)	-	-	14.3	42.9	14.3	28.6	5.57
지역 (시/군)	시부	(328)	-	-	0.3	4.0	32.0	48.8	14.9
	군부	(126)	-	-	0.8	5.6	42.9	34.1	16.7
지역 (동읍면)	동별	(162)	-	-	-	4.3	31.5	48.8	15.4
	읍별	(61)	-	-	-	3.3	34.4	50.8	11.5
	면별	(231)	-	-	0.9	4.8	37.7	40.3	16.5
	천안/아산	(156)	-	-	0.6	3.2	33.3	52.6	10.3
생활 권역	서산/당진/태안	(80)	-	-	-	5.0	41.3	36.3	17.5
	홍성/예산	(42)	-	-	2.4	9.5	38.1	40.5	9.5
	공주/청양/부여	(72)	-	-	-	2.8	40.3	30.6	26.4
	논산/계룡/금산	(60)	-	-	-	5.0	16.7	56.7	21.7
	보령/서천	(44)	-	-	-	4.5	43.2	43.2	9.1
	천안시	(105)	-	-	-	3.8	28.6	56.2	11.4
	공주시	(34)	-	-	-	-	29.4	35.3	35.3
	보령시	(31)	-	-	-	3.2	38.7	45.2	12.9
15개 시군	아산시	(51)	-	-	2.0	43.1	45.1	7.8	5.55
	서산시	(34)	-	-	-	20.6	55.9	23.5	6.03
	논산시	(31)	-	-	6.5	16.1	58.1	19.4	5.90
	계룡시	(10)	-	-	10.0	20.0	60.0	10.0	5.70
	당진시	(32)	-	-	12.5	53.1	28.1	6.3	5.28
	금산군	(19)	-	-	-	15.8	52.6	31.6	6.16
	부여군	(26)	-	-	3.8	46.2	30.8	19.2	5.65
	서천군	(13)	-	-	7.7	53.8	38.5	-	5.31
	청양군	(12)	-	-	8.3	58.3	16.7	16.7	5.42
	홍성군	(23)	-	-	-	34.8	52.2	13.0	5.78
	예산군	(19)	-	-	5.3	21.1	42.1	26.3	5.3
	태안군	(14)	-	-	-	64.3	7.1	28.6	5.64

〈표 17〉 문화예술행사 직접관리만족도(관람횟수 1회 이상인 경우) - (6)연극

(단위 : 명, %, 점)

구분	서비스수	매우 불만족	불만족	약간 불만족	보통	약간 만족	만족	매우 만족	평균
성별	전체	(454)	-	-	0.4	4.4	35.0	44.7	15.4
	남자	(201)	-	-	1.0	4.0	39.8	43.3	11.9
연령	여자	(253)	-	-	-	4.7	31.2	45.8	18.2
	13세~19세	(23)	-	-	-	8.7	26.1	52.2	13.0
	20대	(65)	-	-	-	1.5	26.2	49.2	23.1
	30대	(172)	-	-	0.6	4.7	28.5	48.8	17.4
	40대	(99)	-	-	-	3.0	44.4	39.4	13.1
	50대	(72)	-	-	1.4	8.3	37.5	40.3	12.5
	60대	(21)	-	-	-	71.4	28.6	-	5.29
	70세이상	(2)	-	-	-	50.0	50.0	-	5.50
	무학	-	-	-	-	-	-	-	-
	초등학교	(1)	-	-	-	100.0	-	-	5.00
학력	중학교	(12)	-	-	-	8.3	16.7	66.7	8.3
	고등학교	(186)	-	-	-	5.9	39.8	41.4	12.9
	대학교(4년제 미만)	(102)	-	-	1.0	4.9	25.5	46.1	22.5
	대학교(4년제 이상)	(145)	-	-	0.7	2.1	37.2	46.2	13.8
	대학원 석사	(6)	-	-	-	33.3	50.0	16.7	5.83
	대학원 박사	(2)	-	-	-	-	50.0	50.0	6.50
	미혼	(136)	-	-	0.7	3.7	25.7	46.3	23.5
	배우자있음	(300)	-	-	0.3	5.0	38.7	43.7	12.3
혼인 상태	사별	(4)	-	-	-	75.0	25.0	-	5.25
	이혼	(14)	-	-	-	35.7	57.1	7.1	5.71
	1명	(27)	-	-	3.7	25.9	55.6	14.8	5.78
	2명	(39)	-	-	-	2.6	41.0	35.9	20.5
동거 가구 원수	3명	(116)	-	-	1.7	34.5	46.6	17.2	5.79
	4명	(240)	-	-	0.4	6.3	32.9	46.3	14.2
	5명이상	(32)	-	-	-	6.3	53.1	28.1	12.5
	문화예술관련	(2)	-	-	-	-	50.0	50.0	6.50
직업	관리직	(8)	-	-	-	-	50.0	37.5	12.5
	전문직	(24)	-	-	-	4.2	45.8	33.3	16.7
	사무직	(117)	-	-	0.9	4.3	23.9	55.6	15.4
	서비스직	(52)	-	-	-	3.8	36.5	34.6	25.0
	판매직	(47)	-	-	-	10.6	27.7	51.1	10.6
	농·임·어업	(61)	-	-	-	3.3	50.8	37.7	8.2
	기능직	(32)	-	-	-	3.1	34.4	53.1	9.4
	기계조작조립	(11)	-	-	9.1	9.1	36.4	36.4	9.1
	단순노무	(2)	-	-	-	100.0	-	-	5.00
	학생	(49)	-	-	-	4.1	32.7	44.9	18.4
	주부	(36)	-	-	-	-	41.7	36.1	22.2
	무직	(11)	-	-	-	9.1	45.5	27.3	18.2
	군인	(2)	-	-	-	-	100.0	-	6.00





# 2018 충남도민 문화향유 실태조사

〈표 18〉 문화예술행사 직접관람만족도(관람횟수 1회 이상인 경우) - (7)뮤지컬(계속)

(단위 : 명, %, 점)

	구분	시래수	매우 불만족	불만족	약간 만족	만족	매우 만족	평균	
월평균 가구 소득	소득 없음	-	-	-	-	-	-	-	
	100만원 미만	(2)	-	-	50.0	50.0	-	5.50	
	100~200만원 미만	(10)	-	-	30.0	60.0	10.0	5.80	
	200~300만원 미만	(51)	-	-	33.3	45.1	19.6	5.82	
	300~400만원 미만	(143)	-	-	28.7	46.9	21.0	5.85	
	400~500만원 미만	(128)	-	0.8	26.6	49.2	18.8	5.80	
	500~600만원 미만	(176)	-	0.6	29.5	44.3	18.2	5.72	
	600~700만원 미만	(111)	-	0.9	41.4	43.2	13.5	5.67	
	700~800만원 미만	(47)	-	-	4.3	40.4	12.8	5.64	
	800만원 이상	(11)	-	-	-	36.4	45.5	18.2	5.82
지역 (시/군)	시부	(501)	-	0.2	2.2	29.5	47.5	19.0	5.81
	군부	(178)	-	-	0.6	38.8	41.0	14.0	5.62
지역 (동읍면)	동별	(254)	-	0.4	1.6	30.3	47.6	19.7	5.83
	읍별	(95)	-	-	1.1	28.4	44.2	20.0	5.76
	면별	(330)	-	-	-	34.2	44.8	15.5	5.70
	청안/아산	(262)	-	0.4	2.3	28.2	47.3	21.4	5.86
생활 권역	서산/당진/태안	(113)	-	-	4.4	42.5	40.7	12.4	5.61
	홍성/예산	(60)	-	-	6.7	28.3	51.7	13.3	5.72
	공주/청양/부여	(84)	-	-	7.1	47.6	36.9	8.3	5.46
	논산/계룡/금산	(81)	-	-	4.9	25.9	50.6	18.5	5.83
15개 시군	보령/서천	(79)	-	1.3	3.8	21.5	48.1	25.3	5.92
	천안시	(175)	-	0.6	2.9	29.1	44.6	22.9	5.86
	공주시	(37)	-	-	5.4	40.5	48.6	5.4	5.54
	보령시	(46)	-	-	4.3	17.4	45.7	32.6	6.07
	아산시	(87)	-	1.1	1.1	26.4	52.9	18.4	5.85
	서산시	(52)	-	-	1.9	26.9	55.8	15.4	5.85
	논산시	(47)	-	-	8.5	23.4	55.3	12.8	5.72
	계룡시	(18)	-	-	-	22.2	50.0	27.8	6.06
	당진시	(39)	-	-	7.7	56.4	28.2	7.7	5.36
	금산군	(16)	-	-	-	37.5	37.5	25.0	5.88
	부여군	(29)	-	-	13.8	48.3	27.6	10.3	5.34
	서천군	(33)	-	3.0	3.0	27.3	51.5	15.2	5.73
	청양군	(18)	-	-	-	61.1	27.8	11.1	5.50
	홍성군	(36)	-	-	-	22.2	58.3	19.4	5.97
	예산군	(24)	-	-	16.7	37.5	41.7	4.2	5.33
	태안군	(22)	-	-	4.5	54.5	27.3	13.6	5.50

〈표 18〉 문화예술행사 직접관람만족도(관람횟수 1회 이상인 경우) - (7)뮤지컬

구분		시래수	매우 불만족	불만족	약간 불만족	보통	약간 만족	만족	매우 만족	평균
성별	전체	(679)	-	0.1	0.3	4.1	32.0	45.8	17.7	5.76
	남자	(313)	-	0.3	0.3	4.8	34.2	42.5	17.9	5.72
연령	여자	(366)	-	-	0.3	3.6	30.1	48.6	17.5	5.80
	13세~19세	(44)	-	-	-	9.1	25.0	50.0	15.9	5.73
	20대	(119)	-	-	-	4.2	29.4	45.4	21.0	5.83
	30대	(273)	-	0.4	0.4	3.3	28.9	46.2	20.9	5.83
	40대	(140)	-	-	-	6.4	37.1	42.9	13.6	5.64
	50대	(78)	-	-	1.3	1.3	39.7	44.9	12.8	5.67
학력	60대	(21)	-	-	-	-	38.1	52.4	9.5	5.71
	70세이상	(4)	-	-	-	-	25.0	75.0	-	5.75
	무학	-	-	-	-	-	-	-	-	-
	초등학교	(1)	-	-	-	-	-	100.0	-	6.00
	중학교	(18)	-	-	-	16.7	27.8	38.9	16.7	5.56
	고등학교	(215)	-	-	0.9	2.8	31.6	47.4	17.2	5.77
	대학교(4년제 미만)	(141)	-	-	-	7.1	31.2	40.4	21.3	5.76
	대학교(4년제 이상)	(288)	-	0.3	-	3.1	31.9	47.2	17.4	5.78
	대학원 석사	(14)	-	-	-	-	50.0	50.0	-	5.50
	대학원 박사	(2)	-	-	-	-	50.0	50.0	-	5.50
혼인 상태	미혼	(231)	-	-	0.4	4.8	28.1	45.5	21.2	5.82
	배우자있음	(441)	-	0.2	0.2	3.9	34.2	45.6	15.9	5.72
	사별	(3)	-	-	-	-	33.3	66.7	-	5.67
	이혼	(4)	-	-	-	-	-	75.0	25.0	6.25
동거 가구 원수	1명	(30)	-	-	-	10.0	30.0	50.0	10.0	5.60
	2명	(40)	-	-	-	2.5	35.0	42.5	20.0	5.80
	3명	(196)	-	-	0.5	2.6	32.1	45.9	18.9	5.80
	4명	(375)	-	0.3	0.3	4.0	31.2	46.7	17.6	5.77
	5명이상	(38)	-	-	-	10.5	36.8	36.8	15.8	5.58
직업	문화예술관련	(4)	-	-	-	-	-	75.0	25.0	6.25
	관리직	(18)	-	-	-	11.1	38.9	38.9	11.1	5.50
	전문직	(48)	-	-	-	2.1	25.0	62.5	10.4	5.81
	사무직	(184)	-	-	-	2.7	34.8	42.4	20.1	5.80
	서비스직	(89)	-	-	-	4.5	36.0	42.7	16.9	5.72
	판매직	(70)	-	1.4	-	7.1	34.3	37.1	20.0	5.66
	농·임·어업	(46)	-	-	-	-	34.8	50.0	15.2	5.80
	기능직	(48)	-	-	-	6.3	25.0	43.8	25.0	5.88
	기계조작조립	(19)	-	-	5.3	10.5	21.1	36.8	26.3	5.68
	단순노무	(8)	-	-	12.5	-	12.5	50.0	25.0	5.75
	학생	(79)	-	-	-	6.3	27.8	53.2	12.7	5.72
	주부	(56)	-	-	-	1.8	35.7	48.2	14.3	5.75
	무직	(6)	-	-	-	-	50.0	33.3	16.7	5.67
	군인	(4)	-	-	-	-	-	75.0	25.0	6.25

(단위 : 명, %, 점)

(단위 : 명, %, 점)



〈표 19〉 문화예술행사 직접관람만족도(관람횟수 1회 이상인 경우) - (8)무용(계속)

(단위 : 명, %, 점)

구분	서비스수	매우 불만족	불만족	약간 불만족	보통	약간 만족	민족	매우 만족	평균
월평균 가구 소득	소득 없음	-	-	-	-	-	-	-	-
	100만원 미만	-	-	-	-	-	-	-	-
	100~200만원 미만	(11)	-	-	-	45.5	45.5	9.1	5.64
	200~300만원 미만	(17)	-	-	5.9	23.5	58.8	11.8	5.76
	300~400만원 미만	(54)	-	1.9	-	14.8	53.7	29.6	6.09
	400~500만원 미만	(38)	-	-	2.6	23.7	52.6	21.1	5.92
	500~600만원 미만	(71)	-	-	5.6	39.4	32.4	22.5	5.72
	600~700만원 미만	(32)	-	3.1	6.3	46.9	40.6	3.1	5.34
	700~800만원 미만	(14)	-	-	7.1	50.0	28.6	14.3	5.50
	800만원 이상	(4)	-	-	-	50.0	50.0	-	5.50
지역 (시/군)	시부	(174)	-	-	1.1	29.9	48.3	16.7	5.75
	군부	(67)	-	-	3.0	38.8	32.8	25.4	5.81
지역 (동읍면)	동별	(85)	-	-	1.2	5.9	35.3	47.1	10.6
	읍별	(32)	-	-	3.1	43.8	34.4	18.8	5.69
	면별	(124)	-	-	0.8	2.4	27.4	44.4	5.90
	천안/아산	(89)	-	-	2.2	1.1	40.4	40.4	15.7
생활 권역	서산/당진/태안	(47)	-	-	6.4	25.5	48.9	19.1	5.81
	홍성/예산	(19)	-	-	10.5	42.1	15.8	31.6	5.68
	공주/청양/부여	(43)	-	-	-	20.9	58.1	20.9	6.00
	논산/계룡/금산	(20)	-	-	10.0	10.0	60.0	20.0	5.90
	보령/서천	(23)	-	-	4.3	47.8	30.4	17.4	5.61
	천안시	(57)	-	-	1.8	38.6	43.9	14.0	5.67
	공주시	(16)	-	-	-	6.3	75.0	18.8	6.13
	보령시	(15)	-	-	6.7	40.0	40.0	13.3	5.60
15개 시군	아산시	(32)	-	3.1	-	43.8	34.4	18.8	5.66
	서산시	(23)	-	-	4.3	17.4	60.9	17.4	5.91
	논산시	(10)	-	-	10.0	-	60.0	30.0	6.10
	계룡시	(4)	-	-	25.0	25.0	50.0	-	5.25
	당진시	(17)	-	-	11.8	23.5	47.1	17.6	5.71
	금산군	(6)	-	-	-	16.7	66.7	16.7	6.00
	부여군	(19)	-	-	-	36.8	42.1	21.1	5.84
	서천군	(8)	-	-	-	62.5	12.5	25.0	5.63
	청양군	(8)	-	-	-	12.5	62.5	25.0	6.13
	홍성군	(10)	-	-	-	50.0	30.0	20.0	5.70
	예산군	(9)	-	-	22.2	33.3	-	44.4	5.67
	태안군	(7)	-	-	-	57.1	14.3	28.6	5.71

〈표 19〉 문화예술행사 직접관람만족도(관람횟수 1회 이상인 경우) - (8)무용

(단위 : 명, %, 점)

구분	서비스수	매우 불만족	불만족	약간 불만족	보통	약간 만족	민족	매우 만족	평균
전체	(241)	-	-	0.8	3.7	32.4	44.0	19.1	5.77
	남자	(83)	-	-	1.2	34.9	48.2	10.8	5.63
성별	여자	(158)	-	0.6	3.2	31.0	41.8	23.4	5.84
	13세~19세	(5)	-	-	-	-	60.0	40.0	6.40
연령	20대	(19)	-	5.3	5.3	26.3	15.8	47.4	5.95
	30대	(56)	-	-	5.4	37.5	41.1	16.1	5.68
	40대	(68)	-	-	1.5	30.9	45.6	22.1	5.88
	50대	(53)	-	1.9	3.8	28.3	50.9	15.1	5.74
	60대	(32)	-	-	6.3	40.6	43.8	9.4	5.56
	70세이상	(8)	-	-	-	37.5	62.5	-	5.63
학력	무학	(2)	-	-	-	-	100.0	-	6.00
	초등학교	(1)	-	-	-	-	100.0	-	6.00
	중학교	(17)	-	-	-	23.5	64.7	11.8	5.88
	고등학교	(108)	-	-	0.9	31.5	46.3	21.3	5.88
	대학교(4년제 미만)	(36)	-	-	13.9	33.3	38.9	13.9	5.53
	대학교(4년제 이상)	(71)	-	2.8	4.2	35.2	36.6	21.1	5.69
혼인 상태	대학원 석사	(6)	-	-	-	50.0	33.3	16.7	5.67
	대학원 박사	-	-	-	-	-	-	-	-
	미혼	(46)	-	2.2	6.5	21.7	37.0	32.6	5.91
	배우자있음	(185)	-	0.5	2.7	36.2	43.8	16.8	5.74
	사별	(5)	-	-	20.0	-	80.0	-	5.60
	이혼	(5)	-	-	-	20.0	80.0	-	5.80
동거 가구 원수	1명	(9)	-	-	11.1	11.1	66.7	11.1	5.78
	2명	(33)	-	-	3.0	30.3	48.5	18.2	5.82
	3명	(66)	-	-	3.0	27.3	47.0	22.7	5.89
	4명	(106)	-	1.9	3.8	38.7	37.7	17.9	5.66
	5명이상	(27)	-	-	3.7	29.6	48.1	18.5	5.81
	문화예술관련	(1)	-	-	-	-	-	100.0	7.00
직업	관리직	(7)	-	-	-	71.4	28.6	-	5.29
	전문직	(15)	-	-	13.3	46.7	26.7	13.3	5.40
	사무직	(43)	-	4.7	2.3	37.2	39.5	16.3	5.60
	서비스직	(31)	-	-	3.2	32.3	48.4	16.1	5.77
	판매직	(46)	-	-	6.5	37.0	34.8	21.7	5.72
	농·임·어업	(34)	-	-	2.9	17.6	61.8	17.6	5.94
	기능직	(16)	-	-	6.3	31.3	50.0	12.5	5.69
	기계조작조립	(6)	-	-	-	16.7	66.7	16.7	6.00
	단순노무	(8)	-	-	-	62.5	25.0	12.5	5.50
	학생	(8)	-	-	-	12.5	37.5	50.0	6.38
	주부	(24)	-	-	-	20.8	50.0	29.2	6.08
	무직	(2)	-	-	-	-	100.0	-	6.00
군인	-	-	-	-	-	-	-	-	-
	-	-	-	-	-	-	-	-	-



# 2018 충남도민 문화향유 실태조사

(표 20) 문화예술행사 직접관람만족도(관람횟수 1회 이상인 경우) - (9)영화

구분		시행사	매우 불만족	불만족	약간 불만족	보통	약간 만족	만족	매우 만족	평균
성별	전체	(2,506)	-	-	0.1	1.8	13.9	53.3	30.9	6.13
	남자	(1,275)	-	-	0.2	1.6	13.7	53.9	30.6	6.13
연령	여자	(1,231)	-	-	-	2.0	14.1	52.6	31.2	6.13
	13세~19세	(162)	-	-	-	1.9	12.3	50.0	35.8	6.20
	20대	(335)	-	-	-	0.3	9.6	52.5	37.6	6.27
	30대	(802)	-	-	0.1	1.6	11.1	54.5	32.7	6.18
	40대	(656)	-	-	-	2.0	15.2	54.1	28.7	6.09
학력	50대	(439)	-	-	0.2	2.1	19.1	51.5	27.1	6.03
	60대	(100)	-	-	-	7.0	23.0	51.0	19.0	5.82
	70세이상	(12)	-	-	-	-	8.3	75.0	16.7	6.08
학력	무학	(1)	-	-	-	-	-	-	100.0	7.00
	초등학교	(1)	-	-	-	-	-	100.0	-	6.00
	중학교	(103)	-	-	-	2.9	23.3	53.4	20.4	5.91
	고등학교	(1,071)	-	-	-	1.6	15.5	51.7	31.2	6.13
	대학교(4년제 미만)	(456)	-	-	0.2	2.4	14.3	54.8	28.3	6.09
	대학교(4년제 이상)	(831)	-	-	0.1	1.6	10.5	54.5	33.3	6.19
	대학원 석사	(39)	-	-	-	5.1	17.9	48.7	28.2	6.00
	대학원 박사	(4)	-	-	-	-	-	75.0	25.0	6.25
	미혼	(716)	-	-	0.1	1.4	10.8	51.8	35.9	6.22
	배우자있음	(1,725)	-	-	0.1	1.9	15.2	54.1	28.7	6.09
혼인 상태	사별	(16)	-	-	-	6.3	12.5	50.0	31.3	6.06
	이혼	(49)	-	-	-	4.1	14.3	46.9	34.7	6.12
	1명	(99)	-	-	-	2.0	14.1	60.6	23.2	6.05
	2명	(238)	-	-	-	2.9	19.3	57.6	20.2	5.95
동거 가구 원수	3명	(724)	-	-	-	1.5	10.6	51.1	36.7	6.23
	4명	(1,283)	-	-	-	1.4	14.0	54.3	30.2	6.13
	5명이상	(162)	-	-	1.2	4.9	19.8	43.8	30.2	5.97
	문화예술관련	(18)	-	-	-	-	11.1	44.4	44.4	6.33
직업	관리직	(61)	-	-	-	4.9	19.7	59.0	16.4	5.87
	전문직	(127)	-	-	-	0.8	13.4	46.5	39.4	6.24
	사무직	(524)	-	-	0.2	1.9	11.8	53.2	32.8	6.17
	서비스직	(295)	-	-	-	3.4	15.6	52.2	28.8	6.06
	판매직	(280)	-	-	0.4	0.7	12.5	53.6	32.9	6.18
	농·임·어업	(295)	-	-	-	1.0	19.7	52.5	26.8	6.05
	기능직	(217)	-	-	-	1.4	13.4	51.2	34.1	6.18
	기계조작조립	(85)	-	-	-	2.4	14.1	56.5	27.1	6.08
	단순노무	(43)	-	-	-	4.7	16.3	60.5	18.6	5.93
	학생	(278)	-	-	-	1.1	11.5	54.7	32.7	6.19
	주부	(245)	-	-	-	2.9	13.9	55.5	27.8	6.08
	무직	(30)	-	-	-	-	10.0	53.3	36.7	6.27
	군인	(8)	-	-	-	-	-	62.5	37.5	6.38

(단위 : 명, %, 점)

(표 20) 문화예술행사 직접관람만족도(관람횟수 1회 이상인 경우) - (9)영화(계속)

구분		시행사	매우 불만족	불만족	약간 불만족	보통	약간 만족	만족	매우 만족	평균
월평균 가구 소득	소득 없음	(1)	-	-	-	-	-	100.0	-	6.00
	100만원 미만	(15)	-	-	-	6.7	6.7	66.7	20.0	6.00
	100~200만원 미만	(55)	-	-	-	3.6	14.5	65.5	16.4	5.95
	200~300만원 미만	(239)	-	-	-	2.5	15.5	55.2	26.8	6.06
	300~400만원 미만	(678)	-	-	-	1.9	15.2	49.9	33.0	6.14
	400~500만원 미만	(599)	-	-	-	0.5	12.2	54.8	32.6	6.19
	500~600만원 미만	(538)	-	-	-	2.0	15.4	55.0	27.5	6.08
	600~700만원 미만	(282)	-	-	0.8	2.3	11.5	54.2	31.3	6.13
	700~800만원 미만	(87)	-	-	-	2.3	11.5	43.7	42.5	6.26
	800만원 이상	(32)	-	-	-	6.3	12.5	43.8	37.5	6.13
지역 (시/군)	시부	(1,758)	-	-	0.1	1.8	14.1	53.0	31.2	6.13
	군부	(748)	-	-	0.1	2.0	13.6	54.0	30.2	6.12
	동별	(832)	-	-	0.1	1.9	12.0	56.4	29.6	6.13
	읍별	(404)	-	-	0.2	1.5	13.4	51.0	33.9	6.17
지역 (동읍면)	면별	(1,270)	-	-	-	1.9	15.4	52.0	30.8	6.12
	청안/아산	(836)	-	-	0.1	1.6	11.7	55.1	31.5	6.16
	서산/당진/태안	(459)	-	-	-	2.6	14.8	56.4	26.1	6.06
	홍성/예산	(241)	-	-	-	2.9	10.8	49.8	36.5	6.20
생활 권역	공주/청양/부여	(389)	-	-	-	1.5	13.1	57.6	27.8	6.12
	논산/계룡/금산	(303)	-	-	0.3	2.0	19.1	45.5	33.0	6.09
	보령/서천	(278)	-	-	-	0.7	17.3	47.8	34.2	6.15
	천안시	(555)	-	-	-	1.8	11.4	55.7	31.2	6.16
15개 시군	공주시	(166)	-	-	-	2.4	12.0	55.4	30.1	6.13
	보령시	(176)	-	-	-	0.6	18.2	47.2	34.1	6.15
	아산시	(281)	-	-	0.4	1.1	12.5	54.1	32.0	6.16
	서산시	(188)	-	-	-	-	16.5	50.5	33.0	6.16
	논산시	(167)	-	-	-	3.0	19.2	41.9	35.9	6.11
	계룡시	(48)	-	-	-	-	16.7	54.2	29.2	6.13
	당진시	(177)	-	-	-	4.5	14.7	58.8	22.0	5.98
	금산군	(88)	-	-	1.1	1.1	20.5	47.7	29.5	6.03
	부여군	(137)	-	-	-	0.7	12.4	60.6	26.3	6.17
	서천군	(102)	-	-	-	1.0	15.7	49.0	34.3	6.12
	청양군	(86)	-	-	-	1.2	16.3	57.0	25.6	6.07
	홍성군	(121)	-	-	-	1.7	13.2	51.2	33.9	6.17
	예산군	(120)	-	-	-	4.2	8.3	48.3	39.2	6.23
	태안군	(94)	-	-	-	4.3	11.7	63.8	20.2	6.00



〈표 2〉 문화예술행사 직접관람만족도(관람횟수 1회 이상인 경우) - (10)대중음악, 연예(계속)  
(단위 : 명, %, 점)

	구분	시래수	매우 불만족						평균			
			소득 없음	100만원 미만	100~200만원 미만	200~300만원 미만	300~400만원 미만	400~500만원 미만		500~600만원 미만	600~700만원 미만	700~800만원 미만
월평균 가구 소득	소득 없음	-	-	-	-	-	-	-	-	-	-	-
	100만원 미만	(21)	-	-	4.8	-	4.8	76.2	14.3	5.95		
	100~200만원 미만	(88)	-	-	-	9.1	15.9	48.9	26.1	5.92		
	200~300만원 미만	(175)	-	-	0.6	4.6	12.0	46.9	36.0	6.13		
	300~400만원 미만	(323)	-	0.3	-	3.4	13.0	41.2	42.1	6.21		
	400~500만원 미만	(322)	-	-	-	4.3	10.2	47.8	37.6	6.19		
	500~600만원 미만	(285)	-	0.4	-	7.7	13.3	42.5	36.1	6.06		
	600~700만원 미만	(163)	-	0.6	-	3.1	10.4	45.4	40.5	6.21		
	700~800만원 미만	(65)	-	-	-	3.1	7.7	43.1	46.2	6.32		
	800만원 이상	(8)	-	-	-	12.5	12.5	12.5	62.5	6.25		
지역 (시/군)	시부	(995)	-	0.2	0.1	6.1	12.0	44.0	37.6	6.12		
	군부	(455)	-	0.2	0.2	2.2	11.6	47.0	38.7	6.21		
지역 (동읍면)	동별	(456)	-	0.4	0.2	8.6	11.6	40.4	38.8	6.08		
	읍별	(236)	-	-	-	5.5	11.4	49.6	33.5	6.11		
	면별	(758)	-	0.1	0.1	2.5	12.1	46.3	38.8	6.21		
	천안/아산	(457)	-	0.4	-	11.8	9.8	42.2	35.7	6.00		
생활 권역	서산/당진/태안	(250)	-	-	0.4	1.6	12.8	51.2	34.0	6.17		
	홍성/예산	(137)	-	-	0.7	1.5	12.4	48.2	37.2	6.20		
	공주/청양/부여	(228)	-	0.4	-	0.9	12.3	47.8	38.6	6.23		
	논산/계룡/금산	(179)	-	-	-	1.7	10.6	41.3	46.4	6.32		
	보령/서천	(199)	-	-	-	3.0	15.6	41.2	40.2	6.19		
	천안시	(313)	-	0.6	-	16.6	8.9	37.4	36.4	5.92		
	공주시	(98)	-	-	-	-	14.3	48.0	37.8	6.23		
	보령시	(119)	-	-	-	2.5	19.3	40.3	37.8	6.13		
15개 시군	아산시	(144)	-	-	-	1.4	11.8	52.8	34.0	6.19		
	서산시	(113)	-	-	-	1.8	7.1	47.8	43.4	6.33		
	논산시	(99)	-	-	-	2.0	11.1	37.4	49.5	6.34		
	계룡시	(18)	-	-	-	-	11.1	55.6	33.3	6.22		
	당진시	(91)	-	-	1.1	-	17.6	53.8	27.5	6.07		
	금산군	(62)	-	-	-	1.6	9.7	43.5	45.2	6.32		
	부여군	(81)	-	-	-	1.2	13.6	44.4	40.7	6.25		
	서천군	(80)	-	-	-	3.8	10.0	42.5	43.8	6.26		
	청양군	(49)	-	2.0	-	2.0	6.1	53.1	36.7	6.18		
	홍성군	(67)	-	-	1.5	1.5	10.4	56.7	29.9	6.12		
	예산군	(70)	-	-	-	1.4	14.3	40.0	44.3	6.27		
	태안군	(46)	-	-	-	4.3	17.4	54.3	23.9	5.98		

〈표 2〉 문화예술행사 직접관람만족도(관람횟수 1회 이상인 경우) - (10)대중음악, 연예  
(단위 : 명, %, 점)

구분		사례수	매우 불만족	불만족	약간 불만족	보통	약간 만족	만족	매우 만족	평균
성별	전체	(1,450)	-	0.2	0.1	4.9	11.9	45.0	37.9	6.15
	남자	(739)	-	0.1	-	6.1	13.4	45.3	35.0	6.09
	여자	(711)	-	0.3	0.3	3.7	10.3	44.6	40.9	6.21
	13세~19세	(82)	-	-	-	4.9	7.3	51.2	36.6	6.20
연령	20대	(167)	-	0.6	-	5.4	12.0	38.3	43.7	6.19
	30대	(350)	-	-	0.3	5.1	10.3	42.3	42.0	6.21
	40대	(373)	-	0.3	-	5.4	10.5	42.4	41.6	6.19
	50대	(294)	-	0.3	-	3.4	16.0	46.6	33.7	6.10
	60대	(145)	-	-	-	5.5	14.5	54.5	25.5	6.00
	70세이상	(39)	-	-	2.6	5.1	7.7	61.5	23.1	5.97
학력	무학	(7)	-	-	-	14.3	-	57.1	28.6	6.00
	초등학교	(18)	-	-	-	-	11.1	66.7	22.2	6.11
	중학교	(95)	-	1.1	-	5.3	11.6	56.8	25.3	5.99
	고등학교	(630)	-	-	0.2	4.3	13.3	45.7	36.5	6.14
	대학교(4년제 미만)	(235)	-	-	-	4.7	11.9	41.3	42.1	6.21
	대학교(4년제 이상)	(441)	-	0.5	0.2	5.7	10.4	42.4	40.8	6.17
혼인 상태	대학원 석사	(20)	-	-	-	10.0	5.0	45.0	40.0	6.15
	대학원 박사	(4)	-	-	-	-	-	25.0	75.0	6.75
	미혼	(345)	-	0.3	-	4.9	11.0	42.3	41.4	6.19
	배우자있음	(1,046)	-	0.2	0.1	4.8	11.9	45.9	37.2	6.15
	사별	(33)	-	-	3.0	3.0	12.1	66.7	15.2	5.88
	이혼	(26)	-	-	-	11.5	23.1	15.4	50.0	6.04
동거 가구 원수	1명	(64)	-	-	1.6	9.4	10.9	56.3	21.9	5.88
	2명	(215)	-	-	-	4.2	14.9	49.8	31.2	6.08
	3명	(413)	-	-	0.2	4.8	9.9	44.6	40.4	6.20
	4명	(676)	-	0.3	-	4.3	12.6	43.2	39.6	6.17
직업	5명이상	(82)	-	1.2	-	8.5	8.5	40.2	41.5	6.11
	문화예술관련	(7)	-	-	-	-	14.3	42.9	42.9	6.29
	관리직	(40)	-	-	-	7.5	17.5	27.5	47.5	6.15
	전문직	(85)	-	-	-	4.7	9.4	48.2	37.6	6.19
	사무직	(248)	-	0.8	-	5.2	10.1	41.1	42.7	6.19
	서비스직	(170)	-	-	-	4.7	15.3	43.5	36.5	6.12
	판매직	(180)	-	-	-	3.3	9.4	43.3	43.9	6.28
	농·임·어업	(202)	-	0.5	0.5	3.0	11.9	47.5	36.6	6.15
	기능직	(123)	-	-	-	8.1	12.2	50.4	29.3	6.01
	기계조작조립	(50)	-	-	-	8.0	14.0	32.0	46.0	6.16
직업	단순노무	(53)	-	-	-	3.8	18.9	54.7	22.6	5.96
	학생	(141)	-	-	-	4.3	11.3	49.6	34.8	6.15
	주부	(129)	-	-	0.8	5.4	10.1	45.0	38.8	6.16
	무직	(20)	-	-	-	10.0	15.0	50.0	25.0	5.90
	군인	(2)	-	-	-	-	-	100.0	-	6.00



# 2018 충남도민 문화향유 실태조사

〈표 22〉 문화예술행사 직접관람 의향

구분		시례수	의향 있음	의향 없음
월평균 가구 소득	소득 없음	(1)	100.0	-
	100만원 미만	(69)	66.7	33.3
	100~200만원 미만	(216)	88.0	12.0
	200~300만원 미만	(424)	95.8	4.2
	300~400만원 미만	(845)	97.2	2.8
	400~500만원 미만	(729)	98.8	1.2
	500~600만원 미만	(674)	98.4	1.6
	600~700만원 미만	(308)	98.1	1.9
	700~800만원 미만	(120)	99.2	0.8
	800만원 이상	(38)	100.0	-
지역 (시/군)	시부	(2,294)	96.7	3.3
	군부	(1,130)	95.7	4.3
지역 (동/읍/면)	동별	(1,009)	97.4	2.6
	읍별	(523)	94.9	5.1
	면별	(1,892)	98.0	2.0
생활 권역	천안/아산	(1,014)	98.4	1.6
	서산/당진/태안	(621)	94.7	5.3
	홍성/예산	(354)	96.6	3.4
	공주/청양/부여	(573)	95.1	4.9
	논산/계룡/금산	(442)	97.1	2.9
	보령/서천	(420)	96.2	3.8
	천안시	(663)	96.0	4.0
	공주시	(234)	96.0	4.0
	보령시	(248)	98.8	1.2
	아산시	(351)	98.8	1.2
15개 시군	서산시	(255)	96.2	3.8
	논산시	(234)	96.8	3.2
	계룡시	(66)	97.7	2.3
	당진시	(243)	96.9	3.1
	금산군	(142)	97.9	2.1
	부여군	(213)	98.5	1.5
	서천군	(172)	94.7	5.3
	청양군	(126)	95.1	4.9
	홍성군	(176)	95.8	4.2
	예산군	(178)	95.3	4.7
	태안군	(123)	92.1	7.9

(단위 : 명, %)

〈표 22〉 문화예술행사 직접관람 의향

구분		시례수	의향 있음	의향 없음
성별	전체	(3,424)	96.6	3.4
	남자	(1,718)	96.8	3.2
	여자	(1,706)	96.3	3.7
연령	13세~19세	(172)	99.4	0.6
	20대	(337)	100.0	-
	30대	(857)	99.3	0.7
	40대	(858)	98.4	1.6
	50대	(687)	96.2	3.8
	60대	(392)	87.8	12.2
	70세이상	(121)	81.0	19.0
	무학	(23)	82.6	17.4
	초등학교	(55)	78.2	21.8
	중학교	(300)	88.0	12.0
학력	고등학교	(1,524)	96.4	3.6
	대학교4년제 미만	(535)	99.4	0.6
	대학교4년제 이상	(935)	99.1	0.9
	대학원 석사	(48)	100.0	-
	대학원 박사	(4)	100.0	-
	미혼	(746)	99.6	0.4
혼인 상태	배우자있음	(2,485)	96.6	3.4
	사별	(114)	75.4	24.6
	이혼	(79)	96.2	3.8
	1명	(181)	87.8	12.2
동거 가구 원수	2명	(576)	90.3	9.7
	3명	(926)	98.2	1.8
	4명	(1,532)	98.8	1.2
	5명이상	(209)	97.6	2.4
직업	문화예술행사 관련	(20)	100.0	-
	관리직	(83)	100.0	-
	전문직	(156)	100.0	-
	사무직	(571)	98.2	1.8
	서비스직	(373)	98.4	1.6
	판매직	(374)	97.9	2.1
	농·임·어업	(626)	91.7	8.3
	기능직	(262)	99.6	0.4
	기계조작조립	(111)	98.2	1.8
	단순노무	(118)	94.9	5.1
	학생	(288)	99.7	0.3
	주부	(378)	92.1	7.9
	무직	(53)	96.2	3.8
	군인	(11)	100.0	-

(단위 : 명, %)



〈표 23〉 문화예술행사 직접관람 의향\_정르별

(단위 : 명, %)

구분	서비스수	문화 행사	연사, 철학 강의 및 연사 탐방	미술 전시 회	서양 음악	전통 예술	연극	뮤지컬	무용	영화	대중 음악/연예
전체	(3,424)	14.4	24.9	28.2	20.2	35.1	19.8	30.4	11.7	80.8	56.1
	남자	(1,718)	15.3	27.9	28.3	18.9	35.7	18.6	29.5	90	82.4
성별	여자	(1,706)	13.5	22.0	28.0	21.6	34.5	21.0	14.4	79.2	55.6
연령	13세~19세	(172)	18.6	33.7	37.8	25.6	12.8	24.4	36.6	4.7	93.6
	20대	(337)	17.8	19.9	36.5	28.8	14.5	26.1	45.1	8.6	97.0
연령	30대	(857)	15.1	23.7	34.4	25.4	19.3	27.0	43.1	8.6	93.2
	40대	(858)	15.0	23.5	30.8	20.3	35.5	20.0	28.6	13.8	84.8
연령	50대	(887)	13.7	28.7	22.0	16.9	51.4	15.4	22.1	14.3	74.1
	60대	(392)	9.9	24.5	13.8	9.4	59.4	8.4	12.5	15.8	48.7
연령	70세이상	(121)	8.3	25.6	10.7	5.8	62.0	5.0	9.9	43.0	45.5
학력	무학	(23)	4.3	34.8	8.7	-	69.6	4.3	13.0	26.1	30.4
	초등학교	(55)	1.8	18.2	9.1	3.6	67.3	3.6	7.3	3.6	38.2
학력	중학교	(300)	9.0	25.0	15.3	8.0	57.3	5.7	12.7	14.7	58.3
	고등학교	(1,524)	13.4	24.0	26.2	17.7	40.6	19.2	24.5	11.9	78.8
학력	대학교(4년제 미만)	(535)	16.4	25.6	31.6	24.1	22.8	26.9	37.4	12.7	87.9
	대학교(4년제 이상)	(935)	16.7	26.4	30.5	27.2	24.6	22.5	43.3	9.9	91.3
학력	대학원 석사	(48)	29.2	18.8	29.2	22.9	12.5	20.8	31.3	12.5	72.9
	대학원 박사	(4)	50.0	50.0	75.0	75.0	50.0	100.0	-	100.0	100.0
혼인 상태	미혼	(746)	16.5	20.5	33.2	26.4	15.0	25.6	41.4	8.6	95.0
	배우자있음	(2,485)	14.3	26.5	27.7	19.0	40.6	18.4	12.6	78.7	56.1
혼인 상태	사별	(114)	7.9	20.2	2.6	6.1	50.9	9.6	12.3	14.9	37.7
	이혼	(79)	7.6	24.1	31.6	22.8	30.4	25.3	17.7	8.9	74.7
동거 가구원수	1명	(181)	9.4	17.1	18.2	14.9	33.1	16.0	21.0	11.6	65.2
	2명	(576)	12.2	23.1	20.8	9.7	54.5	11.6	12.3	62.2	50.2
동거 가구원수	3명	(926)	13.3	22.5	30.2	19.1	33.0	23.2	34.8	12.6	83.2
	4명	(1,532)	15.9	27.9	31.2	24.8	30.4	21.2	34.1	10.4	87.8
동거 가구원수	5명이상	(209)	18.7	26.3	25.8	25.4	26.8	20.1	32.1	15.3	84.2
	문화예술관련	(20)	5.0	10.0	30.0	40.0	25.0	20.0	10.0	90.0	55.0
직업	관리직	(83)	19.3	13.3	26.5	24.1	37.3	12.0	26.5	15.7	79.5
	전문직	(156)	26.3	37.2	41.0	35.9	23.1	23.1	44.2	10.9	83.3
직업	사무직	(571)	17.3	27.5	34.3	26.3	19.3	26.1	43.4	8.6	90.2
	서비스직	(373)	15.0	26.3	29.5	25.5	35.1	23.3	36.7	12.1	86.3
직업	판매직	(374)	15.0	23.3	25.4	20.1	37.7	20.9	31.0	16.6	82.1
	농·임·어업	(626)	8.5	22.2	14.5	6.7	55.1	10.4	13.3	64.2	43.0
직업	기능직	(262)	14.9	30.5	34.0	19.1	36.6	19.5	34.0	11.1	89.3
	기계조작직	(111)	9.0	18.0	29.7	19.8	31.5	20.7	30.6	15.3	82.9
직업	단순노무	(118)	6.8	27.1	18.6	12.7	66.1	16.1	18.6	14.4	66.9
	학생	(288)	19.4	29.9	39.2	28.5	13.2	26.0	36.8	6.3	95.5
직업	주부	(378)	11.6	18.3	29.1	17.2	35.7	18.5	27.0	11.4	74.9
	무직	(53)	18.9	26.4	22.6	20.8	35.8	18.9	26.4	9.4	62.3
직업	군인	(11)	36.4	9.1	18.2	18.2	18.2	9.1	27.3	9.1	100.0
	군인	(11)	36.4	9.1	18.2	18.2	18.2	9.1	27.3	9.1	100.0

〈표 23〉 문화예술행사 직접관람 의향\_장르별(계속)

(단위 : 명, %)

구분	서비스수	문화 행사	연사, 철학 강의 및 연사 탐방	미술 전시 회	서양 음악	전통 예술	연극	뮤지컬	무용	영화	대중 음악/연예
지역 (시/군)	소득 없음	(1)	-	-	-	-	-	-	-	100.0	
	100만원 미만	(69)	5.8	11.6	4.3	37.7	7.2	11.6	5.8	39.1	37.7
지역 (시/군)	100~200만원 미만	(216)	6.9	23.1	16.2	9.3	60.2	11.6	11.1	53.7	53.2
	200~300만원 미만	(424)	10.6	18.9	21.2	12.5	48.6	14.2	20.5	12.5	73.6
지역 (시/군)	300~400만원 미만	(845)	13.4	18.7	28.9	14.9	34.3	18.9	27.0	11.2	85.0
	400~500만원 미만	(729)	17.3	29.1	31.8	20.4	32.9	23.2	32.1	10.8	87.2
지역 (시/군)	500~600만원 미만	(674)	16.9	26.4	30.6	25.5	27.9	22.6	34.6	11.7	83.1
	600~700만원 미만	(308)	14.9	39.0	35.7	36.0	23.4	25.0	49.7	12.0	87.0
지역 (시/군)	700~800만원 미만	(120)	21.7	37.5	23.3	44.2	31.7	15.8	53.3	12.5	82.5
	800만원 이상	(38)	10.5	7.9	31.6	15.8	31.6	28.9	28.9	13.2	78.9
지역 (시/군)	사부	(2,294)	14.2	24.7	29.3	22.0	34.8	21.0	31.8	11.5	82.9
	군부	(1,130)	14.8	25.4	25.9	16.6	35.8	17.4	27.6	12.2	76.6
지역 (시/군)	동별	(1,009)	16.7	24.7	31.2	26.3	31.8	24.0	36.1	11.1	85.3
	읍별	(523)	14.9	23.1	27.2	19.9	35.0	19.7	29.3	9.4	84.3
지역 (시/군)	면별	(1,892)	13.0	25.6	26.8	17.1	36.9	17.6	27.7	12.7	77.4
	천안/아산	(1,014)	13.8	24.1	31.1	24.8	34.0	22.9	36.3	12.2	85.1
생활 권역	서산/당진/태안	(621)	12.7	19.6	29.6	19.0	34.5	16.4	25.4	10.0	82.4
	홍성/예산	(354)	13.8	23.2	26.6	18.9	33.9	19.2	31.1	10.2	79.7
생활 권역	공주/청양/부여	(573)	17.1	29.0	24.6	16.6	36.6	22.5	28.1	13.8	74.3
	논산/계룡/금산	(442)	13.3	30.8	29.0	18.3	38.0	15.4	25.3	9.0	80.8
생활 권역	보령/서천	(420)	16.2	24.8	24.5	19.3	34.5	18.8	31.7	14.3	77.9
	천안시	(663)	14.5	23.2	31.8	26.5	32.1	24.9	35.9	10.7	86.3
생활 권역	공주시	(234)	19.2	27.4	23.9	18.4	36.8	28.2	26.5	12.0	74.4
	보령시	(248)	14.1	25.8	24.2	18.1	34.3	20.6	33.5	12.5	83.5
생활 권역	아산시	(351)	12.5	25.6	29.6	21.4	37.6	19.1	37.0	15.1	82.9
	서산시	(255)	11.8	16.5	32.5	22.0	36.1	16.9	23.5	11.4	84.3
생활 권역	논산시	(234)	13.7	33.8	27.8	20.5	37.2	16.7	28.6	9.4	80.3
	계룡시	(66)	19.7	27.3	28.8	21.2	30.3	12.1	33.3	7.6	89.4
15개 시군	당진시	(243)	12.8	23.0	30.5	19.8	34.2	17.3	28.0	9.9	80.2
	금산군	(142)	9.9	27.5	31.0	13.4	43.0	14.8	16.2	9.2	77.5
15개 시군	부여군	(213)	15.0	28.2	25.4	14.1	39.0	20.2	26.3	16.4	73.2
	서천군	(172)	19.2	23.3	25.0	20.9	34.9	16.3	29.1	16.9	69.8
15개 시군	청양군	(126)	16.7	33.3	24.6	17.5	32.5	15.9	34.1	12.7	76.2
	홍성군	(176)	17.0	21.0	22.2	16.5	36.4	22.7	28.4	9.7	81.8
15개 시군	예산군	(178)	10.7	25.3	30.9	21.3	31.5	15.7	33.7	10.7	77.5
	태안군	(123)	14.6	19.5	22.0	11.4	31.7	13.8	24.4	7.3	82.9



# 2018 충남도민 문화향유 실태조사

〈표 24〉 문화예술행사 관람지역(관람횟수 1회 이상인 경우)

구분	시·도·군	시·도·군	충남도 내 타 시·군	서울 및 수도권 (경기)	기타
전체	(3,227)	77.3	16.8	3.9	2.0
성별					
남자	(1,629)	75.6	18.9	3.4	2.1
여자	(1,598)	79.0	14.7	4.5	1.8
연령					
13세~19세	(170)	78.2	15.3	4.7	1.8
20대	(336)	66.7	22.3	7.4	3.6
30대	(850)	72.7	18.6	6.0	2.7
40대	(827)	79.0	16.3	3.3	1.5
50대	(635)	80.8	16.5	1.4	1.3
60대	(324)	83.6	12.7	2.2	1.5
70세이상	(85)	96.5	3.5	-	-
무학	(17)	94.1	5.9	-	-
초등학교	(38)	100.0	-	-	-
중학교	(243)	85.2	9.5	3.7	1.6
고등학교	(1,425)	79.4	17.8	1.3	1.5
대학교(4년제 미만)	(528)	69.1	21.2	6.6	3.0
대학교(4년제 이상)	(924)	76.0	15.6	6.2	2.3
대학원 석사	(48)	68.8	16.7	12.5	2.1
대학원 박사	(4)	50.0	25.0	25.0	0.0
혼인 상태					
미혼	(742)	69.7	19.5	8.1	2.7
배우자있음	(2,335)	79.4	16.3	2.7	-
사별	(76)	94.7	3.9	-	-
이혼	(74)	70.3	20.3	4.1	-
1명	(155)	76.1	17.4	6.5	-
2명	(486)	80.7	14.4	2.9	2.1
3명	(886)	77.0	16.8	4.3	1.9
4명	(1,499)	77.6	16.7	3.5	2.1
5명이상	(201)	69.2	22.9	6.0	2.0
문화예술행사 관람					
관리직	(81)	75.0	10.0	10.0	5.0
전문직	(154)	76.5	14.8	6.2	2.5
사무직	(567)	72.7	16.2	9.1	1.9
서비스직	(361)	73.4	17.3	7.2	2.1
판매직	(359)	78.1	16.3	4.2	1.4
농·임·어업	(539)	81.3	13.6	2.5	2.5
기능직	(256)	79.0	18.4	0.4	2.2
기계조작직	(107)	74.6	21.5	2.0	2.0
단순노무	(108)	74.8	18.7	3.7	2.8
학생	(286)	89.8	7.4	2.8	0.0
주부	(331)	73.1	17.8	7.0	2.1
무직	(49)	81.3	16.3	1.5	0.9
군인	(9)	81.6	16.3	2.0	0.0
		33.3	33.3	11.1	22.2

(단위 : 명, %)

〈표 24〉 문화예술행사 관람지역(관람횟수 1회 이상인 경우)(계속)

구분	시·도·군	시·도·군	충남도 내 타 시·군	서울 및 수도권 (경기)	기타
소득 없음	(1)	100.0	-	-	-
100만원 미만	(41)	90.2	7.3	2.4	-
100~200만원 미만	(173)	85.5	11.6	2.3	-
200~300만원 미만	(383)	80.2	15.9	2.9	-
300~400만원 미만	(805)	77.3	19.0	2.1	-
400~500만원 미만	(709)	77.3	16.9	3.9	-
500~600만원 미만	(657)	70.2	20.9	5.2	3.8
600~700만원 미만	(303)	83.5	9.2	6.3	-
700~800만원 미만	(118)	78.8	14.4	5.1	-
800만원 이상	(37)	64.9	10.8	18.9	-
지역 (시·군)					
시부	(2,192)	82.5	11.5	4.5	1.5
군부	(1,035)	66.3	28.0	2.7	-
동별	(977)	84.0	8.8	6.3	-
읍별	(497)	74.8	19.9	3.8	-
면별	(1,753)	74.2	20.4	2.6	2.7
생활 권역					
청안/아산	(983)	83.6	10.0	6.4	-
서산/당진/태안	(582)	79.2	18.0	2.4	-
홍성/예산	(328)	66.8	28.4	4.9	-
공주/청양/부여	(527)	73.6	21.4	2.3	-
논산/계룡/금산	(418)	71.5	15.3	2.2	11.0
보령/서천	(389)	78.4	18.0	3.3	-
천안시	(643)	85.2	7.2	7.6	-
공주시	(219)	83.6	9.1	3.2	-
보령시	(231)	81.0	15.6	3.0	-
아산시	(340)	80.6	15.3	4.1	-
서산시	(246)	87.4	9.8	2.0	-
논산시	(225)	80.9	12.0	2.7	-
계룡시	(62)	46.8	32.3	4.8	16.1
당진시	(226)	84.1	12.4	3.5	-
금산군	(131)	67.2	13.0	-	-
부여군	(196)	73.5	23.5	1.5	-
서천군	(158)	74.7	21.5	3.8	-
청양군	(112)	54.5	42.0	1.8	-
홍성군	(161)	76.4	18.6	5.0	-
예산군	(167)	57.5	37.7	4.8	-
태안군	(110)	50.9	48.2	0.9	-

(단위 : 명, %)

〈표 25〉 문화예술행사 관람방법(관람횟수 1회 이상인 경우)(계속)

(단위 : 명, %)

구분	사례수	입장권 구입	초대권으로 관람	무로행사	기타
월평균 가구 소득	소득 없음	(1)	100.0	-	-
	100만원 미만	(41)	46.3	9.8	43.9
	100~200만원 미만	(173)	46.8	11.6	41.6
	200~300만원 미만	(383)	71.8	6.0	22.2
	300~400만원 미만	(805)	81.6	5.3	13
	400~500만원 미만	(709)	84.3	5.2	10.4
	500~600만원 미만	(657)	83.7	6.5	9.7
	600~700만원 미만	(303)	79.2	7.9	12.9
	700~800만원 미만	(118)	76.3	8.5	15.3
	800만원 이상	(37)	89.2	8.1	2.7
지역 (시/군)	시부	(2,192)	81.4	5.7	12.9
	군부	(1,035)	73.4	7.9	18.6
지역 (동읍면)	동별	(977)	84.9	4.5	10.6
	읍별	(497)	80.7	5.8	13.5
	면별	(1,753)	75.0	7.6	17.4
	천안/아산	(983)	85.7	4.8	9.6
생활 권역	서산/당진/태안	(582)	79.2	6.7	14.1
	홍성/예산	(328)	74.4	11.6	14
	공주/청양/부여	(527)	79.9	4.0	16.1
	논산/계룡/금산	(418)	70.6	9.1	20.3
	보령/서천	(389)	72.2	6.2	21.6
	천안시	(643)	86.8	4.7	8.6
15개 시군	공주시	(219)	84.9	3.2	11.9
	보령시	(231)	74.0	5.6	20.3
	아산시	(340)	83.5	5.0	11.5
	서산시	(246)	80.5	7.3	12.2
	논산시	(225)	70.7	8.0	21.3
	계룡시	(62)	79.0	11.3	9.7
	당진시	(226)	79.2	6.6	14.2
	금산군	(131)	66.4	9.9	23.7
	부여군	(196)	75.5	5.1	19.4
	서천군	(158)	69.6	7.0	23.4
	청양군	(112)	77.7	3.6	18.8
	홍성군	(161)	69.6	14.3	16.1
	예산군	(167)	79.0	9.0	12
	태안군	(110)	76.4	5.5	18.2

〈표 25〉 문화예술행사 관람방법(관람횟수 1회 이상인 경우)

(단위 : 명, %)

구분	사례수	입장권 구입	초대권으로 관람	무로행사	기타
전체	(3,227)	78.8	6.4	14.8	-
	(1,629)	79.5	6.1	14.4	-
성별	남자	(1,598)	78.2	6.8	15.1
	여자	(170)	84.7	5.3	10.0
연령	13세~19세	(336)	96.4	3.0	0.6
	20대	(850)	90.0	4.5	5.5
	30대	(827)	80.2	7.4	12.5
	40대	(635)	71.3	7.4	21.3
	50대	(324)	51.2	9.9	38.9
	60대	(85)	34.1	11.8	54.1
	70세이상	(17)	23.5	17.6	58.8
	무학	(38)	18.4	13.2	68.4
	초등학교	(243)	54.7	9.5	35.8
	중학교	(1,425)	76.8	6.9	16.3
학력	고등학교	(528)	86.0	6.8	7.2
	대학교(4년제 미만)	(924)	87.2	4.1	8.7
	대학교(4년제 이상)	(48)	87.5	6.3	6.3
	대학원 석사	(4)	100.0	-	-
	대학원 박사	(742)	92.6	3.6	3.8
	미혼	(2,335)	75.8	7.0	17.2
혼인 상태	배우자있음	(76)	40.8	13.2	46.1
	사별	(74)	75.7	9.5	14.9
	이혼	(155)	72.9	6.5	20.6
	1명	(486)	59.5	8.4	32.1
동거 가구 원수	2명	(886)	83.5	5.2	11.3
	3명	(1,499)	82.7	5.9	11.4
	4명	(201)	80.6	10.9	8.5
	5명이상	(20)	95.0	-	5.0
직업	문화예술관련	(81)	79.0	11.1	9.9
	관리직	(154)	78.6	9.1	12.3
	전문직	(567)	89.9	3.5	6.5
	사무직	(361)	78.1	5.8	16.1
	서비스직	(359)	82.2	7.0	10.9
	판매직	(539)	63.3	7.8	28.9
	농·임·어업	(256)	81.3	9.4	9.4
	기능직	(107)	82.2	5.6	12.1
	기계조작조립	(108)	55.6	11.1	33.3
	단순노무	(286)	90.2	3.8	5.9
	학생	(331)	78.2	5.7	16.0
	주부	(49)	67.3	6.1	26.5
	무직	(9)	66.7	11.1	22.2
	군인	-	-	-	-





# 2018 충남도민 문화향유 실태조사

(표 26) 문화예술행사 관람동행자(관람횟수 1회 이상인 경우)(계속)

구분		시래수	혼자	부모	배우자	형제/자매/친척	동성친구	이성친구/연인	동호회원	직장 동료	기타
월평균 가구 소득	소득 없음	(1)	-	-	-	-	-	-	1000	-	-
	100만원 미만	(41)	98	-	49	98	488	146	73	-	-
	100~200만원 미만	(173)	35	-	32.4	6.4	29	416	58	6.9	0.6
	200~300만원 미만	(333)	42	1.6	33.7	8.6	10	313	120	6.0	1.6
	300~400만원 미만	(805)	20	1.7	44.3	11.8	15	271	57	4.3	1.4
	400~500만원 미만	(709)	16	0.8	41.2	10.4	1.1	255	99	7.1	2.4
	500~600만원 미만	(657)	20	0.8	40	110	26	228	97	7.8	3.7
	600~700만원 미만	(303)	36	1.0	36.3	11.9	26	218	122	7.6	3.6
	700~800만원 미만	(118)	34	2.5	39	93	42	186	68	11.0	5.1
	800만원 이상	(37)	-	-	27	135	54	243	108	13.5	5.4
지역 (시/군)	시부	(2199)	2.5	1.2	38	11.4	1.8	26.1	10.0	6.7	2.5
	군부	(1036)	2.5	1.0	41.7	8.9	2.3	276	70	6.7	2.2
	동별	(977)	3.1	0.9	39.5	11.6	2.0	248	94	6.2	2.6
	읍별	(497)	1.6	1.8	36.6	9.9	1.8	284	10.1	7.6	2.2
	면별	(1733)	2.5	1.1	39.8	10.2	1.9	271	85	6.7	2.4
생활권역	천안/아산	(983)	1.8	1.3	38.5	12.4	1.4	249	99	7.2	2.5
	서산/당진/태안	(582)	3.6	2.4	35.2	11.9	2.6	232	10.8	8.1	2.9
	홍성/예산	(328)	2.7	1.2	43.3	6.4	1.8	293	85	5.2	1.5
	공주/청양/부여	(527)	1.3	0.4	41.2	8.9	2.3	298	80	6.3	1.9
	논산/계룡/금산	(418)	3.3	1.0	37.1	12.9	1.9	258	79	7.2	2.6
15개 시군	보령/서천	(389)	3.1	-	43.2	7.2	2.1	30.1	7.2	4.6	2.6
	천안시	(643)	2.0	0.9	38.6	13.1	1.4	236	10.6	7.3	2.5
	공주시	(219)	1.8	0.5	34.2	11.0	0.9	329	11.9	5.5	1.4
	보령시	(231)	3.0	-	46.8	7.4	3.0	27.7	8.7	1.3	2.2
	아산시	(340)	1.5	2.1	38.2	11.2	1.5	27.4	8.5	7.1	2.6
	서산시	(246)	4.5	3.3	35	9.3	1.6	21.1	13.4	7.3	4.5
	논산시	(225)	3.1	0.9	36	12.0	2.7	26.2	8.9	8.0	2.2
	계룡시	(62)	3.2	3.2	37.1	6.5	1.6	33.9	8.1	4.8	1.6
	당진시	(228)	2.7	0.4	36.3	14.2	2.2	26.1	8.0	9.7	2.2
	금산군	(131)	3.8	-	38.9	17.6	0.8	21.4	6.1	6.9	3.8
	부여군	(196)	1.5	0.5	42.9	7.7	3.6	29.6	4.6	8.2	1.5
	서천군	(158)	3.2	-	38	7.0	0.6	33.5	5.1	9.5	3.2
	장안군	(112)	-	-	51.8	7.1	2.7	24.1	6.3	4.5	3.6
	홍성군	(161)	2.5	0.6	41.6	8.7	1.2	31.1	9.9	3.7	0.6
	예산군	(167)	3.0	1.8	44.9	4.2	2.4	27.5	7.2	6.6	2.4
	태안군	(110)	3.6	4.5	33.6	12.7	5.5	21.8	10.9	6.4	0.9

(단위 : 명, %)

(표 26) 문화예술행사 관람동행자(관람횟수 1회 이상인 경우)

구분		시래수	혼자	부모	배우자	자녀	형제/자매/친척	동성친구	이성친구/연인	동호회원	직장 동료	기타
연령	전체	(3227)	2.5	1.1	39.2	10.6	2.0	26.6	9.0	6.7	2.4	0.1
	남자	(1629)	2.9	0.7	44.9	8.4	1.4	21.4	10.9	6.3	3.1	0.1
	여자	(1598)	2.1	1.6	33.4	12.8	2.6	31.9	7.1	7.1	1.7	0.1
	13세~19세	(170)	1.2	12.4	2.9	-	1.8	75.3	5.9	0.6	-	-
	20대	(336)	3.0	0.6	2.7	0.6	0.6	53.9	32.4	4.5	1.8	-
	30대	(850)	2.2	0.7	40.6	11.6	1.6	18.2	15.1	6.5	3.9	-
	40대	(827)	1.9	0.4	52.0	17.2	2.4	15.1	1.2	7.6	2.3	-
	50대	(635)	2.7	0.5	52.9	9.9	2.0	18.7	2.5	7.9	2.7	0.2
	60대	(324)	4.0	0.6	34.6	9.0	2.8	34.6	4.3	9.0	0.9	0.3
	70세이상	(85)	4.7	-	32.9	7.1	2.4	44.7	4.7	3.5	-	-
학력	무학	(17)	-	-	29.4	-	5.9	64.7	-	-	-	-
	초등학교	(38)	7.9	-	21.1	10.5	5.3	44.7	5.3	5.3	-	-
	중학교	(243)	2.9	-	32.1	8.6	0.8	40.3	2.9	7.8	0.8	0.4
	고등학교	(1,425)	2.2	3.3	42.9	11.3	2.1	27.6	6.5	4.9	1.1	0.1
	대학교(4년제 미만)	(528)	3.6	1.5	32.0	13.1	3.0	25.2	12.5	6.6	3.4	-
혼인 상태	대학교(4년제 이상)	(924)	2.2	0.6	40.5	8.8	1.1	21.4	13.1	8.9	3.9	-
	대학원 석사	(48)	2.1	0.5	31.3	10.4	4.2	16.7	4.2	16.7	14.6	-
	대학원 박사	(4)	-	-	100.0	-	-	-	-	-	-	-
	미혼	(742)	2.4	3.8	4.3	0.3	1.5	50.1	29.6	5.5	2.4	-
	배우자있음	(2,335)	2.2	0.4	52.5	13.2	1.9	18.1	2.8	6.9	2.1	0.0
동거 가구 원수	사별	(76)	5.3	-	3.9	9.2	7.9	56.6	3.9	10.5	1.3	1.3
	이혼	(74)	9.5	-	5.4	32.4	2.7	27.0	2.7	8.1	12.2	-
	1명	(155)	8.4	0.6	5.8	2.6	3.2	45.2	24.5	6.5	3.2	-
	2명	(486)	3.7	0.4	40.7	8.0	1.4	31.5	5.1	7.4	1.4	0.2
	3명	(886)	1.5	1.1	37.8	9.0	1.6	26.7	11.9	7.3	3.0	-
직업	4명	(1,499)	2.1	1.4	42.4	12.5	2.0	23.6	7.3	6.3	2.4	0.1
	5명이상	(201)	3.0	1.5	43.3	12.9	3.5	21.9	7.0	5.5	1.5	-
	문화예술행사	(20)	-	-	150	50	50	350	100	200	100	-
	관리직	(81)	3.7	-	54.3	8.6	8.6	4.9	4.9	19.8	2.5	-
	전문직	(154)	2.6	-	48.1	14.9	14.9	13.6	5.2	9.7	5.2	-
	사무직	(567)	2.6	0.7	41.1	11.8	11.8	20.6	12.5	4.9	3.9	-
	서비스직	(361)	2.2	0.6	34.3	11.1	11.1	26.0	9.7	9.1	5.0	0.3
	판매직	(359)	3.1	0.6	37.9	14.8	14.8	22.0	7.0	9.7	1.9	-
	농·임·어업	(539)	2.6	0.7	50.3	8.7	8.7	26.3	3.5	5.4	0.2	0.2
	기능직	(256)	4.3	0.8	46.5	10.9	10.9	12.5	11.7	7.0	5.9	-
15개 시군	기계조작조립	(107)	1.9	-	55.1	11.2	11.2	10.3	12.1	5.6	0.9	-
	단순노무	(108)	1.9	-	38.0	13.0	13.0	34.3	3.7	7.4	1.9	-
	학생	(286)	0.7	7.7	3.1	-	-	66.4	19.9	1.0	-	-
	주부	(331)	2.1	-	43.5	14.5	14.5	27.5	3.3	6.0	-	-
	무직	(49)	4.1	2.0	12.2	-	-	59.2	20.4	2.0	-	-
	군인	(9)	-	-	22.2	11.1	11.1	44.4	22.2	-	-	-

(단위 : 명, %)

〈표 27〉 문화예술행사 관람시간(관람횟수 1회 이상인 경우)(계속)

(단위 : 명, %)

구분	시례수	주중 낮 시간	주중 저녁 시간	주말 낮 시간	주말 저녁 시간	기타
월평균 가구 소득	소득 없음	(1)	-	100	-	-
	100만원 미만	(41)	43.9	46.3	4.9	-
	100~200만원 미만	(173)	29.5	49.7	9.2	-
	200~300만원 미만	(383)	14.6	49.6	15.1	-
	300~400만원 미만	(805)	7.8	55	17.4	-
	400~500만원 미만	(709)	7.1	54	16.6	-
	500~600만원 미만	(657)	5.8	48.6	19.3	-
	600~700만원 미만	(303)	4.3	54.5	16.8	-
	700~800만원 미만	(118)	5.1	56.8	19.5	-
	800만원 이상	(37)	2.7	32.4	18.9	-
지역 (시/군)	시부	(2,192)	8.6	51.6	17.9	-
	군부	(1,035)	10.3	53.4	14.4	-
지역 (동/읍/면)	동별	(977)	7.3	48.9	19.1	-
	읍별	(497)	8.9	54.7	16.9	-
	면별	(1,753)	10.3	53.3	15.5	-
생활 권역	천안/아산	(983)	6.6	48.1	22	-
	서산/당진/태안	(582)	10.8	58.2	12.9	-
	홍성/예산	(328)	9.8	50.9	16.8	-
	공주/청양/부여	(527)	11.2	50.5	13.5	-
	논산/계룡/금산	(418)	6.9	56.7	18.4	-
	보령/서천	(389)	12.3	52.2	12.3	-
	천안시	(643)	6.2	47.3	23.2	-
	공주시	(219)	8.7	44.7	17.4	-
	보령시	(231)	11.7	51.9	13	-
	아산시	(340)	7.4	49.7	19.7	-
15개 시군	서산시	(246)	15.0	57.3	8.5	-
	논산시	(225)	8.0	58.7	14.7	-
	계룡시	(62)	9.7	61.3	22.6	-
	당진시	(226)	7.5	57.5	18.1	-
	금산군	(131)	3.8	51.1	22.9	-
	부여군	(196)	12.8	59.2	8.7	-
	서천군	(158)	13.3	52.5	11.4	-
	청양군	(112)	13.4	46.4	14.3	-
	홍성군	(161)	9.3	48.4	17.4	-
	예산군	(167)	10.2	53.3	16.2	-
	태안군	(110)	8.2	61.8	11.8	-

〈표 27〉 문화예술행사 관람시간(관람횟수 1회 이상인 경우)

(단위 : 명, %)

구분	시례수	주중 낮 시간	주중 저녁 시간	주말 낮 시간	주말 저녁 시간	기타
전체	(3,227)	9.2	21.8	52.2	16.8	-
	(1,629)	8.0	22.7	51.4	17.9	-
성별	(1,598)	10.3	21.0	53.0	15.7	-
	(170)	4.1	8.8	67.6	19.4	-
연령	13세~19세	3.9	20.5	55.7	19.9	-
	20대	(850)	3.5	24.4	54.1	18.0
	30대	(827)	6.3	22.7	52.7	18.3
	40대	(635)	10.6	25.8	47.6	16.1
	50대	(324)	29.3	16.4	44.8	9.6
	60대	(85)	37.6	9.4	47.1	5.9
	70세이상	(17)	52.9	-	47.1	-
	무학	(38)	47.4	10.5	39.5	2.6
	초등학교	(243)	25.5	14.8	47.7	11.9
	중학교	(1,425)	9.4	22.1	51.6	16.9
학력	고등학교	(528)	5.5	22.2	55.1	17.2
	대학교(4년제 미만)	(924)	4.5	23.3	54.0	18.2
	대학교(4년제 이상)	(48)	4.2	35.4	39.6	20.8
	대학원 석사	(4)	-	50.0	50.0	-
	대학원 박사	(742)	3.2	21.0	56.1	19.7
	미혼	(2,335)	10.1	22.3	51.8	15.7
혼인 상태	배우자있음	(76)	40.8	17.1	30.3	11.8
	사별	(74)	5.4	18.9	48.6	27
	이혼	(155)	16.8	18.1	49.0	16.1
	1명	(486)	21.6	16.3	50.4	11.7
동거 가구 원수	2명	(886)	7.7	22.1	52.9	17.3
	3명	(1,499)	5.9	23.1	53.3	17.7
	4명	(201)	4.5	27.4	47.8	20.4
	5명이상	(20)	5.0	25.0	40.0	30.0
직업	문화예술관련	(81)	3.7	22.2	56.8	17.3
	관리직	(154)	5.8	22.1	51.9	20.1
	전문직	(567)	3.0	24.9	53.1	19.0
	사무직	(361)	7.5	26.0	49.3	17.2
	서비스직	(359)	5.8	24.0	57.1	13.1
	판매직	(539)	17.6	17.3	51.2	13.9
	농·임·어업	(256)	6.3	25.0	44.1	24.6
	기능직	(107)	2.8	32.7	49.5	15.0
	기계조작조립	(109)	14.8	15.7	53.7	15.7
	단순노무	(286)	3.8	13.3	65.7	17.1
	학생	(331)	19.6	19.9	47.4	13.0
	주부	(49)	24.5	24.5	36.7	14.3
	무직	(9)	-	11.1	44.4	44.4
	군인	(9)	-	11.1	44.4	44.4





2018 충남도민 문화향유 실태조사

〈표 28〉 문화예술행사 정보 출처(관람횟수 1회 이상인 경우)

(단위 : 명, %)

구분	사례 수	신문/잡지	TV/라디오	인내문	인터넷상의 해당 웹/포털 사이트	소셜 미디어 (96)	공공단체/교육기관	주변사람	해당인내책자	동호인모임	정기발행인내이메일/뉴스레터	기타
전체	(3227)	2.5	11.0	13.4	29.9	12.3	4.6	20.5	0.8	4.3	0.7	0.0
성별	남자 (1,629)	3.3	10.9	14.2	32.0	11.5	4.3	18.5	0.8	4.1	0.5	-
	여자 (1,598)	1.7	11.1	12.7	27.7	13.1	5.0	22.4	0.8	4.6	0.8	0.1
연령	13세~19세 (170)	0.6	3.5	8.2	48.8	26.5	2.9	8.8	-	0.6	-	-
	20대 (336)	0.3	2.7	2.7	48.8	30.4	3.3	8.0	0.6	2.7	0.6	-
	30대 (850)	1.9	6.8	6.7	42.4	21.5	3.9	10.2	0.6	4.9	1.1	-
	40대 (827)	3.3	12.3	18.1	27.8	5.9	4.7	20.6	1.2	5.3	0.7	-
	50대 (635)	4.3	19.1	18.1	16.2	2.0	5.7	28.0	1.1	4.9	0.6	-
	60대 (324)	2.5	15.1	21.0	6.8	1.2	7.1	42.0	0.3	3.7	-	0.3
	70세이상 (85)	1.2	11.8	24.7	2.4	-	3.5	55.3	-	1.2	-	-
	무학 (17)	-	5.9	5.9	-	-	5.9	76.5	-	-	-	-
	초등학교 (38)	-	18.4	21.1	2.6	-	5.3	52.6	-	-	-	-
	중학교 (243)	0.8	9.9	18.5	10.7	6.2	6.2	43.2	0.4	3.7	-	0.4
	고등학교 (1,425)	2.9	15.2	15.6	24.0	8.9	5.2	24.0	0.7	2.7	0.8	-
학력	대학교(4년제 미만) (528)	3.0	7.2	10.8	41.9	13.3	4.4	13.3	1.1	4.5	0.6	-
	대학교(4년제 이상) (924)	1.9	7.5	10.3	38.7	18.6	3.7	10.9	0.9	6.8	0.6	-
	대학원 석사 (48)	6.3	-	12.5	29.2	25.0	2.1	14.6	-	10.4	-	-
	대학원 박사 (4)	-	-	-	25.0	-	-	50.0	-	-	-	-
	미혼 (742)	0.8	2.4	4.0	46.6	28.8	3.4	8.8	0.5	3.8	0.8	-
	배우자있음 (2,335)	3.0	13.4	16.4	25.6	7.5	5.1	22.8	0.8	4.6	0.6	-
혼인 상태	사별 (76)	3.9	11.8	15.8	-	2.6	6.6	51.3	1.3	5.3	-	1.3
	이혼 (74)	4.1	18.9	10.8	27	5.4	1.4	31.1	1.4	-	-	-
	1명 (155)	2.6	9.0	7.7	23.9	21.3	1.9	29.0	1.3	2.6	0.6	-
	2명 (486)	2.7	14.6	17.9	14.8	2.9	5.6	36.6	0.2	3.9	0.6	0.2
	3명 (886)	1.9	9.5	13.4	34.1	13.2	4.6	17.0	0.3	5.0	0.9	-
	4명 (1,499)	2.5	10.9	12.5	33.0	14.3	4.9	16.0	1.1	4.3	0.5	-
임수	5명이상 (201)	4.5	10.9	13.9	29.4	9.0	3.0	22.9	1.5	4.5	0.5	-
	문화예술관련 (20)	-	10.0	-	30.0	20.0	10.0	5.0	5.0	20.0	-	-
	관리직 (81)	4.9	6.2	8.6	37.0	8.6	6.2	11.1	1.2	14.8	1.2	-
	전문직 (154)	6.5	5.2	13.6	44.8	6.5	3.9	9.7	1.3	7.1	1.3	-
	사무직 (567)	2.8	7.4	9.9	39.9	19.6	2.6	13.8	0.5	2.8	0.7	-
	서비스직 (361)	1.9	15.8	11.9	31.9	9.4	5.8	14.4	0.8	7.5	0.6	-
	판매직 (359)	1.9	10.3	16.4	25.9	11.7	6.1	18.4	1.4	6.1	1.7	-
	농·림·어업 (539)	3.5	13.7	19.9	11.3	5.6	4.6	36.9	0.4	3.5	0.4	0.2
직업	기능직 (256)	2.7	16.8	12.1	33.2	9.4	3.9	16.4	0.8	4.3	0.4	-
	기계조작조립 (107)	3.7	12.1	17.8	29.9	15.0	2.8	15.0	1.9	1.9	-	-
	단순노무 (108)	1.9	15.7	26.9	9.3	1.9	4.6	33.3	0.9	5.6	-	-
	학생 (286)	0.3	3.8	6.6	47.9	28.3	3.8	8.4	0.3	0.3	-	-
	주부 (331)	0.9	13.0	10.6	24.8	8.5	6.6	31.7	0.3	2.7	0.9	-
	무직 (49)	-	6.1	14.3	28.6	12.2	6.1	32.7	-	-	-	-
	군인 (9)	11.1	-	11.1	44.4	11.1	-	11.1	11.1	-	-	-

〈표 28〉 문화예술행사 정보 출처(관람횟수 1회 이상인 경우)(계속)

(단위 : 명, %)

구분	사례 수	신문/잡지	TV/라디오	인내문	인터넷상의 해당 웹/포털 사이트	소셜 미디어 (96)	공공단체/교육기관	주변사람	해당인내책자	동호인모임	정기발행인내이메일/뉴스레터	기타
소득 없음	(1)	-	-	-	-	-	-	-	-	100.0	-	-
100만원 미만 (41)	2.4	19.5	14.6	-	-	14.6	4.9	41.5	-	2.4	-	-
100~200만원 미만 (173)	1.7	12.1	19.1	13.9	2.9	10.4	38.7	0.6	0.6	-	-	-
200~300만원 미만 (383)	2.6	11.0	17.2	20.1	9.9	3.1	29.8	0.5	5.0	0.8	-	-
300~400만원 미만 (805)	1.7	11.7	11.9	31.1	13.9	5.3	20.2	0.2	2.9	0.9	0.1	-
400~500만원 미만 (709)	3.0	13.5	10.7	31.9	10.4	5.1	18.5	0.6	5.4	1.0	-	-
500~600만원 미만 (657)	2.0	9.4	14.0	32.3	15.5	3.8	16.6	1.5	4.7	0.2	-	-
600~700만원 미만 (303)	3.3	7.3	14.9	38.3	13.2	2.0	12.9	2	5.3	1.0	-	-
700~800만원 미만 (118)	3.4	6.8	13.6	39.8	10.2	5.1	14.4	-	6.8	-	-	-
800만원 이상 (37)	13.5	5.4	10.8	32.4	18.9	5.4	8.1	-	5.4	-	-	-
지역 (시/군)	전남 (2192)	2.9	11.5	12.5	30.1	13.3	3.6	20.1	0.8	4.4	0.9	-
	군부 (1035)	1.6	9.9	15.6	29.5	10.0	6.9	21.3	0.8	4.3	0.2	0.1
지역 (동/읍/면)	동별 (977)	2.5	10.7	12.1	31.4	14.9	2.9	19.7	0.5	4.0	1.3	-
	읍별 (497)	2.2	12.7	12.9	29.4	12.5	5.0	17.3	1.4	6.2	0.4	-
	면별 (1,753)	2.6	10.7	14.4	29.2	10.7	5.5	21.8	0.7	4.0	0.3	0.1
전남/아산	(983)	3.0	13.2	10.3	30.7	15.3	1.5	19.8	0.5	4.8	0.9	-
	서산/당진/태안 (582)	1.9	9.1	14.8	31.1	13.7	7.2	15.1	1	5.2	0.9	-
생활권역	홍성/예산 (328)	2.1	11.3	14.6	29.0	8.8	7.0	22.6	0.6	3.7	0.3	-
	공주/청양/부여 (527)	2.5	8.7	14.8	27.1	10.4	6.5	23.9	0.9	4.7	0.4	-
	논산/계룡/금산 (418)	2.6	10.3	13.6	30.1	10.5	5.0	22.2	1.2	3.3	0.7	0.2
	보령/서천 (389)	2.6	11.8	16.5	30.1	9.8	3.9	21.6	0.5	3.1	0.3	-
	천안시 (643)	3.0	14.5	8.2	30.2	16.6	1.2	19.1	0.6	5.4	1.1	-
	공주시 (219)	3.7	10.5	13.2	28.8	11.9	3.2	23.3	0.9	4.1	0.5	-
	보령시 (231)	3.0	13.9	16.5	30.3	9.1	1.7	21.6	0.9	2.6	0.4	-
	아산시 (340)	2.9	10.9	14.1	31.8	12.6	2.1	21.2	0.3	3.5	0.6	-
	서산시 (246)	1.6	8.1	15.4	27.6	11.8	11.0	18.3	1.2	3.7	1.2	-
	논산시 (225)	3.1	9.8	14.2	28.0	10.2	5.8	23.1	1.3	3.1	1.3	-
	계룡시 (62)	6.5	9.7	8.1	35.5	9.7	4.8	22.6	-	3.2	-	-
	당진시 (226)	2.2	8.8	13.3	31.4	16.4	4.4	14.6	0.9	7.1	0.9	-
15개 시군	금산군 (131)	-	11.5	15.3	31.3	11.5	3.8	20.6	1.5	3.8	-	0.8
	부여군 (196)	2.6	5.1	15.8	24.5	11.2	10.7	25.0	1	3.6	0.5	-
	서천군 (158)	1.9	8.9	16.5	29.7	10.8	7.0	21.5	-	3.8	-	-
	청양군 (112)	-	11.6	16.1	28.6	6.3	5.4	23.2	0.9	8.0	-	-
	홍성군 (161)	1.2	13.7	13.0	29.8	6.8	6.2	25.5	0.6	3.1	-	-
	예산군 (167)	3.0	9.0	16.2	28.1	10.8	7.8	19.8	0.6	4.2	0.6	-
	태안군 (110)	1.8	11.8	16.4	38.2	12.7	4.5	9.1	0.9	4.5	-	-



〈표 29〉 문화예술행사 우선 보완점(관람횟수 1회 이상인 경우)(계속)

(단위 : 명, %)

구분	사례수	작품의 질을 높여야 한다	비용을 낮추어야 한다	더욱 자주 개최 되어야 한다	가까운 곳에서 열려야 한다	관련 정보가 많이져야 한다	이해하기 쉬운 행사가 많이져야 한다	기타
문화 예술 분야	소득 없음	(1)	-	-	100.0	-	-	-
	100만원 미만	(41)	19.5	17.1	36.6	12.2	-	-
	100~200만원 미만	(173)	20.8	20.2	24.3	11.6	7.5	-
	200~300만원 미만	(383)	17.2	22.7	23.0	16.2	4.2	-
	300~400만원 미만	(805)	24.1	20.2	16.9	17.6	3.6	-
	400~500만원 미만	(709)	24.1	17.8	16.4	15.2	4.1	-
	500~600만원 미만	(657)	23.7	21.0	17.2	14.2	6.5	-
	600~700만원 미만	(303)	20.5	25.4	13.2	13.9	3.6	-
	700~800만원 미만	(118)	11.9	26.3	13.6	11.9	7.6	-
	800만원 이상	(37)	13.5	32.4	16.2	13.5	5.4	-
지역 (시/군)	시부	(2,192)	19.3	24.5	15.6	15.2	4.8	-
	군부	(1,035)	19.0	17	22.2	15.2	4.4	-
	동별	(977)	19.7	24.3	12.1	16.6	4.9	-
	읍별	(497)	20.1	21.7	18.5	20.5	14.9	4.2
	면별	(1,753)	18.8	21	20.8	20.1	14.5	4.7
	천안/아산	(983)	20.3	24.9	13.8	14.9	5.7	-
	서산/당진/태안	(582)	20.6	23	19.2	19.1	13.4	4.6
	홍성/예산	(328)	19.2	18.6	25.0	17.7	14.3	5.2
	공주/충양/부여	(527)	18.0	21.1	21.6	18.6	16.1	4.6
	논산/개령/금산	(418)	17.7	22.5	21.5	22.5	12.2	3.6
생활 권역	보령/서천	(389)	17.7	17.7	20.1	19.5	21.6	3.3
	천안시	(643)	20.4	28.1	19.8	11.2	14.9	5.6
	공주시	(219)	15.1	26.9	20.1	15.1	18.3	4.6
	보령시	(231)	19.5	23.4	20.3	13.4	20.3	3.0
	아산시	(340)	20.3	18.8	21.5	18.8	14.7	5.9
	서산시	(246)	18.7	22	24.0	17.5	13.0	4.9
	논산시	(225)	18.7	23.1	20.4	18.7	15.1	4.0
	계룡시	(62)	17.7	21	21.0	25.8	12.9	1.6
	당진시	(226)	20.8	27	16.8	18.6	11.9	4.9
	금산군	(131)	16.0	22.1	23.7	27.5	6.9	3.8
15개 시군	부여군	(196)	19.9	17.3	22.4	20.9	13.8	5.6
	서천군	(158)	15.2	9.5	19.6	28.5	23.4	3.8
	청양군	(112)	20.5	16.1	23.2	21.4	16.1	2.7
	홍성군	(161)	22.4	19.9	25.5	15.5	14.3	2.5
	예산군	(167)	16.2	17.4	24.6	19.8	14.4	7.8
	태안군	(110)	24.5	17.3	13.6	23.6	17.3	3.6

〈표 29〉 문화예술행사 우선 보완점(관람횟수 1회 이상인 경우)

(단위 : 명, %)

구분	사례수	작품의 질을 높여야 한다	비용을 낮추어야 한다	더욱 자주 개최 되어야 한다	가까운 곳에서 열려야 한다	관련 정보가 많이져야 한다	이해하기 쉬운 행사가 많이져야 한다	기타
연령	전체	(3,227)	19.2	22.1	20.9	17.8	15.2	4.7
	남자	(1,629)	20.1	20.9	20.2	18.4	15.7	4.6
	여자	(1,598)	18.3	23.3	21.7	17.1	14.7	4.8
	13세~19세	(170)	20.6	34.1	15.9	11.8	15.3	2.4
	20대	(336)	25.3	26.5	14.0	16.7	14.6	3.0
	30대	(850)	22.5	23.3	20.8	15.8	14.9	2.7
	40대	(827)	18.5	18.9	20.9	16.4	16.4	6.4
	50대	(635)	18.3	21.3	23.5	16.5	16.2	4.3
	60대	(324)	10.5	20.7	25.0	24.1	11.1	8.6
	70세이상	(85)	8.2	12.9	25.9	28.2	16.5	8.2
학력	무학	(17)	-	17.6	35.3	35.3	5.9	5.9
	초등학교	(38)	5.3	10.5	26.3	31.6	21.1	5.3
	중학교	(243)	11.1	20.6	23.0	26.7	9.9	8.6
	고등학교	(1,425)	18.3	23.7	20.1	17.2	16.6	4.1
	대학교(4년제 미만)	(528)	21.0	22.7	17.0	18.8	14.6	5.9
	대학교(4년제 이상)	(924)	22.9	21.1	22.7	14.6	14.6	4.0
	대학원 석사	(48)	14.6	8.3	33.3	20.8	20.8	2.1
	대학원 박사	(4)	25.0	-	50.0	25.0	-	-
	미혼	(742)	24.1	27	14.8	15.8	15.2	3.1
	배우자있음	(2,335)	18.4	20.7	23.0	17.6	15.1	5.2
혼인 상태	사별	(76)	5.3	17.1	25.0	38.2	9.2	5.3
	이혼	(74)	10.8	24.3	14.9	20.3	24.3	5.4
	1명	(155)	16.1	20.0	20.6	25.8	13.5	3.9
	2명	(486)	11.9	18.7	24.5	23.3	15.6	6.0
	3명	(886)	22.1	22.7	17.8	16.6	17.0	3.7
	4명	(1,499)	20.9	22.8	21.2	15.6	14.5	4.9
	5명이상	(201)	13.9	24.4	24.4	19.4	12.4	5.5
	문화예술관련	(20)	30.0	15.0	25.0	10.0	20.0	-
	관리직	(81)	27.2	12.3	23.5	18.5	11.1	7.4
	전문직	(154)	22.7	16.2	28.6	13.0	15.6	3.9
직업	사무직	(567)	22.0	20.6	22.2	15.3	14.6	5.1
	서비스직	(361)	22.7	23.5	20.5	14.1	15.0	4.2
	판매직	(359)	23.7	17.8	23.7	15.6	14.8	4.5
	농·임·어업	(539)	11.1	21.3	22.1	23.9	16.1	5.4
	기능직	(256)	19.9	24.6	16.8	21.9	12.1	4.7
	기계·조작·조립	(107)	24.3	20.6	15.0	16.8	15.9	7.5
	단순노무	(108)	13.0	20.4	27.8	25.0	11.1	2.8
	학생	(286)	22.4	34.3	12.9	12.2	15.7	2.4
	주부	(331)	13.3	23.0	20.5	19.6	17.8	5.7
	주직	(49)	12.2	24.5	18.4	20.4	20.4	4.1
15개 시군	군인	(9)	11.1	22.2	11.1	22.2	33.3	-



2018 충남도민 문화향유 실태조사

〈표 30〉 문화예술행사 선택 기준

구분	사례 수	문화 예술 행사 내용 /수준	관람 비용 적절 성	참가 자 연령 도	행사 개최 장소 유령 도	교통 편의 성	편의 시설 구비 여부	문화 예술 행사에 대한 전문가 의견/ 언론 보도	문화 예술 행사에 대한 주위 의견	행사 개최 장소 근접 성	기 타
성별	전체	(3,424)	20.6	22.4	13.2	8.8	6.3	4.3	3.4	8.6	0.0
	남자	(1,718)	22.2	21.4	12.8	9.7	6.2	4.3	3.6	7.2	0.1
연령	여자	(1,706)	19.1	23.4	13.5	7.9	12.3	4.3	3.2	10.1	-
	13세~19세	(172)	22.7	29.7	15.7	5.8	9.3	2.3	4.7	2.3	7.6
학력	20대	(337)	23.4	26.4	11.6	7.7	10.4	5.0	6.2	3.9	5.3
	30대	(857)	22.4	24.6	12.7	9.5	8.1	4.6	3.2	5.6	-
직업	40대	(858)	21.6	20.6	13.2	9.9	11.3	6.3	5.5	3.3	8.4
	50대	(887)	18.6	21.4	15.6	8.7	13.1	5.8	3.2	3.6	9.9
혼인 상태	60대	(392)	16.8	19.9	12.2	7.1	19.6	6.1	2.6	4.1	11.2
	70세이상	(121)	14.0	12.4	6.6	9.1	24.8	5.0	-	1.7	26.4
지역(시/군)	무학	(23)	4.3	8.7	8.7	8.7	43.5	-	-	26.1	-
	초등학교	(55)	9.1	10.9	5.5	16.4	21.8	3.6	-	3.6	29.1
생활 구역	중학교	(300)	17.3	20.3	10.3	5.3	22.0	4.0	2.0	3.0	15.3
	고등학교	(1,524)	20.4	23.5	12.9	8.1	13.0	6.2	3.1	3.5	9.4
15개 시군	대학교(사립제 미만)	(535)	19.8	24.1	13.8	10.3	10.1	5.0	7.1	3.9	5.8
	대학교(사립제 이상)	(935)	23.4	22.0	14.7	9.2	8.8	5.7	3.1	5.3	-
문화향유 관심도	대학원 석사	(48)	20.8	12.5	16.7	18.8	8.3	12.5	4.2	2.1	4.2
	대학원 박사	(4)	50.0	-	-	25.0	-	-	-	25.0	-
문화향유 실천도	미혼	(746)	22.9	26.5	13.0	8.8	10.2	4.8	5.4	2.9	5.4
	배우자있음	(2,485)	20.3	21.6	13.5	8.7	12.4	6.7	4.1	3.5	9.3
문화향유 참여도	시별	(114)	14.9	14.0	6.1	10.5	27.2	5.3	0.9	1.8	19.3
	이혼	(79)	16.5	22.8	15.2	7.6	15.2	7.6	6.3	5.1	3.8
문화향유 만족도	1명	(181)	17.7	17.1	11.6	13.3	14.9	4.4	4.4	2.2	14.4
	2명	(576)	16.1	21.7	12.3	7.6	17.5	5.6	2.1	3.8	13.0
문화향유 만족도	3명	(926)	22.6	22.8	12.1	9.2	13.4	5.4	4.3	3.1	7.1
	4명	(1,532)	21.7	23.0	13.6	8.6	10.0	7.0	5.0	3.4	7.6
문화향유 만족도	5명이상	(209)	18.7	23.0	18.2	8.1	10.0	7.7	4.8	3.8	5.7
	문화예술관련	(20)	10.0	40.0	10.0	10.0	5.0	10.0	5.0	5.0	-
문화향유 만족도	관리직	(83)	21.7	13.3	20.5	12.0	9.6	8.4	6.0	2.4	6.0
	전문직	(156)	34.0	15.4	14.7	7.7	8.3	7.7	5.8	2.6	3.8
문화향유 만족도	사무직	(571)	22.9	23.3	15.4	10.0	7.9	7.7	5.8	3.5	3.5
	서비스직	(373)	23.6	25.2	14.7	9.9	8.6	5.6	4.0	3.8	4.6
문화향유 만족도	판매직	(374)	21.4	17.4	16.8	8.6	11.8	6.4	6.7	2.9	7.8
	농·임·어업	(626)	16.5	19.3	9.9	8.0	20.8	5.4	2.6	3.5	14.1
문화향유 만족도	기능직	(262)	20.2	26.3	11.8	10.7	11.1	5.0	4.2	2.7	8.0
	기계조작원	(111)	18.0	25.2	14.4	6.3	12.6	6.3	4.5	6.3	6.3
문화향유 만족도	단순노무	(118)	14.4	28.0	10.2	8.5	22.0	3.4	1.7	2.5	9.3
	학생	(288)	23.6	31.9	13.5	5.2	8.3	3.8	4.5	2.1	6.9
문화향유 만족도	주부	(378)	16.7	19.8	9.5	9.0	13.2	8.2	2.1	4.2	17.2
	무직	(53)	13.2	24.5	9.4	13.2	15.1	5.7	5.7	3.8	9.4
문화향유 만족도	군인	(11)	27.3	18.2	18.2	-	18.2	9.1	-	9.1	-

〈표 30〉 문화예술행사 선택 기준(계속)

구분	사례 수	문화 예술 행사 내용 /수준	관람 비용 적절 성	참가 자 연령 도	행사 개최 장소 유령 도	교통 편의 성	편의 시설 구비 여부	문화 예술 행사에 대한 전문가 의견/ 언론 보도	문화 예술 행사에 대한 주위 의견	행사 개최 장소 근접 성	기 타
월평균 가구 소득	소득 없음	(1)	-	100.0	-	-	-	-	-	-	-
	100만원 미만	(69)	17.4	4.3	5.8	8.7	26.1	8.7	-	29	-
지역(시/군)	100~200만원 미만	(216)	16.2	18.5	10.6	8.3	21.8	4.6	1.9	3.7	14.4
	200~300만원 미만	(424)	17.5	17.5	12.3	10.8	13.9	6.8	4.0	2.4	14.9
생활 구역	300~400만원 미만	(845)	20.7	24.5	11.1	7.8	13.8	5.2	3.6	4.5	8.8
	400~500만원 미만	(729)	22.6	25.2	11.7	9.2	10.2	5.2	4.7	4.0	7.3
문화향유 관심도	500~600만원 미만	(674)	17.7	24.9	16.3	8.3	10.7	8.0	5.9	2.5	5.5
	600~700만원 미만	(308)	29.2	20.8	17.2	9.1	7.8	5.8	4.9	2.3	2.9
문화향유 실천도	700~800만원 미만	(120)	25.0	16.7	19.2	9.2	8.3	8.3	5.0	4.2	4.2
	800만원 이상	(38)	15.8	18.4	18.4	7.9	13.2	13.2	2.6	2.6	7.9
문화향유 참여도	시부	(2294)	22.2	24.6	13.3	8.6	10.5	5.8	4.0	3.3	7.7
	군부	(1130)	17.3	18.0	13.0	9.2	16.3	7.3	5.0	3.5	10.5
문화향유 참여도	동별	(1009)	21.1	26.3	15.3	10.0	7.3	5.8	4.5	4.1	5.6
	읍별	(523)	21.6	23.1	12.0	10.7	14.1	5.5	3.6	2.5	6.7
문화향유 참여도	면별	(1882)	20.1	20.2	12.4	7.6	14.7	6.7	4.4	3.2	10.8
	천안/아산	(1014)	20.0	25.6	13.9	10.1	10.4	6.2	4.1	3.1	6.5
문화향유 참여도	서산/당진/태안	(621)	24.6	23.8	11.6	7.7	11.8	4.2	3.7	3.2	9.3
	홍성/예산	(354)	18.6	20.3	14.1	7.1	16.9	7.1	5.4	3.1	7.3
문화향유 참여도	공주/청양/부여	(573)	17.5	18.0	13.3	9.4	13.3	7.7	5.6	5.9	9.4
	논산/계룡/금산	(442)	24.0	21.9	10.9	7.5	14.5	6.6	3.8	0.9	10
문화향유 참여도	보령/서천	(420)	18.6	21.0	15.2	9.3	11.4	6.4	3.3	3.6	11.2
	천안시	(663)	21.3	27.5	13.4	10.7	8.7	5.7	4.4	2.9	5.4
문화향유 참여도	공주시	(234)	19.2	24.4	12.8	7.7	9.4	7.3	6.0	6.8	6.4
	보령시	(248)	22.2	23.4	14.5	8.9	10.9	4.8	2.0	4.0	9.3
문화향유 참여도	아산시	(351)	17.7	22.2	14.8	8.8	13.4	7.1	3.7	3.4	8.5
	서산시	(255)	25.1	23.5	14.1	7.1	9.0	5.1	3.9	3.5	8.6
문화향유 참여도	논산시	(234)	24.8	22.6	11.5	6.0	12.8	6.4	4.3	1.7	9.8
	계룡시	(66)	30.3	22.7	13.6	10.6	12.1	6.1	3.0	-	1.5
문화향유 참여도	당진시	(243)	26.7	25.5	10.3	6.6	11.1	3.3	3.3	2.5	10.7
	금산군	(142)	19.7	20.4	8.5	8.5	18.3	7.0	3.5	-	14.1
문화향유 참여도	부여군	(213)	14.6	15.0	13.1	11.3	15.5	6.1	4.7	6.1	13.6
	서천군	(172)	13.4	17.4	16.3	9.9	12.2	8.7	5.2	2.9	14
문화향유 참여도	청양군	(126)	19.0	11.1	14.3	9.5	16.7	11.1	6.3	4.0	7.9
	홍성군	(176)	19.9	18.8	14.2	7.4	16.5	6.8	4.5	2.8	9.1
문화향유 참여도	예산군	(178)	17.4	21.9	14.0	6.7	17.4	7.3	6.2	3.4	5.6
	태안군	(123)	19.5	21.1	8.9	11.4	18.7	4.1	4.1	4.1	8.1



〈표 31〉 문화예술행사 관람 결림률

(단위 : 명, %)

구분	사례수	비용이 많이 든다	시간이 충분함 나지 않는다	관심 있는 프로그램 없다	교통이 불편하다	편의 시설이 불편하다	관련 정보가 부족하다	함께 관람할 사람이 없다	가까운 곳에 시설이 없다	기타
전체	(3,424)	20.9	19.3	12.8	13.1	8.4	14.4	2.2	9.0	-
성별										
남자	(1,718)	21.1	21.4	13.1	12.0	8.3	13.7	2.2	8.3	-
여자	(1,706)	20.6	17.2	12.4	14.2	8.4	15.2	2.2	9.7	-
연령										
13세~19세	(172)	34.9	13.4	9.9	11.6	5.8	14.5	2.3	7.6	-
20대	(337)	32.6	12.2	8.9	10.4	6.8	13.6	1.8	13.6	-
30대	(857)	25.7	18.4	9.6	11.2	12.1	14.9	1.5	6.5	-
40대	(868)	16.2	22.5	14.6	11.2	9.3	15.4	2.1	8.7	-
50대	(887)	16.2	25.5	14.6	13.1	6.8	12.2	2.3	9.3	-
60대	(392)	15.3	15.8	17.1	20.4	4.3	15.3	2.8	8.9	-
70세이상	(121)	11.6	6.6	13.2	26.4	4.1	15.7	6.6	15.7	-
무학	(23)	8.7	4.3	13.0	39.1	-	13.0	8.7	13.0	-
초등학교	(56)	9.1	7.3	7.3	27.3	1.8	14.5	10.9	21.8	-
중학교	(300)	16.7	15.7	12.7	24.3	5.3	13.0	3.7	8.7	-
고등학교	(1,524)	19.0	20.1	12.3	12.9	8.4	15.1	1.9	10.3	-
대학(4년제 미만)	(535)	24.5	19.6	13.6	12.9	8.4	11.2	2.1	7.7	-
대학(4년제 이상)	(935)	24.6	19.7	13.2	8.6	9.7	15.7	1.5	7.1	-
대학원 석사	(48)	10.4	25.0	16.7	14.6	10.4	12.5	6.3	4.2	-
대학원 박사	(4)	25.0	25.0	-	-	-	25.0	-	25.0	-
미혼	(746)	31.9	13.0	9.5	11.0	6.2	15.3	2.3	10.9	-
배우자있음	(2,485)	17.9	21.4	13.7	13.1	9.3	14.4	1.9	8.3	-
상태										
사별	(114)	9.6	11.4	13.2	28.9	3.5	12.3	6.1	14.9	-
이혼	(79)	25.3	22.8	12.7	10.1	6.3	11.4	7.6	3.8	-
1명	(181)	23.2	11.0	9.4	19.3	5.5	12.7	5.0	13.8	-
2명	(576)	13.7	17.5	17.2	16.8	5.2	15.5	3.3	10.8	-
3명	(926)	19.8	22.1	12.6	12.3	9.0	12.0	2.5	9.7	-
4명	(1,532)	23.8	19.3	11.6	11.5	9.5	15.2	1.5	7.6	-
5명이상	(209)	21.5	18.2	12.4	12.9	8.6	18.2	1.0	7.2	-
문화예술관련	(20)	10.0	15.0	20.0	10.0	10.0	20.0	10.0	5.0	-
관리직	(83)	15.7	22.9	14.5	13.3	13.3	12.0	-	8.4	-
전문직	(156)	21.2	26.3	17.9	6.4	7.1	13.5	2.6	5.1	-
사무직	(571)	24.0	19.6	13.8	9.5	9.3	14.5	1.6	7.7	-
서비스직	(373)	23.9	24.4	11.5	10.7	9.1	12.9	1.3	6.2	-
판매직	(374)	19.8	21.9	11.5	11.5	11.0	15.0	1.6	7.8	-
농·임·어업	(626)	12.1	19.3	10.5	22.8	6.4	13.9	2.9	12.0	-
기능직	(262)	22.9	25.2	12.6	9.9	6.9	10.7	2.3	9.5	-
기계조작조립	(111)	19.8	23.4	15.3	8.1	7.2	15.3	2.7	8.1	-
단순노무	(118)	15.3	20.3	11.9	21.2	3.4	14.4	5.9	7.6	-
학생	(288)	36.5	12.2	8.0	9.7	5.6	16.0	1.7	10.4	-
주부	(378)	18.3	9.5	18.0	13.0	11.4	17.5	2.4	10.1	-
주부	(53)	22.6	5.7	13.2	15.1	7.5	18.9	1.9	15.1	-
군인	(11)	36.4	9.1	-	9.1	9.1	9.1	9.1	18.2	-

〈표 31〉 문화예술행사 관람 결림률(계속)

(단위 : 명, %)

구분	사례수	비용이 많이 든다	시간이 충분함 나지 않는다	관심 있는 프로그램 없다	교통이 불편하다	편의 시설이 불편하다	관련 정보가 부족하다	함께 관람할 사람이 없다	가까운 곳에 시설이 없다	기타
소득 없음	(1)	100.0	-	-	-	-	-	-	-	-
100만원 미만	(69)	18.8	5.8	23.2	15.9	1.4	11.6	7.2	15.9	-
100~200만원 미만	(216)	12.5	15.7	22.7	17.1	4.2	11.6	5.1	11.1	-
200~300만원 미만	(424)	16.5	17.5	16.0	12.0	9.4	18.6	2.4	7.5	-
300~400만원 미만	(845)	19.8	19.6	12.5	10.8	9.1	13.3	1.8	13.1	-
400~500만원 미만	(729)	19.8	21.5	12.3	11.2	9.9	14.7	1.9	8.6	-
500~600만원 미만	(674)	23.6	20.3	10.8	14.7	8.8	13.9	1.6	6.2	-
600~700만원 미만	(308)	31.2	18.5	9.1	14.3	6.2	14.3	1.9	4.5	-
700~800만원 미만	(120)	24.2	17.5	11.7	12.5	6.7	18.3	0.8	8.3	-
800만원 이상	(38)	21.1	26.3	13.2	18.4	2.6	7.9	7.9	2.6	-
지역										
시	(2,294)	23.8	19.3	12.2	11.2	8.4	14.3	2.2	8.8	-
시/군	(1,130)	15.0	19.3	14.0	17.1	8.3	14.6	2.3	9.5	-
동별	(1,009)	26.6	20.2	11.1	7.4	9.3	16.6	2.4	6.4	-
읍별	(523)	19.3	22.2	11.7	14.0	7.1	13.2	2.1	10.5	-
면별	(1,892)	18.2	18.0	14.0	15.9	8.2	13.6	2.2	9.9	-
생활										
권역										
추진/이산	(1,014)	26.0	18.7	11.3	10.4	8.1	14.6	2.0	8.9	-
서산/당진/태안	(621)	23.7	20.1	12.1	11.4	8.7	12.1	2.1	9.8	-
홍성/예산	(354)	14.4	22.9	15.3	13.3	8.2	16.9	0.8	8.2	-
공주/청양/부여	(573)	15.0	17.8	14.8	15.0	9.9	16.1	3.3	8.0	-
논산/계룡/금산	(442)	22.9	18.1	10.9	17.9	7.7	12.7	2.7	7.2	-
보령/서천	(420)	15.5	19.5	14.3	14.5	7.1	15	2.1	11.9	-
천안시	(683)	29.6	18.7	10.6	7.7	7.1	14.5	2.0	10.0	-
공주시	(234)	16.7	20.1	15.0	12.0	11.5	14.1	3.4	7.3	-
보령시	(248)	18.1	17.7	16.1	10.9	6.9	18.1	2.4	9.7	-
아산시	(351)	19.4	18.8	12.8	15.4	10.0	14.8	2.0	6.8	-
서산시	(255)	25.9	17.3	12.9	11.0	9.0	12.2	1.6	10.2	-
논산시	(234)	23.1	18.8	9.8	16.2	8.5	13.7	3.0	6.8	-
계룡시	(66)	24.2	27.3	7.6	7.6	9.1	13.6	1.5	9.1	-
당진시	(243)	25.1	22.6	11.5	10.3	7.0	12.8	1.6	9.1	-
금산군	(142)	21.8	12.7	14.1	25.4	5.6	10.6	2.8	7.0	-
부여군	(213)	12.7	15.0	14.1	17.4	10.3	17.4	3.3	9.9	-
서천군	(172)	11.6	22.1	11.6	19.8	7.6	10.5	1.7	15.1	-
청양군	(126)	15.9	18.3	15.9	16.7	6.3	17.5	3.2	6.3	-
홍성군	(176)	11.9	26.1	13.6	12.5	11.4	16.5	1.1	6.8	-
예산군	(178)	16.9	19.7	16.9	14.0	5.1	17.4	0.6	9.6	-
태안군	(123)	16.3	21.1	11.4	14.6	11.4	10.6	4.1	10.6	-



# 2018 충남도민 문화향유 실태조사

〈표 32〉 문화예술행사 참여 경험

구분		시례수	참여함	참여인함	(단위 : 명, %)
전체		(3,424)	25.1	74.9	
성별	남자	(1,718)	22.6	77.4	
	여자	(1,706)	27.5	72.5	
연령	13세~19세	(172)	26.2	73.8	
	20대	(337)	30.6	69.4	
	30대	(857)	31.0	69.0	
	40대	(858)	26.1	73.9	
	50대	(687)	21.3	78.7	
	60대	(392)	17.9	82.1	
학력	70세이상	(121)	3.3	96.7	
	무학	(23)	4.3	95.7	
	초등학교	(55)	-	100.0	
	중학교	(300)	12.7	87.3	
	고등학교	(1,524)	20.3	79.7	
	대학교(4년제 미만)	(535)	32.7	67.3	
혼인 상태	대학교(4년제 이상)	(935)	33.2	66.8	
	대학원 석사	(48)	45.8	54.2	
	대학원 박사	(4)	75.0	25.0	
	미혼	(746)	31.6	68.4	
	배우자있음	(2,485)	23.9	76.1	
	사별	(114)	11.4	88.6	
동거 가구 원수	이혼	(79)	20.3	79.7	
	1명	(181)	18.2	81.8	
	2명	(576)	16.3	83.7	
	3명	(926)	23.2	76.8	
	4명	(1,532)	28.9	71.1	
	5명이상	(209)	34.9	65.1	
직업	문화예술관련	(20)	75.0	25.0	
	관리직	(83)	44.6	55.4	
	전문직	(156)	42.9	57.1	
	사무직	(571)	29.6	70.4	
	서비스직	(373)	31.6	68.4	
	판매직	(374)	26.5	73.5	
	농·임·어업	(626)	13.1	86.9	
	기능직	(262)	22.1	77.9	
	기계조작조립	(111)	16.2	83.8	
	단순노무	(118)	20.3	79.7	
	학생	(288)	29.5	70.5	
	주부	(378)	20.4	79.6	
	무직	(53)	13.2	86.8	
	군인	(11)	18.2	81.8	

〈표 32〉 문화예술행사 참여 경험(계속)

구분		시례수	참여함	참여인함	(단위 : 명, %)
소득 없음		(1)	8.7	100.0	
월평균 가구 소득	100만원 미만	(69)	13.9	86.1	
	100~200만원 미만	(216)	16.7	83.3	
	200~300만원 미만	(424)	17.2	82.8	
	300~400만원 미만	(845)	25.4	74.6	
	400~500만원 미만	(729)	33.5	66.5	
	500~600만원 미만	(674)	41.6	58.4	
	600~700만원 미만	(308)	40.0	60.0	
	700~800만원 미만	(120)	50.0	50.0	
	800만원 이상	(38)	26.0	74.0	
	시부	(2,294)	22.4	77.6	
지역 (시/군)	군부	(1,130)	26.9	73.1	
	동별	(1,009)	21.2	78.8	
	읍별	(523)	29.5	70.5	
	면별	(1,892)	28.6	71.4	
생활 권역 (동/읍/면)	천안/아산	(1,014)	24.8	75.2	
	서산/당진/태안	(621)	22.9	77.1	
	홍성/예산	(354)	22.7	77.3	
	공주/청양/부여	(573)	23.1	76.9	
	논산/계룡/금산	(442)	24.0	76.0	
	보령/서천	(420)	22.9	77.1	
	천안시	(663)	24.6	75.4	
	공주시	(234)	29.6	70.4	
	보령시	(248)	29.6	70.4	
	아산시	(351)	26.1	73.9	
15개 시군	서산시	(255)	26.2	73.8	
	논산시	(234)	26.8	73.2	
	계룡시	(66)	25.9	74.1	
	당진시	(243)	23.9	76.1	
	금산군	(142)	25.8	74.2	
	부여군	(213)	25.9	74.1	
	서천군	(172)	20.4	79.6	
	청양군	(126)	21.6	78.4	
	홍성군	(176)	20.9	79.1	
	예산군	(178)	18.3	81.7	
태안군	태안군	(123)			



〈표 33〉 문화예술행사 직접 관람 횟수 - (1)문화행사 및 창작활동(계속)

(단위 : 명, %, 점)

구분	사례수	없다	1회	2회	3회	4회	5회이상	평균
월평균 가구 소득	소득 없음	(1)	100.0	-	-	-	-	0.00
	100만원 미만	(69)	100.0	-	-	-	-	0.00
	100~200만원 미만	(216)	99.1	0.5	0.5	-	-	0.01
	200~300만원 미만	(424)	97.4	1.4	0.5	0.5	0.2	0.05
	300~400만원 미만	(845)	96.8	1.2	0.8	0.7	0.4	0.07
	400~500만원 미만	(729)	95.6	2.3	1.2	0.3	0.4	0.08
	500~600만원 미만	(674)	92.6	2.8	2.4	1.5	0.6	0.15
	600~700만원 미만	(308)	95.1	0.6	2.6	1.0	0.3	0.12
	700~800만원 미만	(120)	93.3	3.3	1.7	1.7	-	0.12
	800만원 이상	(38)	94.7	2.6	2.6	-	-	0.08
지역 (시/군)	시부	(2,294)	95.7	1.7	1.5	0.7	0.3	0.1
	군부	(1,130)	95.7	1.9	1.0	0.9	0.4	0.09
지역 (동읍면)	동별	(1,008)	95.8	1.6	1.7	0.6	0.3	-
	읍별	(523)	95.2	1.9	1.1	1.5	0.2	-
	면별	(1,892)	95.8	1.8	1.2	0.6	0.4	0.09
	천안/아산	(1,014)	95.8	1.9	1.8	0.4	0.2	-
생활 권역	서산/당진/태안	(621)	96.0	1.8	0.6	1.0	0.3	0.09
	홍성/예산	(354)	96.3	1.4	0.8	0.8	0.6	-
	공주/청양/부여	(573)	94.8	2.4	1.0	0.9	0.5	0.3
	논산/계룡/금산	(442)	96.6	0.7	1.4	0.9	0.5	-
	보령/서천	(420)	95.0	1.9	2.1	0.7	-	0.2
	천안시	(663)	95.9	2.3	1.5	0.2	0.2	-
	공주시	(234)	93.6	3.4	1.7	0.4	0.4	0.12
	보령시	(248)	94.8	1.6	2.8	0.4	-	0.4
	아산시	(351)	95.4	1.1	2.3	0.9	0.3	-
	서산시	(255)	94.9	2.4	1.2	1.2	0.4	-
15개 시군	논산시	(234)	97.0	-	0.9	1.3	0.9	-
	계룡시	(66)	98.5	-	-	1.5	-	-
	당진시	(243)	97.5	0.8	0.4	0.8	0.4	-
	금산군	(142)	95.1	2.1	2.8	-	-	-
	부여군	(213)	94.8	1.9	0.5	1.9	0.5	0.13
	서천군	(172)	95.3	2.3	1.2	1.2	-	-
	청양군	(126)	96.8	1.6	0.8	-	0.8	-
	홍성군	(176)	96.0	1.7	1.7	0.6	-	-
	예산군	(178)	96.6	1.1	-	1.1	1.1	-
	태안군	(123)	95.1	2.4	-	0.8	-	1.6

〈표 33〉 문화예술행사 직접 참여 횟수 - (1)문화행사 및 창작활동

(단위 : 명, %, 점)

구분	사례수	없다	1회	2회	3회	4회	5회이상	평균
전체	(3,424)	95.7	1.8	1.3	0.7	0.3	0.1	0.09
	(1,718)	95.6	1.5	1.6	0.8	0.4	0.1	0.09
성별	남자	(1,706)	95.8	2.1	1.1	0.7	0.2	0.08
	여자	(172)	96.5	2.3	0.6	-	-	0.06
연령	13세~19세	(337)	95.0	2.7	1.5	0.9	-	0.08
	20대	(857)	95.8	1.4	1.6	0.8	-	0.09
	30대	(858)	93.5	2.7	1.9	1.3	0.6	0.13
	40대	(687)	96.5	1.6	1.2	0.3	0.4	-
	50대	(392)	98.2	0.3	0.5	0.3	0.5	0.05
	60대	(121)	99.2	-	-	0.8	-	0.02
학력	70세이상	(23)	100.0	-	-	-	-	0.00
	무학	(55)	100.0	-	-	-	-	0.00
	초등학교	(300)	98.0	1.3	-	0.3	0.3	0.04
	중학교	(1,524)	96.9	1.2	1.2	0.3	0.1	0.06
	고등학교	(535)	93.1	2.6	2.1	1.3	0.6	0.15
	대학교(4년제 미만)	(935)	95.0	2.0	1.3	1.3	0.3	0.10
	대학교(4년제 이상)	(48)	83.3	6.3	8.3	2.1	-	0.29
	대학원 석사	(4)	75.0	25.0	-	-	-	0.25
	대학원 박사	(746)	95.7	2.1	1.1	0.8	0.1	0.08
	미혼	(2,485)	95.7	1.7	1.4	0.7	0.4	0.1
혼인 상태	배우자 있음	(114)	95.6	0.9	-	1.8	0.9	0.14
	사별	(79)	96.2	1.3	2.5	-	-	0.06
	이혼	(181)	96.7	1.1	0.6	1.1	-	0.08
	1명	(576)	97.7	1.0	0.7	0.2	0.3	-
동거 가구 원수	2명	(926)	96.1	1.9	0.9	0.6	0.3	0.1
	3명	(1,532)	94.9	2.0	1.7	0.9	0.4	0.10
	4명	(209)	93.3	1.9	3.3	1.0	-	0.14
	5명이상	(20)	100.0	-	-	-	-	0.00
직업	문화예술관련	(83)	91.6	1.2	4.8	1.2	1.2	-
	관리직	(156)	87.8	3.8	3.2	5.1	-	0.26
	전문직	(571)	95.1	2.1	1.6	0.7	0.4	0.10
	사무직	(373)	94.1	2.4	2.1	0.5	0.5	0.12
	서비스직	(374)	94.9	1.9	1.3	0.8	0.5	0.12
	판매직	(626)	97.3	0.8	1.1	0.5	0.2	0.06
	농·임·어업	(262)	95.4	1.9	1.1	1.1	0.4	-
	기능직	(111)	99.1	-	0.9	-	-	0.02
	기계조작조립	(118)	99.2	-	-	-	0.8	-
	단순노무	(288)	95.5	2.8	1.0	0.3	0.3	-
	학생	(378)	98.1	1.6	0.3	-	-	0.07
	주부	(53)	98.1	1.9	-	-	-	0.02
	무직	(11)	100.0	-	-	-	-	0.00
	군인	(11)	100.0	-	-	-	-	0.00



# 2018 충남도민 문화향유 실태조사

〈표 34〉 문화예술행사 직접 관람 횟수 - (2)미술 전시회 및 창작활동(계속)

구분		시려수	없다	1회	2회	3회	4회	5회이상	평균
월평균 가구 소득	소득 없음	(1)	100.0	-	-	-	-	-	0.00
	100만원 미만	(69)	98.6	-	1.4	-	-	-	0.03
	100~200만원 미만	(216)	97.7	0.5	1.4	0.5	-	-	0.05
	200~300만원 미만	(424)	96.2	1.7	1.2	0.5	0.2	0.2	0.08
	300~400만원 미만	(845)	95.7	1.7	2.0	0.5	0.1	-	0.08
	400~500만원 미만	(729)	94.8	2.1	1.9	0.8	0.3	0.1	0.10
	500~600만원 미만	(674)	91.8	2.7	3.7	1.0	0.4	0.3	0.16
	600~700만원 미만	(308)	89.3	4.2	4.5	1.6	0.3	-	0.19
	700~800만원 미만	(120)	92.5	4.2	3.3	-	-	-	0.11
	800만원 이상	(38)	86.8	2.6	2.6	5.3	2.6	-	0.34
지역 (시/군)	시부	(2,294)	93.9	2.3	2.7	0.8	0.3	0.1	0.12
	군부	(1,130)	94.9	1.9	2.0	0.7	0.3	0.2	0.10
지역 (동/읍/면)	동별	(1,009)	93.0	3.0	3.1	0.7	0.3	-	0.12
	읍별	(523)	94.8	1.7	2.1	1.3	-	-	0.10
	면별	(1,892)	94.7	1.8	2.2	0.7	0.3	0.2	0.11
	천안/아산	(1,014)	93.1	2.9	2.8	1.1	0.2	-	0.12
생활 권역	서산/당진/태안	(621)	95.0	1.6	2.1	0.5	0.5	0.3	0.11
	홍성/예산	(354)	95.2	1.7	1.7	0.8	0.3	0.3	0.10
	공주/청양/부여	(573)	94.6	1.0	3.0	0.9	0.3	0.2	0.12
	논산/계룡/금산	(442)	93.9	2.7	2.5	0.7	0.2	-	0.11
	보령/서천	(420)	94.8	2.6	2.1	0.5	-	-	0.08
	천안시	(663)	93.8	3.0	2.1	0.9	0.2	-	0.11
	공주시	(234)	94.0	0.9	3.8	1.3	-	-	0.12
	보령시	(248)	94.4	2.8	2.4	0.4	-	-	0.09
15개 시군	아산시	(351)	91.7	2.6	4.0	1.4	0.3	-	0.16
	서산시	(255)	94.1	2.4	2.0	0.4	0.8	0.4	0.13
	논산시	(234)	94.9	1.3	2.6	0.9	0.4	-	0.11
	계룡시	(66)	93.9	3.0	3.0	-	-	-	0.09
	당진시	(243)	95.5	1.2	2.1	0.4	0.4	0.4	0.10
	금산군	(142)	92.3	4.9	2.1	0.7	-	-	0.11
	부여군	(213)	95.8	1.4	1.9	0.5	0.5	-	0.08
	서천군	(172)	95.3	2.3	1.7	0.6	-	-	0.08
	청양군	(126)	93.7	0.8	3.2	0.8	0.8	0.8	0.18
	홍성군	(176)	94.9	1.1	1.7	1.1	0.6	0.6	0.13
	예산군	(178)	95.5	2.2	1.7	0.6	-	-	0.07
	태안군	(123)	95.9	0.8	2.4	0.8	-	-	0.08

〈표 34〉 문화예술행사 직접 참여 횟수 - (2)미술 전시회 및 창작활동

구분		시려수	없다	1회	2회	3회	4회	5회이상	평균
성별	전체	(3,424)	94.2	2.2	2.5	0.8	0.3	0.1	0.11
	남자	(1,718)	95.0	1.9	2.3	0.6	0.2	0.1	0.09
연령	여자	(1,706)	93.4	2.4	2.6	1.0	0.4	0.2	0.13
	13세~19세	(172)	97.1	1.7	1.2	-	-	-	0.04
	20대	(337)	92.9	3.0	2.7	1.5	-	-	0.13
	30대	(857)	90.9	4.0	3.2	1.2	0.5	0.4	0.18
	40대	(858)	93.9	1.6	2.9	0.8	0.6	0.1	0.13
	50대	(687)	95.6	1.0	2.6	0.7	-	-	0.08
	60대	(392)	98.0	1.3	0.8	-	-	-	0.03
	70세이상	(121)	99.2	0.8	-	-	-	-	0.01
	무학	(23)	100.0	-	-	-	-	-	0.00
	초등학교	(55)	100.0	-	-	-	-	-	0.00
학력	중학교	(300)	98.3	1.0	0.7	-	-	-	0.02
	고등학교	(1,524)	96.2	1.5	1.6	0.6	-	0.1	0.07
	대학교(4년제 미만)	(535)	92.1	3.2	3.2	0.9	0.6	-	0.15
	대학교(4년제 이상)	(935)	90.8	3.1	4.3	1.3	0.3	0.2	0.18
	대학원 석사	(48)	87.5	2.1	2.1	2.1	6.3	-	0.38
	대학원 박사	(4)	75.0	25.0	-	-	-	-	0.25
혼인 상태	미혼	(746)	92.8	2.8	3.1	1.1	0.3	-	0.13
	배우자 있음	(2,485)	94.3	2.1	2.4	0.8	0.3	0.2	0.11
	사별	(114)	99.1	0.9	-	-	-	-	0.01
	이혼	(79)	98.7	-	1.3	-	-	-	0.03
동거 가구 완수	1명	(181)	94.5	1.1	2.8	1.1	0.6	0.0	0.12
	2명	(576)	96.4	1.2	2.1	0.3	-	0.0	0.06
	3명	(926)	94.2	2.9	2.2	0.4	0.2	0.1	0.10
	4명	(1,532)	93.8	2.3	2.5	1.0	0.3	0.2	0.12
	5명이상	(209)	91.4	1.4	4.3	1.9	1.0	0.0	0.20
	문화예술관련	(20)	90.0	-	5.0	-	5.0	-	0.30
직업	관리직	(83)	85.5	6.0	7.2	1.2	-	-	0.24
	전문직	(156)	90.4	3.2	3.2	1.9	1.3	-	0.21
	사무직	(571)	90.5	3.5	4.0	1.4	0.4	0.2	0.18
	서비스직	(373)	93.6	2.1	3.5	0.5	-	0.3	0.12
	판매직	(374)	94.1	1.9	2.7	1.1	0.3	-	0.11
	농·임·어업	(626)	97.0	1.1	1.1	0.6	-	0.2	0.06
	기능직	(262)	96.2	1.5	1.5	0.4	-	0.4	0.08
	기계조작조립	(111)	97.3	-	0.9	0.9	0.9	-	0.08
	단순노무	(118)	97.5	0.8	1.7	-	-	-	0.04
	학생	(288)	94.1	3.1	2.4	0.3	-	-	0.09
	주부	(378)	96.0	1.6	1.3	0.5	0.5	-	0.08
	무직	(53)	96.2	3.8	-	-	-	-	0.04
	군인	(11)	100.0	-	-	-	-	-	0.00

(단위 : 명, %, 점)



〈표 35〉 문화예술행사 직접 참여 횟수 - (3)서양음악 발표회 및 창작활동

(단위 : 명, %, 점)

구분	사례수	없다	1회	2회	3회	4회	5회이상	평균
성별	전체	(3,424)	94.2	2.1	2.4	0.8	0.4	0.12
	남자	(1,718)	94.6	1.8	2.5	0.5	0.4	0.11
연령	여자	(1,706)	93.7	2.4	2.2	1.2	0.4	0.12
	13세~19세	(172)	90.7	4.7	2.3	0.6	1.7	0.18
	20대	(337)	90.5	3.9	3.6	1.5	0.3	0.18
	30대	(857)	89.1	3.5	4.4	1.9	0.9	0.1
	40대	(858)	95.6	1.5	2.0	0.7	0.2	0.09
	50대	(687)	97.5	0.9	1.5	0.1	0.1	0.04
	60대	(392)	99.2	0.5	0.3	0.1	0.1	0.01
	70세이상	(121)	100.0	0.1	0.1	0.1	0.1	0.00
	무학	(23)	100.0	0.1	0.1	0.1	0.1	0.00
	초등학교	(55)	100.0	0.1	0.1	0.1	0.1	0.00
학력	중학교	(300)	99.3	0.7	0.1	0.1	0.1	0.01
	고등학교	(1,524)	96.5	1.4	1.2	0.6	0.3	0.1
	대학교(4년제 미만)	(535)	92.1	3.2	2.8	0.9	0.6	0.16
	대학교(4년제 이상)	(935)	89.8	3.3	4.9	1.4	0.4	0.1
	대학원 석사	(48)	89.6	0.1	4.2	2.1	0.1	0.29
	대학원 박사	(4)	75.0	25.0	0.1	0.1	0.1	0.25
	미혼	(746)	89.5	3.4	3.6	2.1	1.2	0.1
	배우자 있음	(2,485)	95.4	1.9	2.1	0.5	0.2	0.1
	사별	(114)	100.0	0.1	0.1	0.1	0.1	0.00
	이혼	(79)	92.4	1.3	3.8	1.3	0.1	0.19
혼인 상태	1명	(181)	96.1	0.6	0.6	1.7	1.1	0.0
	2명	(576)	98.6	1.0	0.2	0.2	0.1	0.02
	3명	(926)	93.5	2.2	2.8	0.8	0.6	0.1
	4명	(1,532)	92.6	2.6	3.1	1.2	0.3	0.14
	5명이상	(209)	94.7	2.4	2.4	0.5	0.0	0.09
등거 가구 원수	문화예술관련	(20)	65.0	15.0	10.0	5.0	0.1	0.70
	관리직	(83)	94.0	2.4	2.4	0.1	1.2	0.13
	전문직	(156)	85.9	3.2	8.3	2.6	0.1	0.28
	사무직	(571)	91.9	3.0	2.8	1.8	0.5	0.16
	서비스직	(373)	90.6	4.0	3.8	1.1	0.5	0.17
	판매직	(374)	94.1	1.1	2.7	1.3	0.5	0.14
	농·임·어업	(626)	98.9	0.8	0.2	0.1	0.1	0.02
	기능직	(262)	96.9	0.4	1.9	0.1	0.4	0.08
	기계조작조립	(111)	92.8	2.7	3.6	0.1	0.9	0.14
	단순노무	(118)	99.2	0.8	0.1	0.1	0.1	0.01
직업	학생	(288)	92.4	3.5	2.4	1.0	0.1	0.15
	주부	(378)	95.8	1.6	1.9	0.8	0.1	0.08
	무직	(53)	100.0	0.1	0.1	0.1	0.1	0.00
	군인	(11)	100.0	0.1	0.1	0.1	0.1	0.00

〈표 35〉 문화예술행사 직접 참여 횟수 - (3)서양음악 발표회 및 창작활동(계속)

(단위 : 명, %, 점)

구분	사례수	없다	1회	2회	3회	4회	5회이상	평균
월평균 가구 소득	소득 없음	(1)	100.0	0.1	0.1	0.1	0.1	0.00
	100만원 미만	(69)	98.6	0.1	1.4	0.1	0.1	0.04
	100~200만원 미만	(216)	98.6	0.5	0.9	0.1	0.1	0.02
	200~300만원 미만	(424)	96.7	1.4	0.7	0.5	0.1	0.07
	300~400만원 미만	(845)	96.9	1.3	1.1	0.2	0.1	0.06
	400~500만원 미만	(729)	93.7	2.5	2.5	1.1	0.1	0.12
	500~600만원 미만	(674)	92.0	2.7	3.3	1.0	0.1	0.17
	600~700만원 미만	(308)	87.0	4.2	6.5	1.6	0.3	0.25
	700~800만원 미만	(120)	89.2	4.2	5.0	1.7	0.1	0.19
	800만원 이상	(38)	94.7	0.1	2.6	0.1	0.1	0.13
지역 (시/군)	시부	(2,294)	93.5	2.4	2.7	0.9	0.4	0.13
	군부	(1,130)	95.7	1.4	1.8	0.8	0.4	0.09
지역 (동읍면)	동별	(1,008)	92.5	3.1	2.9	1.0	0.5	0.14
	읍별	(523)	92.7	2.3	3.3	0.8	0.2	0.15
	면별	(1,892)	95.5	1.5	1.8	0.8	0.2	0.09
	천안/아산	(1,014)	93.1	2.7	2.9	0.8	0.3	0.13
생활 권역	서산/당진/태안	(621)	93.1	1.9	2.6	1.4	0.8	0.16
	홍성/예산	(354)	94.9	1.4	2.3	1.1	0.3	0.10
	공주/청양/부여	(573)	96.0	1.2	1.7	0.9	0.2	0.08
	논산/계룡/금산	(442)	95.0	2.7	1.8	0.2	0.2	0.08
	보령/서천	(420)	94.5	2.1	2.4	0.5	0.1	0.10
	천안시	(663)	92.9	2.9	2.9	0.8	0.3	0.14
	공주시	(234)	94.9	2.1	1.7	0.9	0.4	0.10
	보령시	(248)	94.0	2.4	2.8	0.1	0.1	0.11
	아산시	(351)	93.4	2.3	2.8	0.9	0.3	0.13
	서산시	(255)	93.7	0.8	3.5	1.2	0.4	0.15
15개 시군	논산시	(234)	95.3	2.6	1.7	0.1	0.1	0.08
	계룡시	(66)	90.9	3.0	4.5	1.5	0.1	0.17
	당진시	(243)	91.8	3.3	2.1	2.5	0.4	0.16
	금산군	(142)	96.5	2.8	0.7	0.1	0.1	0.04
	부여군	(213)	96.2	0.9	1.4	1.4	0.1	0.08
	서천군	(172)	95.3	1.7	1.7	1.2	0.1	0.09
	청양군	(126)	97.6	0.1	2.4	0.1	0.1	0.05
	홍성군	(176)	95.5	2.3	2.3	0.1	0.1	0.07
	예산군	(178)	94.4	0.6	2.2	2.2	0.6	0.14
	태안군	(123)	94.3	1.6	1.6	0.1	0.1	0.15



## 2018 충남도민 문화향유 실태조사

〈표 36〉 문화예술행사 직접 참여 횟수 - (4)전통예술 발표회 및 창작활동

구분		시려수	없다	1회	2회	3회	4회	5회이상	평균
성별	전체	(3,424)	94.1	1.4	2.7	0.7	0.7	0.4	0.14
	남자	(1,718)	94.7	1.6	2.4	0.2	0.8	0.3	0.12
연령	여자	(1,706)	93.4	1.3	3.0	1.2	0.5	0.6	0.16
	13세~19세	(172)	98.8	0.6	-	-	-	0.6	0.03
학력	20대	(337)	97.6	-	1.5	0.3	0.3	0.3	0.07
	30대	(857)	97.3	0.2	1.2	0.6	0.5	0.2	0.07
	40대	(858)	92.9	1.4	3.4	0.8	0.7	0.8	0.18
	50대	(687)	91.1	2.6	3.9	1.0	1.0	0.3	0.19
	60대	(392)	88.3	3.6	5.4	1.0	1.3	0.5	0.25
	70세이상	(121)	98.3	1.7	-	-	-	-	0.02
혼인 상태	무학	(23)	95.7	4.3	-	-	-	-	0.04
	초등학교	(55)	100.0	-	-	-	-	-	0.00
	중학교	(300)	92.3	2.7	4.0	0.3	0.3	0.3	0.15
	고등학교	(1,524)	93.2	1.6	2.9	1.2	0.8	0.3	0.16
	대학교(4년제 미만)	(535)	94.6	1.1	2.2	0.6	0.9	0.6	0.14
	대학교(4년제 이상)	(935)	95.1	1.1	2.6	0.2	0.5	0.5	0.12
	대학원 석사	(48)	97.9	-	-	-	-	2.1	0.10
	대학원 박사	(4)	100.0	-	-	-	-	-	0.00
	미혼	(746)	97.6	0.3	1.1	0.4	0.4	0.3	0.07
	배우자 있음	(2,485)	92.9	1.7	3.3	0.8	0.7	0.5	0.16
동거 가구 완수	사별	(114)	95.6	2.6	0.9	-	0.9	-	0.08
	이혼	(79)	94.9	1.3	1.3	1.3	1.3	-	0.13
직업	1명	(181)	98.9	0.6	0.6	-	-	0.0	0.02
	2명	(576)	91.5	3.0	3.8	0.9	0.7	0.2	0.17
	3명	(926)	95.6	1.0	1.9	0.2	1.0	0.3	0.11
	4명	(1,532)	93.7	1.2	2.9	1.0	0.7	0.6	0.16
	5명이상	(209)	93.3	1.4	3.3	1.0	-	1.0	0.16
	문화예술관련	(20)	85.0	-	5.0	-	10.0	-	0.50
15개 시군	관리직	(83)	85.5	4.8	3.6	-	3.6	2.4	0.39
	전문직	(156)	92.3	3.2	1.9	-	0.6	1.9	0.20
	사무직	(571)	97.5	0.4	1.4	0.5	-	0.2	0.06
	서비스직	(373)	94.4	1.3	2.9	0.3	0.5	0.5	0.13
	판매직	(374)	92.8	1.1	4.3	0.5	1.1	0.3	0.17
	농·임·어업	(626)	94.1	0.8	3.5	0.3	0.6	0.6	0.15
	기능직	(262)	93.1	1.9	2.3	1.1	1.5	-	0.16
	기계조작조립	(111)	96.4	0.9	1.8	-	0.9	-	0.08
	단순노무	(118)	84.7	5.1	6.8	1.7	1.7	-	0.31
	학생	(288)	97.9	0.3	1.0	0.3	-	0.3	0.05
	주부	(378)	92.9	2.1	2.1	2.6	-	0.3	0.16
	무직	(53)	94.3	3.8	1.9	-	-	-	0.08
	군인	(11)	90.9	9.1	-	-	-	-	0.09

(단위 : 명, %, 점)

〈표 36〉 문화예술행사 직접 참여 횟수 - (4)전통예술 발표회 및 창작활동(계속)

구분		시려수	없다	1회	2회	3회	4회	5회이상	평균
월평균 가구 소득	소득 없음	(1)	100.0	-	-	-	-	-	0.00
	100만원 미만	(69)	97.1	-	2.9	-	-	-	0.06
	100~200만원 미만	(216)	91.2	3.7	3.7	0.9	0.5	-	0.16
	200~300만원 미만	(424)	94.6	1.2	3.3	0.2	0.2	0.5	0.12
	300~400만원 미만	(845)	96.0	1.2	1.7	0.4	0.5	0.4	0.09
	400~500만원 미만	(729)	93.1	1.5	3.4	0.8	0.8	0.3	0.16
	500~600만원 미만	(674)	94.4	1.0	1.8	1.0	0.9	0.9	0.16
	600~700만원 미만	(308)	92.9	1.6	3.6	0.6	1.0	0.3	0.16
	700~800만원 미만	(120)	91.7	1.7	4.2	0.8	0.8	0.8	0.21
	800만원 이상	(38)	86.8	2.6	2.6	5.3	2.6	-	0.34
지역 (시/군)	시부	(2,294)	94.2	1.7	2.6	0.7	0.4	0.5	0.13
	군부	(1,130)	93.9	1.0	2.9	0.8	1.2	0.3	0.15
지역 (동읍면)	동별	(1,009)	93.9	1.9	2.7	0.7	0.4	0.5	0.13
	읍별	(523)	93.5	2.1	2.5	1.0	0.4	0.6	0.14
	면별	(1,892)	94.3	1.0	2.7	0.6	0.9	0.4	0.14
	천안/아산	(1,014)	94.6	1.3	2.0	0.9	0.7	0.6	0.14
생활 권역	서산/당진/태안	(621)	93.9	1.9	3.1	0.5	0.3	0.3	0.12
	홍성/예산	(354)	93.2	1.1	4.0	0.8	0.6	0.3	0.15
15개 시군	공주/청양/부여	(573)	94.2	0.9	2.4	0.9	1.2	0.3	0.15
	논산/계룡/금산	(442)	94.1	1.4	3.2	0.5	0.5	0.5	0.13
	보령/서천	(420)	93.6	2.1	2.6	0.5	0.7	0.5	0.14
	천안시	(663)	94.1	1.5	2.0	0.9	0.8	0.8	0.15
	공주시	(234)	93.6	1.7	3.0	1.3	-	0.4	0.14
	보령시	(248)	94.8	2.0	2.8	-	-	0.4	0.10
	아산시	(351)	95.4	0.9	2.0	0.9	0.6	0.3	0.11
	서산시	(255)	94.1	1.6	2.4	0.8	0.8	0.4	0.14
	논산시	(234)	94.0	1.3	3.8	0.4	-	0.4	0.12
	계룡시	(66)	93.9	1.5	1.5	-	1.5	1.5	0.18
	당진시	(243)	92.6	3.3	3.7	-	-	0.4	0.13
	금산군	(142)	94.4	1.4	2.8	0.7	0.7	-	0.12
	부여군	(213)	95.3	-	2.3	0.5	1.9	-	0.14
	서천군	(172)	91.9	2.3	2.3	1.2	1.7	0.6	0.20
	청양군	(126)	93.7	0.8	1.6	0.8	2.4	0.8	0.20
	홍성군	(176)	92.6	1.7	4.5	0.6	0.6	-	0.15
	예산군	(178)	93.8	0.6	3.4	1.1	0.6	0.6	0.16
	태안군	(123)	95.9	-	3.3	0.8	-	-	0.09



〈표 37〉 문화예술행사 직접 참여 횟수 - (5)연극 발표회 및 창작활동(계속)

(단위 : 명, %, 점)

구분	사례수	없다	1회	2회	3회	4회	5회이상	평균
월평균 가구 소득	소득 없음	(1)	100.0	-	-	-	-	0.00
	100만원 미만	(69)	100.0	-	-	-	-	0.00
	100~200만원 미만	(216)	99.5	-	0.5	-	-	0.01
	200~300만원 미만	(424)	99.1	-	0.5	0.2	-	0.03
	300~400만원 미만	(845)	97.9	0.6	0.9	0.4	-	0.04
	400~500만원 미만	(729)	97.9	0.7	0.8	0.3	-	0.04
	500~600만원 미만	(674)	97.8	0.9	0.7	0.4	-	0.04
	600~700만원 미만	(308)	98.1	0.6	0.6	-	-	0.04
	700~800만원 미만	(120)	98.3	-	1.7	-	-	0.03
	800만원 이상	(38)	94.7	-	5.3	-	-	0.11
지역 (시/군)	시부	(2,294)	98.0	0.5	1.0	0.4	0.2	0.04
	군부	(1,130)	98.6	0.6	0.4	0.2	0.1	0.03
지역 (동읍면)	동별	(1,008)	98.0	0.3	1.1	0.4	0.2	0.04
	읍별	(523)	98.9	0.2	0.4	-	0.6	0.03
	면별	(1,892)	98.0	0.7	0.8	0.4	-	0.04
	천안/아산	(1,014)	98.3	0.3	0.7	0.6	0.1	0.04
생활 권역	서산/당진/태안	(621)	98.4	0.5	0.8	-	0.3	0.03
	홍성/예산	(354)	98.6	0.6	0.6	-	0.3	0.03
	공주/청양/부여	(573)	98.3	0.2	1.2	0.3	-	0.04
	논산/계룡/금산	(442)	97.1	1.4	0.5	0.7	0.5	0.06
	보령/서천	(420)	98.1	0.7	1.2	-	-	0.03
	천안시	(663)	98.2	0.2	0.8	0.8	0.2	0.05
	공주시	(234)	97.9	-	2.1	-	-	0.04
	보령시	(248)	96.8	1.2	2.0	-	-	0.05
	아산시	(351)	98.6	0.6	0.6	0.3	-	0.03
	서산시	(255)	98.4	-	1.2	-	0.4	0.04
15개 시군	논산시	(234)	96.6	0.4	0.9	1.3	0.9	0.09
	계룡시	(66)	98.5	1.5	-	-	-	0.02
	당진시	(243)	98.4	1.2	0.4	-	-	0.02
	금산군	(142)	97.2	2.8	-	-	-	0.03
	부여군	(213)	97.7	0.5	0.9	0.9	-	0.05
	서천군	(172)	100.0	-	-	-	-	0.00
	청양군	(126)	100.0	-	-	-	-	0.00
	홍성군	(176)	98.3	0.6	1.1	-	-	0.03
	예산군	(178)	98.9	0.6	-	-	-	0.03
	태안군	(123)	98.4	-	0.8	-	0.8	0.05

〈표 37〉 문화예술행사 직접 참여 횟수 - (5)연극 발표회 및 창작활동

(단위 : 명, %, 점)

구분	사례수	없다	1회	2회	3회	4회	5회이상	평균
성별	전체	(3,424)	98.2	0.5	0.8	0.3	0.1	0.04
	남자	(1,718)	98.7	0.4	0.6	0.2	0.1	0.03
연령	여자	(1,706)	97.7	0.6	1.1	0.5	0.2	0.05
	13세~19세	(172)	97.7	-	1.7	-	0.6	0.06
	20대	(337)	97.0	0.6	1.2	0.6	0.6	0.07
	30대	(857)	96.5	0.8	1.6	0.8	0.1	0.08
	40대	(858)	98.6	0.8	0.3	0.1	0.1	0.02
	50대	(687)	99.0	0.3	0.6	0.1	-	0.02
	60대	(392)	100.0	-	-	-	-	0.00
	70세이상	(121)	100.0	-	-	-	-	0.00
	무학	(23)	100.0	-	-	-	-	0.00
	초등학교	(55)	100.0	-	-	-	-	0.00
학력	중학교	(300)	100.0	-	-	-	-	0.00
	고등학교	(1,524)	98.4	0.7	0.7	0.3	0.1	0.03
	대학교(4년제 미만)	(535)	97.2	0.6	0.9	0.7	0.4	0.07
	대학교(4년제 이상)	(935)	97.8	0.4	1.3	0.3	0.2	0.05
	대학원 석사	(48)	95.8	2.1	2.1	-	-	0.06
	대학원 박사	(4)	100.0	-	-	-	-	0.00
	미혼	(746)	96.4	0.4	1.7	0.8	0.5	0.1
	배우자 있음	(2,485)	98.6	0.6	0.6	0.2	0.0	0.02
	시별	(114)	100.0	-	-	-	-	0.00
	이혼	(79)	98.7	-	1.3	-	-	0.03
동거 가구 원수	1명	(181)	97.2	-	1.1	1.1	0.6	0.08
	2명	(576)	99.7	0.2	0.2	-	-	0.01
	3명	(926)	98.5	0.3	0.9	0.2	-	0.03
	4명	(1,532)	97.8	0.8	0.7	0.5	0.3	0.05
	5명이상	(209)	96.2	1.0	2.9	-	-	0.07
	문화예술관련	(20)	90.0	-	5.0	-	5.0	0.30
	관리직	(83)	100.0	-	-	-	-	0.00
	전문직	(156)	99.4	0.6	-	-	-	0.01
	사무직	(571)	97.0	0.9	1.1	0.7	0.2	0.07
	서비스직	(373)	97.9	1.1	1.1	-	-	0.03
직업	판매직	(374)	98.1	0.5	0.5	0.8	-	0.04
	농·임·어업	(626)	98.4	0.5	0.8	0.3	-	0.03
	기능직	(262)	99.6	0.4	-	-	-	0.00
	기계조작조립	(111)	98.2	-	1.8	-	-	0.04
	단순노무	(118)	100.0	-	-	-	-	0.00
	학생	(288)	96.2	0.3	2.1	0.7	0.7	0.09
	주부	(378)	99.2	0.3	0.5	-	-	0.01
	무직	(53)	98.1	-	-	-	1.9	0.08
	군인	(11)	100.0	-	-	-	-	0.00



# 2018 충남도민 문화향유 실태조사

〈표 38〉 문화예술행사 직접 참여 횟수 - (6)뮤지컬 발표회 및 창작활동

구분		시려수	없다	1회	2회	3회	4회	5회이상	평균
성별	전체	(3,424)	99.0	0.6	0.4	0.0	0.1	-	0.02
	남자	(1,718)	98.8	0.6	0.4	0.1	0.1	-	0.02
연령	여자	(1,706)	99.2	0.5	0.3	-	-	-	0.01
	13세~19세	(172)	99.4	0.6	-	-	-	-	0.01
연령	20대	(337)	98.8	0.9	0.3	-	-	-	0.01
	30대	(857)	98.6	0.5	0.8	-	0.1	-	0.03
	40대	(858)	99.1	0.6	0.3	-	-	-	0.01
	50대	(687)	98.8	0.9	0.1	0.1	-	-	0.02
	60대	(392)	99.7	-	-	-	0.3	-	0.01
	70세이상	(121)	100.0	-	-	-	-	-	0.00
학력	무학	(23)	100.0	-	-	-	-	-	0.00
	초등학교	(55)	100.0	-	-	-	-	-	0.00
	중학교	(300)	99.7	-	-	-	0.3	-	0.01
	고등학교	(1,524)	99.4	0.5	0.1	0.1	-	-	0.01
	대학교(4년제 미만)	(535)	98.5	0.6	0.9	-	-	-	0.02
	대학교(4년제 이상)	(935)	98.3	1.0	0.6	-	0.1	-	0.03
혼인 상태	대학원 석사	(48)	100.0	-	-	-	-	-	0.00
	대학원 박사	(4)	100.0	-	-	-	-	-	0.00
	미혼	(746)	99.1	0.5	0.4	-	-	-	0.01
	배우자 있음	(2,485)	98.9	0.6	0.4	0.0	0.1	-	0.02
	사별	(114)	100.0	-	-	-	-	-	0.00
	이혼	(79)	100.0	-	-	-	-	-	0.00
동거 가구 원수	1명	(181)	99.4	0.6	-	-	-	-	0.01
	2명	(576)	99.7	0.2	0.2	-	-	-	0.01
	3명	(926)	98.9	0.6	0.2	-	0.2	-	0.02
	4명	(1,532)	98.8	0.6	0.5	0.1	-	-	0.02
	5명이상	(209)	98.6	1.0	0.5	-	-	-	0.02
	문화예술관련	(20)	100.0	-	-	-	-	-	0.00
직업	관리직	(83)	95.2	2.4	2.4	-	-	-	0.07
	전문직	(156)	100.0	-	-	-	-	-	0.00
	사무직	(571)	98.6	0.7	0.5	-	0.2	-	0.02
	서비스직	(373)	98.4	0.8	0.8	-	-	-	0.02
	판매직	(374)	98.9	0.5	0.5	-	-	-	0.02
	농·임·어업	(626)	99.4	0.5	0.2	-	-	-	0.01
	기능직	(262)	98.5	0.8	0.4	0.4	-	-	0.03
	기계조작조립	(111)	99.1	0.9	-	-	-	-	0.01
	단순노무	(118)	99.2	-	-	-	0.8	-	0.03
	학생	(288)	99.3	0.7	-	-	-	-	0.01
	주부	(378)	100.0	-	-	-	-	-	0.00
	무직	(53)	100.0	-	-	-	-	-	0.00
	군인	(11)	100.0	-	-	-	-	-	0.00

〈표 38〉 문화예술행사 직접 참여 횟수 - (6)뮤지컬 발표회 및 창작활동(계속)

구분		시려수	없다	1회	2회	3회	4회	5회이상	평균
월평균 가구 소득	소득 없음	(1)	100.0	-	-	-	-	-	0.00
	10만원 미만	(69)	100.0	-	-	-	-	-	0.00
	10~20만원 미만	(216)	100.0	-	-	-	-	-	0.00
	20~30만원 미만	(424)	99.8	0.2	-	-	-	-	0.00
	30~40만원 미만	(845)	99.4	0.5	0.1	-	-	-	0.01
	40~50만원 미만	(729)	99.2	0.4	0.1	0.1	0.1	-	0.02
	50~60만원 미만	(674)	97.8	1.2	0.9	-	0.1	-	0.04
	60~70만원 미만	(308)	99.0	-	1.0	-	-	-	0.02
	70~80만원 미만	(120)	97.5	1.7	0.8	-	-	-	0.03
	80만원 이상	(38)	97.4	2.6	-	-	-	-	0.03
지역 (시/군)	시부	(2,294)	98.9	0.7	0.3	0.0	0.1	-	0.02
	군부	(1,130)	99.2	0.4	0.4	-	-	-	0.01
	동별	(1,009)	98.9	0.5	0.4	-	0.2	-	0.02
	읍별	(523)	99.0	0.6	0.4	-	-	-	0.01
	면별	(1,892)	99.0	0.6	0.3	0.1	-	-	0.01
	천안/아산	(1,014)	98.8	0.6	0.4	-	0.2	-	0.02
생활 권역	서산/당진/태안	(621)	99.4	0.2	0.5	-	-	-	0.01
	홍성/예산	(354)	99.2	0.6	0.3	-	-	-	0.01
	공주/청양/부여	(573)	98.3	1.2	0.5	-	-	-	0.02
	논산/계룡/금산	(442)	99.5	0.2	-	0.2	-	-	0.01
	보령/서천	(420)	99.3	0.5	0.2	-	-	-	0.01
	천안시	(663)	98.3	0.8	0.6	-	0.3	-	0.03
15개 시군	공주시	(234)	97.9	2.1	-	-	-	-	0.02
	보령시	(248)	98.8	0.8	0.4	-	-	-	0.02
	아산시	(351)	99.7	0.3	-	-	-	-	0.00
	서산시	(255)	99.6	-	0.4	-	-	-	0.01
	논산시	(234)	99.6	-	-	0.4	-	-	0.01
	계룡시	(66)	98.5	1.5	-	-	-	-	0.02
	당진시	(243)	99.2	0.4	0.4	-	-	-	0.01
	금산군	(142)	100.0	-	-	-	-	-	0.00
	부여군	(213)	97.7	0.9	1.4	-	-	-	0.04
	서천군	(172)	100.0	-	-	-	-	-	0.00
	청양군	(126)	100.0	-	-	-	-	-	0.00
	홍성군	(176)	99.4	-	0.6	-	-	-	0.01
	예산군	(178)	98.9	1.1	-	-	-	-	0.01
	태안군	(123)	99.2	-	0.8	-	-	-	0.02



〈표 39〉 문화예술행사 직접 참여 횟수 - (7)무용 발표회 및 창작활동(계속)

(단위 : 명, %, 점)

구분	사례수	없다	1회	2회	3회	4회	5회이상	평균
월평균 가구 소득	소득 없음	(1)	100.0	-	-	-	-	0.00
	100만원 미만	(69)	100.0	-	-	-	-	0.00
	100~200만원 미만	(216)	100.0	-	-	-	-	0.00
	200~300만원 미만	(424)	99.8	-	0.2	-	-	0.00
	300~400만원 미만	(845)	98.6	0.6	0.5	0.1	0.1	0.03
	400~500만원 미만	(729)	98.5	0.3	0.7	0.3	0.1	0.04
	500~600만원 미만	(674)	97.8	0.1	1.0	0.6	0.4	0.06
	600~700만원 미만	(308)	97.4	0.3	1.6	0.3	-	0.06
	700~800만원 미만	(120)	96.7	1.7	-	0.8	-	0.08
	800만원 이상	(38)	97.4	-	2.6	-	-	0.05
지역 (시/군)	시부	(2,294)	98.4	0.3	0.8	0.2	0.2	0.04
	군부	(1,130)	98.7	0.4	0.4	0.4	0.2	0.03
지역 (동읍면)	동별	(1,008)	99.0	0.1	0.2	0.3	0.3	0.03
	읍별	(523)	98.7	0.4	0.6	0.4	-	0.03
	면별	(1,892)	98.2	0.4	1.0	0.2	0.2	0.04
	천안/아산	(1,014)	98.3	0.2	0.8	0.2	0.4	0.04
생활 권역	서산/당진/태안	(621)	98.6	-	0.8	0.3	0.2	0.04
	홍성/예산	(354)	98.0	0.6	0.6	0.6	0.3	0.05
	공주/청양/부여	(573)	98.8	0.5	0.3	0.2	0.2	0.02
	논산/계룡/금산	(442)	98.6	0.7	0.7	-	-	0.02
	보령/서천	(420)	98.6	0.2	0.7	0.5	-	0.03
	천안시	(663)	98.2	0.3	0.8	0.3	0.5	0.05
	공주시	(234)	99.1	-	0.4	0.4	-	0.02
	보령시	(248)	98.4	0.4	0.8	0.4	-	0.03
	아산시	(351)	98.6	-	0.9	-	0.3	0.04
	서산시	(255)	98.4	-	1.2	-	0.4	0.04
15개 시군	논산시	(234)	97.9	0.9	1.3	-	-	0.03
	계룡시	(66)	98.5	1.5	-	-	-	0.02
	당진시	(243)	98.4	-	0.8	0.4	0.4	0.05
	금산군	(142)	100.0	-	-	-	-	0.00
	부여군	(213)	98.1	0.9	0.5	-	0.5	0.04
	서천군	(172)	98.8	-	0.6	0.6	-	0.03
	청양군	(126)	99.2	0.8	-	-	-	0.01
	홍성군	(176)	98.3	0.6	0.6	0.6	-	0.03
	예산군	(178)	97.8	0.6	0.6	0.6	0.6	0.06
	태안군	(123)	99.2	-	-	0.8	-	0.02

〈표 39〉 문화예술행사 직접 참여 횟수 - (7)무용 발표회 및 창작활동

(단위 : 명, %, 점)

구분	사례수	없다	1회	2회	3회	4회	5회이상	평균
성별	전체	(3,424)	98.5	0.3	0.7	0.3	0.2	0.1
	남자	(1,718)	99.7	0.1	0.1	0.1	0.1	0.01
연령	여자	(1,706)	97.2	0.5	1.3	0.5	0.4	0.1
	13세~19세	(172)	98.8	0.6	0.6	-	-	0.02
	20대	(337)	98.8	-	0.6	0.6	-	0.03
	30대	(857)	98.5	0.1	0.9	0.1	0.2	0.04
	40대	(858)	98.0	0.3	0.8	0.5	0.2	0.1
	50대	(687)	98.3	0.7	0.6	0.3	0.1	0.03
	60대	(392)	99.0	0.3	0.3	-	0.5	0.03
	70세이상	(121)	100.0	-	-	-	-	0.00
	무학	(23)	100.0	-	-	-	-	0.00
	초등학교	(55)	100.0	-	-	-	-	0.00
학력	중학교	(300)	99.3	0.3	0.3	-	-	0.01
	고등학교	(1,524)	98.0	0.4	0.7	0.5	0.3	0.1
	대학교(4년제 미만)	(535)	98.7	0.4	0.7	-	0.2	0.03
	대학교(4년제 이상)	(935)	98.7	0.2	0.9	0.1	0.1	0.03
	대학원 석사	(48)	97.9	-	-	2.1	-	0.06
	대학원 박사	(4)	100.0	-	-	-	-	0.00
	미혼	(746)	98.9	0.1	0.7	0.3	-	0.02
	배우자 있음	(2,485)	98.2	0.4	0.7	0.3	0.3	0.1
	사별	(114)	100.0	-	-	-	-	0.00
	이혼	(79)	100.0	-	-	-	-	0.00
등거 가구 원수	1명	(181)	100.0	-	-	-	-	0.00
	2명	(576)	99.5	0.2	0.3	-	-	0.01
	3명	(926)	98.7	0.2	0.4	0.2	0.4	0.03
	4명	(1,532)	98.2	0.4	1.0	0.2	0.1	0.04
	5명이상	(209)	95.2	1.0	0.5	1.9	0.5	0.14
직업	문화예술관련	(20)	95.0	-	5.0	-	-	0.10
	관리직	(83)	98.8	-	1.2	-	-	0.02
	전문직	(156)	97.4	-	1.3	0.6	0.6	0.07
	사무직	(571)	98.9	0.5	-	0.4	-	0.02
	서비스직	(373)	98.1	0.3	1.1	0.5	-	0.04
	판매직	(374)	97.6	0.5	1.6	0.3	-	0.05
	농·임·어업	(626)	99.2	0.3	0.5	-	-	0.01
	기능직	(262)	98.5	-	0.4	0.4	0.4	0.05
	기계조작조립	(111)	99.1	-	-	-	0.9	0.04
	단순노무	(118)	99.2	-	0.8	-	-	0.02
	학생	(288)	98.6	0.3	0.7	0.3	-	0.03
	주부	(378)	97.6	0.5	0.5	0.3	1.1	0.07
	무직	(53)	100.0	-	-	-	-	0.00
	군인	(11)	100.0	-	-	-	-	0.00



# 2018 충남도민 문화향유 실태조사

(표 40) 문화예술행사 직접 참여 횟수 - (8)영화제작 및 발표회(계속)

구분		시려수	없다	1회	2회	3회	4회	5회이상	평균
월평균 가구 소득	소득 없음	(1)	100.0	-	-	-	-	-	0.00
	100만원 미만	(69)	98.6	-	1.4	-	-	-	0.03
	100~200만원 미만	(216)	100.0	-	-	-	-	-	0.00
	200~300만원 미만	(424)	99.8	-	0.2	-	-	-	0.00
	300~400만원 미만	(845)	99.8	-	0.1	0.1	-	-	0.01
	400~500만원 미만	(729)	99.3	0.5	0.1	-	-	-	0.01
	500~600만원 미만	(674)	99.6	0.3	-	-	-	0.1	0.01
	600~700만원 미만	(308)	98.7	0.3	-	-	-	1.0	0.05
	700~800만원 미만	(120)	100.0	-	-	-	-	-	0.00
	800만원 이상	(38)	100.0	-	-	-	-	-	0.00
지역 (시/군)	시부	(2,294)	99.4	0.3	0.1	0.0	-	0.2	0.02
	군부	(1,130)	99.8	0.1	0.1	-	-	-	0.00
지역 (동/읍/면)	동별	(1,009)	98.7	0.6	0.2	0.1	-	0.4	0.03
	읍별	(523)	100.0	-	-	-	-	-	0.00
	면별	(1,892)	99.8	0.1	0.1	-	-	-	0.00
	천안/아산	(1,014)	98.8	0.6	0.3	-	-	0.3	0.03
생활 권역	서산/당진/태안	(621)	99.7	-	-	0.2	-	0.2	0.01
	홍성/예산	(354)	99.7	-	0.3	-	-	-	0.01
	공주/청양/부여	(573)	100.0	-	-	-	-	-	0.00
	논산/계룡/금산	(442)	99.8	0.2	-	-	-	-	0.00
15개 시군	보령/서천	(420)	100.0	-	-	-	-	-	0.00
	천안시	(663)	98.2	0.9	0.5	-	-	0.5	0.04
	공주시	(234)	100.0	-	-	-	-	-	0.00
	보령시	(248)	100.0	-	-	-	-	-	0.00
	아산시	(351)	100.0	-	-	-	-	-	0.00
	서산시	(255)	99.6	-	-	-	-	0.4	0.02
	논산시	(234)	100.0	-	-	-	-	-	0.00
	계룡시	(66)	100.0	-	-	-	-	-	0.00
	당진시	(243)	99.6	-	-	-	-	-	0.01
	금산군	(142)	99.3	0.7	-	0.4	-	-	0.01
	부여군	(213)	100.0	-	-	-	-	-	0.00
	서천군	(172)	100.0	-	-	-	-	-	0.00
	청양군	(126)	100.0	-	-	-	-	-	0.00
	홍성군	(176)	99.4	-	0.6	-	-	-	0.01
	예산군	(178)	100.0	-	-	-	-	-	0.00
	태안군	(123)	100.0	-	-	-	-	-	0.00

(단위 : 명, %, 점)

(표 40) 문화예술행사 직접 참여 횟수 - (8)영화제작 및 발표회

구분		시려수	없다	1회	2회	3회	4회	5회이상	평균
성별	전체	(3,424)	99.5	0.2	0.1	0.0	-	0.1	0.01
	남자	(1,718)	99.6	0.1	0.1	-	-	0.2	0.01
연령	여자	(1,706)	99.5	0.3	0.1	0.1	-	0.1	0.01
	13세~19세	(172)	99.4	-	-	-	-	0.6	0.03
	20대	(337)	99.4	0.3	0.3	-	-	-	0.01
	30대	(857)	99.8	0.1	-	-	-	0.1	0.01
	40대	(888)	99.3	0.3	0.1	0.1	-	0.1	0.02
	50대	(687)	99.7	0.1	-	-	-	0.1	0.01
	60대	(392)	99.2	0.3	0.5	-	-	-	0.01
	70세이상	(121)	100.0	-	-	-	-	-	0.00
	무학	(23)	100.0	-	-	-	-	-	0.00
	초등학교	(55)	100.0	-	-	-	-	-	0.00
학력	중학교	(300)	100.0	-	-	-	-	-	0.00
	고등학교	(1,524)	99.5	0.2	0.2	0.1	-	0.1	0.01
	대학교(4년제 미만)	(535)	99.8	0.2	-	-	-	-	0.00
	대학교(4년제 이상)	(935)	99.3	0.3	0.1	-	-	0.3	0.02
	대학원 석사	(48)	100.0	-	-	-	-	-	0.00
	대학원 박사	(4)	100.0	-	-	-	-	-	0.00
혼인 상태	미혼	(746)	99.3	0.3	0.1	-	-	0.3	0.02
	배우자 있음	(2,485)	99.6	0.2	0.1	0.0	-	0.1	0.01
	사별	(114)	99.1	-	0.9	-	-	-	0.02
	이혼	(79)	100.0	-	-	-	-	-	0.00
	1명	(181)	99.4	-	0.6	-	-	-	0.01
	2명	(576)	99.7	0.2	0.2	-	-	-	0.01
동거 가구 원수	3명	(926)	99.6	0.3	-	0.1	-	-	0.01
	4명	(1,532)	99.4	0.2	0.1	-	0.3	-	0.02
	5명이상	(209)	100.0	-	-	-	-	-	0.00
	문화예술관련	(20)	100.0	-	-	-	-	-	0.00
	관리직	(83)	100.0	-	-	-	-	-	0.00
	전문직	(156)	100.0	-	-	-	-	-	0.00
직업	사무직	(571)	99.1	0.4	-	-	-	0.5	0.03
	서비스직	(373)	100.0	-	-	-	-	-	0.00
	판매직	(374)	99.5	0.3	-	0.3	-	-	0.01
	농·임·어업	(626)	99.5	0.2	0.3	-	-	-	0.01
	기능직	(262)	99.6	-	0.4	-	-	-	0.01
	기계조작조립	(111)	100.0	-	-	-	-	-	0.00
	단순노무	(118)	100.0	-	-	-	-	-	0.00
	학생	(288)	99.3	-	0.3	-	-	0.3	0.02
	주부	(378)	99.2	0.8	-	-	-	-	0.01
	무직	(53)	100.0	-	-	-	-	-	0.00
	군인	(11)	100.0	-	-	-	-	-	0.00

(단위 : 명, %, 점)



〈표 41〉 문화예술행사 직접 참여 횟수 - (9)대중음악, 연예

(단위 : 명, %, 점)

구분	시례수	없다	1회	2회	3회	4회	5회이상	평균
전체	(3,424)	98.6	0.8	0.4	0.1	0.1	0.1	0.03
	(1,718)	98.4	0.6	0.5	0.2	0.1	0.1	0.04
성별	남자	(1,706)	98.7	0.9	0.3	-	0.1	0.03
	여자	(172)	94.2	2.9	2.3	-	0.6	0.19
연령	13세~19세	(337)	96.4	1.8	0.9	0.3	0.3	0.09
	20대	(857)	98.6	0.5	0.4	0.1	0.1	0.04
연령	30대	(858)	99.3	0.6	0.1	-	-	0.01
	40대	(687)	99.0	0.6	0.4	-	-	0.01
연령	50대	(392)	99.5	0.5	-	-	-	0.01
	60대	(121)	100.0	-	-	-	-	0.00
연령	70세이상	(23)	100.0	-	-	-	-	0.00
	무학	(5)	100.0	-	-	-	-	0.00
학력	초등학교	(300)	99.7	-	0.3	-	-	0.01
	고등학교	(1,524)	98.7	0.8	0.5	-	0.1	0.03
학력	대학교(4년제 미만)	(535)	97.8	1.1	0.6	0.2	0.4	0.07
	대학교(4년제 이상)	(935)	98.4	0.7	0.3	0.3	-	0.03
학력	대학원 석사	(48)	97.9	2.1	-	-	-	0.02
	대학원 박사	(4)	100.0	-	-	-	-	0.00
혼인 상태	미혼	(746)	96.4	1.7	1.1	0.4	0.3	0.10
	배우자 있음	(2,485)	99.2	0.5	0.2	0.0	0.0	0.02
혼인 상태	사별	(114)	99.1	0.9	-	-	-	0.01
	이혼	(79)	98.7	-	1.3	-	-	0.03
동거 가구 원수	1명	(181)	98.9	0.6	-	0.6	0.0	0.03
	2명	(576)	99.3	0.3	0.2	-	0.2	0.02
동거 가구 원수	3명	(926)	98.8	0.8	0.4	-	0.0	0.02
	4명	(1,532)	98.2	1.0	0.4	0.2	0.1	0.05
직업	5명이상	(209)	97.6	0.5	1.4	0.5	0.0	0.05
	문화예술관련	(20)	100.0	-	-	-	-	0.00
직업	관리직	(83)	98.8	-	-	1.2	-	0.04
	전문직	(156)	100.0	-	-	-	-	0.00
직업	사무직	(571)	97.7	1.4	0.5	0.2	0.2	0.04
	서비스직	(373)	97.6	1.6	0.3	0.5	-	0.04
직업	판매직	(374)	99.7	0.3	-	-	-	0.00
	농·임·어업	(626)	100.0	-	-	-	-	0.00
직업	기능직	(262)	97.3	1.1	1.5	-	-	0.04
	기계조작조립	(111)	99.1	-	-	-	0.9	0.11
직업	단순노무	(118)	100.0	-	-	-	-	0.00
	학생	(288)	94.8	2.4	2.1	0.3	0.3	0.15
직업	주부	(378)	99.7	0.3	-	-	-	0.00
	무직	(53)	100.0	-	-	-	-	0.00
직업	군인	(11)	90.9	-	-	-	9.1	0.91

〈표 41〉 문화예술행사 직접 참여 횟수 - (9)대중음악, 연예(계속)

(단위 : 명, %, 점)

구분	시례수	없다	1회	2회	3회	4회	5회이상	평균
월평균 소득 없음	(1)	100.0	-	-	-	-	-	0.00
	(69)	98.6	-	-	-	1.4	-	0.06
월평균 소득	100만원 미만	(216)	99.5	0.5	-	-	-	0.00
	100~200만원 미만	(424)	99.1	0.7	0.2	-	-	0.01
월평균 소득	200~300만원 미만	(845)	98.9	0.4	0.5	0.1	-	0.02
	300~400만원 미만	(729)	98.9	0.7	0.1	-	0.3	0.05
월평균 소득	400~500만원 미만	(674)	97.6	1.2	0.9	0.1	0.1	0.05
	500~600만원 미만	(308)	98.1	1.3	0.6	-	-	0.03
월평균 소득	600~700만원 미만	(120)	98.3	0.8	-	0.8	-	0.03
	700~800만원 미만	(38)	94.7	2.6	-	2.6	-	0.11
지역 (시/군)	시부	(2,294)	98.3	1.0	0.3	0.2	0.1	0.04
	군부	(1,130)	99.1	0.3	0.6	-	-	0.02
지역 (동읍면)	동별	(1,008)	98.3	1.3	0.3	0.1	-	0.02
	읍별	(523)	98.3	0.4	0.6	0.4	-	0.08
지역 (동읍면)	면별	(1,892)	98.8	0.6	0.4	0.1	0.1	0.03
생활 권역	천안/아산	(1,014)	97.6	1.6	0.3	0.2	0.1	0.06
	서산/당진/태안	(621)	98.4	0.8	0.6	-	0.2	0.03
생활 권역	홍성/예산	(354)	98.9	0.3	0.8	-	-	0.02
	공주/청양/부여	(573)	99.3	0.2	0.3	0.2	-	0.01
생활 권역	논산/계룡/금산	(442)	99.5	-	0.2	-	0.2	0.03
	보령/서천	(420)	98.8	0.7	0.2	0.2	-	0.02
15개 시군	천안시	(663)	97.4	2.3	-	-	0.3	0.07
	공주시	(234)	98.7	0.4	0.4	0.4	-	0.03
15개 시군	보령시	(248)	98.4	1.2	-	0.4	-	0.02
	아산시	(351)	98.0	0.3	0.9	0.6	0.3	0.05
15개 시군	서산시	(255)	98.4	0.4	0.8	-	0.4	0.04
	논산시	(234)	99.6	-	-	-	-	0.03
15개 시군	계룡시	(66)	98.5	-	1.5	-	-	0.01
	당진시	(243)	99.2	0.8	-	-	-	0.00
15개 시군	금산군	(142)	100.0	-	-	-	-	0.01
	부여군	(213)	99.5	-	0.5	-	-	0.01
15개 시군	서천군	(172)	99.4	-	0.6	-	-	0.01
	청양군	(126)	100.0	-	-	-	-	0.00
15개 시군	홍성군	(176)	97.7	0.6	1.7	-	-	0.04
	예산군	(178)	100.0	-	-	-	-	0.00
15개 시군	태안군	(123)	96.7	1.6	1.6	-	-	0.05



# 2018 충남도민 문화향유 실태조사

〈표 42〉 문화예술행사 참여활동 만족도(관람횟수 1회 이상인 경우) - (1)문화행사 및 창작활동 (단위 : 명, %, 점)

구분	시행사	매우 불만족	불만족	약간 불만족	보통	약간 만족	만족	매우 만족	평균
전체	전체	(147)	-	0.7	1.4	4.1	25.9	51.0	5.76
	남자	(75)	-	-	1.3	5.3	26.7	48.0	5.77
성별	여자	(72)	-	1.4	1.4	2.8	25.0	54.2	5.75
	13세~19세	(6)	-	-	16.7	-	33.3	50.0	5.17
연령	20대	(17)	-	5.9	-	5.9	29.4	52.9	5.41
	30대	(36)	-	-	2.8	-	25.0	58.3	5.81
	40대	(56)	-	-	-	3.6	25.0	48.2	5.91
	50대	(24)	-	-	-	8.3	25.0	41.7	5.83
	60대	(7)	-	-	14.3	28.6	57.1	-	5.43
학력	70세이상	(1)	-	-	-	-	100.0	-	6.00
	무학	-	-	-	-	-	-	-	-
	초등학교	-	-	-	-	-	-	-	-
	중학교	(6)	-	-	16.7	16.7	33.3	-	4.83
	고등학교	(48)	-	2.1	2.1	2.1	66.7	10.4	5.75
혼인 상태	대학교(4년제 미만)	(37)	-	-	-	5.4	37.8	45.9	5.62
	대학교(4년제 이상)	(47)	-	-	-	2.1	25.5	44.7	5.98
	대학원 석사	(8)	-	-	12.5	25.0	37.5	25.0	5.75
	대학원 박사	(1)	-	-	-	-	-	100.0	7.00
	미혼	(32)	-	3.1	3.1	3.1	59.4	6.3	5.53
동거 가구 원수	배우자있음	(107)	-	-	0.9	4.7	28.0	45.8	5.80
	사별	(5)	-	-	-	-	100.0	-	6.00
	이혼	(3)	-	-	-	-	66.7	33.3	6.33
	1명	(6)	-	-	-	-	16.7	83.3	5.83
	2명	(13)	-	-	-	7.7	38.5	15.4	5.62
문화예술관련	3명	(36)	-	-	-	8.3	16.7	55.6	5.86
	4명	(78)	-	7.1	2.6	1.3	29.5	47.4	5.79
	5명이상	(14)	-	-	-	7.1	21.4	57.1	5.43
	관리직	(7)	-	-	-	-	-	-	-
	전문직	(19)	-	-	-	10.5	10.5	26.3	5.29
직업	사무직	(28)	-	-	-	3.6	25.0	53.6	5.86
	서비스직	(22)	-	-	-	4.5	31.8	36.4	5.86
	판매직	(19)	-	-	5.3	10.5	21.1	57.9	5.47
	농·임·어업	(17)	-	-	-	-	17.6	82.4	5.82
	기능직	(12)	-	8.3	-	-	33.3	50.0	5.42
	기계조작조립	(1)	-	-	-	-	-	100.0	6.00
	단순노무	(1)	-	-	-	-	-	100.0	6.00
	학생	(13)	-	-	7.7	-	38.5	53.8	5.38
	주부	(7)	-	-	-	-	14.3	57.1	6.14
	무직	(1)	-	-	-	-	-	100.0	6.00
	군인	-	-	-	-	-	-	-	-

〈표 42〉 문화예술행사 참여활동 만족도(관람횟수 1회 이상인 경우) - (1)문화행사 개최 및 창작활동(계속) (단위 : 명, %, 점)

구분	시행사	매우 불만족	불만족	약간 불만족	보통	약간 만족	만족	매우 만족	평균
월평균 가구 소득	소득 없음	-	-	-	-	-	-	-	-
	100만원 미만	-	-	-	-	-	-	-	-
	100~200만원 미만	(2)	-	-	-	50.0	50.0	-	5.50
	200~300만원 미만	(11)	-	-	9.1	27.3	63.6	-	5.55
	300~400만원 미만	(27)	-	3.7	3.7	33.3	51.9	7.4	5.56
	400~500만원 미만	(32)	-	-	6.3	34.4	56.3	3.1	5.56
	500~600만원 미만	(50)	-	2.0	2.0	18.0	52.0	24.0	5.88
	600~700만원 미만	(15)	-	-	-	26.7	26.7	46.7	6.20
	700~800만원 미만	(8)	-	-	12.5	37.5	37.5	-	6.00
	800만원 이상	(2)	-	-	-	-	100.0	-	6.00
지역 (시/군)	시부	(98)	-	1.0	4.1	27.6	52.0	14.3	5.71
	군부	(49)	-	2.0	4.1	22.4	49.0	22.4	5.86
	동별	(42)	-	-	7.1	23.8	50.0	19.0	5.81
	읍별	(25)	-	4.0	8.0	4.0	60.0	24.0	5.88
	면별	(80)	-	2.5	1.3	33.8	48.8	13.8	5.70
생활 권역	청안/아산	(43)	-	-	4.7	27.9	48.8	18.6	5.81
	서산/당진/태안	(25)	-	-	4.0	24.0	64.0	8.0	5.76
	홍성/예산	(13)	-	7.7	-	23.1	30.8	38.5	5.92
	공주/청양/부여	(30)	-	3.3	6.7	20.0	56.7	13.3	5.67
	논산/계룡/금산	(15)	-	-	6.7	-	53.3	20.0	5.80
15개 시군	보령/서천	(21)	-	-	4.8	38.1	42.9	14.3	5.67
	천안시	(27)	-	-	7.4	29.6	44.4	18.5	5.74
	공주시	(15)	-	6.7	6.7	26.7	46.7	13.3	5.47
	보령시	(13)	-	-	-	46.2	53.8	-	5.54
	아산시	(16)	-	-	-	25.0	56.3	18.8	5.94
	서산시	(13)	-	-	7.7	15.4	69.2	7.7	5.77
	논산시	(7)	-	14.3	-	28.6	28.6	28.6	5.57
	계룡시	(1)	-	-	-	-	100.0	-	6.00
	당진시	(6)	-	-	-	16.7	66.7	16.7	6.00
	금산군	(7)	-	-	-	14.3	71.4	14.3	6.00
	부여군	(11)	-	-	9.1	18.2	63.6	9.1	5.73
	서천군	(8)	-	-	12.5	25.0	25.0	37.5	5.88
	청양군	(4)	-	-	-	-	75.0	25.0	6.25
	홍성군	(7)	-	-	-	28.6	28.6	42.9	6.14
	예산군	(6)	-	16.7	-	16.7	33.3	33.3	5.67
	태안군	(6)	-	-	-	50.0	50.0	-	5.50

〈표 43〉 문화예술행사 참여활동 만족도(관람횟수 1회 이상인 경우) - (2)미של 전시회 및 창작활동(계속)  
(단위 : 명, %, 점)

구분	시려수	매우 불만족	불만족	약간 불만족	보통	약간 만족	만족	매우 만족	평균
월평균 가구 소득	소득 없음	-	-	-	-	-	-	-	-
	100만원 미만	(1)	-	-	-	-	100.0	-	6.00
	100~200만원 미만	(5)	-	-	-	20.0	40.0	40.0	6.20
	200~300만원 미만	(16)	-	-	18.8	25.0	37.5	18.8	5.56
	300~400만원 미만	(36)	-	-	8.3	11.1	58.3	22.2	5.94
	400~500만원 미만	(38)	-	-	2.6	13.2	52.6	31.6	6.13
	500~600만원 미만	(55)	-	-	7.3	21.8	49.1	21.8	5.85
	600~700만원 미만	(33)	-	-	3.0	18.2	45.5	33.3	6.09
	700~800만원 미만	(9)	-	-	22.2	22.2	22.2	33.3	5.67
	800만원 이상	(5)	-	-	-	20.0	20.0	60.0	6.40
지역 (시/군)	시부	(140)	-	-	7.1	16.4	47.9	28.6	5.98
	군부	(58)	-	-	6.9	20.7	48.3	24.1	5.90
지역 (동읍면)	동별	(71)	-	-	11.3	12.7	46.5	29.6	5.94
	읍별	(27)	-	-	11.1	22.2	40.7	25.9	5.81
	면별	(100)	-	-	3.0	20.0	51.0	26.0	6.00
	천안/아산	(70)	-	-	8.6	18.6	40.0	32.9	5.97
생활 권역	서산/당진/태안	(31)	-	-	6.5	9.7	58.1	25.8	6.03
	홍성/예산	(17)	-	-	5.9	23.5	35.3	35.3	6.00
	공주/청양/부여	(31)	-	-	3.2	19.4	54.8	22.6	5.97
	논산/계룡/금산	(27)	-	-	11.1	18.5	59.3	11.1	5.70
	보령/서천	(22)	-	-	4.5	18.2	45.5	31.8	6.05
	천안시	(41)	-	-	12.2	14.6	43.9	29.3	5.90
	공주시	(14)	-	-	7.1	14.3	57.1	21.4	5.93
	보령시	(14)	-	-	-	21.4	50.0	28.6	6.07
15개 시군	아산시	(29)	-	-	3.4	24.1	34.5	37.9	6.07
	서산시	(15)	-	-	-	6.7	66.7	26.7	6.20
	논산시	(12)	-	-	16.7	16.7	58.3	8.3	5.58
	계룡시	(4)	-	-	-	-	75.0	25.0	6.25
	당진시	(11)	-	-	9.1	18.2	36.4	36.4	6.00
	금산군	(11)	-	-	9.1	27.3	54.5	9.1	5.64
	부여군	(9)	-	-	-	22.2	33.3	44.4	6.22
	서천군	(8)	-	-	12.5	12.5	37.5	37.5	6.00
	청양군	(8)	-	-	-	25.0	75.0	-	5.75
	홍성군	(9)	-	-	-	33.3	22.2	44.4	6.11
	예산군	(8)	-	-	12.5	12.5	50.0	25.0	5.88
	태안군	(5)	-	-	20.0	-	80.0	-	5.60
	충청남도	(15)	-	-	-	-	-	-	-
	충청북도	(15)	-	-	-	-	-	-	-
	충청권역	(30)	-	-	-	-	-	-	-

〈표 43〉 문화예술행사 참여활동 만족도(관람횟수 1회 이상인 경우) - (2)미של 전시회 및 창작활동  
(단위 : 명, %, 점)

구분	시려수	매우 불만족	불만족	약간 불만족	보통	약간 만족	만족	매우 만족	평균
성별	전체	(198)	-	-	7.1	17.7	48.0	27.3	5.95
	남자	(86)	-	-	8.1	18.6	46.5	26.7	5.92
	여자	(112)	-	-	6.3	17.0	49.1	27.7	5.98
	13세~19세	(5)	-	-	-	60.0	40.0	-	5.40
	20대	(24)	-	-	4.2	16.7	50.0	29.2	6.04
	30대	(78)	-	-	7.7	14.1	53.8	24.4	5.95
	40대	(52)	-	-	5.8	13.5	48.1	32.7	6.08
	50대	(30)	-	-	10.0	23.3	40.0	26.7	5.83
	60대	(8)	-	-	12.5	37.5	12.5	37.5	5.75
	70세이상	(1)	-	-	-	-	100.0	-	6.00
학력	무학	-	-	-	-	-	-	-	-
	초등학교	-	-	-	-	-	-	-	-
	중학교	(5)	-	-	-	40.0	20.0	40.0	6.00
	고등학교	(58)	-	-	8.6	22.4	46.6	22.4	5.83
	대학교(4년제 미만)	(42)	-	-	11.9	16.7	40.5	31.0	5.90
	대학교(4년제 이상)	(86)	-	-	4.7	14.0	55.8	25.6	6.02
	대학원 석사	(6)	-	-	-	16.7	33.3	50.0	6.33
	대학원 박사	(1)	-	-	-	-	-	100.0	7.00
	미혼	(54)	-	-	7.4	24.1	48.1	20.4	5.81
	배우자있음	(142)	-	-	7.0	14.8	48.6	29.6	6.01
혼인 상태	사별	(1)	-	-	-	100.0	-	-	5.00
	이혼	(1)	-	-	-	-	-	100.0	7.00
	1명	(10)	-	-	20.0	20.0	60.0	-	5.40
	2명	(21)	-	-	4.8	19.0	47.6	28.6	6.00
	3명	(54)	-	-	3.7	13.0	50.0	33.3	6.13
	4명	(95)	-	-	7.4	18.9	46.3	27.4	5.94
	5명이상	(18)	-	-	11.1	22.2	44.4	22.2	5.78
	문화예술관련	(2)	-	-	-	-	50.0	50.0	6.50
	관리직	(12)	-	-	16.7	16.7	41.7	25.0	5.75
	전문직	(15)	-	-	13.3	6.7	60.0	20.0	5.87
직업	사무직	(54)	-	-	7.4	18.5	51.9	22.2	5.89
	서비스직	(24)	-	-	-	12.5	45.8	41.7	6.29
	판매직	(22)	-	-	4.5	18.2	31.8	45.5	6.18
	농·임·어업	(19)	-	-	10.5	21.1	57.9	10.5	5.68
	기능직	(10)	-	-	20.0	10.0	30.0	40.0	5.90
	기계조작조립	(3)	-	-	-	100.0	-	-	5.00
	단순노무	(3)	-	-	-	-	33.3	66.7	6.67
	학생	(17)	-	-	-	35.3	52.9	11.8	5.76
	주부	(15)	-	-	-	6.7	60.0	33.3	6.27
	무직	(2)	-	-	50.0	-	50.0	-	5.00
	군인	-	-	-	-	-	-	-	-
	직업	(15)	-	-	-	-	-	-	-
	직업	(15)	-	-	-	-	-	-	-
	직업	(15)	-	-	-	-	-	-	-
	직업	(15)	-	-	-	-	-	-	-
	직업	(15)	-	-	-	-	-	-	-





# 2018 충남도민 문화향유 실태조사

〈표 44〉 문화예술행사 참여활동 만족도(관람횟수 1회 이상인 경우) - (3)서양음악발표회 및 창작활동 (단위 : 명, %, 점)

구분	시례수	매우 불만족	불만족	약간 불만족	보통	약간 만족	만족	매우 만족	평균
전체	(199)	-	-	0.5	2.0	10.6	51.3	35.7	6.20
성별	남자	(92)	-	-	2.2	8.7	51.1	38.0	6.25
	여자	(107)	-	0.9	1.9	12.1	51.4	33.6	6.15
연령	13세~19세	(16)	-	-	-	12.5	50.0	37.5	6.25
	20대	(32)	-	-	-	6.3	43.8	50.0	6.44
	30대	(93)	-	1.1	3.2	14.0	48.4	33.3	6.10
	40대	(38)	-	-	-	7.9	63.2	28.9	6.21
	50대	(17)	-	-	5.9	5.9	58.8	29.4	6.12
	60대	(3)	-	-	-	-	33.3	66.7	6.67
	70세이상	-	-	-	-	-	-	-	-
학력	무학	-	-	-	-	-	-	-	-
	초등학교	(2)	-	-	-	-	-	-	-
	중학교	(54)	-	1.9	3.7	13.0	42.6	38.9	6.13
	고등학교	(42)	-	-	4.8	9.5	57.1	28.6	6.10
	대학교(4년제 미만)	(95)	-	-	-	9.5	55.8	34.7	6.25
	대학교(4년제 이상)	(5)	-	-	-	20.0	20.0	60.0	6.40
	대학원 석사	(1)	-	-	-	-	-	100.0	7.00
	대학원 박사	(78)	-	1.3	2.6	14.1	47.4	34.6	6.12
혼인 상태	배우자있음	(115)	-	-	1.7	7.8	54.8	35.7	6.24
	사별	(6)	-	-	-	-	-	-	-
	이혼	(7)	-	-	-	16.7	33.3	50.0	6.33
동거 가구 원수	1명	(8)	-	-	14.3	28.6	28.6	28.6	5.71
	2명	(60)	-	-	12.5	-	25.0	62.5	6.38
	3명	(113)	-	1.7	-	5.0	51.7	41.7	6.32
	4명	(11)	-	-	1.8	12.4	54.9	31.0	6.15
	5명이상	(7)	-	-	-	18.2	45.5	36.4	6.18
문화예술관련	관리직	(5)	-	-	-	-	42.9	57.1	6.57
	전문직	(22)	-	-	-	13.6	59.1	27.3	6.14
	사무직	(35)	-	-	2.2	10.9	56.5	30.4	6.15
	서비스직	(22)	-	-	2.9	8.6	42.9	45.7	6.31
농·임·어업	판매직	(7)	-	-	14.3	28.6	42.9	40.9	6.23
	기능직	(8)	-	-	-	25.0	62.5	12.5	5.88
기계조작조립	단순노무	(1)	-	-	-	-	100.0	-	6.00
	학원	(22)	-	-	-	9.1	45.5	45.5	6.36
	주부	(16)	-	-	-	-	75.0	25.0	6.25
	무직	-	-	-	-	-	-	-	-
	군인	-	-	-	-	-	-	-	-

〈표 44〉 문화예술행사 참여활동 만족도(관람횟수 1회 이상인 경우) - (3)서양음악발표회 및 창작활동(계속) (단위 : 명, %, 점)

구분	시례수	매우 불만족	불만족	약간 불만족	보통	약간 만족	만족	매우 만족	평균
소득 없음	-	-	-	-	-	-	-	-	-
100만원 미만	(1)	-	-	-	-	-	100.0	-	6.00
100~200만원 미만	(3)	-	-	-	-	-	33.3	66.7	6.67
200~300만원 미만	(14)	-	-	-	7.1	14.3	57.1	21.4	5.93
300~400만원 미만	(26)	-	-	-	7.7	3.8	46.2	42.3	6.23
400~500만원 미만	(46)	-	-	2.2	-	6.5	56.5	34.8	6.22
500~600만원 미만	(54)	-	-	-	1.9	18.5	40.7	38.9	6.17
600~700만원 미만	(40)	-	-	-	-	5.0	60.0	35.0	6.30
700~800만원 미만	(13)	-	-	-	-	15.4	53.8	30.8	6.15
800만원 이상	(2)	-	-	-	-	50.0	50.0	-	5.50
지역 (시/군)	시부	(150)	-	0.7	2.0	10.0	49.3	38.0	6.22
	군부	(49)	-	-	2.0	12.2	57.1	28.6	6.12
지역 (동읍면)	동별	(76)	-	-	-	13.2	47.4	39.5	6.26
	읍별	(38)	-	-	2.6	7.9	57.9	31.6	6.18
	면별	(85)	-	1.2	3.5	9.4	51.8	34.1	6.14
생활 권역	청안/아산	(70)	-	-	1.4	12.9	48.6	37.1	6.21
	서산/당진/태안	(43)	-	-	-	7.0	51.2	41.9	6.35
	홍성/예산	(18)	-	-	5.6	16.7	61.1	16.7	5.89
	공주/청양/부여	(23)	-	-	4.3	13.0	47.8	34.8	6.13
	논산/계룡/금산	(22)	-	4.5	4.5	9.1	63.6	18.2	5.86
	보령/서천	(23)	-	-	-	4.3	43.5	52.2	6.48
	천안시	(47)	-	-	-	14.9	40.4	44.7	6.30
	공주시	(12)	-	-	8.3	8.3	41.7	41.7	6.17
	보령시	(15)	-	-	-	6.7	40.0	53.3	6.47
	아산시	(23)	-	-	4.3	8.7	65.2	21.7	6.04
	서산시	(16)	-	-	-	12.5	37.5	50.0	6.38
	논산시	(11)	-	9.1	9.1	9.1	63.6	9.1	5.55
	계룡시	(6)	-	-	-	16.7	66.7	16.7	6.00
	당진시	(20)	-	-	-	-	60.0	40.0	6.40
	금산군	(5)	-	-	-	-	60.0	40.0	6.40
	부여군	(8)	-	-	-	-	75.0	25.0	6.25
	서천군	(8)	-	-	-	-	50.0	50.0	6.50
	청양군	(3)	-	-	-	66.7	-	33.3	5.67
	홍성군	(8)	-	-	12.5	-	62.5	25.0	6.00
	예산군	(10)	-	-	-	30.0	60.0	10.0	5.80
	태안군	(7)	-	-	-	14.3	57.1	28.6	6.14

〈표 45〉 문화예술행사 참여활동 만족도(관람횟수 1회 이상인 경우) - (4)전통예술발표회 및 창작활동(계속)  
(단위 : 명, %, 점)

	구분	서비스수	매우 불만족					만족	평균	
			불만족	약간 불만족	보통	약간 만족	만족			
월평균 가구 소득	소득 없음	-	-	-	-	-	-	-	-	
	100만원 미만	(2)	-	-	-	-	100.0	-	6.00	
	100~200만원 미만	(19)	-	-	-	-	63.2	36.8	6.37	
	200~300만원 미만	(23)	-	-	-	4.3	17.4	43.5	34.8	6.09
	300~400만원 미만	(34)	2.9	-	-	8.8	11.8	47.1	29.4	5.85
	400~500만원 미만	(50)	-	-	-	4.0	14.0	44.0	38.0	6.16
	500~600만원 미만	(38)	-	-	-	2.6	15.8	50.0	31.6	6.11
	600~700만원 미만	(22)	-	-	-	4.5	13.6	54.5	27.3	6.05
	700~800만원 미만	(10)	10.0	-	-	-	10.0	60.0	20.0	5.60
	800만원 이상	(5)	-	-	-	-	-	80.0	20.0	6.20
지역 (시/군)	시부	(134)	1.5	-	-	3.0	12.7	51.5	31.3	6.05
	군부	(69)	-	-	-	5.8	11.6	49.3	33.3	6.10
지역 (동읍면)	동별	(62)	3.2	-	-	4.8	9.7	56.5	25.8	5.90
	읍별	(34)	-	-	-	2.9	5.9	38.2	52.9	6.41
	면별	(107)	-	-	-	3.7	15.9	51.4	29.0	6.06
	천안/아산	(55)	1.8	-	-	5.5	12.7	54.5	25.5	5.93
생활권역	서산/당진/태안	(38)	-	-	-	-	7.9	42.1	50.0	6.42
	홍성/예산	(24)	-	-	-	8.3	-	58.3	33.3	6.17
	공주/청양/부여	(33)	-	-	-	3.0	21.2	39.4	36.4	6.09
	논산/계룡/금산	(26)	-	-	-	-	19.2	53.8	26.9	6.08
	보령/서천	(27)	3.7	-	-	7.4	11.1	59.3	18.5	5.74
	천안시	(39)	2.6	-	-	2.6	15.4	61.5	17.9	5.85
	공주시	(15)	-	-	-	6.7	13.3	53.3	26.7	6.00
	보령시	(13)	7.7	-	-	-	15.4	69.2	7.7	5.54
	아산시	(16)	-	-	-	12.5	6.3	37.5	43.8	6.13
	서산시	(15)	-	-	-	-	13.3	26.7	60.0	6.47
15개 시군	논산시	(14)	-	-	-	-	21.4	42.9	35.7	6.14
	계룡시	(4)	-	-	-	-	-	50.0	50.0	6.50
	당진시	(18)	-	-	-	-	5.6	55.6	38.9	6.33
	금산군	(8)	-	-	-	-	25.0	75.0	-	5.75
	부여군	(10)	-	-	-	-	20.0	40.0	40.0	6.20
	서천군	(14)	-	-	-	14.3	7.1	50.0	28.6	5.93
	창양군	(8)	-	-	-	-	37.5	12.5	50.0	6.13
	홍성군	(13)	-	-	-	7.7	-	53.8	38.5	6.23
	예산군	(11)	-	-	-	9.1	-	63.6	27.3	6.09
	태안군	(5)	-	-	-	-	-	40.0	60.0	6.60

〈표 45〉 문화예술행사 참여활동 만족도(관람횟수 1회 이상인 경우) - (4)전통예술발표회 및 창작활동  
(단위 : 명, %, 점)

구분	서비스수	매우 불만족	불만족	약간 불만족	보통	약간 만족	만족	매우 만족	평균
성별	전체	(203)	1.0	-	-	-	-	-	-
	남자	(91)	-	-	-	-	-	-	-
연령	여자	(112)	1.8	-	-	-	-	-	-
	13세~19세	(2)	-	-	-	-	-	-	-
	20대	(8)	-	-	-	-	-	-	-
	30대	(23)	-	-	-	-	-	-	-
	40대	(61)	3.3	-	-	-	-	-	-
	50대	(6)	-	-	-	-	-	-	-
	60대	(46)	-	-	-	-	-	-	-
	70세이상	(2)	-	-	-	-	-	-	-
	무학	(1)	-	-	-	-	-	-	-
	초등학교	-	-	-	-	-	-	-	-
학력	중학교	(23)	-	-	-	-	-	-	-
	고등학교	(103)	-	-	-	-	-	-	-
	대학교(4년제 미만)	(29)	3.4	-	-	-	-	-	-
	대학교(4년제 이상)	(46)	2.2	-	-	-	-	-	-
	대학원 석사	(1)	-	-	-	-	-	-	-
	대학원 박사	-	-	-	-	-	-	-	-
	미혼	(18)	-	-	-	-	-	-	-
	배우자있음	(176)	1.1	-	-	-	-	-	-
	사별	(5)	-	-	-	-	-	-	-
	이혼	(4)	-	-	-	-	-	-	-
동거 가구 원수	1명	(2)	-	-	-	-	-	-	-
	2명	(49)	-	-	-	-	-	-	-
	3명	(41)	-	-	-	-	-	-	-
	4명	(97)	2.1	-	-	-	-	-	-
	5명이상	(14)	-	-	-	-	-	-	-
	문화예술관련	(3)	-	-	-	-	-	-	-
	관리직	(12)	-	-	-	-	-	-	-
	전문직	(12)	8.3	-	-	-	-	-	-
	사무직	(14)	-	-	-	-	-	-	-
	서비스직	(21)	-	-	-	-	-	-	-
직업	판매직	(27)	-	-	-	-	-	-	-
	농·임·어업	(37)	-	-	-	-	-	-	-
	기능직	(18)	-	-	-	-	-	-	-
	기계조작조립	(4)	-	-	-	-	-	-	-
	단순노무	(18)	-	-	-	-	-	-	-
	학생	(6)	-	-	-	-	-	-	-
	주부	(27)	3.7	-	-	-	-	-	-
	무직	(3)	-	-	-	-	-	-	-
	군인	(1)	-	-	-	-	-	-	-
	평균	(1)	-	-	-	-	-	-	-





## 2018 충남도민 문화향유 실태조사

〈표 46〉 문화예술행사 참여활동 만족도(관람횟수 1회 이상인 경우) - (5)연극 발표회 및 창작활동 (단위 : 명, %, 점)

구분	시례수	매우 불만족	불만족	약간 불만족	보통	약간 만족	만족	매우 만족	평균
전체	(63)	-	-	-	3.2	28.6	57.1	11.1	5.76
성별									
남자	(23)	-	-	-	-	26.1	60.9	13.0	5.87
여자	(40)	-	-	-	5.0	30.0	55.0	10.0	5.70
연령									
13세~19세	(4)	-	-	-	25.0	-	75.0	-	5.50
20대	(10)	-	-	-	-	10.0	70.0	20.0	6.10
30대	(30)	-	-	-	-	36.7	53.3	10.0	5.73
40대	(12)	-	-	-	8.3	33.3	58.3	-	5.50
50대	(7)	-	-	-	-	28.6	42.9	28.6	6.00
60대	-	-	-	-	-	-	-	-	-
70세이상	-	-	-	-	-	-	-	-	-
학력									
무학	-	-	-	-	-	-	-	-	-
초등학교	-	-	-	-	-	-	-	-	-
중학교	-	-	-	-	-	-	-	-	-
고등학교	(25)	-	-	-	4.0	24.0	68.0	4.0	5.72
대학교(4년제 미만)	(15)	-	-	-	6.7	53.3	26.7	13.3	5.47
대학교(4년제 이상)	(21)	-	-	-	-	19.0	66.7	14.3	5.95
대학원 석사	(2)	-	-	-	-	-	50.0	50.0	6.50
대학원 박사	-	-	-	-	-	-	-	-	-
혼인 상태									
미혼	(27)	-	-	-	3.7	33.3	48.1	14.8	5.74
배우자있음	(35)	-	-	-	2.9	25.7	62.9	8.6	5.77
사별	-	-	-	-	-	-	-	-	-
이혼	(1)	-	-	-	-	-	100.0	-	6.00
동거	(5)	-	-	-	-	40.0	40.0	20.0	5.80
가구	(2)	-	-	-	-	-	50.0	50.0	6.50
원수									
3명	(14)	-	-	-	-	42.9	35.7	21.4	5.79
4명	(34)	-	-	-	2.9	20.6	73.5	2.9	5.76
5명이상	(8)	-	-	-	12.5	37.5	37.5	12.5	5.50
문화예술관련	(2)	-	-	-	-	-	50.0	50.0	6.50
관리직	-	-	-	-	-	-	-	-	-
전문직	(1)	-	-	-	-	-	100.0	-	6.00
사무직	(17)	-	-	-	-	47.1	47.1	5.9	5.59
서비스직	(8)	-	-	-	12.5	12.5	50.0	25.0	5.88
판매직	(7)	-	-	-	-	42.9	42.9	14.3	5.71
농·임·어업	(10)	-	-	-	-	50.0	50.0	-	5.50
기능직	(1)	-	-	-	-	-	100.0	-	6.00
기계조작조립	(2)	-	-	-	-	-	50.0	50.0	6.50
단순노무	-	-	-	-	-	-	-	-	-
학생	(11)	-	-	-	9.1	9.1	72.7	9.1	5.82
주부	(3)	-	-	-	-	-	100.0	-	6.00
무직	(1)	-	-	-	-	-	100.0	-	6.00
군인	-	-	-	-	-	-	-	-	-

〈표 46〉 문화예술행사 참여활동 만족도(관람횟수 1회 이상인 경우) - (5)연극 발표회 및 창작활동(계속) (단위 : 명, %, 점)

구분	시례수	매우 불만족	불만족	약간 불만족	보통	약간 만족	만족	매우 만족	평균
소득 없음	-	-	-	-	-	-	-	-	-
100만원 미만	-	-	-	-	-	-	-	-	-
100~200만원 미만	(1)	-	-	-	-	-	100.0	-	6.00
200~300만원 미만	(4)	-	-	-	-	50.0	25.0	25.0	5.75
300~400만원 미만	(18)	-	-	-	-	27.8	72.2	-	5.72
400~500만원 미만	(15)	-	-	-	6.7	26.7	53.3	13.3	5.73
500~600만원 미만	(15)	-	-	-	-	33.3	53.3	13.3	5.80
600~700만원 미만	(6)	-	-	-	16.7	16.7	50.0	16.7	5.67
700~800만원 미만	(2)	-	-	-	-	-	100.0	-	6.00
800만원 이상	(2)	-	-	-	-	50.0	-	50.0	6.00
지역 (시/군)									
시부	(47)	-	-	-	4.3	29.8	55.3	10.6	5.72
군부	(16)	-	-	-	-	25.0	62.5	12.5	5.88
동별	(20)	-	-	-	10.0	20.0	60.0	10.0	5.70
읍별	(6)	-	-	-	-	16.7	66.7	16.7	6.00
면별	(37)	-	-	-	-	35.1	54.1	10.8	5.76
청안/아산	(17)	-	-	-	5.9	23.5	70.6	-	5.65
서산/당진/태안	(10)	-	-	-	-	30.0	60.0	10.0	5.80
홍성/예산	(5)	-	-	-	-	20.0	60.0	20.0	6.00
공주/청양/부여	(10)	-	-	-	-	10.0	60.0	30.0	6.20
논산/계룡/금산	(13)	-	-	-	-	46.2	38.5	15.4	5.69
보령/서천	(8)	-	-	-	12.5	37.5	50.0	-	5.38
천안시	(12)	-	-	-	8.3	25.0	66.7	-	5.58
공주시	(5)	-	-	-	-	-	40.0	60.0	6.60
보령시	(8)	-	-	-	12.5	37.5	50.0	-	5.38
아산시	(5)	-	-	-	-	20.0	80.0	-	5.80
서산시	(4)	-	-	-	-	25.0	50.0	25.0	6.00
논산시	(8)	-	-	-	-	50.0	37.5	12.5	5.63
계룡시	(1)	-	-	-	-	100.0	-	-	5.00
당진시	(4)	-	-	-	-	25.0	75.0	-	5.75
금산군	(4)	-	-	-	-	25.0	50.0	25.0	6.00
부여군	(5)	-	-	-	-	20.0	80.0	-	5.80
서천군	-	-	-	-	-	-	-	-	-
청양군	-	-	-	-	-	-	-	-	-
홍성군	(3)	-	-	-	-	-	66.7	33.3	6.33
예산군	(2)	-	-	-	-	50.0	50.0	-	5.50
태안군	(2)	-	-	-	-	50.0	50.0	-	5.50



〈표 47〉 문화예술행사 참여활동 만족도(관람횟수 1회 이상인 경우) - (6)유지결발표회 및 창작활동  
(단위 : 명, %, 점)

구분	시례수	매우 불만족	불만족	약간 불만족	보통	약간 만족	만족	매우 만족	평균
전체	(34)	-	2.9	2.9	8.8	23.5	50.0	11.8	5.50
성별	남자	(20)	-	5.0	15.0	20.0	50.0	5.0	5.20
	여자	(14)	-	-	-	28.6	50.0	21.4	5.93
연령	13세~19세	(1)	-	-	-	-	100.0	-	6.00
	20대	(4)	-	-	-	-	75.0	25.0	6.25
	30대	(12)	-	-	8.3	33.3	41.7	16.7	5.67
	40대	(8)	-	12.5	12.5	12.5	62.5	-	5.13
	50대	(8)	-	-	12.5	37.5	25.0	12.5	5.13
	60대	(1)	-	-	-	-	100.0	-	6.00
학력	70세이상	-	-	-	-	-	-	-	-
	무학	-	-	-	-	-	-	-	-
	초등학교	-	-	-	-	-	-	-	-
	중학교	(1)	-	-	-	-	100.0	-	6.00
	고등학교	(9)	-	-	-	22.2	66.7	11.1	5.89
	대학교(4년제 미만)	(8)	-	-	-	12.5	62.5	25.0	6.13
혼인 상태	대학교(4년제 이상)	(16)	-	6.3	18.8	31.3	31.3	6.3	4.94
	대학원 석사	-	-	-	-	-	-	-	-
	대학원 박사	-	-	-	-	-	-	-	-
	미혼	(7)	-	-	-	-	85.7	14.3	6.14
	배우자있음	(27)	-	3.7	11.1	29.6	40.7	11.1	5.33
	사별	-	-	-	-	-	-	-	-
동거 가구 원수	이혼	-	-	-	-	-	-	-	-
	1명	(1)	-	-	-	-	100.0	-	6.00
	2명	(2)	-	-	-	50.0	50.0	-	5.50
	3명	(10)	-	10.0	10.0	20.0	50.0	10.0	5.40
	4명	(18)	-	5.6	11.1	27.8	44.4	11.1	5.39
	5명이상	(3)	-	-	-	66.7	33.3	6.33	6.33
직업	문화예술관련	-	-	-	-	-	-	-	-
	관리직	(4)	-	-	25.0	25.0	50.0	-	5.25
	전문직	-	-	-	-	-	-	-	-
	사무직	(8)	-	-	12.5	37.5	37.5	12.5	5.50
	서비스직	(6)	-	-	-	50.0	33.3	16.7	5.67
	판매직	(4)	-	25.0	-	-	25.0	25.0	4.50
	농·임·어업	(4)	-	-	25.0	25.0	50.0	-	5.25
	기능직	(4)	-	-	-	-	75.0	25.0	6.25
	기계조작조립	(1)	-	-	-	-	100.0	-	6.00
	단순노무	(1)	-	-	-	-	100.0	-	6.00
	학생	(2)	-	-	-	-	100.0	-	6.00
	주부	-	-	-	-	-	-	-	-
	무직	-	-	-	-	-	-	-	-
	군인	-	-	-	-	-	-	-	-

〈표 47〉 문화예술행사 참여활동 만족도(관람횟수 1회 이상인 경우) - (6)유지결발표회 및 창작활동(계속)  
(단위 : 명, %, 점)

구분	시례수	매우 불만족	불만족	약간 불만족	보통	약간 만족	만족	매우 만족	평균
월평균 가구 소득	소득 없음	-	-	-	-	-	-	-	-
	100만원 미만	-	-	-	-	-	-	-	-
	100~200만원 미만	-	-	-	-	-	-	-	-
	200~300만원 미만	(1)	-	-	-	-	100.0	-	6.00
	300~400만원 미만	(5)	-	-	20.0	20.0	60.0	-	5.40
	400~500만원 미만	(6)	-	16.7	-	16.7	33.3	33.3	5.67
	500~600만원 미만	(15)	-	6.7	6.7	26.7	46.7	13.3	5.47
	600~700만원 미만	(3)	-	-	-	66.7	33.3	-	5.33
	700~800만원 미만	(3)	-	-	-	-	100.0	-	6.00
	800만원 이상	(1)	-	-	100.0	-	-	-	4.00
지역 (시/군)	시부	(25)	-	4.0	8.0	24.0	52.0	8.0	5.40
	군부	(9)	-	-	11.1	22.2	44.4	22.2	5.78
	동별	(11)	-	9.1	18.2	9.1	54.5	-	4.91
	읍별	(5)	-	-	-	20.0	60.0	20.0	6.00
	면별	(18)	-	-	5.6	33.3	44.4	16.7	5.72
	천안/아산	(12)	-	-	16.7	25.0	50.0	8.3	5.50
생활권역	서산/당진/태안	(4)	-	-	-	-	75.0	25.0	6.25
	홍성/예산	(3)	-	-	-	-	100.0	-	6.00
	공주/청양/부여	(10)	-	-	10.0	40.0	40.0	10.0	5.50
	논산/계룡/금산	(2)	-	-	-	-	50.0	50.0	6.50
	보령/서천	(3)	-	33.3	-	33.3	-	-	3.33
	천안시	(11)	-	-	18.2	18.2	54.5	9.1	5.55
15개 시군	공주시	(5)	-	-	-	40.0	60.0	-	5.60
	보령시	(3)	-	33.3	-	33.3	-	-	3.33
	아산시	(1)	-	-	-	100.0	-	-	5.00
	서산시	(1)	-	-	-	-	100.0	-	6.00
	논산시	(1)	-	-	-	-	-	100.0	7.00
	계룡시	(1)	-	-	-	-	100.0	-	6.00
	당진시	(2)	-	-	-	-	100.0	-	6.00
	금산군	-	-	-	-	-	-	-	-
	부여군	(5)	-	-	20.0	40.0	20.0	20.0	5.40
	서천군	-	-	-	-	-	-	-	-
	청양군	-	-	-	-	-	-	-	-
	홍성군	(1)	-	-	-	100.0	-	-	6.00
	예산군	(2)	-	-	-	100.0	-	-	6.00
	태안군	(1)	-	-	-	-	-	100.0	7.00



# 2018 충남도민 문화향유 실태조사

〈표 48〉 문화예술행사 참여활동 만족도(관람횟수 1회 이상인 경우) - (7)무응답표치 및 창작활동 (단위 : 명, %, 점)

구분	시례수	매우 불만족	불만족	약간 불만족	보통	약간 만족	만족	매우 만족	평균
전체	(52)	-	-	-	3.8	23.1	46.2	26.9	5.96
성별	남자	(5)	-	-	-	40.0	60.0	-	5.60
	여자	(47)	-	-	4.3	21.3	44.7	29.8	6.00
연령	13세~19세	(2)	-	-	-	-	50.0	50.0	6.50
	20대	(4)	-	-	-	50.0	25.0	25.0	5.75
	30대	(13)	-	-	-	30.8	46.2	23.1	5.92
	40대	(17)	-	-	5.9	23.5	52.9	17.6	5.82
	50대	(12)	-	-	8.3	16.7	41.7	33.3	6.00
	60대	(4)	-	-	-	-	50.0	50.0	6.50
	70세이상	-	-	-	-	-	-	-	-
학력	무학	-	-	-	-	-	-	-	-
	초등학교	-	-	-	-	-	-	-	-
	중학교	(2)	-	-	-	-	50.0	50.0	6.50
	고등학교	(30)	-	-	3.3	23.3	46.7	26.7	5.97
	대학교(4년제 미만)	(7)	-	-	14.3	14.3	57.1	14.3	5.71
	대학교(4년제 이상)	(12)	-	-	-	33.3	41.7	25.0	5.92
	대학원 석사	(1)	-	-	-	-	100.0	7.00	-
	대학원 박사	-	-	-	-	-	-	-	-
혼인 상태	미혼	(8)	-	-	-	25.0	25.0	50.0	6.25
	배우자있음	(44)	-	-	4.5	22.7	50.0	22.7	5.91
	사별	-	-	-	-	-	-	-	-
	이혼	-	-	-	-	-	-	-	-
동거 가구 원수	1명	-	-	-	-	-	-	-	-
	2명	(3)	-	-	-	-	66.7	33.3	6.33
	3명	(12)	-	-	-	16.7	58.3	25.0	6.08
	4명	(27)	-	-	7.4	29.6	44.4	18.5	5.74
	5명이상	(10)	-	-	-	20.0	30.0	50.0	6.30
직업	문화예술관련	(1)	-	-	-	-	-	100.0	7.00
	관리직	(1)	-	-	-	-	100.0	-	6.00
	전문직	(4)	-	-	-	25.0	75.0	-	5.75
	사무직	(6)	-	-	16.7	16.7	50.0	16.7	5.67
	서비스직	(7)	-	-	-	14.3	28.6	57.1	6.43
	판매직	(9)	-	-	-	-	77.8	22.2	6.22
	농·임·어업	(5)	-	-	20.0	40.0	20.0	20.0	5.40
	기능직	(4)	-	-	-	100.0	-	-	5.00
	기계조작조립	(1)	-	-	-	-	100.0	-	6.00
	단순노무	(1)	-	-	-	-	100.0	-	6.00
	학생	(4)	-	-	-	25.0	50.0	25.0	6.00
	주부	(9)	-	-	-	22.2	33.3	44.4	6.22
	무직	-	-	-	-	-	-	-	-
	군인	-	-	-	-	-	-	-	-

〈표 48〉 문화예술행사 참여활동 만족도(관람횟수 1회 이상인 경우) - (7)무응답표치 및 창작활동(계속) (단위 : 명, %, 점)

구분	시례수	매우 불만족	불만족	약간 불만족	보통	약간 만족	만족	매우 만족	평균
소득 없음	-	-	-	-	-	-	-	-	-
100만원 미만	-	-	-	-	-	-	-	-	-
100~200만원 미만	-	-	-	-	-	-	-	-	-
200~300만원 미만	(1)	-	-	-	-	-	-	100.0	7.00
300~400만원 미만	(12)	-	-	-	16.7	25.0	33.3	25.0	5.67
400~500만원 미만	(11)	-	-	-	-	27.3	54.5	18.2	5.91
500~600만원 미만	(15)	-	-	-	-	26.7	46.7	26.7	6.00
600~700만원 미만	(8)	-	-	-	-	25.0	37.5	37.5	6.13
700~800만원 미만	(4)	-	-	-	-	-	75.0	25.0	6.25
800만원 이상	(1)	-	-	-	-	-	100.0	-	6.00
지역 (시/군)	시부	(37)	-	-	5.4	24.3	40.5	29.7	5.95
	군부	(15)	-	-	-	20.0	60.0	20.0	6.00
지역 (동/읍/면)	동별	(10)	-	-	-	20.0	30.0	50.0	6.30
	읍별	(7)	-	-	-	28.6	42.9	28.6	6.00
	면별	(35)	-	-	5.7	22.9	51.4	20.0	5.86
생활 권역	청안/아산	(17)	-	-	-	23.5	41.2	35.3	6.12
	서산/당진/태안	(9)	-	-	-	33.3	66.7	-	5.67
	홍성/예산	(7)	-	-	-	28.6	42.9	28.6	6.00
	공주/청양/부여	(7)	-	-	-	14.3	57.1	28.6	6.14
	논산/계룡/금산	(6)	-	-	16.7	16.7	16.7	50.0	6.00
	보령/서천	(6)	-	-	16.7	16.7	50.0	16.7	5.67
	천안시	(12)	-	-	-	33.3	25.0	41.7	6.08
	공주시	(2)	-	-	-	-	50.0	50.0	6.50
	보령시	(4)	-	-	25.0	25.0	25.0	25.0	5.50
	아산시	(5)	-	-	-	-	80.0	20.0	6.20
	서산시	(4)	-	-	-	25.0	75.0	-	5.75
	논산시	(5)	-	-	20.0	20.0	-	60.0	6.00
	계룡시	(1)	-	-	-	-	100.0	-	6.00
	당진시	(4)	-	-	-	50.0	50.0	-	5.50
	금산군	-	-	-	-	-	-	-	-
	부여군	(4)	-	-	-	25.0	75.0	-	5.75
	서천군	(2)	-	-	-	-	100.0	-	6.00
	청양군	(1)	-	-	-	-	-	100.0	7.00
	홍성군	(3)	-	-	-	33.3	33.3	33.3	6.00
	예산군	(4)	-	-	-	25.0	50.0	25.0	6.00
	태안군	(1)	-	-	-	-	100.0	-	6.00



〈표 49〉 문화예술행사 참여활동 만족도(관람횟수 1회 이상인 경우) - (8)영화 제작 및 발표회(계속)  
(단위 : 명, %, 점)

구분	시례수	매우 불만족	불만족	약간 불만족	보통	약간 만족	만족	매우 만족	평균
월평균 가구 소득	소득 없음	-	-	-	-	-	-	-	-
	100만원 미만	(1)	-	-	100.0	-	-	-	4.00
	100~200만원 미만	-	-	-	-	-	-	-	-
	200~300만원 미만	(1)	-	-	100.0	-	-	-	4.00
	300~400만원 미만	(2)	-	-	50.0	-	50.0	-	5.00
	400~500만원 미만	(5)	-	-	60.0	-	20.0	20.0	5.00
	500~600만원 미만	(3)	-	-	66.7	33.3	-	-	4.33
	600~700만원 미만	(3)	-	-	66.7	-	33.3	-	4.67
	700~800만원 미만	-	-	-	-	-	-	-	-
	800만원 이상	-	-	-	-	-	-	-	-
지역 (시/군)	시부	(13)	-	-	69.2	7.7	23.1	-	4.54
	군부	(2)	-	-	50.0	-	-	50.0	5.50
지역 (동읍면)	동별	(12)	-	-	66.7	8.3	25.0	-	4.58
	읍별	-	-	-	-	-	-	-	-
	면별	(3)	-	-	66.7	-	-	33.3	5.00
	천안/아산	(11)	-	-	81.8	9.1	9.1	-	4.27
생활권역	서산/당진/태안	(2)	-	-	-	-	100.0	-	6.00
	홍성/예산	(1)	-	-	100.0	-	-	-	4.00
	공주/청양/부여	-	-	-	-	-	-	-	-
	논산/계룡/금산	(1)	-	-	-	-	-	100.0	7.00
	보령/서천	-	-	-	-	-	-	-	-
15개 시군	천안시	(11)	-	-	81.8	9.1	9.1	-	4.27
	공주시	-	-	-	-	-	-	-	-
	보령시	-	-	-	-	-	-	-	-
	아산시	-	-	-	-	-	-	-	-
	서산시	(1)	-	-	-	-	100.0	-	6.00
	논산시	-	-	-	-	-	-	-	-
	계룡시	-	-	-	-	-	-	-	-
	당진시	(1)	-	-	-	-	100.0	-	6.00
	금산군	(1)	-	-	-	-	-	100.0	7.00
	부여군	-	-	-	-	-	-	-	-
	서천군	-	-	-	-	-	-	-	-
	청양군	-	-	-	-	-	-	-	-
	홍성군	(1)	-	-	100.0	-	-	-	4.00
	예산군	-	-	-	-	-	-	-	-
	태안군	-	-	-	-	-	-	-	-

〈표 49〉 문화예술행사 참여활동 만족도(관람횟수 1회 이상인 경우) - (8)영화 제작 및 발표회  
(단위 : 명, %, 점)

구분	시례수	매우 불만족	불만족	약간 불만족	보통	약간 만족	만족	매우 만족	평균
성별	전체	(15)	-	-	66.7	6.7	20.0	6.7	4.67
	남자	(6)	-	-	66.7	16.7	16.7	-	4.50
연령	여자	(9)	-	-	66.7	-	22.2	11.1	4.78
	13세~19세	(1)	-	-	100.0	-	-	-	4.00
	20대	(2)	-	-	-	50.0	50.0	-	5.50
	30대	(2)	-	-	50.0	-	50.0	-	5.00
	40대	(6)	-	-	66.7	-	16.7	16.7	4.83
	50대	(1)	-	-	100.0	-	-	-	4.00
	60대	(3)	-	-	100.0	-	-	-	4.00
	70세이상	-	-	-	-	-	-	-	-
	무학	-	-	-	-	-	-	-	-
	초등학교	-	-	-	-	-	-	-	-
학력	중학교	-	-	-	-	-	-	-	-
	고등학교	(8)	-	-	75.0	-	12.5	12.5	4.63
	대학교(4년제 미만)	(1)	-	-	100.0	-	-	-	4.00
	대학교(4년제 이상)	(6)	-	-	50.0	16.7	33.3	-	4.83
	대학원 석사	-	-	-	-	-	-	-	-
혼인 상태	대학원 박사	-	-	-	-	-	-	-	-
	미혼	(5)	-	-	40.0	20.0	40.0	-	5.00
	배우자있음	(9)	-	-	77.8	-	11.1	11.1	4.56
	사별	(1)	-	-	100.0	-	-	-	4.00
	이혼	-	-	-	-	-	-	-	-
동거 가구 원수	1명	(1)	-	-	100.0	-	-	-	4.00
	2명	(2)	-	-	100.0	-	-	-	4.00
	3명	(4)	-	-	50.0	25.0	25.0	-	4.75
	4명	(8)	-	-	62.5	-	25.0	12.5	4.88
	5명이상	-	-	-	-	-	-	-	-
직업	문화예술관련	-	-	-	-	-	-	-	-
	관리직	-	-	-	-	-	-	-	-
	전문직	-	-	-	-	-	-	-	-
	사무직	(4)	-	-	50.0	25.0	25.0	-	4.75
	서비스직	-	-	-	-	-	-	-	-
	판매직	(2)	-	-	50.0	-	50.0	-	5.00
	농·임·어업	(3)	-	-	66.7	-	-	33.3	5.00
	기능직	(1)	-	-	100.0	-	-	-	4.00
	기계조작조립	-	-	-	-	-	-	-	-
	단순노무	-	-	-	-	-	-	-	-
	학생	(2)	-	-	50.0	-	50.0	-	5.00
	주부	(3)	-	-	100.0	-	-	-	4.00
	무직	-	-	-	-	-	-	-	-
	군인	-	-	-	-	-	-	-	-
	-	-	-	-	-	-	-	-	-
	-	-	-	-	-	-	-	-	-



# 2018 충남도민 문화향유 실태조사

(표 50) 문화예술행사 참여활동 만족도(관람횟수 1회 이상인 경우) - (9)대중음악, 연예  
(단위 : 명, %, 점)

구분	시례수	매우 불만족	불만족	약간 불만족	보통	약간 만족	만족	매우 만족	평균
전체	(49)	-	-	2.0	28.6	12.2	40.8	16.3	5.41
성별									
남자	(27)	-	-	-	18.5	22.2	40.7	18.5	5.59
여자	(22)	-	-	4.5	40.9	-	40.9	13.6	5.18
연령									
13세~19세	(10)	-	-	-	10.0	30.0	30.0	30.0	5.80
20대	(12)	-	-	-	25.0	-	58.3	16.7	5.67
30대	(12)	-	-	8.3	8.3	16.7	50.0	16.7	5.58
40대	(6)	-	-	-	66.7	-	33.3	-	4.67
50대	(7)	-	-	-	42.9	14.3	28.6	14.3	5.14
60대	(2)	-	-	-	100.0	-	-	-	4.00
70세이상	-	-	-	-	-	-	-	-	-
무학	-	-	-	-	-	-	-	-	-
초등학교	-	-	-	-	-	-	-	-	-
중학교	(1)	-	-	-	-	100.0	-	-	5.00
고등학교	(20)	-	-	-	35.0	15.0	35.0	15.0	5.30
대학교(4년제 미만)	(12)	-	-	-	25.0	8.3	58.3	8.3	5.50
대학교(4년제 이상)	(15)	-	-	6.7	26.7	6.7	33.3	26.7	5.47
대학원 석사	(1)	-	-	-	-	-	100.0	-	6.00
대학원 박사	-	-	-	-	-	-	-	-	-
미혼	(27)	-	-	3.7	18.5	14.8	40.7	22.2	5.59
배우자있음	(20)	-	-	-	40.0	10.0	40.0	10.0	5.20
사별	(1)	-	-	-	100.0	-	-	-	4.00
이혼	(1)	-	-	-	-	-	100.0	-	6.00
1명	(2)	-	-	-	50.0	-	-	50.0	5.50
2명	(4)	-	-	-	25.0	25.0	50.0	-	5.25
3명	(11)	-	-	9.1	27.3	9.1	45.5	9.1	5.18
4명	(27)	-	-	-	33.3	11.1	40.7	14.8	5.37
5명이상	(5)	-	-	-	-	20.0	40.0	40.0	6.20
문화예술관련	-	-	-	-	-	-	-	-	-
관리직	(1)	-	-	-	-	-	100.0	-	6.00
전문직	-	-	-	-	-	-	-	-	-
사무직	(13)	-	-	-	23.1	7.7	53.8	15.4	5.62
서비스직	(9)	-	-	11.1	44.4	22.2	22.2	-	4.56
판매직	(1)	-	-	-	100.0	-	-	-	4.00
농·임·어업	(1)	-	-	-	-	-	-	-	-
기능직	(7)	-	-	-	42.9	-	57.1	-	5.14
기계조작조립	(1)	-	-	-	-	-	-	100.0	7.00
단순노무	-	-	-	-	-	-	-	-	-
학생	(15)	-	-	-	13.3	20.0	33.3	33.3	5.87
주부	(1)	-	-	-	100.0	-	-	-	4.00
무직	-	-	-	-	-	-	-	-	-
군인	(1)	-	-	-	-	-	100.0	-	6.00

(표 50) 문화예술행사 참여활동 만족도(관람횟수 1회 이상인 경우) - (9)대중음악, 연예(계속)  
(단위 : 명, %, 점)

구분	시례수	매우 불만족	불만족	약간 불만족	보통	약간 만족	만족	매우 만족	평균
소득 없음	-	-	-	-	-	-	-	-	-
100만원 미만	(1)	-	-	-	-	-	-	100.0	7.00
100~200만원 미만	(1)	-	-	-	100.0	-	-	-	4.00
200~300만원 미만	(4)	-	-	-	50.0	50.0	-	-	4.50
300~400만원 미만	(9)	-	-	-	22.2	11.1	66.7	-	5.44
400~500만원 미만	(8)	-	-	12.5	25.0	-	25.0	37.5	5.50
500~600만원 미만	(16)	-	-	-	18.8	12.5	50.0	18.8	5.69
600~700만원 미만	(6)	-	-	-	50.0	-	33.3	16.7	5.17
700~800만원 미만	(2)	-	-	-	-	-	100.0	-	6.00
800만원 이상	(2)	-	-	-	50.0	50.0	-	-	4.50
시부	(39)	-	-	2.6	35.9	15.4	33.3	12.8	5.18
군부	(10)	-	-	-	-	-	70.0	30.0	6.30
동별	(17)	-	-	-	52.9	17.6	23.5	5.9	4.82
읍별	(9)	-	-	-	11.1	11.1	44.4	33.3	6.00
면별	(23)	-	-	4.3	17.4	8.7	52.2	17.4	5.61
청양/아산	(24)	-	-	-	54.2	8.3	20.8	16.7	5.00
서산/당진/태안	(10)	-	-	-	-	30.0	60.0	10.0	5.80
홍성/예산	(4)	-	-	-	-	-	25.0	75.0	6.75
공주/청양/부여	(4)	-	-	25.0	-	25.0	50.0	-	5.00
논산/계룡/금산	(2)	-	-	-	-	-	100.0	-	6.00
보령/서천	(5)	-	-	-	20.0	-	80.0	-	5.60
천안시	(17)	-	-	-	76.5	5.9	5.9	11.8	4.53
공주시	(3)	-	-	33.3	-	33.3	-	-	4.67
보령시	(4)	-	-	-	25.0	-	75.0	-	5.50
아산시	(7)	-	-	-	-	14.3	57.1	28.6	6.14
서산시	(4)	-	-	-	-	50.0	25.0	25.0	5.75
논산시	(1)	-	-	-	-	-	100.0	-	6.00
계룡시	(1)	-	-	-	-	-	100.0	-	6.00
당진시	(2)	-	-	-	-	50.0	50.0	-	5.50
금산군	-	-	-	-	-	-	-	-	-
부여군	(1)	-	-	-	-	-	100.0	-	6.00
서천군	(1)	-	-	-	-	-	100.0	-	6.00
청양군	-	-	-	-	-	-	-	-	-
홍성군	(4)	-	-	-	-	-	25.0	75.0	6.75
예산군	-	-	-	-	-	-	-	-	-
태안군	(4)	-	-	-	-	-	100.0	-	6.00



〈표 51〉 향후 1년 이내 문화예술행사 참여 의향(계속)

(단위 : 명, %)

구분	시례수	의향 있음	의향 없음
소득 없음	(1)	-	100.0
100만원 미만	(69)	15.9	84.1
100~200만원 미만	(216)	33.3	66.7
200~300만원 미만	(424)	28.3	71.7
300~400만원 미만	(845)	31.1	68.9
400~500만원 미만	(729)	45.0	55.0
500~600만원 미만	(674)	55.2	44.8
600~700만원 미만	(308)	70.5	29.5
700~800만원 미만	(120)	72.5	27.5
800만원 이상	(38)	52.6	47.4
지역 (시/군)	시부 (2,294)	44.2	55.8
	군부 (1,130)	41.1	58.9
지역 (동읍면)	동별 (1,009)	45.7	54.3
	읍별 (523)	39.1	60.9
	면별 (1,892)	47.7	52.3
생활 권역	천안/아산 (1,014)	45.5	54.5
	서산/당진/태안 (621)	43.0	57.0
	홍성/예산 (354)	41.0	59.0
	공주/청양/부여 (573)	41.2	58.8
	논산/계룡/금산 (442)	40.3	59.7
	보령/서천 (420)	48.3	51.7
	천안시 (663)	40.8	59.2
	공주시 (234)	43.3	56.7
	보령시 (248)	48.3	51.7
	아산시 (351)	48.3	51.7
	서산시 (255)	49.1	50.9
	논산시 (234)	54.0	46.0
	계룡시 (66)	40.2	59.8
	당진시 (243)	39.6	60.4
15개 시군	금산군 (142)	41.0	59.0
	부여군 (213)	48.5	51.5
	서천군 (172)	44.9	55.1
	청양군 (126)	35.2	64.8
	홍성군 (176)	33.3	66.7
	예산군 (178)	40.1	59.9
	태안군 (123)	39.7	60.3

〈표 51〉 향후 1년 이내 문화예술행사 참여 의향

(단위 : 명, %)

구분	시례수	의향 있음	의향 없음
전체	(3,424)	43.5	56.5
성별	남자 (1,718)	42.4	57.6
	여자 (1,706)	44.6	55.4
연령	13세~19세 (172)	50.0	50.0
	20대 (337)	54.6	45.4
	30대 (857)	47.4	52.6
	40대 (858)	42.9	57.1
	50대 (887)	40.8	59.2
	60대 (392)	36.5	63.5
	70세이상 (121)	19.0	81.0
	무학 (23)	8.7	91.3
	초등학교 (55)	14.5	85.5
	중학교 (300)	28.3	71.7
	고등학교 (1,524)	36.2	63.8
학력	대학교(4년제 미만) (535)	52.7	47.3
	대학교(4년제 이상) (935)	56.7	43.3
	대학원 석사 (48)	56.3	43.8
	대학원 박사 (4)	100.0	-
	미혼 (746)	50.9	49.1
혼인 상태	배우자있음 (2,485)	42.6	57.4
	사별 (114)	21.9	78.1
	이혼 (79)	32.9	67.1
	1명 (181)	30.9	69.1
동거 가구 원수	2명 (576)	33.2	66.8
	3명 (926)	44.1	55.9
	4명 (1,532)	47.8	52.2
	5명이상 (209)	48.8	51.2
	문화예술관련 (20)	80.0	20.0
	관리직 (83)	56.6	43.4
	전문직 (156)	73.1	26.9
	사무직 (571)	51.7	48.3
	서비스직 (373)	55.0	45.0
	판매직 (374)	45.2	54.8
직업	농·임·어업 (626)	22.4	77.6
	기능직 (262)	44.7	55.3
	기계조작조립 (111)	27.0	73.0
	단순노무 (118)	44.9	55.1
	학생 (288)	54.9	45.1
	주부 (378)	33.3	66.7
	무직 (53)	28.3	71.7
	군인 (11)	45.5	54.5



# 2018 충남도민 문화향유 실태조사

〈표 52〉 향후 1년 이내 문화 예술행사 참여 의향\_장르별

구분		사태수	문화 행사	미술 전시회	서양 음악	전통 예술	연극	뮤지컬	무용	영화	대중 음악/연예
성별	전체	(3,424)	8.0	13.9	14.4	11.2	3.1	2.0	1.8	3.8	6.4
	남자	(1,718)	8.3	14.4	13.5	10.8	3.2	2.0	0.6	4.2	7.3
연령	여자	(1,706)	7.6	13.5	15.2	11.7	2.9	1.9	2.9	3.4	5.5
	13세~19세	(172)	7.0	13.4	22.1	4.1	4.1	1.2	1.7	8.1	17.4
학력	20대	(337)	10.4	16.6	17.2	6.5	6.2	3.6	1.5	5.9	13.9
	30대	(857)	7.9	16.6	19.5	5.5	4.3	2.5	1.4	3.6	5.4
	40대	(858)	10.5	14.1	12.9	11.1	2.3	1.6	2.1	4.1	5.6
	50대	(687)	7.6	12.4	12.2	16.9	1.7	1.7	2.0	3.3	4.4
	60대	(392)	3.1	11.0	7.1	22.4	1.8	1.3	2.0	1.8	3.8
	70세이상	(121)	3.3	5.8	5.0	8.3	0.8	1.7	—	0.8	2.5
	무학	(23)	—	4.3	4.3	8.7	—	—	—	—	—
	초등학교	(55)	—	1.8	3.6	7.3	—	1.8	—	—	3.6
혼인 상태	중학교	(300)	2.7	7.3	8.7	15.7	0.3	1.0	1.7	2.3	4.7
	고등학교	(1,524)	6.1	9.6	9.8	11.7	2.7	1.7	2.2	4.0	5.9
	대학교(4년제 미만)	(535)	11.8	18.5	16.8	9.9	3.2	2.4	1.3	3.7	7.1
	대학교(4년제 이상)	(935)	10.4	21.4	23.3	10.5	4.6	2.6	1.5	4.5	7.8
	대학원 석사	(48)	22.9	12.5	10.4	2.1	4.2	2.1	2.1	2.1	4.2
	대학원 박사	(4)	25.0	50.0	25.0	25.0	25.0	—	—	—	—
	미혼	(746)	8.0	14.3	17.6	5.2	5.8	2.5	1.3	5.5	12.5
	배우자있음	(2,485)	8.1	14.6	14.1	13.3	2.4	1.9	1.9	3.5	4.7
동거 가구 원수	시별	(114)	5.3	2.6	2.6	7.0	—	1.8	0.9	1.8	3.5
	이혼	(79)	6.3	6.3	10.1	10.1	2.5	1.3	1.3	1.3	5.1
	1명	(181)	5.5	9.4	6.1	3.9	3.3	1.7	0.6	3.3	6.6
	2명	(576)	4.2	11.1	7.3	17.0	1.4	1.2	1.4	2.6	4.9
	3명	(926)	6.9	13.7	15.0	9.3	3.1	1.7	1.5	4.8	6.7
	4명	(1,532)	10.2	15.5	18.0	11.5	3.5	2.5	1.8	4.0	7.0
	5명이상	(209)	8.6	15.3	11.5	8.6	4.3	1.4	4.8	1.9	4.3
	문화예술관련	(20)	5.0	10.0	35.0	15.0	10.0	—	5.0	—	5.0
직업	관리직	(83)	8.4	19.3	8.4	18.1	1.2	3.6	1.2	4.8	7.2
	전문직	(156)	19.2	25.6	32.1	12.2	4.5	2.6	2.6	5.1	7.1
	사무직	(571)	10.2	20.0	19.3	8.1	3.9	1.8	1.2	3.2	6.3
	서비스직	(373)	10.5	16.4	23.1	11.0	4.0	3.2	2.1	6.4	9.9
	판매직	(374)	9.1	13.1	16.3	11.0	1.9	1.6	2.7	4.0	4.0
	농·림·어업	(626)	3.0	5.8	3.7	10.9	2.1	1.3	0.5	1.6	2.2
	기능직	(262)	10.3	15.6	14.1	16.0	2.7	3.4	1.5	4.2	9.2
	기계조작조립	(111)	3.6	8.1	9.9	8.1	1.8	2.7	2.7	1.8	1.8
	단순노무	(118)	5.9	20.3	10.2	30.5	0.8	2.5	4.2	3.4	5.1
	학생	(288)	9.4	15.6	19.8	5.6	6.9	2.4	1.7	8.7	17.7
	주부	(378)	4.5	8.7	7.7	11.4	1.6	0.8	2.4	2.1	2.9
	무직	(53)	5.7	11.3	1.9	9.4	3.8	—	—	1.9	5.7
	군인	(11)	—	9.1	9.1	9.1	—	—	—	9.1	18.2

〈표 52〉 향후 1년 이내 문화예술행사 참여 의향\_장르별(계속)

구분		사태수	문화 행사	미술 전시회	서양 음악	전통 예술	연극	뮤지컬	무용	영화	대중 음악/연예
월평균 가구 소득	소득 없음	(1)	—	—	—	—	—	—	—	—	—
	100만원 미만	(69)	—	4.3	4.3	5.8	—	1.4	—	1.4	2.9
	100~200만원 미만	(216)	3.7	13.0	7.4	19.9	0.5	0.5	0.5	3.2	6.5
	200~300만원 미만	(424)	3.3	8.3	7.3	9.7	2.1	1.4	0.9	2.1	3.3
	300~400만원 미만	(845)	5.7	7.7	7.6	7.3	2.8	1.2	1.5	3.3	5.7
	400~500만원 미만	(729)	7.3	14.3	14.5	11.5	2.1	1.5	1.5	7.1	7.1
	500~600만원 미만	(674)	11.6	19.1	18.2	12.3	5.0	3.1	2.4	3.1	7.1
	600~700만원 미만	(308)	17.5	26.9	34.1	13.0	3.9	4.2	2.9	3.9	9.1
	700~800만원 미만	(120)	13.3	20.8	33.3	18.3	6.7	4.2	4.2	0.8	7.5
	800만원 이상	(38)	5.3	13.2	10.5	15.8	5.3	—	2.6	—	10.5
지역 (시/군)	시부	(2,294)	8.4	14.9	15.8	11.4	3.1	2.0	1.9	3.7	6.8
	군부	(1,130)	7.1	11.9	11.5	10.9	2.9	2.0	1.4	4.2	5.5
	동별	(1,009)	9.3	16.1	19.6	11.2	3.0	1.6	1.3	2.5	6.5
	읍별	(523)	8.8	12.8	15.1	11.3	2.7	1.7	1.7	4.4	7.3
지역 (동/읍/면)	면별	(1,882)	7.0	13.1	11.4	11.3	3.2	2.3	2.0	4.4	6.1
	천안/아산	(1,014)	11.2	15.9	16.7	9.6	3.1	2.1	2.2	3.4	6.4
	서산/당진/태안	(621)	6.9	13.7	14.3	12.1	3.2	1.6	1.6	3.1	7.2
	홍성/예산	(354)	6.8	11.9	12.1	10.5	3.1	2.3	1.7	4.5	9.3
생활 권역	공주/청양/부여	(573)	6.5	12.2	12.9	9.8	3.1	3.3	1.4	4.2	4.2
	논산/계룡/금산	(442)	4.5	11.8	10.6	11.1	3.6	1.1	1.6	6.1	6.8
	보령/서천	(420)	8.3	16.0	16.7	16.9	2.1	1.2	1.7	2.6	5.2
	천안시	(663)	10.6	15.5	18.1	9.5	3.5	2.1	2.1	3.5	7.1
15개 시군	공주시	(234)	7.7	14.5	17.1	9.8	3.8	3.8	0.4	2.6	6.0
	보령시	(248)	8.5	16.9	18.5	19.0	2.4	2.0	2.0	4.4	8.1
	아산시	(351)	12.5	16.5	14.0	9.7	2.3	2.0	2.3	3.1	5.1
	서산시	(255)	5.5	11.4	10.6	10.2	3.1	1.6	1.6	4.3	9.0
	논산시	(234)	3.0	11.1	11.1	12.8	3.8	0.9	2.6	7.3	8.1
	계룡시	(66)	6.1	18.2	21.2	10.6	1.5	1.5	1.5	1.5	7.6
	당진시	(243)	6.2	15.6	16.5	13.2	3.3	1.2	2.1	1.6	4.5
	금산군	(142)	6.3	9.9	4.9	8.5	4.2	1.4	—	6.3	4.2
	부여군	(213)	5.6	9.9	9.4	8.5	2.8	2.3	1.4	5.6	2.8
	서천군	(172)	8.1	14.5	14.0	14.0	1.7	—	1.2	—	1.2
	청양군	(126)	5.6	11.9	11.1	11.9	2.4	4.0	3.2	4.8	3.2
	홍성군	(176)	6.3	13.6	11.4	11.9	3.4	1.1	1.1	5.7	10.8
	예산군	(178)	7.3	10.1	12.9	9.0	2.8	3.4	2.2	3.4	7.9
	태안군	(123)	11.4	14.6	17.9	13.8	3.3	2.4	0.8	3.3	8.9



〈표 53〉 문화예술행사 활동동반자

(단위 : 명, %)

구분	시례수	혼자	부모	배우자	자녀	형제 자매/ 친척	동성 친구 /연인	이성 친구 /연인	동호 회원	직장 동료	기타
전체	(841)	15.7	0.1	7.5	2.7	0.6	19.1	8.4	41.5	2.7	1.5
	(382)	16.5	-	8.9	1.8	-	13.6	9.4	45.3	2.9	1.6
성별	남자	(459)	15.0	0.2	6.3	3.5	23.7	7.6	38.3	2.6	1.5
	여자	(44)	25.0	2.3	-	-	50.0	9.1	9.1	-	4.6
연령	13세~19세	(100)	17.0	-	-	-	29.0	17.0	34.0	1.0	2.0
	20대	(266)	16.6	-	6.4	3.8	14.0	10.2	43.0	3.8	1.5
	30대	(217)	13.8	-	10.1	5.1	15.2	4.1	46.1	3.2	0.9
	40대	(144)	11.8	-	14.6	0.7	14.6	4.9	49.3	2.8	1.4
	50대	(67)	16.4	-	4.5	1.5	28.4	9.0	37.3	1.5	1.5
	60대	(4)	50.0	-	-	-	-	25.0	25.0	-	-
학력	70세이상	(1)	-	-	-	-	-	-	100.0	-	-
	무학	(38)	21.1	2.6	2.6	-	28.9	7.9	36.8	-	-
	초등학교	(301)	16.6	-	9.6	2.7	23.6	7.6	36.2	1.0	2.3
	중학교	(172)	14.0	-	7.6	2.9	17.8	5.2	44.2	5.2	0.6
	고등학교	(304)	15.8	-	6.3	3.3	13.8	11.5	44.4	3.0	1.6
	대학교(4년제 이상)	(22)	9.1	-	4.5	-	13.6	4.5	59.1	9.1	-
혼인 상태	대학원 석사	(3)	-	-	-	-	66.7	-	33.3	-	-
	대학원 박사	(231)	15.6	-	-	-	29.4	16.9	32.0	2.6	2.6
	미혼	(583)	16.1	0.4	10.8	3.8	14.9	5.1	44.6	2.7	1.2
	배우자있음	(11)	9.1	-	-	-	18.2	9.1	63.6	-	-
	사별	(16)	6.3	-	-	6.3	25.0	6.3	50.0	6.3	-
	이혼	(31)	9.7	-	-	-	29.0	25.8	29.0	3.2	3.2
동거 가구 원수	1명	(93)	16.1	-	7.5	1.1	20.4	6.5	43.0	3.2	2.2
	2명	(213)	15.0	0.5	4.2	0.9	17.4	8.9	50.2	1.4	0.5
	3명	(431)	16.5	-	9.7	3.7	17.4	7.7	39.7	2.8	1.9
	4명	(73)	15.1	-	6.8	5.5	28.8	6.8	30.1	5.5	1.4
	5명이상	(15)	6.7	-	-	-	40.0	6.7	46.7	-	0.0
	문화예술관련 관리직	(37)	8.1	-	8.1	5.4	10.8	2.7	59.5	2.7	2.7
직업	전문직	(67)	14.9	-	4.5	1.5	16.4	11.9	41.8	7.5	1.5
	사무직	(164)	15.9	-	6.1	4.3	12.1	15.9	12.2	39.6	4.3
	서비스직	(115)	19.1	-	13.9	1.7	10.4	4.3	44.3	5.2	-
	판매직	(98)	9.2	-	11.2	1.0	16.3	6.1	54.1	1.0	-
	농·임·어업	(80)	7.5	-	17.5	5.0	17.5	7.5	38.8	1.3	5.0
	기능직	(66)	21.4	-	7.1	3.6	10.7	7.1	48.2	-	1.8
	기계조작조립 단순노무	(18)	11.1	-	-	-	-	16.7	66.7	5.6	-
	학생	(24)	45.8	-	-	-	8.3	4.2	37.5	-	4.2
	주부	(83)	20.5	-	-	-	42.2	14.5	16.9	-	4.8
	무직	(7)	28.6	-	14.3	-	14.3	28.6	14.3	-	-
	군인	(2)	-	-	-	-	50.0	-	-	50.0	-

〈표 53〉 문화예술행사 활동동반자(계속)

(단위 : 명, %)

구분	시례수	혼자	부모	배우자	자녀	형제 자매/ 친척	동성 친구 /연인	이성 친구 /연인	동호 회원	직장 동료	기타
월평균 가구 소득	소득 없음	(5)	40.0	-	-	-	60.0	-	-	-	-
	100만원 미만	(29)	31.0	-	3.4	-	24.1	6.9	27.6	6.9	-
	100~200만원 미만	(70)	11.4	-	7.1	4.3	22.9	15.7	34.3	1.4	2.9
	200~300만원 미만	(142)	11.3	0.7	9.2	4.2	19.0	7.0	45.8	1.4	1.4
	300~400만원 미만	(181)	12.7	-	8.3	2.8	14.9	9.4	47.5	1.7	1.7
	400~500만원 미만	(224)	14.7	-	9.8	1.8	21.9	6.3	40.6	2.2	2.2
	500~600만원 미만	(124)	24.2	-	4.0	1.6	15.3	11.3	36.3	4.8	0.8
	600~700만원 미만	(48)	18.8	-	2.1	6.3	14.6	4.2	45.8	8.3	-
	700~800만원 미만	(18)	11.1	-	5.6	-	33.3	5.6	44.4	-	-
	800만원 이상	(602)	18.9	0.2	6.6	2.8	18.3	8.6	40.2	2.5	1.2
지역 (시/군)	시부	(239)	7.5	-	9.6	2.5	0.4	21.3	7.9	44.8	3.3
	군부	(287)	22.6	-	3.5	2.1	0.3	22.6	8.0	36.9	2.8
	동별	(135)	11.9	-	3.7	2.2	1.5	20.0	11.1	44.4	3.7
	읍별	(419)	12.2	0.2	11.5	3.3	0.5	16.5	7.9	43.7	2.4
	면별	(274)	19.3	-	4.4	3.6	0.7	18.6	9.1	40.9	2.6
	전안/이산	(154)	17.5	0.6	7.8	2.6	0.6	17.5	9.7	41.6	1.3
생활 권역	서산/당진/태안	(80)	15.0	-	10.0	1.3	30.0	8.8	26.3	3.8	5.0
	홍성/예산	(130)	6.9	-	10.8	3.1	16.9	8.5	50.0	0.8	3.1
	공주/청양/부여	(102)	13.7	-	3.9	2.0	19.6	4.9	49.0	4.9	1.0
	논산/계룡/금산	(101)	16.8	-	12.9	2.0	16.8	7.9	36.6	5.0	1.0
	보령/서천	(180)	18.3	-	3.9	4.4	19.4	8.9	40.0	3.3	1.1
	천안시	(61)	14.8	-	8.2	4.9	21.3	6.6	41.0	-	3.3
	공주시	(65)	20.0	-	18.5	1.5	15.4	9.2	27.7	4.6	1.5
	보령시	(94)	21.3	-	5.3	2.1	17.0	9.6	42.6	1.1	-
	아산시	(66)	21.2	1.5	7.6	1.5	16.7	15.2	33.3	1.5	1.5
	서산시	(56)	14.3	-	3.6	-	21.4	3.6	50.0	5.4	1.8
15개 시군	계룡시	(17)	23.5	-	-	-	17.6	11.8	41.2	5.9	-
	당진시	(63)	20.6	-	6.3	3.2	15.9	4.8	47.6	-	-
	금산군	(29)	6.9	-	6.9	6.9	17.2	3.4	51.7	3.4	-
	부여군	(46)	-	-	8.7	-	13.0	13.0	60.9	-	4.3
	서천군	(36)	11.1	-	2.8	2.8	19.4	5.6	52.8	5.6	-
	청양군	(23)	-	-	21.7	4.3	13.0	4.3	52.2	4.3	-
	홍성군	(39)	17.9	-	10.3	-	35.9	10.3	20.5	-	5.1
	예산군	(41)	12.2	-	9.8	2.4	24.4	7.3	31.7	7.3	4.9
	태안군	(25)	-	-	12.0	4.0	24.0	8.0	48.0	4.0	-



# 2018 충남도민 문화향유 실태조사

〈표 54〉 문화예술행사 활동시간

구분		시례수	주중 낮 시간	주중 저녁 시간	주말 낮 시간	주말 저녁 시간	기타
성별	전체	(841)	9.3	27.0	51.6	12.1	-
	남자	(382)	7.1	24.9	55.2	12.8	-
연령	여자	(459)	11.1	28.8	48.6	11.5	-
	13세~19세	(44)	13.6	15.9	45.5	25.0	-
	20대	(100)	8.0	33.0	45.0	14.0	-
	30대	(265)	3.8	32.5	54.7	9.1	-
	40대	(217)	7.4	26.7	53.5	12.4	-
	50대	(144)	11.1	22.9	50.7	15.3	-
	60대	(67)	31.3	14.9	47.8	6.0	-
	70세이상	(4)	25.0	-	75.0	-	-
	무학	(1)	-	100.0	-	-	-
	초등학교	-	-	-	-	-	-
학력	중학교	(38)	31.6	15.8	52.6	-	-
	고등학교	(301)	12.6	21.6	51.5	14.3	-
	대학교(4년제 미만)	(172)	7.0	35.5	46.5	11.0	-
	대학교(4년제 이상)	(304)	4.6	28.3	55.6	11.5	-
	대학원 석사	(22)	9.1	22.7	45.5	22.7	-
	대학원 박사	(3)	-	100.0	-	-	-
혼인 상태	미혼	(231)	7.4	31.2	48.1	13.4	-
	배우자있음	(583)	10.3	25.9	52.3	11.5	-
	사별	(11)	9.1	9.1	81.8	-	-
	이혼	(16)	-	18.8	56.3	25.0	-
동거 가구 원수	1명	(31)	9.7	25.8	61.3	3.2	-
	2명	(93)	24.7	20.4	48.4	6.5	-
	3명	(213)	8.5	28.2	49.8	13.6	-
	4명	(431)	6.0	28.1	52.9	13.0	-
	5명이상	(73)	11.0	26.0	49.3	13.7	-
직업	문화예술관련	(15)	6.7	20.0	60.0	13.3	-
	관리직	(37)	5.4	32.4	51.4	10.8	-
	전문직	(67)	4.5	32.8	50.7	11.9	-
	사무직	(164)	1.8	32.3	54.3	11.6	-
	서비스직	(115)	3.5	31.3	50.4	14.8	-
	판매직	(98)	5.1	25.5	57.1	12.2	-
	농·임·어업	(80)	12.5	22.5	53.8	11.3	-
	기능직	(56)	8.9	23.2	53.6	14.3	-
	기계조작조립	(18)	-	33.3	55.6	11.1	-
	단순노무	(24)	20.8	8.3	62.5	8.3	-
	학생	(83)	15.7	20.5	43.4	20.5	-
	주부	(75)	36.0	21.3	40.0	2.7	-
	무직	(7)	-	42.9	57.1	-	-
	군인	(2)	-	50.0	50.0	-	-

(단위 : 명, %)

〈표 54〉 문화예술행사 활동시간(계속)

구분		시례수	주중 낮 시간	주중 저녁 시간	주말 낮 시간	주말 저녁 시간	기타
월평균 가구 소득	소득 없음	-	-	-	-	-	-
	100만원 미만	(5)	40.0	-	40.0	20.0	-
	100~200만원 미만	(29)	24.1	10.3	58.6	6.9	-
	200~300만원 미만	(70)	20.0	25.7	42.9	11.4	-
	300~400만원 미만	(142)	10.6	20.4	61.3	7.7	-
	400~500만원 미만	(181)	8.8	22.1	55.2	13.8	-
	500~600만원 미만	(224)	5.4	33.0	47.8	13.8	-
	600~700만원 미만	(124)	7.3	35.5	46.8	10.5	-
	700~800만원 미만	(48)	4.2	27.1	56.3	12.5	-
	800만원 이상	(18)	5.6	33.3	33.3	27.8	-
지역 (시/군)	시부	(602)	10.0	26.2	50.5	13.3	-
	군부	(239)	7.5	28.9	54.4	9.2	-
지역 (동/읍/면)	동별	(287)	12.5	27.5	44.9	15.0	-
	읍별	(135)	5.9	28.9	54.8	10.4	-
	면별	(419)	8.1	26.0	55.1	10.7	-
생활 권역	청안/아산	(274)	7.3	28.1	51.1	13.5	-
	서산/당진/태안	(154)	11.0	29.2	45.5	14.3	-
	홍성/예산	(80)	6.3	28.8	53.8	11.3	-
	공주/청양/부여	(130)	9.2	20.8	60.0	10.0	-
	논산/계룡/금산	(102)	6.9	25.5	52.9	14.7	-
	보령/서천	(101)	16.8	28.7	48.5	5.9	-
	천안시	(180)	7.8	32.8	46.1	13.3	-
	공주시	(61)	11.5	19.7	52.5	16.4	-
	보령시	(65)	15.4	27.7	49.2	7.7	-
	아산시	(94)	6.4	19.1	60.6	13.8	-
15개 시군	서산시	(66)	16.7	30.3	42.4	10.6	-
	논산시	(56)	10.7	28.6	48.2	12.5	-
	계룡시	(17)	-	11.8	82.4	5.9	-
	당진시	(63)	9.5	20.6	49.2	20.6	-
	금산군	(29)	3.4	27.6	44.8	24.1	-
	부여군	(46)	4.3	23.9	67.4	4.3	-
	서천군	(36)	19.4	30.6	47.2	2.8	-
	청양군	(23)	13.0	17.4	65.2	4.3	-
	홍성군	(39)	2.6	30.8	53.8	12.8	-
	예산군	(41)	9.8	26.8	53.7	9.8	-
	태안군	(25)	-	48.0	44.0	8.0	-

〈표 55〉 문화예술 관련 가장 많이 지출하는 항목 - 1순위(계속)

(단위 : 명, %)

구분	서비스수	구입 및 대어								
		문학	비문학	미술	클래식 음악	전통 예술	영화	연극 (뮤지컬)	무용	대중 예술 (음악)
유희·관광·가정·소득	소득 없음	(1)	-	-	-	-	-	-	-	-
	100만원 미만	(69)	1.4	-	1.4	-	-	-	-	-
	100~200만원 미만	(216)	1.9	0.9	2.3	0.5	2.3	-	0.5	-
	200~300만원 미만	(424)	2.6	0.7	2.6	2.1	3.5	-	1.2	0.2
	300~400만원 미만	(845)	2.6	0.5	2.8	2.6	2.1	0.5	0.8	1.2
	400~500만원 미만	(729)	3.8	0.3	3.0	3.7	3.7	0.8	0.8	0.4
	500~600만원 미만	(674)	4.7	0.6	4.5	4.7	3.7	0.6	2.5	1.2
	600~700만원 미만	(308)	4.2	0.6	7.1	7.8	5.2	1.3	1.6	2.9
	700~800만원 미만	(120)	6.7	0.8	3.3	9.2	6.7	1.7	1.7	0.8
	800만원 이상	(38)	5.3	-	7.9	5.3	7.9	-	5.3	2.6
지역 (시/군)	전부	(2,294)	3.4	0.5	3.8	4.0	3.4	0.6	1.4	1.0
	군부	(1,130)	3.9	0.6	3.1	3.4	3.5	0.5	1.2	1.1
	동별	(1,009)	2.9	0.6	3.8	5.5	3.7	0.4	1.4	1.0
	읍별	(523)	3.4	0.2	3.4	4.2	2.9	0.4	1.1	1.0
지역 (동/읍/면)	면별	(1,882)	3.9	0.6	3.5	2.7	3.4	0.7	1.3	1.0
	천안/아산	(1,014)	2.8	0.6	3.8	4.3	3.2	0.2	1.3	1.2
	서산/당진/태안	(621)	3.7	0.3	4.2	3.7	4.2	0.2	1.1	1.0
	홍성/예산	(354)	3.1	0.3	3.7	4.0	3.1	1.4	0.3	1.1
생활 권역	공주/청양/부여	(573)	4.9	0.5	2.4	2.8	3.3	0.2	1.9	1.4
	논산/계룡/금산	(442)	3.8	0.9	4.1	2.7	3.8	1.4	1.1	0.5
	보령/서천	(420)	3.3	0.5	2.9	4.8	2.9	1.2	1.9	0.5
	천안시	(663)	2.7	0.3	2.9	4.1	3.5	0.3	1.5	1.4
15개 시군	공주시	(234)	6.0	-	3.8	3.8	3.0	0.4	2.1	0.9
	보령시	(248)	3.2	0.8	2.8	4.4	2.8	2.0	2.0	0.4
	아산시	(351)	2.8	1.1	5.7	4.8	2.6	-	0.9	0.9
	서산시	(255)	3.5	0.8	5.9	3.5	3.5	0.4	1.6	1.2
	논산시	(234)	3.0	0.4	3.8	2.1	2.6	1.3	1.7	0.9
	계룡시	(66)	1.5	-	3.0	3.0	6.1	3.0	-	-
	당진시	(243)	4.1	-	2.5	4.5	4.9	-	0.4	0.8
	금산군	(142)	6.3	2.1	4.9	3.5	4.9	0.7	0.7	-
	부여군	(213)	4.2	-	0.9	2.3	3.3	-	2.3	2.3
	서천군	(172)	3.5	-	2.9	5.2	2.9	-	1.7	0.6
	청양군	(126)	4.0	2.4	2.4	1.6	4.0	-	0.8	0.8
	홍성군	(176)	2.8	-	4.0	4.0	2.3	0.6	0.6	1.1
예산군	(178)	3.4	0.6	3.4	3.9	3.9	2.2	-	1.1	2.2
	태안군	(123)	3.3	-	4.1	2.4	4.1	-	1.6	0.8

〈표 55〉 문화예술 관련 가장 많이 지출하는 항목 - 1순위

(단위 : 명, %)

구분	서비스수	구입 및 대어						대중 예술 (음악)			
		문학	비문학	미술	클래식 음악	전통 예술	영화		연극 (뮤지컬)	무용	
성별	전체	(3,424)	3.5	0.5	3.6	3.8	3.4	0.6	1.3	1.0	1.3
	남자	(1,718)	3.6	0.6	3.0	3.0	3.2	0.7	1.1	0.4	1.5
연령	여자	(1,706)	3.5	0.4	4.1	4.5	3.6	0.5	1.5	1.6	1.2
	13세~19세	(172)	2.3	-	1.2	2.9	-	-	1.2	-	4.1
	20대	(337)	2.1	0.3	4.2	5.9	0.3	0.9	1.2	0.6	1.5
	30대	(857)	2.5	0.5	5.3	7.4	1.6	0.7	2.9	0.9	1.2
	40대	(858)	4.5	0.6	4.4	2.9	4.2	0.7	0.6	1.2	0.9
	50대	(687)	6.3	0.3	2.3	1.9	5.8	0.6	1.0	0.9	1.6
	60대	(392)	1.5	1.5	1.8	0.8	6.4	0.3	0.5	2.0	1.0
	70세이상	(121)	0.8	-	-	-	0.8	-	-	-	0.8
학력	무학	(23)	-	-	-	-	-	-	-	-	-
	초등학교	(55)	-	-	-	-	-	-	-	-	-
	중학교	(300)	3.3	0.7	1.7	-	3.0	-	0.3	1.7	0.3
	고등학교	(1,524)	3.3	0.4	2.2	2.6	4.3	0.5	0.9	1.0	1.8
	대학교(4년제 미만)	(535)	5.2	0.2	5.2	3.9	4.1	0.6	2.8	0.7	1.1
	대학교(4년제 이상)	(935)	3.2	0.6	5.5	6.7	2.1	1.1	1.5	1.1	1.2
혼인 상태	대학원 석사	(48)	6.3	6.3	8.3	10.4	2.1	-	2.1	-	2.1
	대학원 박사	(4)	-	-	-	-	25.0	-	-	-	-
	미혼	(746)	2.0	0.1	4.4	6.7	0.9	0.5	2.3	0.5	2.3
	배우자있음	(2,485)	3.9	0.6	3.4	3.0	4.1	0.6	1.0	1.2	1.1
	사별	(114)	5.3	1.8	0.9	-	3.5	-	-	-	0.9
	이혼	(79)	2.5	1.3	5.1	5.1	5.1	-	2.5	-	1.3
동거 가구 원수	1명	(181)	2.2	1.1	5.0	1.7	0.6	-	2.2	-	0.6
	2명	(576)	3.1	0.7	2.3	1.0	4.2	-	0.3	1.0	1.4
	3명	(926)	2.7	0.5	3.7	4.8	2.9	0.6	1.0	0.9	1.2
	4명	(1,532)	4.2	0.3	3.7	4.4	3.7	0.8	1.5	0.7	1.3
직업	5명이상	(209)	4.8	1.0	4.8	4.3	4.3	1.0	3.3	4.3	2.9
	문화예술관련	(20)	5.0	-	5.0	30.0	5.0	-	10.0	5.0	-
	관리직	(83)	4.8	2.4	6.0	7.2	8.4	-	2.4	1.2	-
	전문직	(156)	9.6	1.3	8.3	9.0	4.5	0.6	0.6	1.9	1.3
	사무직	(571)	3.0	0.7	5.4	4.6	0.7	1.2	1.8	0.5	1.4
	서비스직	(373)	3.2	-	3.2	6.4	3.5	1.1	1.9	0.3	1.3
	농·임·어업	(374)	4.3	0.5	4.0	5.3	5.9	-	1.9	2.4	1.1
	기능직	(626)	4.2	0.5	1.6	1.4	4.2	0.5	1.1	0.8	1.6
	기계조작조립	(262)	3.4	0.4	2.7	1.9	5.0	0.8	1.1	0.4	2.3
	단순노무	(111)	2.7	-	4.5	2.7	4.5	-	0.9	-	-
	학원	(118)	5.1	0.8	1.7	0.8	5.9	-	-	-	0.8
	주부	(288)	1.7	0.3	2.1	2.4	-	0.7	1.4	0.3	2.4
무직	(378)	1.6	0.5	3.7	2.1	2.9	0.3	0.3	2.4	0.5	
군인	무직	(53)	-	-	1.9	-	1.9	-	-	-	-
	군인	(11)	9.1	-	-	-	-	-	-	-	9.1





# 2018 충남도민 문화향유 실태조사

〈표 55〉 문화예술 관련 가장 많이 지출하는 항목 - 1순위(계속)

(단위 : 명, %)

구분	시래수	관람					연예/ 콘서트
		각종 전시회	클래식 음악회	전통예술	영화	연극 (뮤지컬)	
월평균 가구 소득	소득 없음	(1)	-	-	100.0	-	-
	100만원 미만	(69)	-	26.1	18.8	4.3	7.2
	100~200만원 미만	(216)	5.6	29.2	23.1	0.5	13.0
	200~300만원 미만	(424)	4.2	21.2	42.9	2.1	10.6
	300~400만원 미만	(845)	4.9	1.4	56.2	3.1	8.3
	400~500만원 미만	(729)	3.3	2.1	56.1	4.0	7.3
	500~600만원 미만	(674)	4.9	2.1	58	6.7	5.2
	600~700만원 미만	(308)	3.9	3.9	43.2	3.2	6.2
	700~800만원 미만	(120)	9.2	5.0	38.3	-	4.2
	800만원 이상	(38)	5.3	-	39.5	10.5	10.5
지역 (시/군)	시부	(2,294)	3.7	2.0	49.9	4.3	6.8
	군부	(1,130)	6.1	1.7	44.2	2.5	9.5
지역 (동읍면)	동별	(1,009)	3.4	2.3	50.7	5.5	5.7
	읍별	(523)	3.3	1.7	53.5	2.9	6.5
	면별	(1,892)	5.4	1.7	45.0	3.0	9.1
	청양/아산	(1,014)	2.8	2.0	51.0	5.2	7.8
생활 권역	서산/당진/태안	(621)	4.2	2.4	54.4	2.7	8.8
	홍성/예산	(354)	7.1	1.4	45.5	3.4	9.0
	공주/충양/부여	(573)	6.6	2.3	41.0	3.3	8.6
	논산/계룡/금산	(442)	4.8	1.1	47.3	3.2	7.5
	보령/서천	(420)	3.6	1.4	43.8	2.9	11.9
	천안시	(663)	2.0	2.3	8.9	6.5	7.1
	공주시	(234)	4.3	1.7	46.6	3.8	6.8
	보령시	(248)	2.4	1.2	44.0	4.0	10.9
	아산시	(351)	4.3	1.4	50.7	2.8	9.1
	서산시	(255)	2.0	3.1	50.2	3.5	5.9
15개 시군	논산시	(234)	7.7	1.3	45.3	3.8	5.1
	계룡시	(66)	3.0	1.5	51.5	7.6	4.5
	당진시	(243)	6.2	2.5	58.0	1.6	2.1
	금산군	(142)	0.7	0.7	48.6	-	0.7
	부여군	(213)	10.3	2.8	35.2	2.3	10.3
	서천군	(172)	5.2	1.7	43.6	1.2	13.4
	청양군	(126)	4.8	2.4	40.5	4.0	8.7
	홍성군	(176)	7.4	1.7	45.5	2.8	9.1
	예산군	(178)	6.7	1.1	45.5	3.9	9.0
	태안군	(123)	4.9	0.8	56.1	3.3	0.8
	소독 없음	(1)	-	-	100.0	-	-
	100만원 미만	(69)	-	26.1	18.8	4.3	7.2
	100~200만원 미만	(216)	5.6	29.2	23.1	0.5	13.0
	200~300만원 미만	(424)	4.2	21.2	42.9	2.1	10.6
	300~400만원 미만	(845)	4.9	1.4	56.2	3.1	8.3

〈표 55〉 문화예술 관련 가장 많이 지출하는 항목 - 1순위(계속)

(단위 : 명, %)

구분	시래수	관람					연예/ 콘서트
		각종 전시회	클래식 음악회	전통예술	영화	연극 (뮤지컬)	
성별	전체	(3,424)	4.5	1.9	10.5	48.0	3.7
	남자	(1,718)	4.6	1.9	10.4	49.9	3.6
연령	여자	(1,706)	4.3	1.8	10.6	46.1	3.9
	13세~19세	(172)	5.2	2.9	1.2	88.0	2.9
	20대	(337)	3.3	1.2	1.2	65.9	3.6
	30대	(857)	4.9	2.1	2.1	57.8	5.6
	40대	(858)	4.7	2.7	6.3	50.5	4.2
	50대	(887)	4.8	1.3	16.3	42.4	2.9
	60대	(392)	3.8	1.3	29.8	20.2	1.3
	70세이상	(121)	2.5	-	43.0	5.8	0.8
	무학	(23)	4.3	-	52.2	17.4	-
	초등학교	(55)	-	-	50.9	1.8	-
학력	중학교	(300)	4.0	1.3	28.3	25.7	1.7
	고등학교	(1,524)	4.4	1.7	11.4	50.3	2.8
	대학교(4년제 미만)	(535)	3.9	0.9	2.4	53.8	5.8
	대학교(4년제 이상)	(935)	4.7	2.9	5.0	52.5	5.0
	대학원 석사	(48)	16.7	4.2	-	31.3	2.1
	대학원 박사	(4)	-	-	25.0	-	50.0
	미혼	(746)	2.8	1.7	1.5	64.1	3.1
	배우자있음	(2,485)	5.0	2.0	12.2	44.5	3.9
	시별	(114)	1.8	0.9	33.3	18.4	1.8
	이혼	(79)	6.3	-	10.1	50.6	5.1
동거 가구 원수	1명	(181)	1.1	1.1	20.4	41.4	2.8
	2명	(576)	3.8	0.5	26.6	30.0	1.2
	3명	(926)	4.6	1.2	7.7	51.9	4.2
	4명	(1,532)	5.2	2.9	5.7	53.8	4.3
	5명이상	(209)	3.3	1.9	5.3	43.5	4.8
직업	문화예술관련	(20)	-	-	5.0	30.0	-
	관리직	(83)	-	2.4	3.6	42.2	7.2
	전문직	(156)	8.3	5.8	2.6	34.6	2.6
	사무직	(571)	5.8	1.2	4.2	57.3	5.6
	서비스직	(373)	3.2	3.2	5.1	52.3	3.8
	판매직	(374)	4.3	0.5	7.8	46.8	3.5
	농·임·어업	(626)	4.5	1.0	25.9	31.2	2.7
	기능직	(262)	4.2	1.5	3.8	63.0	2.7
	기계조작조립	(111)	2.7	1.8	9.0	57.7	3.6
	단순노무	(118)	3.4	1.7	29.7	28.8	1.7
	학생	(288)	5.2	2.1	1.4	68.4	3.5
	주부	(378)	4.5	2.9	12.2	44.2	4.2
	무직	(53)	1.9	1.9	20.8	45.3	-
	군인	(11)	-	-	9.1	54.5	18.2
	연예/콘서트	(11)	-	-	9.1	54.5	18.2

〈표 55〉 문화예술 관련 가장 많이 지출하는 항목 - 1순위(계속)

(단위 : 명, %)

구분	서비스수	기타				해당사항 없음
		기타예술	기타예술 창작	인문학 관련 교양비·강습비	기타	
월평균 가구 소득	소득 없음	-	-	-	-	-
	100만원 미만	-	-	-	-	33.1
	100~200만원 미만	-	-	0.9	-	18.1
	200~300만원 미만	-	-	0.5	-	3.5
	300~400만원 미만	-	-	1.2	-	0.9
	400~500만원 미만	-	-	1.6	-	1.0
	500~600만원 미만	-	0.1	1.5	-	0.6
	600~700만원 미만	-	-	1.6	-	0.3
	700~800만원 미만	-	-	-	-	-
	800만원 이상	-	-	-	-	-
지역 (시/군)	시부	-	0.0	1.4	-	2.7
	군부	-	-	0.9	-	3.5
지역 (동읍면)	동별	-	0.1	0.9	-	2.4
	읍별	-	-	1.7	-	2.1
	면별	-	-	1.2	-	3.5
	천안/아산	-	0.1	1.4	-	2.5
생활 권역	서산/당진/태안	-	-	1.1	-	3.1
	홍성/예산	-	-	0.3	-	2.3
	공주/청양/부여	-	-	0.5	-	4.0
	논산/계룡/금산	-	-	3.6	-	1.6
	보령/서천	-	-	-	-	4.5
	천안시	-	0.2	1.8	-	2.4
	공주시	-	-	0.4	-	3.0
	보령시	-	-	-	-	6.0
	아산시	-	-	0.6	-	2.6
	서산시	-	-	2.0	-	1.6
15개 시군	논산시	-	-	4.3	-	1.7
	계룡시	-	-	1.5	-	1.5
	당진시	-	-	-	-	2.5
	금산군	-	-	3.5	-	1.4
	부여군	-	-	0.5	-	4.2
	서천군	-	-	-	-	2.3
	청양군	-	-	0.8	-	5.6
	홍성군	-	-	-	-	2.8
	예산군	-	-	0.6	-	1.7
	태안군	-	-	1.6	-	7.3

〈표 55〉 문화예술 관련 가장 많이 지출하는 항목 - 1순위(계속)

(단위 : 명, %)

구분		서비스수	기타				해당사항 없음
			기타예술	기타예술 창작	인문학 관련 교양비·강습비	기타	
성별	전체	(3,424)	-	0.0	1.2	-	2.9
	남자	(1,718)	-	0.1	1.3	-	3.0
연령	여자	(1,706)	-	-	1.1	-	2.9
	13세~19세	(172)	-	-	2.9	-	-
	20대	(337)	-	0.3	-	-	-
	30대	(857)	-	-	0.7	-	-
	40대	(858)	-	-	1.7	-	-
	50대	(687)	-	-	1.2	-	0.3
	60대	(392)	-	-	1.5	-	15.6
	70세이상	(121)	-	-	0.8	-	31.4
	무학	(23)	-	-	-	-	17.4
	초등학교	(55)	-	-	-	-	34.5
학력	중학교	(300)	-	-	2.3	-	13.7
	고등학교	(1,524)	-	-	1.3	-	2.4
	대학교(4년제 미만)	(535)	-	-	0.9	-	-
	대학교(4년제 이상)	(935)	-	0.1	0.9	-	-
	대학원 석사	(48)	-	-	2.1	-	-
	대학원 박사	(4)	-	-	-	-	-
혼인 상태	미혼	(746)	-	0.1	0.7	-	-
	배우자있음	(2,485)	-	-	1.4	-	3.0
동거 가구 원수	사별	(114)	-	-	0.9	-	22.8
	이혼	(79)	-	-	1.3	-	-
	1명	(181)	-	-	0.6	-	13.3
	2명	(576)	-	-	0.7	-	11.5
	3명	(926)	-	0.1	1.0	-	1.0
직업	4명	(1,532)	-	-	1.6	-	0.1
	5명이상	(209)	-	-	1.4	-	-
	문화예술관련	(20)	-	-	-	-	-
	관리직	(83)	-	-	1.2	-	-
	전문직	(156)	-	-	1.9	-	0.6
	사무직	(571)	-	0.2	0.7	-	-
	서비스직	(373)	-	-	1.1	-	0.3
	판매직	(374)	-	-	1.6	-	1.1
	농·임·어업	(626)	-	-	1.4	-	7.8
	기능직	(262)	-	-	1.1	-	0.8
직업	기계조작조립	(111)	-	-	1.8	-	-
	단순노무	(118)	-	-	0.8	-	4.2
	학생	(288)	-	-	1.7	-	-
	주부	(378)	-	-	0.5	-	9.0
	무직	(53)	-	-	1.9	-	9.4
	군인	(11)	-	-	-	-	-





# 2018 충남도민 문화향유 실태조사

〈표 56〉 문화예술 관련 가장 많이 지출하는 항목 - 2순위

(단위 : 명, %)

구분	사태수	구입 및 대여									
		문학	비문학	미술	클래식 음악	전통 예술	영화	연극 (뮤지컬)	무용	대중 예술 (음악)	
전체	(2801)	27	0.2	2.4	0.9	1.1	0.9	1.0	0.7	3.3	
	(1,380)	33	0.1	2.1	0.8	1.2	0.9	0.8	0.6	3.6	
성별	여자	(1,421)	22	0.4	2.6	0.9	1.1	0.8	1.3	0.8	3.1
	13세~19세	(146)	34	0.7	2.1	-	0.7	2.1	-	4.1	
연령	20대	(297)	20	-	2.7	1.7	0.3	1.7	1.0	-	4.4
	30대	(765)	26	0.1	2.7	1.3	1.0	0.7	1.0	0.5	1.8
	40대	(706)	24	0.4	2.7	0.1	2.0	0.7	1.4	1.0	2.8
	50대	(572)	23	0.3	1.6	1.0	0.3	0.7	1.4	1.0	4.4
	60대	(257)	54	-	2.3	0.8	1.6	0.8	-	1.2	5.4
	70세이상	(58)	17	-	-	-	3.4	-	-	-	1.7
	무학	(15)	-	-	-	-	-	-	-	-	-
	초등학교	(21)	-	-	-	-	-	-	-	-	4.8
	중학교	(184)	16	0.5	1.6	1.1	0.5	0.5	-	0.5	6.0
	고등학교	(1,227)	29	0.2	2.4	0.7	1.5	0.9	1.5	1.0	2.9
학력	대학교(4년제 미만)	(480)	2.5	0.2	2.3	0.6	0.8	1.3	0.6	0.8	3.3
	대학교(4년제 이상)	(827)	28	0.1	2.5	1.1	1.1	0.7	1.0	0.4	3.5
	대학원 석사	(43)	47	2.3	2.3	4.7	-	-	-	-	-
	대학원 박사	(4)	-	-	-	-	-	-	-	-	-
	미혼	(647)	28	0.2	2.3	0.9	0.8	1.4	0.8	0.2	3.4
혼인 상태	배우자있음	(2,035)	27	0.3	2.4	0.8	1.3	0.7	1.1	0.9	3.2
	사별	(56)	36	-	-	1.8	-	-	1.8	-	5.4
동거 가구 원수	이혼	(63)	32	-	3.2	1.6	-	-	1.6	1.6	4.8
	1명	(118)	17	-	2.5	0.8	0.8	0.8	0.8	0.8	2.5
	2명	(401)	25	-	1.7	1.0	1.2	0.2	-	0.2	3.5
	3명	(762)	22	0.4	2.0	0.9	0.8	0.8	0.9	0.5	3.0
	4명	(1,338)	32	0.3	2.8	0.8	1.3	1.0	1.4	0.9	3.7
직업	5명이상	(182)	22	-	2.2	0.5	1.1	1.1	1.1	1.1	1.6
	문화예술관련	(19)	53	-	5.3	-	5.3	-	-	-	-
	관리직	(70)	71	-	5.7	-	2.9	-	1.4	-	1.4
	전문직	(147)	20	1.4	-	2.0	1.4	0.7	-	0.7	4.8
	사무직	(511)	27	-	2.7	1.0	0.8	1.2	0.8	0.4	2.9
	서비스직	(318)	44	0.3	1.6	0.3	0.9	0.3	1.9	0.6	5.3
	판매직	(314)	19	0.6	3.5	0.6	1.3	1.3	0.3	1.6	1.6
	농·임·어업	(444)	25	0.2	2.3	0.7	1.4	-	2.0	0.7	2.5
	기능직	(224)	27	-	2.7	0.4	0.4	0.9	0.9	0.9	4.9
	기계조작·조립	(91)	11	-	1.1	1.1	1.1	1.1	2.2	3.3	2.2
	단순노무	(81)	25	-	1.2	-	1.2	1.2	2.5	-	6.2
	학생	(253)	36	0.4	2.0	1.6	0.4	2.0	0.4	-	4.3
	주부	(282)	14	-	2.5	1.4	1.4	0.7	-	0.7	2.5
	무직	(38)	-	-	2.6	-	5.3	2.6	2.6	-	2.6
군인	(9)	-	-	-	-	-	-	-	-	-	

〈표 56〉 문화예술 관련 가장 많이 지출하는 항목 - 2순위(계속)

(단위 : 명, %)

구분	사태수	구입 및 대여							연극 (뮤지컬)	무용	대중 예술 (음악)
		문학	비문학	미술	클래식 음악	전통 예술	영화	연극 (뮤지컬)			
월평균 가구 소득	소득 없음	(1)	-	-	-	-	-	-	-	-	-
	100만원 미만	(25)	-	-	-	-	-	-	-	-	4.0
	100~200만원 미만	(131)	3.8	-	0.8	-	0.8	-	-	-	3.8
	200~300만원 미만	(306)	2.3	-	2.6	1.0	2.3	0.3	0.7	0.3	1.6
	300~400만원 미만	(695)	2.2	0.3	2.3	1.4	0.6	1.0	1.0	0.7	1.7
	400~500만원 미만	(612)	2.1	0.3	2.1	0.7	1.5	0.8	0.7	0.5	3.6
	500~600만원 미만	(601)	4.8	0.3	3.2	0.7	1.2	0.8	2.0	1.5	4.8
	600~700만원 미만	(284)	2.1	-	1.1	0.4	1.1	1.8	1.4	-	5.6
	700~800만원 미만	(112)	0.9	0.9	3.6	1.8	0.9	-	-	1.8	2.7
	800만원 이상	(34)	-	-	5.9	-	-	-	-	-	-
지역 (시/군)	시부	(1906)	3.0	0.1	2.6	0.9	1.0	1.0	0.8	0.8	3.0
	군부	(896)	2.1	0.6	1.8	0.7	1.5	0.6	1.5	0.6	3.9
	동별	(854)	3.9	0.1	3.4	0.8	1.3	1.1	0.5	0.7	2.6
	읍별	(436)	1.4	-	1.6	1.6	1.1	0.2	0.7	0.9	3.7
	면별	(1511)	2.4	0.4	2.0	0.7	1.1	0.9	1.5	0.7	3.6
생활 권역	천안/아산	(836)	3.3	0.1	2.3	1.0	0.7	0.7	0.5	0.7	3.0
	서산/당진/태안	(511)	1.8	0.2	3.9	1.2	1.4	1.2	1.0	1.2	3.7
	홍성/예산	(283)	2.1	0.7	2.5	-	2.1	0.4	0.7	0.4	4.2
	공주/청양/부여	(469)	2.3	0.4	1.5	0.6	1.3	1.1	2.1	0.9	3.0
	논산/계룡/금산	(369)	2.4	0.3	1.9	0.8	0.5	0.8	1.4	0.5	4.1
	보령/서천	(333)	3.9	-	1.8	1.2	1.5	0.9	0.9	0.3	2.4
	천안시	(538)	2.2	-	2.0	1.1	0.4	0.7	0.7	0.6	2.4
	공주시	(195)	2.6	0.5	1.5	0.5	2.1	1.5	3.1	0.5	2.6
	보령시	(193)	4.7	-	2.1	1.0	0.5	1.6	0.5	0.5	1.6
	아산시	(298)	5.4	0.3	2.7	0.7	1.3	0.7	-	1.0	4.0
15개 시군	서산시	(211)	3.3	-	2.8	1.9	1.9	1.4	0.5	2.4	2.8
	논산시	(203)	3.0	-	2.0	-	1.0	0.5	1.0	-	3.4
	계룡시	(61)	3.3	-	1.6	1.6	-	1.6	1.6	1.6	6.6
	당진시	(206)	-	-	6.3	1.0	1.0	1.0	0.5	0.5	3.9
	금산군	(105)	1.0	1.0	1.9	1.9	-	1.0	1.9	1.0	3.8
	부여군	(172)	1.7	-	1.2	1.2	0.6	0.6	1.7	0.6	4.1
	서천군	(140)	2.9	-	1.4	1.4	2.9	-	1.4	-	3.6
	청양군	(102)	2.9	1.0	2.0	-	1.0	1.0	1.0	2.0	2.0
	홍성군	(141)	2.1	0.7	0.7	-	2.1	-	1.4	0.7	0.7
	예산군	(142)	2.1	0.7	4.2	-	2.1	0.7	-	-	7.7
	태안군	(94)	2.1	1.1	1.1	-	1.1	1.1	3.2	-	5.3

〈표 56〉 문화예술 관련 가장 많이 지출하는 항목 - 2순위(계속)

(단위 : 명, %)

구분	시려수	관람					
		각종 전시회	클래식 음악회	전통예술	영화	연극 (뮤지컬)	무용
원평군 가구 소득	소득 없음	(1)	100.0	-	-	-	-
	100만원 미만	(25)	28.0	8.0	-	16.0	4.0
	100~200만원 미만	(131)	17.6	2.3	19.8	12.2	6.1
	200~300만원 미만	(306)	16.7	4.9	16.3	14.4	11.1
	300~400만원 미만	(695)	18.8	4.0	15.8	19.0	9.8
	400~500만원 미만	(612)	18.1	6.5	12.3	20.4	6.9
	500~600만원 미만	(601)	15.5	8.3	10.6	19.3	10.6
	600~700만원 미만	(284)	16.2	10.6	7.4	21.5	10.9
	700~800만원 미만	(112)	8.0	13.4	10.7	20.5	12.5
	800만원 이상	(34)	20.6	8.8	11.8	26.5	17.6
지역 (시/군)	시부	(1,905)	15.4	7.3	12.6	19.4	10.6
	군부	(896)	20.6	5.1	13.6	18.0	7.4
지역 (동읍면)	동별	(854)	13.7	9.5	11.5	20.3	11.8
	읍별	(436)	17.7	8.5	13.1	15.8	11.5
	면별	(1,511)	18.9	4.5	13.7	19.1	7.7
	천안/아산	(836)	14.1	8.1	12.1	21.7	11.8
생활 권역	서산/당진/태안	(511)	16.2	8.0	13.9	14.7	10.8
	홍성/예산	(283)	17.7	7.4	13.8	18.7	7.8
	공주/청양/부여	(469)	21.7	4.9	11.1	22.2	6.4
	논산/계룡/금산	(369)	17.3	3.8	13.8	15.4	8.1
	보령/서천	(333)	18.6	5.7	14.4	18.0	9.6
	천안시	(538)	13.4	9.1	11.7	22.3	12.6
	공주시	(195)	19.0	7.2	11.8	23.1	8.7
	보령시	(193)	16.1	6.2	12.4	19.2	11.9
	아산시	(298)	15.4	6.4	12.8	20.5	10.4
	서산시	(211)	16.6	6.2	12.8	15.2	7.6
15개 시군	논산시	(203)	15.8	3.0	12.8	17.7	7.9
	계룡시	(61)	21.3	4.9	11.5	16.4	9.8
	당진시	(206)	13.6	11.7	15.5	13.6	12.1
	금산군	(105)	18.1	4.8	17.1	10.5	7.6
	부여군	(172)	23.3	2.3	9.9	21.5	4.7
	서천군	(140)	22.1	5.0	17.1	16.4	6.4
	창양군	(102)	24.5	4.9	11.8	21.6	4.9
	홍성군	(141)	21.3	7.1	15.6	21.3	9.9
	예산군	(142)	14.1	7.7	12.0	16.2	5.6
	태안군	(94)	21.3	4.3	12.8	16.0	14.9

〈표 56〉 문화예술 관련 가장 많이 지출하는 항목 - 2순위(계속)

(단위 : 명, %)

구분	시려수	관람					
		각종 전시회	클래식 음악회	전통예술	영화	연극 (뮤지컬)	무용
전체	(2,801)	17.1	6.6	12.9	18.9	9.6	1.8
	(1,380)	17.2	6.0	12.8	18.6	8.8	0.5
성별	남자	(1,380)	17.2	6.0	12.8	18.6	8.8
	여자	(1,421)	17.0	7.2	13.0	19.2	10.3
연령	13세~19세	(146)	13.0	6.8	6.8	21.2	9.6
	20대	(297)	18.5	6.1	5.1	19.5	15.8
	30대	(765)	17.4	9.4	6.7	20.9	14.0
	40대	(706)	16.3	7.2	16.3	19.5	6.4
	50대	(572)	16.4	4.2	18.4	19.4	7.2
	60대	(257)	20.2	3.9	21.8	9.3	4.3
	70세이상	(58)	19.0	1.7	17.2	13.8	5.2
	무학	(15)	40.0	-	13.3	-	6.7
	초등학교	(21)	14.3	4.8	19.0	4.8	-
	중학교	(184)	20.7	4.9	18.5	17.9	6.0
학력	고등학교	(1,227)	17.3	4.3	17.2	17.4	7.3
	대학교(4년제 미만)	(480)	17.1	8.1	8.1	21.3	12.3
	대학교(4년제 이상)	(827)	16.4	9.4	8.3	20.1	12.6
	대학원 석사	(43)	4.7	11.6	7.0	27.9	4.7
	대학원 박사	(4)	-	25.0	-	50.0	25.0
	미혼	(647)	15.8	8.3	5.7	19.3	15.0
혼인 상태	배우자있음	(2,035)	17.7	6.3	15.2	19.0	8.1
	사별	(56)	26.8	3.6	12.5	8.9	3.6
	이혼	(63)	1.6	3.2	14.3	22.2	6.3
	1명	(118)	21.2	5.9	3.4	13.6	14.4
	2명	(401)	23.2	3.0	19.0	14.5	6.7
	3명	(762)	17.2	6.6	10.5	19.8	10.8
동거 가구 원수	4명	(1,338)	15.2	8.0	13.5	19.2	9.5
	5명이상	(182)	14.8	5.5	11.5	26.4	8.2
	문화예술관련	(19)	10.5	26.3	10.5	15.8	10.5
	관리직	(70)	18.6	7.1	12.9	17.1	5.7
	전문직	(147)	15.6	13.6	7.5	22.4	6.8
	사무직	(511)	17.8	9.2	6.1	20.9	13.7
직업	서비스직	(318)	16.4	8.2	14.5	16.7	11.0
	판매직	(314)	15.3	7.6	14.0	21.7	7.0
	농·임·어업	(444)	18.2	2.7	21.6	18.2	5.6
	기능직	(224)	15.6	3.6	14.3	15.6	10.7
	기계조작조립	(91)	17.6	3.3	15.4	15.4	8.8
	단순노무	(81)	14.8	7.4	23.5	16.0	6.2
	주방	(253)	16.6	5.5	5.5	19.4	11.1
	주부	(282)	18.8	5.3	13.8	19.1	10.6
	무직	(38)	15.8	-	13.2	15.8	13.2
	군인	(9)	55.6	11.1	-	22.2	-





# 2018 충남도민 문화향유 실태조사

〈표 56〉 문화예술 관련 가장 많이 지출하는 항목 - 2순위(계속)

(단위 : 명, %)

구분	시려수	기타				해당사항 없음
		기타예술	기타예술 창작	인문학 관련 교육비·강습비	기타	
성별	전체	(2801)	0.1	0.1	2.4	-
	남자	(1380)	0.1	0.1	2.8	-
연령	여자	(1421)	0.1	0.1	2.0	-
	13세~19세	(146)	-	-	3.4	-
	20대	(297)	-	-	1.3	-
	30대	(765)	0.1	0.3	2.1	-
	40대	(706)	-	-	2.7	-
	50대	(572)	0.2	-	2.6	-
	60대	(257)	-	-	1.6	-
	70세이상	(58)	-	-	6.9	-
	무학	(15)	-	-	-	-
	초등학교	(21)	-	-	4.8	-
학력	중학교	(184)	-	-	3.3	-
	고등학교	(1,227)	-	-	2.1	-
	대학교(4년제 미만)	(480)	-	-	2.7	-
	대학교(4년제 이상)	(827)	0.2	0.2	2.5	-
	대학원 석사	(43)	-	-	-	-
	대학원 박사	(4)	-	-	-	-
	미혼	(647)	-	0.2	1.9	-
	배우자있음	(2,035)	0.1	0.0	2.4	-
	시별	(56)	-	-	1.8	-
	이혼	(63)	-	-	9.5	-
혼인 상태	1명	(118)	-	-	4.2	-
	2명	(401)	0.2	-	2.0	-
	3명	(762)	-	0.3	2.2	-
	4명	(1,338)	0.1	-	2.3	-
	5명이상	(182)	-	-	3.3	-
직업	문화예술관련	(19)	-	-	-	-
	관리직	(70)	-	-	-	-
	전문직	(147)	-	0.7	4.1	-
	사무직	(511)	0.4	-	3.1	-
	서비스직	(318)	-	0.3	1.6	-
	판매직	(314)	-	-	1.0	-
	농·임·어업	(444)	-	-	2.3	-
	기능직	(224)	-	-	3.6	-
	기계조작조립	(91)	-	-	2.2	-
	단순노무	(81)	-	-	1.2	-
15개 시군	학생	(253)	-	-	2.8	-
	주부	(282)	-	-	2.5	-
	무직	(38)	-	-	5.3	-
	군인	(9)	-	-	-	-

〈표 56〉 문화예술 관련 가장 많이 지출하는 항목 - 2순위(계속)

(단위 : 명, %)

구분	시려수	기타				해당사항 없음
		기타예술	기타예술 창작	인문학 관련 교육비·강습비	기타	
월평균 가구 소득	소득 없음	(1)	-	-	-	-
	100만원 미만	(25)	-	4.0	-	-
	100~200만원 미만	(131)	-	3.8	-	-
	200~300만원 미만	(306)	-	1.6	-	-
	300~400만원 미만	(695)	0.1	2.3	-	-
	400~500만원 미만	(612)	0.2	2.3	-	-
	500~600만원 미만	(601)	-	1.2	-	-
	600~700만원 미만	(284)	0.4	4.6	-	-
	700~800만원 미만	(112)	-	5.4	-	-
	800만원 이상	(34)	-	-	-	-
지역 (시/군)	시부	(1,905)	0.1	0.1	2.8	-
	군부	(896)	-	-	1.6	-
지역 (동읍면)	동별	(854)	0.1	0.1	2.7	-
	읍별	(436)	0.2	-	3.2	-
	면별	(1,511)	-	0.1	2.0	-
생활권역	천안/아산	(836)	0.2	0.1	1.9	-
	서산/당진/태안	(511)	-	-	2.2	-
	홍성/예산	(283)	-	-	0.4	-
	공주/충양/부여	(469)	-	-	0.9	-
	논산/계룡/금산	(369)	-	0.3	8.7	-
	보령/서천	(333)	-	-	0.9	-
	천안시	(538)	0.4	0.2	2.4	-
	공주시	(195)	-	-	1.0	-
	보령시	(193)	-	-	1.6	-
	아산시	(298)	-	-	1.0	-
15개 시군	서산시	(211)	-	-	1.9	-
	논산시	(203)	-	-	9.9	-
	계룡시	(61)	-	1.6	3.3	-
	당진시	(206)	-	-	2.9	-
	금산군	(105)	-	-	9.5	-
	부여군	(172)	-	-	0.6	-
	서천군	(140)	-	-	-	-
	청양군	(102)	-	-	1.0	-
	홍성군	(141)	-	-	-	-
	예산군	(142)	-	-	0.7	-
15개 시군	태안군	(94)	-	-	1.1	-

〈표 57〉 문화예술 관련 가장 많이 지출하는 항목 - 3순위(계속)

(단위 : 명, %)

구분	서비스수	구입 및 대여								
		문학	비문학	미술	클래식 음악	전통 예술	영화	연극 (뮤지컬)	무용	대중 예술 (음악)
유행가 가수 소득	소득 없음	-	-	-	-	-	-	-	-	-
	100만원 미만	(12)	-	-	-	-	83	-	-	16.7
	100~200만원 미만	(59)	3.4	5.1	-	1.7	-	6.8	-	16.9
	200~300만원 미만	(176)	4.5	1.1	1.7	-	1.1	2.8	-	8.5
	300~400만원 미만	(451)	2.4	0.4	2.9	0.4	1.3	1.8	0.7	0.2
	400~500만원 미만	(417)	1.7	0.5	1.2	0.7	1.4	2.2	0.7	0.2
	500~600만원 미만	(454)	3.7	0.7	2.9	1.5	0.9	3.3	1.8	0.9
	600~700만원 미만	(242)	3.3	-	1.7	-	0.8	2.9	0.4	-
	700~800만원 미만	(95)	4.2	-	1.1	1.1	1.1	5.3	2.1	1.1
	800만원 이상	(24)	4.2	-	4.2	-	-	-	-	-
지역 (시/군)	전부	(1,328)	3.2	0.5	2.6	0.6	1.3	2.7	0.8	0.5
	군부	(602)	2.7	1.0	1.0	1.0	0.7	3.0	1.2	0.7
	동별	(621)	2.6	0.3	2.6	0.6	1.0	1.3	1.1	0.3
	읍별	(303)	3.0	-	1.3	0.3	1.0	2.3	0.7	1.0
지역 (동읍면)	면별	(1,006)	3.3	1.0	2.0	0.9	1.2	3.9	0.8	0.5
	천안/아산	(578)	3.5	0.7	2.6	0.2	0.9	2.9	0.7	0.2
	서산/당진/태안	(361)	1.4	0.3	3.3	0.3	1.4	1.9	0.8	0.6
	홍성/예산	(187)	1.6	1.6	1.6	1.1	1.1	3.7	1.6	1.1
생활 권역	공주/청양/부여	(321)	1.9	1.2	-	0.9	0.3	3.7	0.3	0.9
	논산/계룡/금산	(252)	4.4	-	1.2	2.0	1.6	2.8	0.8	0.8
	보령/서천	(231)	5.6	-	3.0	0.9	1.7	1.7	1.7	-
	천안시	(381)	3.9	0.5	2.9	0.3	0.8	1.3	0.8	-
15개 시군	공주시	(135)	3.7	1.5	-	0.7	-	5.9	-	1.5
	보령시	(140)	4.3	-	3.6	0.7	2.9	1.4	0.7	-
	아산시	(197)	2.5	1.0	2.0	-	1.0	6.1	0.5	0.5
	서산시	(150)	1.3	-	5.3	-	2.7	2.0	2.0	0.7
	논산시	(141)	2.8	-	0.7	2.1	1.4	1.4	1.4	0.7
	계룡시	(40)	7.5	-	2.5	5.0	2.5	-	-	-
	당진시	(144)	1.4	-	2.8	-	0.7	2.8	-	0.7
	금산군	(71)	5.6	-	1.4	-	1.4	7.0	-	1.4
	부여군	(119)	-	0.8	-	0.8	0.8	2.5	0.8	-
	서천군	(91)	7.7	-	2.2	1.1	-	2.2	3.3	-
	청양군	(67)	1.5	1.5	-	1.5	-	1.5	-	1.5
	홍성군	(99)	2.0	2.0	2.0	1.0	2.0	4.0	2.0	-
	예산군	(88)	1.1	1.1	1.1	1.1	-	3.4	1.1	2.3
	태안군	(67)	1.5	1.5	-	1.5	-	-	-	-
										-
										-

〈표 57〉 문화예술 관련 가장 많이 지출하는 항목 - 3순위

(단위 : 명, %)

구분	서비스수	구입 및 대여								대중 예술 (음악)	
		문학	비문학	미술	클래식 음악	전통 예술	영화	연극 (뮤지컬)	무용		
성별	전체	(1930)	3.0	0.6	2.1	0.7	1.1	2.8	0.9	0.5	7.7
	남자	(934)	2.6	1.0	2.1	1.1	1.2	3.1	0.5	0.6	8.4
연령	여자	(996)	3.4	0.3	2.0	0.4	1.0	2.5	1.2	0.4	7.0
	13세~19세	(107)	9.3	-	3.7	1.9	-	3.7	-	-	4.7
	20대	(223)	2.7	0.4	0.9	1.3	1.3	4.5	0.4	-	10.8
	30대	(558)	2.2	0.4	2.2	0.5	1.1	2.7	0.9	0.2	6.1
	40대	(483)	3.5	0.6	3.1	0.4	1.2	1.4	0.6	0.4	7.5
	50대	(389)	2.8	0.3	1.3	0.8	0.8	2.6	1.3	0.8	7.7
	60대	(148)	1.4	1.4	1.4	0.7	2.0	4.1	2.0	2.7	10.8
	70세이상	(22)	-	13.6	-	-	-	9.1	-	-	13.6
	무학	(4)	-	-	-	-	-	-	-	-	-
	초등학교	(4)	-	25.0	-	-	-	25.0	-	-	25.0
학력	중학교	(106)	4.7	0.9	2.8	1.9	1.9	2.8	0.9	1.9	12.3
	고등학교	(806)	2.9	0.6	1.6	0.7	1.4	2.2	1.0	0.5	7.8
	대학교(4년제 미만)	(344)	4.9	1.2	2.9	0.3	0.6	3.2	0.6	0.6	7.0
	대학교(4년제 이상)	(632)	1.7	0.2	2.2	0.6	0.9	3.2	0.8	0.3	7.3
	대학원 석사	(30)	6.7	-	-	3.3	-	3.3	3.3	-	3.3
	대학원 박사	(4)	-	-	-	-	-	-	-	-	-
혼인 상태	미혼	(476)	4.8	0.2	1.3	1.7	0.6	3.6	0.8	-	6.7
	배우자있음	(1403)	2.4	0.8	2.4	0.4	1.2	2.4	0.9	0.6	7.9
동거 가구 원수	사별	(20)	-	-	-	-	-	15.0	-	5.0	15.0
	이혼	(31)	3.2	-	3.2	-	3.2	-	3.2	3.2	6.5
	1명	(64)	3.1	-	-	-	1.6	3.1	1.6	1.6	9.4
	2명	(228)	1.8	1.8	1.3	0.4	0.9	3.9	0.9	1.3	9.6
직업	3명	(531)	3.4	0.6	2.3	0.6	0.4	3.2	1.3	-	6.4
	4명	(975)	2.8	0.4	2.4	0.9	1.0	2.5	0.7	0.6	8.3
	5명이상	(132)	5.3	0.8	1.5	0.8	4.5	1.5	-	-	3.8
	문화예술관련	(17)	-	-	-	-	5.9	-	-	-	-
	관리직	(52)	7.7	-	-	1.9	-	-	-	-	3.8
	전문직	(121)	2.5	-	3.3	1.7	1.7	0.8	0.8	-	6.6
	사무직	(389)	1.8	0.5	3.6	-	-	4.1	1.0	0.5	7.2
	서비스직	(240)	2.5	0.8	1.3	-	1.3	2.9	1.3	0.8	10.8
	판매직	(230)	3.5	0.9	0.9	0.4	0.9	1.3	0.4	0.4	5.7
	농·임·어업	(239)	4.2	1.7	0.7	0.8	3.3	1.3	1.7	1.7	7.1
	기능직	(154)	1.9	0.6	1.9	0.6	1.3	4.5	-	0.6	8.4
	기계조작조립	(49)	-	-	2.0	2.0	2.0	4.1	4.1	-	8.2
	단순노무	(59)	1.7	-	1.7	-	1.7	10.2	-	-	16.9
	학생	(187)	6.4	-	3.2	2.7	0.5	3.2	-	-	10.2
	주부	(168)	1.8	0.6	1.2	0.6	-	1.2	0.6	-	2.4
	무직	(19)	5.3	-	-	-	-	5.3	5.3	-	21.1
	군인	(6)	-	-	-	-	-	-	-	-	





# 2018 충남도민 문화향유 실태조사

〈표 57〉 문화예술 관련 가장 많이 지출하는 항목 - 3순위(계속)

(단위 : 명, %)

구분	시려수	관람					연예/ 콘서트
		각종 전시회	클래식 음악회	전통예술	영화	연극 (뮤지컬)	
월평균 가구 소득	소득 없음	-	-	-	-	-	-
	100만원 미만	(12)	25.0	16.7	8.3	-	25.0
	100~200만원 미만	(59)	23.7	5.1	11.9	3.4	17.1
	200~300만원 미만	(176)	13.1	4.0	9.7	11.9	28.1
	300~400만원 미만	(451)	23.1	5.5	8.9	11.1	22.1
	400~500만원 미만	(417)	23.3	6.0	7.0	9.4	24.1
	500~600만원 미만	(454)	20.5	4.2	7.0	9.0	24.1
	600~700만원 미만	(242)	19.0	6.2	10.3	7.0	17.1
	700~800만원 미만	(96)	17.9	7.4	5.3	15.8	21.1
	800만원 이상	(24)	16.7	12.5	8.3	29.2	42.1
지역 (시/군)	시부	(1,328)	20.7	5.8	8.2	15.7	26.1
	군부	(602)	20.9	4.8	8.1	13.8	15.1
지역 (동읍면)	동읍	(621)	20.1	6.4	9.2	19.0	21.1
	읍면	(303)	19.5	3.3	7.9	16.5	26.1
	면	(1,006)	21.6	5.6	7.7	12.3	23.1
	청안/아산	(578)	18.5	5.7	8.1	19.0	28.1
생활 권역	서산/당진/태안	(361)	18.8	6.4	10.2	14.7	14.1
	홍성/예산	(187)	17.6	5.9	8.6	14.4	12.8
	공주/충양/부여	(321)	27.7	5.6	5.9	12.8	6.2
	논산/계룡/금산	(252)	23.4	5.2	6.3	10.3	8.3
	보령/서천	(231)	19.5	3.5	10.0	15.2	6.1
	천안시	(381)	21.8	6.3	7.1	19.2	11.5
	공주시	(135)	29.6	6.7	6.7	10.4	5.9
	보령시	(140)	17.9	3.6	12.9	17.1	6.4
	아산시	(197)	12.2	4.6	10.2	18.8	13.7
	서산시	(150)	18.7	6.7	6.0	17.3	8.0
15개 시군	논산시	(141)	29.1	5.0	5.0	9.9	8.5
	계룡시	(40)	17.5	7.5	7.5	12.5	7.5
	당진시	(144)	18.8	6.9	11.1	11.1	12.5
	금산군	(71)	15.5	4.2	8.5	9.9	8.5
	부여군	(119)	29.4	5.0	3.4	16.0	5.9
	서천군	(91)	22.0	3.3	5.5	12.1	5.5
	청양군	(67)	20.9	4.5	9.0	11.9	7.5
	홍성군	(99)	18.2	5.1	9.1	13.1	-
	예산군	(88)	17.0	6.8	8.0	15.9	12.5
	태안군	(67)	19.4	4.5	17.9	16.4	11.9
	소속 없음	(12)	25.0	16.7	8.3	-	-
	100만원 미만	(59)	23.7	5.1	11.9	3.4	17.1
	100~200만원 미만	(176)	13.1	4.0	9.7	11.9	28.1
	200~300만원 미만	(451)	23.1	5.5	8.9	11.1	22.1
	300~400만원 미만	(417)	23.3	6.0	7.0	9.4	24.1

〈표 57〉 문화예술 관련 가장 많이 지출하는 항목 - 3순위(계속)

(단위 : 명, %)

구분	시려수	관람					연예/ 콘서트
		각종 전시회	클래식 음악회	전통예술	영화	연극 (뮤지컬)	
연령	전체	(1,930)	20.8	5.5	8.2	15.1	14.4
	남자	(934)	21.7	4.9	7.8	14.7	13.7
	여자	(996)	19.9	6.0	8.5	15.6	15.0
	13세~19세	(107)	22.4	6.5	4.7	7.5	11.2
	20대	(223)	16.6	5.8	3.6	13.9	14.8
	30대	(558)	19.5	6.6	7.3	18.6	13.4
	40대	(483)	23.2	4.6	8.9	15.3	7.2
	50대	(389)	21.6	5.1	10.8	15.4	5.1
	60대	(148)	18.9	4.7	11.5	9.5	8.1
	70세이상	(22)	31.8	-	9.1	4.5	4.5
학력	무학	(4)	25.0	-	50.0	25.0	-
	초등학교	(4)	-	-	-	-	-
	중학교	(106)	24.5	6.6	13.2	6.6	1.9
	고등학교	(806)	22.6	4.5	9.4	12.7	10.2
	대학교(4년제 미만)	(344)	17.4	6.4	6.7	14.8	10.5
	대학교(4년제 이상)	(632)	19.8	6.0	6.5	19.3	9.8
	대학원 석사	(30)	16.7	10.0	6.7	30.0	16.7
	대학원 박사	(4)	50.0	-	-	-	25.0
	미혼	(476)	17.6	6.1	4.0	15.5	14.1
	배우자있음	(1,403)	21.2	5.1	9.8	15.5	8.3
동거 가구 원수	시별	(20)	30.0	15.0	5.0	-	10.0
	이혼	(31)	41.9	6.5	3.2	-	16.1
	1명	(64)	20.3	7.8	3.1	12.5	14.1
	2명	(228)	19.3	3.5	10.1	15.4	7.0
	3명	(531)	19.0	5.6	8.1	15.3	10.4
	4명	(973)	21.0	5.7	8.3	15.4	9.6
	5명이상	(132)	28.8	5.3	6.8	13.6	10.6
	문화예술관련	(17)	11.8	5.9	11.8	35.3	5.9
	관리직	(52)	15.4	3.8	3.8	26.9	15.4
	전문직	(121)	23.1	5.8	8.3	18.2	9.1
직업	사무직	(389)	21.6	6.4	6.9	17.7	9.3
	서비스직	(240)	20.0	6.7	6.7	15.0	9.2
	판매직	(230)	16.1	5.2	11.3	14.8	9.6
	농·임·어업	(239)	24.3	1.3	11.3	13.0	10.5
	기능직	(154)	21.4	2.6	12.3	13.0	5.2
	기계조작조립	(49)	14.3	10.2	6.1	12.2	10.2
	단순노무	(59)	16.9	5.1	10.2	8.5	1.7
	학생	(187)	20.9	5.9	4.3	8.6	13.9
	주부	(168)	26.2	8.3	6.0	19.0	10.7
	무직	(19)	15.8	5.3	5.3	-	21.1
	군인	(6)	-	33.3	16.7	16.7	-
	연예/콘서트	(1930)	20.8	5.5	8.2	15.1	14.4
	남자	(934)	21.7	4.9	7.8	14.7	13.7
	여자	(996)	19.9	6.0	8.5	15.6	15.0
	13세~19세	(107)	22.4	6.5	4.7	7.5	11.2
	20대	(223)	16.6	5.8	3.6	13.9	14.8
	30대	(558)	19.5	6.6	7.3	18.6	13.4
	40대	(483)	23.2	4.6	8.9	15.3	7.2
	50대	(389)	21.6	5.1	10.8	15.4	5.1
	60대	(148)	18.9	4.7	11.5	9.5	8.1
	70세이상	(22)	31.8	-	9.1	4.5	4.5
	무학	(4)	25.0	-	50.0	25.0	-
	초등학교	(4)	-	-	-	-	-
	중학교	(106)	24.5	6.6	13.2	6.6	1.9
	고등학교	(806)	22.6	4.5	9.4	12.7	10.2
	대학교(4년제 미만)	(344)	17.4	6.4	6.7	14.8	10.5
	대학교(4년제 이상)	(632)	19.8	6.0	6.5	19.3	9.8
	대학원 석사	(30)	16.7	10.0	6.7	30.0	16.7
	대학원 박사	(4)	50.0	-	-	-	25.0
	미혼	(476)	17.6	6.1	4.0	15.5	14.1
	배우자있음	(1,403)	21.2	5.1	9.8	15.5	8.3
	시별	(20)	30.0	15.0	5.0	-	10.0
	이혼	(31)	41.9	6.5	3.2	-	16.1
	1명	(64)	20.3	7.8	3.1	12.5	14.1
	2명	(228)	19.3	3.5	10.1	15.4	7.0
	3명	(531)	19.0	5.6	8.1	15.3	10.4
	4명	(973)	21.0	5.7	8.3	15.4	9.6
	5명이상	(132)	28.8	5.3	6.8	13.6	10.6
	문화예술관련	(17)	11.8	5.9	11.8	35.3	5.9
	관리직	(52)	15.4	3.8	3.8	26.9	15.4
	전문직	(121)	23.1	5.8	8.3	18.2	9.1
	사무직	(389)	21.6	6.4	6.9	17.7	9.3
	서비스직	(240)	20.0	6.7	6.7	15.0	9.2
	판매직	(230)	16.1	5.2	11.3	14.8	9.6
	농·임·어업	(239)	24.3	1.3	11.3	13.0	10.5
	기능직	(154)	21.4	2.6	12.3	13.0	5.2
	기계조작조립	(49)	14.3	10.2	6.1	12.2	10.2
	단순노무	(59)	16.9	5.1	10.2	8.5	1.7
	학생	(187)	20.9	5.9	4.3	8.6	13.9
	주부	(168)	26.2	8.3	6.0	19.0	10.7
	무직	(19)	15.8	5.3	5.3	-	21.1
	군인	(6)	-	33.3	16.7	16.7	-

〈표 57〉 문화예술 관련 가장 많이 지출하는 항목 - 3순위(계속)

(단위 : 명, %)

구분	시례수	기타				해당사항 없음
		기타예술	기타예술 창작	인문학 관련 교양비·강습비	기타	
문화예술 관련 지역 (동·읍·면)	소득 없음	-	-	-	-	-
	100만원 미만	(12)	-	-	-	-
	100~200만원 미만	(59)	-	3.4	-	-
	200~300만원 미만	(176)	-	2.8	-	-
	300~400만원 미만	(451)	-	3.8	-	-
	400~500만원 미만	(417)	0.2	4.1	-	-
	500~600만원 미만	(454)	0.4	5.3	-	-
	600~700만원 미만	(242)	-	6.6	-	-
	700~800만원 미만	(95)	-	4.2	-	-
	800만원 이상	(24)	-	-	-	-
	시부	(1,328)	0.2	0.2	4.9	-
	군부	(602)	-	-	3.3	-
생활 권역	동별	(621)	0.5	0.3	5.0	-
	읍별	(303)	-	-	3.6	-
	면별	(1,006)	-	-	4.3	-
	천안/아산	(578)	-	0.2	3.6	-
	서산/당진/태안	(361)	-	-	5.0	-
15개 시군	홍성/예산	(187)	-	-	3.2	-
	공주/청양/부여	(321)	0.3	0.3	1.9	-
	논산/계룡/금산	(252)	0.4	-	7.9	-
	보령/서천	(231)	0.4	-	6.1	-
	천안시	(381)	-	0.3	5.2	-
	공주시	(135)	0.7	0.7	4.4	-
	보령시	(140)	0.7	-	6.4	-
	아산시	(197)	-	-	0.5	-
	서산시	(150)	-	-	1.3	-
	논산시	(141)	0.7	-	7.1	-
	계룡시	(40)	-	-	15.0	-
	당진시	(144)	-	-	7.6	-
15개 시군	금산군	(71)	-	-	5.6	-
	부여군	(119)	-	-	-	-
	서천군	(91)	-	-	5.5	-
	청양군	(67)	-	-	-	-
	홍성군	(99)	-	-	1.0	-
	예산군	(88)	-	-	5.7	-
	태안군	(67)	-	-	7.5	-

〈표 57〉 문화예술 관련 가장 많이 지출하는 항목 - 3순위(계속)

(단위 : 명, %)

구분	시례수	기타				해당사항 없음
		기타예술	기타예술 창작	인문학 관련 교양비·강습비	기타	
연령	전체	(1,930)	0.2	0.1	4.4	-
	성별					
	남자	(934)	0.3	0.2	6.0	-
	여자	(996)	-	-	2.9	-
	13세~19세	(107)	-	-	6.5	-
	20대	(223)	-	0.4	3.6	-
	30대	(558)	0.2	-	3.9	-
	40대	(483)	0.2	0.2	3.9	-
	50대	(389)	0.3	-	5.4	-
	60대	(148)	-	-	5.4	-
	70세이상	(22)	-	-	-	-
	무학	(4)	-	-	-	-
학력	초등학교	(4)	-	-	-	-
	중학교	(106)	-	-	6.6	-
	고등학교	(806)	-	0.1	3.6	-
	대학교4년제 미만	(344)	0.9	-	6.1	-
	대학교4년제 이상	(632)	-	0.2	4.4	-
	대학원 석사	(30)	-	-	-	-
	대학원 박사	(4)	-	-	-	-
	미혼	(476)	-	0.2	3.8	-
	배우자있음	(1,403)	0.2	0.1	4.8	-
	사별	(20)	-	-	-	-
	이혼	(31)	-	-	-	-
	1명	(64)	-	-	1.6	-
혼인 상태	2명	(228)	-	-	5.7	-
	3명	(531)	0.2	0.4	4.3	-
	4명	(975)	0.2	-	4.6	-
	5명이상	(132)	-	-	2.3	-
	문화예술관련	(17)	-	-	-	-
직업	관리직	(52)	1.9	-	1.9	-
	전문직	(121)	-	0.8	5.8	-
	사무직	(389)	-	-	4.4	-
	서비스직	(240)	-	-	3.8	-
	판매직	(230)	-	-	5.7	-
	농·임·어업	(239)	-	-	3.3	-
	기능직	(154)	1.3	-	3.9	-
	기계조작조립	(49)	-	-	6.1	-
	단순노무	(59)	-	-	5.1	-
	학생	(187)	-	0.5	4.8	-
	주부	(168)	-	-	3.6	-
	무직	(19)	-	-	10.5	-
	군인	(6)	-	-	16.7	-





# 2018 충남도민 문화향유 실태조사

〈표 58〉 문화예술 관련 향후 지출을 늘리고 싶은 항목 - 1순위(계속)

(단위 : 명, %)

구분	서비스수	구입 및 대여					
		문학	비문학	미술	클래식 음악	전통 예술	영화
월평균 가구 소득	소득 없음	(1)	-	-	-	-	-
	100만원 미만	(69)	2.9	-	2.9	1.4	1.4
	100~200만원 미만	(216)	0.9	0.5	2.8	0.5	2.8
	200~300만원 미만	(424)	3.3	0.7	2.4	1.9	3.8
	300~400만원 미만	(845)	1.3	0.5	2.2	3.2	2.6
	400~500만원 미만	(729)	3.0	0.5	3.8	3.6	3.2
	500~600만원 미만	(674)	5.2	0.3	3.9	4.3	3.9
	600~700만원 미만	(308)	5.2	0.6	7.1	7.5	4.2
	700~800만원 미만	(120)	5.0	1.7	3.3	5.8	6.7
	800만원 이상	(38)	2.6	-	7.9	5.3	7.9
지역 (시/군)	시부	(2,294)	2.7	0.4	3.9	3.9	3.4
	군부	(1,130)	4.1	0.8	2.7	3.1	3.5
지역 (동읍면)	동읍	(1,009)	3.4	0.7	3.8	5.6	3.6
	읍면	(523)	3.4	0.2	3.4	4.0	2.7
	면	(1,892)	3.0	0.5	3.4	2.5	3.6
	면	(1,014)	2.4	0.5	3.7	4.3	3.2
생활 권역	서산/당진/태안	(621)	3.1	0.3	3.7	2.9	3.9
	홍성/예산	(354)	2.8	0.3	3.1	3.7	3.4
	공주/청양/부여	(573)	4.7	0.5	3.3	2.8	3.1
	논산/계룡/금산	(442)	3.4	0.9	3.4	3.2	4.1
	보령/서천	(420)	3.3	0.7	3.3	4.5	3.3
	천안시	(663)	2.1	0.3	2.9	4.5	3.8
	공주시	(234)	4.3	0.4	5.1	4.3	3.0
	보령시	(248)	2.0	0.8	3.6	4.4	3.2
	아산시	(351)	2.8	0.9	5.4	4.0	2.0
	서산시	(255)	5.1	-	5.5	3.5	3.1
15개 시군	논산시	(234)	2.1	0.4	3.8	2.6	3.8
	계룡시	(66)	1.5	-	3.0	4.5	6.1
	당진시	(243)	2.1	-	2.5	2.5	4.1
	금산군	(142)	6.3	2.1	2.8	3.5	3.5
	부여군	(213)	5.2	-	1.4	2.3	2.8
	서천군	(172)	5.2	0.6	2.9	4.7	3.5
	청양군	(126)	4.8	1.6	3.2	0.8	4.0
	홍성군	(176)	4.0	-	2.3	4.0	4.0
	예산군	(178)	1.7	0.6	3.9	3.4	2.8
	태안군	(123)	0.8	1.6	2.4	2.4	4.9
	대천	(11)	-	-	-	-	-
	천안	(11)	-	-	-	-	-
	서산	(11)	-	-	-	-	-
	보령	(11)	-	-	-	-	-
	아산	(11)	-	-	-	-	-

〈표 58〉 문화예술 관련 향후 지출을 늘리고 싶은 항목 - 1순위

(단위 : 명, %)

구분	서비스수	구입 및 대여					
		문학	비문학	미술	클래식 음악	전통 예술	영화
연령	전체	(3,424)	3.2	0.5	3.5	3.6	3.4
	남자	(1,718)	3.8	0.6	3.1	3.1	3.1
	여자	(1,706)	2.5	0.4	3.9	4.1	3.8
	13세~19세	(172)	3.5	-	1.2	3.5	0.6
	20대	(337)	2.7	0.3	4.5	5.0	0.3
	30대	(857)	3.3	0.4	4.8	7.2	1.5
	40대	(858)	3.4	0.6	4.5	2.7	4.0
	50대	(887)	2.9	0.6	2.5	1.9	5.4
	60대	(392)	3.8	1.3	1.5	0.8	7.4
	70세이상	(121)	1.7	-	-	-	2.5
학력	무학	(23)	-	-	-	-	-
	초등학교	(55)	-	-	-	-	-
	중학교	(300)	2.3	-	0.7	0.3	4.0
	고등학교	(1,524)	3.0	0.4	2.3	3.0	4.2
	대학교(4년제 미만)	(535)	4.1	0.7	5.4	3.7	3.6
	대학교(4년제 이상)	(935)	3.1	0.6	5.5	5.7	2.1
	대학원 석사	(48)	12.5	4.2	6.3	8.3	2.1
	대학원 박사	(4)	-	-	-	-	-
	미혼	(746)	3.1	0.1	4.3	6.4	1.1
	배우자있음	(2,486)	3.3	0.6	3.3	2.8	4.1
혼인 상태	사별	(114)	1.8	0.9	0.9	0.9	3.5
	이혼	(79)	2.5	1.3	5.1	6.3	5.1
	1명	(181)	2.8	0.6	5.5	1.7	1.7
	2명	(576)	2.1	0.7	1.6	1.2	4.7
	3명	(926)	3.0	0.5	3.8	4.3	2.8
	4명	(1,532)	3.4	0.5	3.6	4.3	3.4
	5명이상	(209)	5.7	0.5	5.3	3.8	4.8
	문화예술관련	(20)	-	-	10.0	25.0	5.0
	관리직	(83)	3.6	2.4	7.2	4.8	8.4
	전문직	(156)	9.0	0.6	7.7	7.7	4.5
직업	사무직	(571)	4.0	0.9	4.9	4.0	0.7
	서비스직	(373)	2.9	0.3	3.5	6.2	3.2
	판매직	(374)	2.4	1.1	4.3	6.1	4.8
	농·임·어업	(626)	2.9	0.5	0.8	1.6	5.0
	기능직	(262)	4.2	0.4	3.1	1.9	4.2
	기계조작조립	(111)	0.9	-	2.7	3.6	3.6
	단순노무	(118)	2.5	-	3.4	0.8	7.6
	학생	(288)	3.1	-	2.1	2.8	0.3
	주부	(378)	1.6	0.3	4.2	1.6	3.2
	무직	(53)	1.9	-	1.9	-	1.9
군인	군인	(11)	-	-	-	-	-
	군인	(11)	-	-	-	-	-

〈표 58〉 문화예술 관련 향후 지출을 늘리고 싶은 항목 - 1순위(계속)

(단위 : 명, %)

구분	시려수	관람					
		각종 전시회	클래식 음악회	전통예술	영화	연극 (뮤지컬)	무용
원주민 가구 소득	소득 없음	(1)	-	-	-	100.0	-
	100만원 미만	(69)	4.3	-	40.6	14.5	1.4
	100~200만원 미만	(216)	0.9	7.4	33.3	24.5	1.9
	200~300만원 미만	(424)	1.9	6.8	21.9	37.0	4.5
	300~400만원 미만	(845)	2.8	6.6	2.2	47.5	5.4
	400~500만원 미만	(729)	1.4	5.1	3.4	46.9	5.3
	500~600만원 미만	(674)	3.6	8.2	4.6	35.8	7.4
	600~700만원 미만	(308)	3.6	5.2	6.5	36.0	4.2
	700~800만원 미만	(120)	2.5	10.0	8.3	29.2	5.0
	800만원 이상	(38)	-	13.2	-	31.6	10.5
지역 (시/군)	시부	(2,234)	1.6	6.2	3.6	11.4	41.9
	군부	(1,130)	4.3	7.3	1.9	13.2	35.6
	동별	(1,009)	1.6	5.8	4.4	9.1	41.6
지역 (동읍면)	읍별	(523)	3.3	4.8	3.8	11.5	43.2
	면별	(1,882)	2.7	7.5	2.2	13.6	37.9
	면별	(1,014)	1.6	5.7	3.4	9.2	42.9
생활 권역	천안/아산	(621)	2.9	6.1	4.2	11.0	44.6
	서산/당진/태안	(354)	5.4	7.3	2.5	11.9	36.4
	홍성/예산	(573)	3.7	9.8	1.9	15.0	32.1
	공주/청양/부여	(442)	1.1	6.6	2.9	14.0	41.0
	논산/계룡/금산	(420)	1.4	4.5	2.9	14.0	37.4
	보령/서천	(663)	1.2	4.8	3.3	9.8	42.4
	공주시	(234)	3.0	9.8	2.1	13.2	34.6
	보령시	(248)	0.8	2.8	2.8	13.7	40.3
	아산시	(351)	2.3	7.4	3.4	8.0	43.9
	서산시	(255)	2.7	4.3	3.9	11.0	42.7
15개 시군	논산시	(234)	1.3	9.0	3.0	16.7	39.3
	계룡시	(66)	-	6.1	6.1	13.6	43.9
	당진시	(243)	0.4	7.8	6.6	11.1	47.3
	금산군	(142)	1.4	2.8	1.4	9.9	42.3
	부여군	(213)	3.8	11.3	1.9	16.4	31.0
	서천군	(172)	2.3	7.0	2.9	14.5	33.1
	청양군	(126)	4.8	7.1	1.6	15.9	29.4
	홍성군	(176)	5.7	7.4	1.7	10.2	38.1
	예산군	(178)	5.1	7.3	3.4	13.5	34.8
	태안군	(123)	8.1	6.5	-	10.6	43.1

〈표 58〉 문화예술 관련 향후 지출을 늘리고 싶은 항목 - 1순위(계속)

(단위 : 명, %)

구분	시려수	관람					
		각종 전시회	클래식 음악회	전통예술	영화	연극 (뮤지컬)	무용
전체	(3,424)	2.5	6.6	3.1	12.0	39.8	5.3
	남자	(1,718)	2.8	6.3	3.0	11.8	41.9
	여자	(1,706)	2.2	6.9	3.1	12.2	37.7
연령	13세~19세	(172)	2.9	8.1	5.2	1.2	52.9
	20대	(337)	2.4	5.3	3.3	1.8	51.9
	30대	(857)	2.6	7.5	4.3	2.3	46.8
	40대	(858)	1.9	6.5	3.6	7.2	42.5
	50대	(887)	2.8	5.7	2.0	17.6	35.5
	60대	(392)	2.6	7.7	0.8	36.0	18.4
	70세이상	(121)	4.1	4.1	-	47.9	12.4
	무학	(23)	-	4.3	-	47.8	8.7
	초등학교	(55)	3.6	1.8	-	58.2	10.9
	중학교	(300)	2.3	9.3	1.3	32.3	21.3
학력	고등학교	(1,524)	2.6	6.0	2.3	12.9	42.6
	대학교(4년제 미만)	(535)	2.2	5.2	3.7	3.2	43.4
	대학교(4년제 이상)	(935)	2.5	7.3	4.5	6.1	42.6
	대학원 석사	(48)	2.1	14.6	6.3	-	25.0
	대학원 박사	(4)	-	25.0	25.0	-	25.0
	미혼	(746)	2.4	5.5	3.9	2.0	51.1
혼인 상태	배우자있음	(2,485)	2.4	7.0	3.0	13.6	37.5
	사별	(114)	5.3	2.6	-	43.0	17.5
	이혼	(79)	1.3	10.1	2.5	10.1	36.7
	1명	(181)	2.2	1.7	26.0	32.6	5.0
	2명	(576)	7.3	1.0	30.0	27.8	2.4
	3명	(926)	5.7	3.3	8.2	44.5	5.0
동거 가구 원수	4명	(1,532)	7.6	3.9	6.6	43.5	6.6
	5명이상	(209)	5.3	2.9	6.2	31.1	5.7
	문화예술관련	(20)	-	5.0	5.0	10.0	20.0
	관리직	(83)	-	-	6.0	4.8	33.7
	전문직	(156)	0.6	7.1	7.1	5.1	32.7
	사무직	(571)	3.0	8.6	3.7	5.4	42.7
직업	서비스직	(373)	2.1	6.4	3.5	4.8	42.9
	판매직	(374)	1.9	5.6	1.6	8.3	44.4
	농·임·어업	(626)	2.9	7.5	1.1	26.0	27.0
	기능직	(262)	4.2	6.1	3.8	6.9	50.0
	기계조작조립	(111)	2.7	1.8	1.8	9.9	55.0
	단순노무	(118)	0.8	5.9	1.7	33.1	24.6
	학생	(288)	2.8	8.0	4.9	1.7	51.7
	주부	(378)	2.1	6.1	3.2	17.7	38.9
	무직	(53)	3.8	3.8	-	20.8	35.8
	군인	(11)	9.1	-	9.1	18.2	45.5





2018 충남도민 문화향유 실태조사

〈표 58〉 문화예술 관련 향후 지출을 늘리고 싶은 항목 - 1순위(계속)

(단위 : 명, %)

구분	시례수	기타				해당사항 없음
		기타예술	기타예술 창작	인문학 관련 교육비·강습비	기타	
월평균 가구 소득	소득 없음	(1)	-	-	-	-
	100만원 미만	(69)	-	1.4	-	18.8
	100~200만원 미만	(216)	-	0.9	-	6.5
	200~300만원 미만	(424)	-	0.5	-	0.7
	300~400만원 미만	(845)	0.1	1.2	-	0.5
	400~500만원 미만	(729)	0.1	1.1	-	0.4
	500~600만원 미만	(674)	0.1	1.9	-	0.3
	600~700만원 미만	(308)	0.3	1.6	-	-
	700~800만원 미만	(120)	-	-	-	-
	800만원 이상	(38)	-	-	-	-
지역 (시/군)	시부	(2,294)	0.1	1.3	-	1.2
	군부	(1,130)	0.2	1.1	-	1.0
지역 (동/읍/면)	동별	(1,009)	0.1	0.8	-	0.9
	읍별	(523)	0.2	1.5	-	0.6
	면별	(1,892)	0.1	1.3	-	1.4
	천안/아산	(1,014)	0.1	1.6	-	0.6
생활 권역	서산/당진/태안	(621)	-	0.8	-	2.1
	홍성/예산	(354)	0.3	0.6	-	0.6
	공주/충양/부여	(573)	-	0.5	-	1.6
	논산/계룡/금산	(442)	0.5	3.4	-	0.9
	보령/서천	(420)	-	-	-	1.2
	천안시	(663)	0.2	1.8	-	0.3
	공주시	(234)	-	0.4	-	1.3
	보령시	(248)	-	-	-	1.6
15개 시군	아산시	(351)	-	1.1	-	1.1
	서산시	(255)	-	0.8	-	1.2
	논산시	(234)	0.4	3.4	-	0.9
	계룡시	(66)	-	3.0	-	-
	당진시	(243)	-	-	-	4.1
	금산군	(142)	0.7	3.5	-	1.4
	부여군	(213)	-	0.5	-	0.9
	서천군	(172)	-	-	-	0.6
	청양군	(126)	-	0.8	-	3.2
	홍성군	(176)	-	-	-	-
	예산군	(178)	0.6	1.1	-	1.1
	태안군	(123)	-	2.4	-	-

〈표 58〉 문화예술 관련 향후 지출을 늘리고 싶은 항목 - 1순위(계속)

(단위 : 명, %)

구분	시례수	기타				해당사항 없음
		기타예술	기타예술 창작	인문학 관련 교육비·강습비	기타	
성별	전체	(3,424)	0.1	1.2	-	1.1
	남자	(1,718)	0.2	1.3	-	1.3
	여자	(1,706)	-	1.1	-	1.0
연령	13세~19세	(172)	-	2.9	-	-
	20대	(337)	0.3	0.6	-	-
	30대	(857)	0.1	0.7	-	-
	40대	(858)	0.1	2.1	-	0.3
	50대	(687)	0.1	0.7	-	1.0
	60대	(392)	-	1.3	-	3.6
	70세이상	(121)	-	-	-	12.4
	무학	(23)	-	-	-	17.4
학력	초등학교	(55)	-	-	-	10.9
	중학교	(300)	-	2.0	-	7.3
	고등학교	(1,524)	0.1	1.2	-	0.5
	대학교(4년제 미만)	(535)	0.2	1.1	-	-
	대학교(4년제 이상)	(935)	0.2	1.0	-	-
	대학원 석사	(48)	-	2.1	-	-
	대학원 박사	(4)	-	-	-	-
	미혼	(746)	0.3	0.9	-	-
혼인 상태	배우자있음	(2,485)	0.1	1.2	-	1.0
	사별	(114)	-	-	-	13.2
	이혼	(79)	-	3.8	-	-
	1명	(181)	-	1.7	-	6.6
동거 가구 원수	2명	(576)	0.2	0.7	-	3.5
	3명	(926)	0.2	1.0	-	0.5
	4명	(1,532)	0.1	1.4	-	0.1
	5명이상	(209)	-	1.4	-	-
직업	문화예술관련	(20)	-	-	-	-
	관리직	(83)	-	2.4	-	-
	전문직	(156)	-	2.6	-	-
	사무직	(571)	0.4	0.5	-	-
	서비스직	(373)	0.3	1.3	-	0.8
	판매직	(374)	-	0.8	-	0.3
	농·임·어업	(626)	0.2	1.4	-	3.8
	기능직	(262)	-	1.1	-	-
	기계조작조립	(111)	-	1.8	-	0.9
	단순노무	(118)	-	-	-	3.4
	학생	(288)	-	2.4	-	-
	주부	(378)	-	0.8	-	1.1
	무직	(53)	-	-	-	3.8
	군인	(11)	-	-	-	-

〈표 59〉 문화예술 관련 향후 지출을 늘리고 싶은 항목 - 2순위(계속)

(단위 : 명, %)

구분	서비스수	구입 및 대여								
		문학	비문학	미술	클래식 음악	전통 예술	영화	연극 (무지점)	무용 (음악)	대중 예술 (음악)
월평균 가구 소득	소득 없음	-	-	-	-	-	-	-	-	-
	100만원 미만	(51)	-	-	-	2.0	2.0	2.0	-	3.9
	100~200만원 미만	(188)	0.5	-	0.5	-	2.1	-	0.5	4.3
	200~300만원 미만	(381)	0.8	0.5	1.3	0.8	2.9	-	0.5	0.8
	300~400만원 미만	(729)	3.2	-	1.2	1.1	1.1	0.3	0.7	0.5
	400~500만원 미만	(648)	2.9	0.2	1.4	0.6	0.8	1.1	0.2	0.6
	500~600만원 미만	(535)	5.2	1.1	2.4	0.9	1.3	1.5	2.4	0.7
	600~700만원 미만	(281)	3.2	-	2.1	-	1.1	2.5	0.4	0.4
	700~800만원 미만	(111)	3.6	2.7	-	4.5	0.9	3.6	-	1.8
	800만원 이상	(35)	2.9	-	2.9	-	-	-	-	5.7
지역 (시/군)	시부	(2001)	3.1	0.4	1.5	0.9	1.2	0.8	0.8	0.7
	군부	(958)	2.7	0.4	1.4	0.7	1.7	1.3	0.7	0.4
	동별	(891)	3.9	0.6	1.7	1.0	1.1	1.1	0.6	0.6
	읍별	(449)	3.6	0.2	1.1	1.3	1.3	0.7	0.4	0.7
지역 (동읍면)	면별	(1619)	2.3	0.4	1.5	0.7	1.5	1.0	1.0	0.6
	천안/아산	(913)	4.8	0.4	2.0	1.1	1.3	0.9	0.4	0.8
	서산/당진/태안	(522)	1.5	0.2	1.5	1.1	2.3	0.4	1.5	0.4
	홍성/예산	(312)	2.6	0.6	1.3	0.3	1.6	1.9	-	0.3
생활 권역	공주/청양/부여	(484)	3.5	0.8	1.0	1.2	1.0	1.9	1.2	0.4
	논산/계룡/금산	(372)	1.1	-	1.3	0.3	0.5	-	0.8	0.8
	보령/서천	(356)	2.0	0.3	1.1	0.6	1.1	1.1	0.6	0.8
	천안시	(591)	3.2	0.7	1.9	0.8	0.8	1.2	0.5	0.5
	공주시	(206)	4.4	1.0	1.0	1.5	-	2.4	2.4	0.5
	보령시	(211)	0.9	0.5	0.9	0.9	0.5	0.9	0.5	0.9
	아산시	(322)	7.8	-	2.2	1.6	2.2	0.3	0.3	1.2
	서산시	(215)	1.4	-	1.4	0.9	2.8	0.5	0.9	0.9
	논산시	(196)	1.0	-	-	0.5	1.0	-	1.0	0.5
	계룡시	(57)	-	-	5.3	-	-	-	-	1.8
	당진시	(203)	1.0	0.5	1.5	0.5	1.5	0.5	1.0	-
	금산군	(119)	1.7	-	1.7	-	-	-	0.8	0.8
	부여군	(181)	2.8	1.1	1.1	1.1	0.6	1.7	0.6	0.6
	서천군	(145)	3.4	-	1.4	-	2.1	1.4	0.7	0.7
	15개 시군	청양군	(97)	3.1	-	1.0	1.0	4.1	1.0	-
홍성군		(152)	2.0	1.3	0.7	1.3	1.3	0.7	-	2.0
예산군		(160)	3.1	-	1.3	-	1.9	3.1	-	0.6
태안군		(104)	2.9	-	1.9	2.9	2.9	-	3.8	-
										1.0

〈표 59〉 문화예술 관련 향후 지출을 늘리고 싶은 항목 - 2순위

(단위 : 명, %)

구분	서비스수	구입 및 대여										
		문학	비문학	미술	클래식 음악	전통 예술	영화	연극 (뮤지컬)	무용	대중 예술 (음악)		
성별	전체	(2959)	3.0	0.4	1.5	0.9	1.4	1.0	0.8	0.6	2.3	
		남자	(1,480)	3.0	0.5	1.6	0.9	1.3	1.4	0.7	0.4	2.6
		여자	(1,479)	2.9	0.3	1.4	0.9	1.4	0.5	0.8	0.8	2.0
		13세~19세	(157)	2.5	-	1.3	1.9	0.6	1.3	1.3	0.6	3.2
		20대	(303)	3.6	0.3	1.7	1.3	0.7	1.0	1.7	0.3	2.0
		30대	(739)	3.8	0.5	2.0	0.7	0.5	0.7	1.2	0.3	1.1
		40대	(775)	3.7	0.4	1.7	0.8	1.5	1.2	0.4	0.9	2.1
		50대	(583)	1.5	0.3	0.7	0.9	1.0	1.4	0.5	0.7	3.1
		60대	(310)	2.3	0.6	1.0	1.0	2.6	0.3	0.3	1.0	3.5
		70세이상	(92)	-	-	2.2	-	7.6	1.1	-	-	4.3
연령	무학	(18)	-	-	-	-	-	-	-	-	-	
		초등학교	(42)	-	-	-	-	11.9	-	-	2.4	
		중학교	(232)	-	-	0.4	2.6	-	0.9	-	3.4	
		고등학교	(1,306)	3.1	0.2	1.5	1.0	1.3	0.9	0.8	2.3	
		대학교(4년제 미만)	(471)	3.8	0.6	2.3	0.8	1.1	0.6	0.8	0.6	2.5
		대학교(4년제 이상)	(841)	3.3	0.6	1.5	0.6	0.8	1.5	0.8	0.4	1.9
학력	대학원 석사	(45)	4.4	4.4	2.2	4.4	-	2.2	-	-	2.2	
		대학원 박사	(4)	-	-	-	25.0	-	-	-	-	
		미혼	(657)	3.7	0.5	1.5	1.1	0.6	0.8	1.7	0.3	2.0
		배우자있음	(2,151)	2.9	0.4	1.6	0.8	1.4	1.1	0.6	0.7	2.4
		사별	(87)	-	-	-	3.4	1.1	-	-	3.4	
		이혼	(64)	3.1	-	-	1.6	3.1	-	-	3.1	1.6
혼인 상태	1명	(140)	-	0.7	0.7	1.4	2.9	0.7	2.1	-	2.9	
		2명 <td>(489)</td> <td>1.8</td> <td>0.4</td> <td>1.2</td> <td>0.2</td> <td>2.5</td> <td>-</td> <td>0.2</td> <td>0.6</td> <td>1.4</td>	(489)	1.8	0.4	1.2	0.2	2.5	-	0.2	0.6	1.4
		3명 <td>(841)</td> <td>2.7</td> <td>0.4</td> <td>0.8</td> <td>1.1</td> <td>0.8</td> <td>1.4</td> <td>0.6</td> <td>0.6</td> <td>1.7</td>	(841)	2.7	0.4	0.8	1.1	0.8	1.4	0.6	0.6	1.7
		4명 <td>(1,317)</td> <td>3.8</td> <td>0.5</td> <td>2.1</td> <td>0.8</td> <td>1.2</td> <td>1.0</td> <td>0.9</td> <td>0.8</td> <td>2.8</td>	(1,317)	3.8	0.5	2.1	0.8	1.2	1.0	0.9	0.8	2.8
		5명이상	(172)	3.5	-	1.7	1.7	0.6	1.7	1.2	-	3.5
		문화예술관련	(19)	-	-	-	-	10.5	-	5.3	-	-
동거 가구 원수	관리직	(74)	8.1	-	1.4	-	1.4	1.4	-	-	-	
		전문직	(151)	2.6	2.6	0.7	2.6	0.7	1.3	0.7	0.7	4.6
		사무직	(488)	2.9	0.8	2.0	1.0	0.8	1.8	0.8	0.2	1.4
		서비스직	(326)	4.0	-	1.8	0.3	0.9	0.9	0.9	0.9	3.1
		판매직	(336)	3.6	0.3	1.5	0.3	0.9	0.6	0.6	0.9	1.5
		농·임·어업	(475)	1.5	-	0.8	0.4	2.7	0.4	0.6	-	2.5
		기능직	(229)	3.1	0.4	1.7	0.4	0.4	1.3	0.4	0.4	2.6
		기계조작조립	(96)	3.1	1.0	1.0	2.1	-	2.1	2.1	2.1	5.2
		단순노무	(103)	-	-	1.0	-	3.9	1.0	-	-	3.9
		학생	(259)	3.1	0.4	1.9	2.3	0.8	1.2	1.5	0.4	2.7
		주부	(349)	3.4	-	1.1	1.1	1.7	0.3	-	1.7	1.1
		무직	(45)	4.4	-	4.4	-	-	-	4.4	-	2.2
		군인	(9)	-	-	-	-	-	-	-	-	-
				-	-	-	-	-	-	-	-	-
				-	-	-	-	-	-	-	-	-
				-	-	-	-	-	-	-	-	-
		-	-	-	-	-	-	-	-	-		
		-	-	-	-	-	-	-	-	-		





# 2018 충남도민 문화향유 실태조사

(표 59) 문화예술 관련 향후 지출을 늘리고 싶은 항목 - 2순위(계속)

(단위 : 명, %)

구분	시려수	관람					
		각종 전시회	클래식 음악회	전통예술	영화	연극 (뮤지컬)	연예/콘서트
전체	(2969)	13.7	7.6	12.8	17.5	12.6	2.8
	(1480)	12.8	7.7	13.0	16.5	11.7	19.1
성별	(1479)	14.5	7.5	12.6	18.5	13.5	3.9
남자	(157)	8.9	5.7	4.5	19.1	16.6	0.6
여자	(303)	12.9	8.9	2.3	19.1	18.2	1.7
연령	(739)	12.6	12.2	6.4	19.5	17.3	2.2
13세~19세	(775)	15.4	8.0	12.5	19.0	11.1	3.0
20대	(583)	14.2	4.3	21.4	15.3	9.4	4.3
30대	(310)	13.5	3.2	24.2	12.6	6.5	2.9
40대	(92)	15.2	2.2	22.8	12.0	3.3	23.9
50대	(18)	27.8	-	16.7	11.1	11.1	5.6
60대	(42)	11.9	2.4	23.8	4.8	7.1	2.4
70세이상	(232)	12.9	3.4	22.8	19.8	6.5	2.6
무학	(1306)	12.4	5.8	16.5	16.4	12.2	3.2
초등학교	(471)	15.1	7.2	8.5	19.7	14.9	2.3
중학교	(841)	15.1	11.7	6.4	18.5	14.1	2.4
고등학교	(45)	6.7	15.6	6.7	11.1	11.1	2.2
대학원 석사	(4)	25.0	25.0	-	-	-	-
대학원 박사	(657)	11.3	9.1	4.4	17.4	19.0	1.8
미혼	(2151)	14.1	7.3	15.1	18.0	10.7	3.0
배우자있음	(87)	21.8	3.4	20.7	6.9	5.7	3.4
시별	(64)	10.9	7.8	10.9	17.2	20.3	3.1
이혼	(140)	14.3	7.9	7.9	11.4	13.6	2.1
1명	(489)	14.9	4.3	20.0	15.7	9.6	3.5
2명	(841)	13.4	8.1	11.4	16.9	15.3	2.7
3명	(1317)	13.1	9.0	12.1	18.3	11.8	2.4
4명	(172)	15.1	3.5	8.1	24.4	12.8	4.1
5명이상	(19)	5.3	26.3	10.5	26.3	-	5.3
문화예술관련	(74)	17.6	8.1	9.5	12.2	14.9	4.1
관리직	(151)	17.2	12.6	6.0	16.6	8.6	2.0
전문직	(488)	16.4	10.2	5.3	19.7	16.8	1.6
사무직	(326)	15.6	8.9	13.2	19.0	12.3	1.8
서비스직	(336)	11.6	8.9	12.8	18.2	13.1	4.8
판매직	(475)	13.9	4.4	24.4	16.0	6.9	3.6
농·임·어업	(229)	11.4	5.7	16.6	15.3	11.8	0.9
기능직	(96)	8.3	3.1	16.7	12.5	14.6	2.1
기계조작조립	(103)	11.7	1.9	21.4	16.5	9.7	2.9
단순노무	(259)	10.4	8.1	3.1	18.1	17.0	1.2
학생	(349)	14.6	6.3	12.6	18.6	13.8	3.4
주부	(45)	6.7	6.7	11.1	11.1	11.1	11.1
무직	(9)	11.1	11.1	-	33.3	22.2	11.1
군인							

(표 59) 문화예술 관련 향후 지출을 늘리고 싶은 항목 - 2순위(계속)

(단위 : 명, %)

구분	시려수	관람					
		각종 전시회	클래식 음악회	전통예술	영화	연극 (뮤지컬)	연예/콘서트
소득 없음	(51)	17.6	7.8	7.8	13.7	9.8	2.0
	(188)	14.4	2.7	25.0	12.2	7.4	4.3
100만원 미만	(381)	9.7	7.1	16.0	17.6	13.9	3.1
100~200만원 미만	(729)	13.7	7.7	12.6	18.4	14.4	2.2
200~300만원 미만	(648)	14.7	6.9	11.6	17.4	13.1	3.4
300~400만원 미만	(535)	13.5	8.2	11.8	18.1	11.0	2.1
400~500만원 미만	(281)	18.1	11.4	7.5	18.1	12.1	2.1
500~600만원 미만	(111)	9.0	8.1	10.8	16.2	11.7	3.6
600~700만원 미만	(35)	8.6	8.6	11.4	22.9	14.3	5.7
700~800만원 미만	(2001)	13.3	8.6	12.2	17.6	13.6	2.8
800만원 이상	(958)	14.4	5.4	14.0	17.2	10.5	2.6
지역 (시/군)	(891)	11.0	11.6	10.2	18.1	13.9	2.4
동별	(449)	13.8	8.2	11.8	16.9	14.7	2.4
읍별	(1619)	15.1	5.3	14.5	17.4	11.3	3.1
면별	(913)	12.5	9.9	10.7	16.4	13.8	3.1
청안/아산	(522)	14.9	8.4	12.8	19.3	12.8	2.9
서산/당진/태안	(312)	11.5	6.7	13.1	19.6	11.2	1.3
홍성/예산	(484)	12.4	6.4	13.4	16.9	11.2	3.1
공주/충양/부여	(372)	16.9	4.6	14.8	13.7	12.6	3.8
논산/계룡/금산	(356)	14.9	6.2	14.9	20.5	12.4	1.7
보령/서천	(591)	11.3	11.5	10.3	17.3	14.4	2.7
천안시	(206)	7.8	8.7	11.2	19.4	15.5	1.9
공주시	(211)	14.7	7.6	14.7	21.8	13.3	0.9
보령시	(322)	14.6	6.8	11.5	14.9	12.7	3.7
아산시	(215)	21.4	7.4	14.4	18.1	8.8	3.3
서산시	(196)	16.3	5.1	14.3	13.3	12.8	2.6
논산시	(57)	12.3	5.3	15.8	15.8	17.5	5.3
계룡시	(203)	9.9	9.9	12.3	21.2	15.8	3.9
당진시	(119)	20.2	3.4	15.1	13.4	10.1	5.0
금산군	(181)	17.1	3.9	15.5	11.0	6.6	6.1
부여군	(145)	15.2	4.1	15.2	18.6	11.0	2.8
서천군	(97)	13.4	6.2	14.4	22.7	10.3	-
청양군	(152)	11.2	7.2	13.8	23.7	13.2	0.7
홍성군	(160)	11.9	6.3	12.5	15.6	9.4	1.9
예산군	(104)	11.5	7.7	10.6	18.3	15.4	-
태안군							

〈표 59〉 문화예술 관련 향후 지출을 늘리고 싶은 항목 - 2순위(계속)

(단위 : 명, %)

구분	시려수	기타				해당사항 없음
		기타예수	기타예수 창작	인문학 관련 교육비·강습비	기타	
월평균 가구 소득	소득 없음	-	-	-	-	-
	100만원 미만	(51)	-	2.0	-	-
	100~200만원 미만	(188)	-	-	3.7	-
	200~300만원 미만	(381)	-	-	1.0	-
	300~400만원 미만	(729)	-	0.3	1.6	-
	400~500만원 미만	(648)	0.2	0.3	2.3	-
	500~600만원 미만	(535)	-	-	0.4	-
	600~700만원 미만	(281)	0.4	-	3.6	-
	700~800만원 미만	(111)	-	-	6.3	-
	800만원 이상	(35)	-	-	-	-
지역 (시/군)	시부	(2,001)	0.1	0.2	2.0	-
	군부	(958)	-	0.1	1.8	-
지역 (동읍면)	동별	(891)	0.1	0.1	2.7	-
	읍별	(449)	0.2	-	1.8	-
	면별	(1,619)	-	0.2	1.5	-
	천안/아산	(913)	0.2	0.1	1.8	-
생활 권역	서산/당진/태안	(522)	-	0.2	1.5	-
	홍성/예산	(312)	-	-	1.0	-
	공주/청양/부여	(484)	-	0.2	0.8	-
	논산/계룡/금산	(372)	-	0.3	6.2	-
	보령/서천	(356)	-	0.3	0.8	-
	천안시	(591)	0.3	-	2.7	-
	공주시	(206)	-	0.5	1.0	-
	보령시	(211)	-	-	0.9	-
15개 시군	아산시	(322)	-	0.3	-	-
	서산시	(215)	-	-	1.4	-
	논산시	(196)	-	-	7.1	-
	계룡시	(57)	-	1.8	-	-
	당진시	(203)	-	0.5	1.5	-
	금산군	(119)	-	-	7.6	-
	부여군	(181)	-	-	0.6	-
	서천군	(145)	-	0.7	0.7	-
	청양군	(97)	-	-	1.0	-
	홍성군	(152)	-	-	0.7	-
	예산군	(160)	-	-	1.3	-
	태안군	(104)	-	-	1.9	-
			-	-	-	-
			-	-	-	-
			-	-	-	-

〈표 59〉 문화예술 관련 향후 지출을 늘리고 싶은 항목 - 2순위(계속)

(단위 : 명, %)

구분	시려수	기타				해당사항 없음
		기타예수	기타예수 창작	인문학 관련 교육비·강습비	기타	
성별	전체	(2,959)	0.1	0.2	1.9	-
	남자	(1,480)	0.1	0.2	2.4	-
연령	여자	(1,479)	0.1	0.1	1.5	-
	13세~19세	(157)	-	0.6	3.2	-
	20대	(303)	-	0.3	0.7	-
	30대	(739)	0.1	0.3	1.6	-
	40대	(775)	-	-	1.9	-
	50대	(583)	0.2	0.2	2.1	-
	60대	(310)	-	-	2.9	-
	70세이상	(92)	-	-	2.2	-
	무학	(18)	-	-	-	-
	초등학교	(42)	-	-	-	-
학력	중학교	(232)	-	-	5.2	-
	고등학교	(1,306)	-	0.2	1.5	-
	대학교(4제 미만)	(471)	-	-	1.1	-
	대학교(4제 이상)	(841)	0.2	0.4	2.3	-
	대학원 석사	(45)	-	-	2.2	-
	대학원 박사	(4)	-	-	-	-
	미혼	(657)	-	0.5	1.7	-
	배우자있음	(2,151)	0.1	0.1	1.9	-
혼인 상태	사별	(87)	-	-	5.7	-
	이혼	(64)	-	-	-	-
	1명	(140)	-	0.7	3.6	-
	2명	(489)	0.2	0.2	2.0	-
동거 가구 원수	3명	(841)	-	0.2	1.2	-
	4명	(1,317)	0.1	0.1	2.3	-
	5명이상	(172)	-	-	1.2	-
	문화예술관련	(19)	-	-	-	-
직업	관리직	(74)	-	-	1.4	-
	전문직	(151)	-	0.7	3.3	-
	사무직	(488)	0.4	-	2.5	-
	서비스직	(326)	-	0.3	1.2	-
	판매직	(336)	-	-	1.2	-
	농·임·어업	(475)	-	0.2	2.1	-
	기능직	(229)	-	-	3.1	-
	기계조작조립	(96)	-	-	1.0	-
	단순노무	(103)	-	-	2.9	-
	학생	(259)	-	0.8	2.7	-
	주부	(349)	-	-	0.6	-
	무직	(45)	-	-	2.2	-
	군인	(9)	-	-	-	-
			-	-	-	-
			-	-	-	-
			-	-	-	-





# 2018 충남도민 문화향유 실태조사

〈표 60〉 문화예술 관련 향후 지출을 늘리고 싶은 항목 - 3순위(계속)

(단위 : 명, %)

구분	서비스수	구입 및 대여						대중 예술 (음악)			
		문학	비문학	미술	클래식 음악	전통 예술	영화		연극 (뮤지컬)	무용	
월평균 가구 소득	소득 없음	-	-	-	-	-	-	-	-	-	
	100만원 미만	(32)	-	-	-	-	6.3	3.1	-	6.3	
	100~200만원 미만	(149)	2.7	0.7	0.7	-	2.0	2.0	0.7	2.0	
	200~300만원 미만	(310)	2.3	-	1.6	0.6	1.0	1.3	0.3	2.9	
	300~400만원 미만	(629)	3.3	-	1.6	1.1	1.3	1.1	-	1.0	
	400~500만원 미만	(576)	3.3	0.3	0.7	0.9	0.5	0.7	0.9	2.8	
	500~600만원 미만	(434)	3.5	0.5	1.4	0.7	0.7	1.2	0.7	4.4	
	600~700만원 미만	(258)	1.9	1.2	1.2	0.4	0.8	1.6	-	7.0	
	700~800만원 미만	(92)	2.2	-	1.1	-	-	3.3	-	7.6	
	800만원 이상	(30)	3.3	-	-	3.3	-	6.7	-	3.3	
지역 (시/군)	시부	(1,708)	3.0	0.3	1.3	0.9	1.0	1.3	0.4	0.1	2.9
	군부	(802)	2.9	0.4	0.9	0.4	0.9	1.2	0.4	0.1	3.9
	동별	(783)	2.7	0.4	1.1	1.3	1.0	1.1	0.4	-	2.3
	읍별	(377)	3.2	0.3	2.1	1.1	-	0.8	0.3	-	2.4
지역 (동읍면)	면별	(1,350)	3.0	0.3	1.0	0.4	1.2	1.6	0.4	0.2	4.0
	천안/아산	(773)	2.7	0.5	1.6	0.9	1.0	1.4	0.4	-	3.1
	서산/당진/태안	(438)	1.6	-	2.3	0.7	0.9	0.7	0.7	-	1.6
	홍성/예산	(268)	2.2	0.7	1.5	0.4	0.7	1.1	0.4	0.4	2.6
생활 권역	공주/청양/부여	(408)	5.9	0.2	-	0.7	0.7	1.7	0.5	-	5.4
	논산/계룡/금산	(308)	1.9	0.3	0.3	0.6	0.6	2.6	0.3	0.3	2.9
	보령/서천	(315)	3.2	-	1.0	1.0	1.6	0.3	-	0.3	3.8
	천안시	(512)	2.9	0.6	2.1	1.2	1.0	0.8	0.6	-	2.3
15개 시군	공주시	(175)	8.0	0.6	-	1.7	0.6	2.9	0.6	-	4.6
	보령시	(189)	3.2	-	1.6	0.5	1.6	-	-	0.5	2.1
	아산시	(261)	2.3	0.4	0.4	0.4	1.1	2.7	-	-	4.6
	서산시	(189)	2.1	-	2.6	1.1	2.1	1.1	1.1	-	2.6
	논산시	(168)	1.8	-	-	1.2	0.6	1.2	0.6	0.6	3.6
	계룡시	(51)	3.9	-	2.0	-	-	3.9	-	-	2.0
	당진시	(163)	0.6	-	1.2	0.6	-	0.6	-	-	1.2
	금산군	(89)	1.1	1.1	-	-	1.1	4.5	-	-	2.2
	부여군	(151)	4.6	-	-	-	0.7	0.7	-	-	4.6
	서천군	(126)	3.2	-	-	1.6	1.6	0.8	-	-	6.3
	청양군	(82)	3.7	-	-	-	1.2	1.2	1.2	-	8.5
	홍성군	(126)	2.4	0.8	1.6	0.8	1.6	1.6	0.8	-	3.2
	예산군	(142)	2.1	0.7	1.4	-	-	0.7	-	0.7	2.1
	태안군	(86)	2.3	-	3.5	-	-	-	1.2	-	-

(단위 : 명, %)

〈표 60〉 문화예술 관련 향후 지출을 늘리고 싶은 항목 - 3순위

구분		서비스수	구입 및 대여								
			문학	비문학	미술	클래식 음악	전통 예술	영화	연극 (뮤지컬)	무용	대중 예술 (음악)
성별	전체	(2510)	2.9	0.3	1.2	0.8	1.0	1.3	0.4	0.1	3.2
	남자	(1256)	3.1	0.2	1.3	0.8	1.4	1.4	0.4	-	4.1
연령	여자	(1254)	2.8	0.5	1.1	0.7	0.5	1.3	0.4	0.2	2.4
	13세~19세	(138)	4.3	0.7	2.9	1.4	-	1.4	0.7	-	2.9
	20대	(274)	2.6	0.4	0.7	-	-	1.5	0.4	-	2.9
	30대	(644)	2.3	0.5	0.9	1.1	0.6	1.7	0.5	-	3.4
	40대	(678)	3.7	0.1	1.3	0.9	0.9	1.2	0.3	0.1	3.4
	50대	(491)	2.6	-	0.8	0.6	1.2	0.6	0.4	0.4	3.1
	60대	(216)	2.3	0.9	2.3	0.5	3.2	1.9	-	-	3.7
	70세이상	(69)	4.3	-	-	-	1.4	1.4	1.4	-	1.4
	무학	(12)	-	-	8.3	-	-	-	-	-	-
	학력	초등학교	(28)	3.6	-	-	-	-	-	-	-
중학교		(189)	3.7	-	1.1	-	-	1.6	1.1	-	2.6
고등학교		(1064)	2.9	0.2	1.6	1.0	1.5	1.0	0.3	0.2	3.2
대학교(4년제 미만)		(410)	4.4	-	0.7	0.5	0.5	1.5	-	-	3.2
대학교(4년제 이상)		(765)	2.1	0.7	0.9	0.8	0.8	1.7	0.5	0.1	3.7
대학원 석사		(38)	-	2.6	-	-	-	-	2.6	-	2.6
대학원 박사		(4)	25.0	-	-	-	-	-	-	-	-
미혼		(583)	2.7	0.5	1.0	0.3	-	1.9	0.5	-	2.7
배우자있음		(1818)	2.9	0.2	1.3	0.8	1.1	1.2	0.3	0.2	3.4
동거 가구 원수		사별	(56)	8.9	1.8	-	-	3.6	-	-	-
	이혼	(53)	1.9	-	1.9	3.8	3.8	-	1.9	-	5.7
	1명	(107)	4.7	0.9	-	-	1.9	2.8	-	-	1.9
	2명	(390)	2.8	0.3	1.3	0.3	1.5	1.0	0.5	-	3.1
	3명	(742)	2.4	0.3	1.1	0.9	0.8	0.4	0.3	0.3	2.8
	4명	(1127)	2.8	0.3	1.2	1.0	0.8	1.8	0.4	-	3.7
	5명이상	(144)	6.3	0.7	2.1	-	0.7	2.1	0.7	0.7	2.8
	문화예술관련	(19)	-	-	-	-	-	-	-	-	-
	관리직	(64)	1.6	-	-	3.1	-	-	1.6	-	4.7
	직업	전문직	(140)	1.4	2.1	1.4	-	0.7	0.7	0.7	0.7
사무직		(428)	3.7	0.2	1.6	1.2	0.9	2.1	0.5	-	4.0
서비스직		(280)	2.1	0.4	-	0.4	1.4	2.1	0.4	-	4.3
판매직		(294)	2.7	0.3	2.0	1.4	0.3	1.0	0.3	-	2.7
농·임·어업		(374)	2.9	-	0.8	0.5	2.7	0.5	-	0.3	1.1
기능직		(203)	3.4	-	1.0	-	-	1.0	0.5	-	2.5
기계조작조립		(75)	5.3	-	1.3	1.3	2.7	-	-	-	8.0
단순노무		(88)	1.1	1.1	2.3	-	-	2.3	1.1	-	5.7
학생		(229)	3.1	0.4	2.2	0.9	-	1.7	0.9	-	3.5
주부		(275)	3.3	-	0.7	0.7	-	1.5	-	0.4	1.8
	무직	(36)	5.6	-	-	-	5.6	-	-	-	-
	군인	(5)	-	-	-	-	-	-	-	-	-

(단위 : 명, %)

〈표 60〉 문화예술 관련 향후 지출을 늘리고 싶은 항목 - 3순위(계속)

(단위 : 명, %)

구분	시례수	관람					
		각종 전시회	클래식 음악회	전통예술	영화	연극 (뮤지컬)	무용
소득 없음	-	-	-	-	-	-	-
100만원 미만	(32)	15.6	6.3	9.4	6.3	6.3	9.4
100~200만원 미만	(149)	16.1	6.7	16.1	14.8	6.7	6.0
200~300만원 미만	(310)	9.7	8.1	10.0	13.9	16.8	4.8
300~400만원 미만	(629)	12.2	8.6	9.7	13.0	13.7	5.1
400~500만원 미만	(576)	17.4	6.3	9.4	13.7	12.0	4.9
500~600만원 미만	(434)	11.8	5.5	7.8	15.7	10.6	7.6
600~700만원 미만	(258)	12.4	4.3	7.8	20.2	11.2	3.9
700~800만원 미만	(92)	14.1	6.5	5.4	23.9	13.0	3.3
800만원 이상	(30)	6.7	-	10.0	23.3	13.3	10.0
지역 (시/군)	사부 (1,708)	13.2	7.0	8.8	15.6	12.3	5.6
	군부 (802)	13.5	6.1	10.6	13.8	12.5	5.1
동별	(783)	13.0	7.3	9.2	16.9	13.5	4.7
읍별	(377)	12.5	5.3	9.0	15.9	13.0	5.6
면별	(1,350)	13.7	6.7	9.6	13.7	11.5	5.8
청안/이산	(773)	13.7	6.5	7.6	17.2	13.5	5.3
서산/당진/태안	(438)	11.0	9.6	12.8	13.5	12.1	4.3
홍성/예산	(288)	15.3	4.5	11.2	17.2	13.8	3.4
공주/청양/부여	(408)	11.0	6.9	7.8	12.5	11.0	5.9
논산/계룡/금산	(308)	18.2	5.2	8.8	13.6	12.7	6.2
보령/서천	(315)	12.1	6.3	9.8	14.6	10.2	7.6
천안시	(512)	14.5	7.4	7.0	15.6	13.7	5.3
공주시	(175)	9.7	4.0	6.3	11.4	11.4	6.3
보령시	(189)	13.2	6.3	11.1	17.5	9.0	7.4
아산시	(261)	12.3	4.6	8.8	20.3	13.0	5.4
서산시	(189)	13.2	11.1	9.0	12.2	10.6	6.3
논산시	(168)	21.4	6.0	8.9	13.1	13.1	5.4
계룡시	(51)	5.9	5.9	5.9	23.5	9.8	3.9
당진시	(163)	8.6	9.8	14.7	14.1	13.5	3.7
금산군	(89)	19.1	3.4	10.1	9.0	13.5	9.0
부여군	(151)	12.6	5.3	9.9	11.3	11.9	6.0
서천군	(126)	10.3	6.3	7.9	10.3	11.9	7.9
청양군	(82)	11.0	15.9	7.3	17.1	8.5	4.9
홍성군	(126)	21.4	4.8	11.9	12.7	13.5	1.6
예산군	(142)	9.9	4.2	10.6	21.1	14.1	4.9
태안군	(86)	10.5	5.8	17.4	15.1	12.8	1.2
연예/콘서트	-	-	-	-	-	-	-

〈표 60〉 문화예술 관련 향후 지출을 늘리고 싶은 항목 - 3순위(계속)

(단위 : 명, %)

구분	시례수	관람					
		각종 전시회	클래식 음악회	전통예술	영화	연극 (뮤지컬)	무용
전체	(2,510)	13.3	6.7	9.4	15.0	12.4	5.4
성별	남자 (1,256)	13.8	6.0	9.7	15.0	11.6	4.0
	여자 (1,254)	12.8	7.4	9.0	15.1	13.1	6.9
연령	13세~19세 (138)	11.6	8.7	4.3	10.1	19.6	2.9
	20대 (274)	13.1	9.5	3.6	15.0	20.4	4.7
	30대 (644)	12.7	7.1	5.0	16.8	18.0	4.2
	40대 (678)	13.3	6.6	12.1	14.5	9.1	6.3
	50대 (491)	14.7	5.3	13.0	15.9	6.5	6.5
	60대 (216)	11.1	4.2	16.2	12.5	6.0	5.6
	70세이상 (69)	20.3	5.8	8.7	15.9	5.8	7.2
	무학 (12)	8.3	-	16.7	8.3	-	33.3
	초등학교 (28)	17.9	3.6	7.1	25.0	7.1	3.6
	중학교 (189)	14.3	7.9	12.7	13.8	4.8	10.1
	고등학교 (1,064)	14.2	6.6	11.7	13.2	11.7	4.8
학력	대학교4학제 미만 (410)	12.7	5.9	6.3	13.2	15.6	7.6
	대학교4학제 이상 (765)	12.3	7.6	7.1	18.3	13.6	4.1
	대학원 석사 (38)	10.5	-	7.9	23.7	13.2	5.3
	대학원 박사 (4)	-	-	-	-	25.0	-
	미혼 (583)	11.8	7.7	3.3	15.1	20.4	4.8
혼인 상태	배우자있음 (1,818)	13.6	6.5	11.4	15.2	10.1	5.7
	사별 (56)	17.9	3.6	7.1	10.7	3.6	7.1
	이혼 (53)	15.1	5.7	7.5	11.3	11.3	1.9
	1명 (107)	16.8	11.2	1.9	14.0	15.9	6.5
동거 가구 원수	2명 (390)	11.5	5.6	14.6	15.1	9.0	4.6
	3명 (742)	13.1	6.3	7.3	14.3	15.2	5.8
	4명 (1,127)	13.8	6.5	9.7	15.5	11.5	5.2
	5명이상 (144)	12.5	9.7	9.0	15.3	10.4	6.3
	문화예술관련 관리직 (19)	5.3	-	5.3	36.8	15.8	-
	관리직 (64)	3.1	6.3	12.5	29.7	4.7	6.3
	전문직 (140)	17.9	2.9	7.9	17.1	8.6	5.7
	사무직 (428)	11.9	7.5	6.3	15.9	12.6	4.2
	서비스직 (280)	13.2	6.1	8.2	16.1	11.8	5.7
	판매직 (294)	9.2	5.4	11.6	12.9	14.6	8.5
직업	농·임·어업 (374)	12.8	4.0	17.9	13.9	9.6	5.6
	기능직 (203)	15.3	8.4	8.9	15.3	13.3	6.4
	기계조작조립 (75)	17.3	6.7	2.7	9.3	10.7	6.7
	단순노무 (88)	18.2	5.7	20.5	11.4	4.5	3.4
	학생 (229)	13.1	10.0	3.5	10.9	19.7	2.2
	주부 (275)	17.5	9.8	5.5	16.0	14.2	6.5
	무직 (36)	13.9	5.6	8.3	19.4	8.3	-
	군인 (5)	-	20.0	-	-	-	-
	연예/콘서트	-	-	-	-	-	40.0





2018 충남도민 문화향유 실태조사

〈표 60〉 문화예술 관련 향후 지출을 늘리고 싶은 항목 - 3순위(계속)

(단위 : 명, %)

구분	시려수	기타				해당사항 없음
		기타예술	기타예술 창작	인문학 관련 교육비·강습비	기타	
소득 없음	-	-	-	-	-	-
100만원 미만	(32)	3.1	-	-	-	-
100~200만원 미만	(149)	-	-	2.7	-	-
200~300만원 미만	(310)	0.3	-	1.9	-	-
300~400만원 미만	(629)	0.3	0.2	4.0	-	-
400~500만원 미만	(576)	0.7	-	2.8	-	-
500~600만원 미만	(434)	0.2	0.5	5.8	-	-
600~700만원 미만	(258)	-	0.4	7.8	-	-
700~800만원 미만	(92)	1.1	-	4.3	-	-
800만원 이상	(30)	-	-	-	-	-
지역 (시/군)	시부 (1,708)	0.4	0.1	4.5	-	-
	군부 (802)	0.4	0.2	2.9	-	-
지역 (동읍면)	동별 (783)	0.1	0.3	5.0	-	-
	읍별 (377)	0.3	-	3.7	-	-
	면별 (1,350)	0.6	0.1	3.5	-	-
생활권역	천안/아산 (773)	0.1	0.1	3.9	-	-
	서산/당진/태안 (438)	0.9	-	5.7	-	-
	홍성/예산 (268)	-	0.4	2.6	-	-
	공주/청양/부여 (408)	0.5	0.2	1.0	-	-
	논산/계룡/금산 (308)	0.3	0.3	6.5	-	-
	보령/서천 (315)	0.6	-	4.4	-	-
	천안시 (512)	-	0.2	4.9	-	-
	공주시 (175)	0.6	0.6	1.7	-	-
	보령시 (189)	1.1	-	5.3	-	-
	아산시 (261)	0.4	-	1.9	-	-
	서산시 (189)	0.5	-	2.1	-	-
	논산시 (188)	0.6	-	6.0	-	-
	계룡시 (51)	-	-	11.8	-	-
	당진시 (163)	0.6	-	8.6	-	-
15개 시군	금산군 (89)	-	1.1	4.5	-	-
	부여군 (151)	0.7	-	0.7	-	-
	서천군 (126)	-	-	3.2	-	-
	청양군 (82)	-	-	-	-	-
	홍성군 (126)	-	0.8	-	-	-
	예산군 (142)	-	-	4.9	-	-
	태안군 (86)	2.3	-	8.1	-	-

〈표 60〉 문화예술 관련 향후 지출을 늘리고 싶은 항목 - 3순위(계속)

(단위 : 명, %)

구분	시려수	기타				해당사항 없음
		기타예술	기타예술 창작	인문학 관련 교육비·강습비	기타	
성별	전체 (2,510)	0.4	0.2	4.0	-	-
	남자 (1,256)	0.7	0.3	5.0	-	-
	여자 (1,254)	0.1	-	3.0	-	-
연령	13세~19세 (138)	-	-	5.1	-	-
	20대 (274)	0.7	0.4	2.6	-	-
	30대 (644)	0.3	0.2	3.4	-	-
	40대 (678)	0.6	0.3	4.0	-	-
	50대 (491)	0.2	-	4.9	-	-
	60대 (216)	0.5	-	4.2	-	-
	70세이상 (69)	-	-	5.8	-	-
	무학 (12)	-	-	16.7	-	-
	초등학교 (28)	-	-	3.6	-	-
	중학교 (189)	0.5	-	4.2	-	-
	고등학교 (1,064)	0.2	0.1	2.8	-	-
학력	대학교(4년제 미만) (410)	0.5	-	4.9	-	-
	대학교(4년제 이상) (765)	0.7	0.3	4.8	-	-
	대학원 석사 (38)	-	2.6	5.3	-	-
	대학원 박사 (4)	-	-	-	-	-
	미혼 (583)	0.3	0.3	3.1	-	-
혼인 상태	배우자있음 (1,818)	0.4	0.1	4.3	-	-
	사별 (56)	1.8	-	-	-	-
	이혼 (53)	-	-	7.5	-	-
	1명 (107)	1.9	-	0.9	-	-
	2명 (390)	-	-	4.4	-	-
동거 가구원수	3명 (742)	0.3	0.5	4.0	-	-
	4명 (1,127)	0.5	-	4.3	-	-
	5명이상 (144)	-	-	2.1	-	-
직업	문화예술관련 (19)	-	-	5.3	-	-
	관리직 (64)	1.6	-	3.1	-	-
	전문직 (140)	0.7	1.4	5.7	-	-
	사무직 (428)	0.2	0.2	4.0	-	-
	서비스직 (280)	0.4	-	4.6	-	-
	판매직 (294)	0.3	-	3.7	-	-
	농·임·어업 (374)	0.3	-	3.2	-	-
	기능직 (203)	1.0	-	2.5	-	-
	기계조작직 (75)	-	-	2.7	-	-
	단순노무 (88)	-	-	3.4	-	-
	학생 (229)	0.4	0.4	4.4	-	-
	주부 (275)	-	-	3.6	-	-
	무직 (36)	2.8	-	11.1	-	-
	군인 (5)	-	-	40.0	-	-



〈표 6〉 유아기 및 이등기 문화예술교육 경험 여부(계속)

(단위 : 명, %)

구분	시례수	있다	없다
소득 없음	(1)	-	100.0
100만원 미만	(69)	2.9	97.1
100~200만원 미만	(216)	6.9	93.1
200~300만원 미만	(424)	21.7	78.3
300~400만원 미만	(845)	31.7	68.3
400~500만원 미만	(729)	41.0	59.0
500~600만원 미만	(674)	44.7	55.3
600~700만원 미만	(308)	49.4	50.6
700~800만원 미만	(120)	38.3	61.7
800만원 이상	(38)	26.3	73.7
지역 시/군	시부 (2,294) 군부 (1,130)	35.3 33.2	64.7 66.8
지역 (동읍면)	동별 (1,009) 읍별 (523) 면별 (1,892)	36.6 39.2 32.3	63.4 60.8 67.7
생활 권역	천안/아산 (1,014) 서산/당진/태안 (621) 홍성/예산 (354) 공주/청양/부여 (573) 논산/계룡/금산 (442) 보령/서천 (420)	37.0 33.3 33.6 35.6 31.9 33.1	63.0 66.7 66.4 64.4 68.1 66.9
15개 시군	천안시 (663) 공주시 (234) 보령시 (248) 아산시 (351) 서산시 (255) 논산시 (234) 계룡시 (66) 당진시 (243) 금산군 (142) 부여군 (213) 서천군 (172) 청양군 (126) 홍성군 (176) 예산군 (178) 태안군 (123)	35.9 42.3 31.5 39.0 31.4 27.4 43.9 35.0 33.8 32.4 35.5 28.6 30.1 37.1 34.1	64.1 57.7 68.5 61.0 68.6 72.6 56.1 65.0 66.2 67.6 64.5 71.4 69.9 62.9 65.9

〈표 6〉 유아기 및 이등기 문화예술교육 경험 여부

(단위 : 명, %)

구분	시례수	있다	없다
전체	(3,424)	34.6	65.4
성별	남자 (1,718) 여자 (1,706)	34.1 35.2	65.9 64.8
연령	13세~19세 (172) 20대 (337) 30대 (857) 40대 (858) 50대 (887) 60대 (392) 70세이상 (121)	70.3 75.7 64.8 21.9 8.4 2.0 -	29.7 24.3 35.2 78.1 91.6 98.0 100.0
학력	무학 (23) 초등학교 (55) 중학교 (300) 고등학교 (1,524) 대학교(4년제 미만) (535) 대학교(4년제 이상) (935) 대학원 석사 (48) 대학원 박사 (4) 미혼 (746) 배우자있음 (2,485) 사별 (114) 이혼 (79)	- - 10.0 22.4 53.1 54.1 47.9 25.0 72.7 25.5 - 11.4	100.0 100.0 90.0 77.6 46.9 45.9 52.1 75.0 27.3 74.5 100.0 88.6
동거 가구 원수	1명 (181) 2명 (576) 3명 (926) 4명 (1,532) 5명이상 (209)	33.7 10.9 40.1 40.1 36.4	66.3 89.1 59.9 59.9 63.6
직업	문화예술관련 (20) 관리직 (83) 전문직 (156) 사무직 (571) 서비스직 (373) 판매직 (374) 농·임·어업 (626) 기능직 (262) 기계조작조립 (111) 단순노무 (118) 학생 (288) 주부 (378) 무직 (53) 군인 (11)	65.0 24.1 44.2 54.3 41.3 32.4 8.1 37.4 26.1 4.2 70.8 22.5 41.5 36.4	35.0 75.9 55.8 45.7 58.7 67.6 91.9 62.6 73.9 95.8 29.2 77.5 58.5 63.6



# 2018 충남도민 문화향유 실태조사

〈표 62〉 청소년기 문화예술교육 경험 여부(계속)

구분		시례수	있다	없다
월평균 가구 소득	소득 없음	(1)	-	100.0
	100만원 미만	(69)	8.7	91.3
	100~200만원 미만	(216)	8.8	91.2
	200~300만원 미만	(424)	20.3	79.7
	300~400만원 미만	(845)	36.2	63.8
	400~500만원 미만	(729)	48.7	51.3
	500~600만원 미만	(674)	50.1	49.9
	600~700만원 미만	(308)	51.0	49.0
	700~800만원 미만	(120)	41.7	58.3
	800만원 이상	(38)	34.2	65.8
지역 (시/군)	시부	(2,294)	39.2	60.8
	군부	(1,130)	38.1	61.9
지역 (동/읍/면)	동별	(1,009)	39.5	60.5
	읍별	(523)	43.6	56.4
	면별	(1,892)	37.2	62.8
생활 권역	천안/아산	(1,014)	40.4	59.6
	서산/당진/태안	(621)	36.7	63.3
	홍성/예산	(354)	37.6	62.4
	공주/청양/부여	(573)	44.3	55.7
	논산/계룡/금산	(442)	34.6	65.4
	보령/서천	(420)	36.2	63.8
	천안시	(663)	41.0	59.0
	공주시	(234)	49.6	50.4
15개 시군	보령시	(248)	35.5	64.5
	아산시	(351)	39.3	60.7
	서산시	(255)	38.8	61.2
	논산시	(234)	32.1	67.9
	계룡시	(66)	42.4	57.6
	당진시	(243)	34.6	65.4
	금산군	(142)	35.2	64.8
	부여군	(213)	41.3	58.7
	서천군	(172)	37.2	62.8
	청양군	(126)	39.7	60.3
	홍성군	(176)	40.9	59.1
	예산군	(178)	34.3	65.7
	태안군	(123)	36.6	63.4

(단위 : 명, %)

〈표 61〉 유아기 및 아동기 문화예술교육 경험 여부(계속)

구분		시례수	있다	없다
월평균 가구 소득	소득 없음	(1)	-	100.0
	100만원 미만	(69)	2.9	97.1
	100~200만원 미만	(216)	6.9	93.1
	200~300만원 미만	(424)	21.7	78.3
	300~400만원 미만	(845)	31.7	68.3
	400~500만원 미만	(729)	41.0	59.0
	500~600만원 미만	(674)	44.7	55.3
	600~700만원 미만	(308)	49.4	50.6
	700~800만원 미만	(120)	38.3	61.7
	800만원 이상	(38)	26.3	73.7
지역 (시/군)	시부	(2,294)	35.3	64.7
	군부	(1,130)	33.2	66.8
지역 (동/읍/면)	동별	(1,009)	36.6	63.4
	읍별	(523)	39.2	60.8
	면별	(1,892)	32.3	67.7
생활 권역	천안/아산	(1,014)	37.0	63.0
	서산/당진/태안	(621)	33.3	66.7
	홍성/예산	(354)	33.6	66.4
	공주/청양/부여	(573)	35.6	64.4
	논산/계룡/금산	(442)	31.9	68.1
	보령/서천	(420)	33.1	66.9
	천안시	(663)	35.9	64.1
	공주시	(234)	42.3	57.7
15개 시군	보령시	(248)	31.5	68.5
	아산시	(351)	39.0	61.0
	서산시	(255)	31.4	68.6
	논산시	(234)	27.4	72.6
	계룡시	(66)	43.9	56.1
	당진시	(243)	35.0	65.0
	금산군	(142)	33.8	66.2
	부여군	(213)	32.4	67.6
	서천군	(172)	35.5	64.5
	청양군	(126)	28.6	71.4
	홍성군	(176)	30.1	69.9
	예산군	(178)	37.1	62.9
	태안군	(123)	34.1	65.9

(단위 : 명, %)

〈표 63〉 1년 이내 학교 교육이외에 관련 강좌/강습 경험(계속)

단위 : 명, %

구분		사례수	있다	없다
월평균 소득 가구 소득	소득 없음	(1)	100.0	-
	100만원 미만	(69)	8.7	91.3
	100~200만원 미만	(216)	19.0	81.0
	200~300만원 미만	(424)	23.3	76.7
	300~400만원 미만	(845)	23.4	76.6
	400~500만원 미만	(729)	28.9	71.1
	500~600만원 미만	(674)	40.4	59.6
	600~700만원 미만	(308)	49.4	50.6
	700~800만원 미만	(120)	44.2	55.8
	800만원 이상	(38)	57.9	42.1
지역 (시/군)	시부	(2,294)	32.9	67.1
	군부	(1,130)	27.2	72.8
지역 (동읍면)	동별	(1,009)	33.1	66.9
	읍별	(523)	26.2	73.8
	면별	(1,892)	36.5	63.5
	천안/아산	(1,014)	34.4	65.6
생활 권역	서산/당진/태안	(621)	31.1	68.9
	홍성/예산	(354)	28.8	71.2
	공주/청양/부여	(573)	28.3	71.7
	논산/계룡/금산	(442)	27.4	72.6
	보령/서천	(420)	30.5	69.5
	천안시	(663)	34.5	65.5
	공주시	(234)	35.0	65.0
15개 시군	보령시	(248)	31.5	68.5
	아산시	(351)	34.2	65.8
	서산시	(255)	31.8	68.2
	논산시	(234)	26.1	73.9
	계룡시	(66)	47.0	53.0
	당진시	(243)	31.7	68.3
	금산군	(142)	20.4	79.6
	부여군	(213)	23.9	76.1
	서천군	(172)	29.1	70.9
	청양군	(126)	23.0	77.0
	홍성군	(176)	28.4	71.6
	예산군	(178)	29.2	70.8
	태안군	(123)	28.5	71.5

〈표 63〉 1년 이내 학교 교육이외에 관련 강좌/강습 경험

단위 : 명, %

구분		사례수	있다	없다
성별	전체	(3,424)	30.8	69.2
	남자	(1,718)	28.3	71.7
연령	여자	(1,706)	33.3	66.7
	13세~19세	(172)	34.9	65.1
	20대	(337)	35.9	64.1
	30대	(857)	36.9	63.1
	40대	(858)	32.2	67.8
	50대	(687)	25.9	74.1
	60대	(392)	23.5	76.5
	70세이상	(121)	9.9	90.1
	무학	(23)	8.7	91.3
	초등학교	(55)	7.3	92.7
학력	중학교	(300)	19.7	80.3
	고등학교	(1,524)	26.2	73.8
	대학교(4년제 미만)	(535)	39.3	60.7
	대학교(4년제 이상)	(935)	37.4	62.6
	대학원 석사	(48)	56.3	43.8
	대학원 박사	(4)	75.0	25.0
	미혼	(746)	37.8	62.2
	배우자있음	(2,485)	29.6	70.4
	사별	(114)	15.8	84.2
	이혼	(79)	24.1	75.9
동거 가구 원수	1명	(181)	26.0	74.0
	2명	(576)	21.4	78.6
	3명	(926)	27.8	72.2
	4명	(1,532)	35.3	64.7
	5명이상	(209)	41.6	58.4
직업	문화예술관련	(20)	80.0	20.0
	관리직	(83)	48.2	51.8
	전문직	(156)	49.4	50.6
	사무직	(571)	35.6	64.4
	서비스직	(373)	39.7	60.3
	판매직	(374)	31.8	68.2
	농·임·어업	(626)	18.7	81.3
	기능직	(262)	26.7	73.3
	기계조작조립	(111)	19.8	80.2
	단순노무	(118)	25.4	74.6
	학생	(288)	37.2	62.8
	주부	(378)	23.3	76.7
	무직	(53)	26.4	73.6
	군인	(11)	36.4	63.6





2018 충남도민 문화향유 실태조사

〈표 64〉 1년 이내 학교 교육이외에 관련 강좌/강습 경험\_장르별

</

(단위 : 명, %)

〈표 64〉 1년 이내 학교 교육이외에 관련 강좌/강습 경험(계속)\_장르별

구분	서비스	문학 행사	역사 철학 강의 및 역사 탐방	미술	서양 음악	전통 예술	연극	무지 켜	무용	영화	대중 음악 /연예
월평군	소득 없음	(1)	—	—	—	—	—	—	—	100.0	—
	100만원 미만	(69)	—	—	1.4	1.4	4.3	—	—	1.4	—
가곡	100~200만원 미만	(216)	1.4	—	3.2	1.4	13.4	0.5	—	—	—
	200~300만원 미만	(424)	3.1	1.9	4.5	4.0	8.7	0.9	—	0.5	1.2
소독	300~400만원 미만	(845)	3.8	2.4	4.3	4.4	5.7	2.4	0.2	1.2	0.6
	400~500만원 미만	(729)	4.0	2.6	5.8	7.0	7.7	1.8	0.7	1.2	0.4
지역	500~600만원 미만	(674)	8.3	5.8	8.6	8.8	5.6	3.1	1.2	3.1	0.4
	600~700만원 미만	(308)	6.8	6.8	10.7	13.6	7.5	1.3	0.6	2.3	1.0
지역	700~800만원 미만	(120)	7.5	5.8	6.7	13.3	7.5	3.3	0.8	2.5	0.8
	800만원 이상	(38)	7.9	2.6	15.8	7.9	13.2	5.3	—	2.6	—
지역	시부	(2294)	5.2	3.9	6.5	7.5	7.1	2.2	0.6	1.8	0.7
	군부	(1130)	4.2	2.2	5.4	5.0	7.4	1.6	0.4	1.0	0.4
지역	동별	(1009)	6.5	5.0	6.7	9.1	7.8	1.9	0.9	1.6	0.6
	읍별	(523)	3.8	4.0	6.3	8.6	7.5	1.3	0.4	1.7	0.8
지역	면별	(1992)	4.2	2.3	5.8	4.9	6.9	2.3	0.4	1.5	0.5
	천안/아산	(1014)	5.4	5.0	7.0	7.7	6.7	2.2	0.5	2.6	0.9
생활	서산/당진/태안	(621)	4.0	3.1	6.1	8.4	6.8	1.9	0.5	1.1	0.6
	홍성/예산	(354)	4.2	2.5	6.2	5.9	8.5	1.1	0.6	1.4	0.8
지역	공주/청양/부여	(573)	5.2	2.1	5.6	5.1	8.0	2.1	0.3	0.9	—
	논산/계룡/금산	(442)	3.8	3.2	5.9	5.2	6.1	2.7	0.5	1.1	0.2
지역	보령/서천	(420)	5.7	2.4	5.0	6.2	8.3	1.7	1.0	1.2	0.5
	천안시	(663)	14.0	14.8	17.7	22.6	18.1	7.0	2.1	7.4	2.9
지역	공주시	(234)	5.9	3.5	5.9	6.3	9.4	2.0	—	0.8	—
	보령시	(248)	4.3	2.0	4.0	4.6	4.3	2.0	1.1	0.9	0.6
지역	아산시	(351)	3.2	2.3	4.2	3.5	3.6	0.8	—	1.2	0.3
	서산시	(255)	4.3	3.0	8.1	9.4	7.3	1.7	0.4	1.3	0.9
지역	논산시	(234)	12.1	9.1	15.2	18.2	24.2	10.6	1.5	7.6	—
	계룡시	(66)	2.1	1.7	3.4	3.4	2.6	—	0.4	—	—
지역	당진시	(243)	4.4	2.4	4.8	8.5	7.3	2.4	0.4	1.2	0.8
	금산군	(142)	3.3	3.3	6.5	2.4	4.1	4.1	—	—	0.8
지역	부여군	(213)	5.7	—	5.1	5.1	8.0	3.4	1.1	1.1	—
	서천군	(172)	7.1	2.4	5.6	7.9	15.9	—	—	1.6	—
지역	창원군	(126)	2.9	1.7	4.7	2.3	4.7	0.6	—	0.6	—
	홍성군	(176)	3.9	3.9	5.6	6.2	8.4	1.7	—	1.1	—
지역	예산군	(178)	5.6	1.4	8.5	7.0	10.6	0.7	1.4	2.1	0.7
	태안군	(123)	1.9	2.8	3.3	4.2	3.3	0.9	0.5	0.5	—



〈표 65〉 문화예술교육 만족도(교육경험 있는 경우) - (1)문화행사(계속)

(단위 : 명, %, 점)

구분	서비스 수	매우 불만족	불만족	약간 불만족	보통	약간 만족	만족	매우 만족	평균
월평균 가구 소득	소득 없음	-	-	-	-	-	-	-	-
	100만원 미만	-	-	-	-	-	-	-	-
	100~200만원 미만	(3)	-	-	33.3	33.3	33.3	-	5.00
	200~300만원 미만	(13)	-	7.7	15.4	30.8	30.8	15.4	5.31
	300~400만원 미만	(32)	-	-	12.5	25.0	46.9	15.6	5.66
	400~500만원 미만	(29)	-	-	3.4	13.8	58.6	24.1	6.03
	500~600만원 미만	(56)	-	-	5.4	26.8	50.0	17.9	5.80
	600~700만원 미만	(21)	-	-	23.8	28.6	38.1	9.5	5.33
	700~800만원 미만	(9)	-	-	11.1	44.4	22.2	22.2	5.56
	800만원 이상	(3)	-	-	-	-	33.3	66.7	6.67
지역 (시/군)	시부	(119)	-	0.8	9.2	28.6	44.5	16.8	5.67
	군부	(47)	-	-	12.8	17.0	48.9	21.3	5.79
지역 (동읍면)	동별	(66)	-	1.5	7.6	28.8	47.0	15.2	5.67
	읍별	(20)	-	-	5.0	25.0	55.0	15.0	5.80
	면별	(80)	-	-	13.8	22.5	42.5	21.3	5.71
	천안/아산	(55)	-	-	7.3	23.6	50.9	18.2	5.80
생활 권역	서산/당진/태안	(25)	-	4.0	16.0	32.0	44.0	4.0	5.28
	홍성/예산	(15)	-	-	6.7	20.0	46.7	26.7	5.93
	공주/청양/부여	(30)	-	-	3.3	36.7	40.0	20.0	5.77
	논산/계룡/금산	(17)	-	-	17.6	29.4	41.2	11.8	5.47
	보령/서천	(24)	-	-	16.7	8.3	45.8	29.2	5.88
	천안시	(34)	-	-	11.8	20.6	47.1	20.6	5.76
	공주시	(15)	-	-	-	46.7	33.3	20.0	5.73
	보령시	(15)	-	-	20.0	13.3	40.0	26.7	5.73
	아산시	(21)	-	-	-	28.6	57.1	14.3	5.86
	서산시	(10)	-	10.0	10.0	40.0	30.0	10.0	5.20
15개 시군	논산시	(8)	-	-	-	25.0	50.0	25.0	6.00
	계룡시	(5)	-	-	20.0	40.0	40.0	-	5.20
	당진시	(11)	-	-	18.2	36.4	45.5	-	5.27
	금산군	(4)	-	-	50.0	25.0	25.0	-	4.75
	부여군	(10)	-	-	-	30.0	50.0	20.0	5.90
	서천군	(9)	-	-	11.1	-	55.6	33.3	6.11
	청양군	(5)	-	-	20.0	20.0	40.0	20.0	5.60
	홍성군	(7)	-	-	-	-	57.1	42.9	6.43
	예산군	(8)	-	-	12.5	37.5	37.5	12.5	5.50
	태안군	(4)	-	-	25.0	-	75.0	-	5.50

〈표 65〉 문화예술교육 만족도(교육경험 있는 경우) - (1)문화행사

(단위 : 명, %, 점)

구분	서비스 수	매우 불만족	불만족	약간 불만족	보통	약간 만족	만족	매우 만족	평균
전체	(166)	-	-	0.6	10.2	25.3	45.8	18.1	5.70
	남자	(89)	-	1.1	10.1	25.8	49.4	13.5	5.64
성별	여자	(77)	-	-	10.4	24.7	41.6	23.4	5.78
	13세~19세	(10)	-	-	10.0	30.0	60.0	-	5.50
연령	20대	(21)	-	-	-	33.3	57.1	9.5	5.76
	30대	(46)	-	-	23.9	23.9	32.6	19.6	5.48
	40대	(52)	-	-	1.9	28.8	44.2	25.0	5.92
	50대	(28)	-	3.6	14.3	7.1	57.1	17.9	5.71
	60대	(8)	-	-	-	50.0	37.5	12.5	5.63
	70세이상	(1)	-	-	-	-	100.0	-	6.00
학력	무학	-	-	-	-	-	-	-	-
	초등학교	-	-	-	-	-	-	-	-
	중학교	(7)	-	-	14.3	42.9	42.9	-	5.29
	고등학교	(55)	-	1.8	14.5	25.5	38.2	20.0	5.60
	대학교(4년제 미만)	(49)	-	-	10.2	22.4	46.9	20.4	5.78
	대학교(4년제 이상)	(46)	-	-	6.5	28.3	54.3	10.9	5.70
혼인 상태	대학원 석사	(8)	-	-	-	12.5	50.0	37.5	6.25
	대학원 박사	(1)	-	-	-	-	-	100.0	7.00
	미혼	(44)	-	-	11.4	29.5	50.0	9.1	5.57
	배우자있음	(112)	-	0.9	9.8	25.0	43.8	20.5	5.73
	사별	(5)	-	-	-	20.0	40.0	40.0	6.20
	이혼	(5)	-	-	20.0	-	60.0	20.0	5.80
동거 가구 원수	1명	(7)	-	-	28.6	14.3	42.9	14.3	5.43
	2명	(15)	-	6.7	-	13.3	60.0	20.0	5.87
	3명	(35)	-	-	11.4	22.9	45.7	20.0	5.74
	4명	(93)	-	-	9.7	30.1	45.2	15.1	5.66
	5명이상	(16)	-	-	12.5	18.8	37.5	31.3	5.88
	문화예술관련	-	-	-	-	-	-	-	-
직업	관리직	(12)	-	-	-	33.3	66.7	-	5.67
	전문직	(18)	-	-	5.6	22.2	38.9	33.3	6.00
	사무직	(32)	-	-	9.4	18.8	56.3	15.6	5.78
	서비스직	(21)	-	4.8	9.5	19.0	38.1	28.6	5.76
	판매직	(19)	-	-	-	42.1	36.8	21.1	5.79
	농·임·어업	(18)	-	-	22.2	16.7	50.0	11.1	5.50
	기능직	(12)	-	-	25.0	25.0	25.0	25.0	5.50
	기계조작조립	(2)	-	-	50.0	-	50.0	-	5.00
	단순노무	(2)	-	-	-	50.0	50.0	-	5.50
	학생	(21)	-	-	4.8	33.3	57.1	4.8	5.62
	주부	(8)	-	-	25.0	12.5	25.0	37.5	5.75
	무직	(1)	-	-	-	100.0	-	-	5.00
	군인	-	-	-	-	-	-	-	-



2018 충남도민 문화향유 실태조사

〈표 66〉 문화예술교육 만족도(교육경험 있는 경우) - (2)역사, 철학관련 강의 및 역사탐방

구분		시행사	매우 불만족	불만족	일반	보통	만족	매우 만족	평균
성별	전체	(115)	-	0.9	-	9.6	21.7	51.3	16.5
		(54)	-	-	-	11.1	27.8	38.9	22.2
연령	여자	(61)	-	1.6	-	8.2	16.4	62.3	11.5
	13세~19세	(10)	-	-	-	20.0	20.0	50.0	10.0
	20대	(10)	-	-	-	20.0	30.0	50.0	-
	30대	(26)	-	3.8	-	11.5	23.1	42.3	19.2
	40대	(41)	-	-	-	7.3	19.5	56.1	17.1
학력	50대	(22)	-	-	-	4.5	22.7	50.0	22.7
	60대	(5)	-	-	-	-	20.0	60.0	6.00
	70세이상	(1)	-	-	-	-	-	100.0	-
	무학	-	-	-	-	-	-	-	-
	초등학교	-	-	-	-	-	-	-	-
혼인 상태	중학교	(7)	-	-	-	14.3	-	71.4	14.3
	고등학교	(38)	-	-	-	15.8	23.7	44.7	15.8
	대학교(4년제 미만)	(30)	-	-	-	3.3	23.3	60.0	13.3
	대학교(4년제 이상)	(35)	-	2.9	-	8.6	25.7	48.6	14.3
	대학원 석사	(5)	-	-	-	-	-	40.0	60.0
동거 가구 원수	대학원 박사	-	-	-	-	-	-	-	-
	미혼	(25)	-	-	-	20.0	28.0	44.0	8.0
	배우자있음	(88)	-	1.1	-	6.8	20.5	53.4	18.2
	사별	-	-	-	-	-	-	-	-
	이혼	(2)	-	-	-	-	-	50.0	50.0
직업	1명	(6)	-	-	-	16.7	16.7	33.3	33.3
	2명	(5)	-	-	-	-	20.0	80.0	-
	3명	(24)	-	-	-	16.7	8.3	62.5	12.5
	4명	(68)	-	1.5	-	7.4	19.1	52.9	19.1
	5명이상	(12)	-	-	-	8.3	66.7	16.7	8.3
15개 시군	문화예술관련 관리직	-	-	-	-	-	-	-	-
	전문직	(2)	-	-	-	-	100.0	-	-
	사무직	(11)	-	-	-	-	27.3	36.4	6.09
	서비스직	(27)	-	-	-	7.4	18.5	59.3	14.8
	판매직	(21)	-	-	-	4.8	19.0	61.9	14.3
	농·임·어업	(10)	-	-	-	10.0	30.0	50.0	10.0
	기능직	(7)	-	-	-	-	28.6	42.9	28.6
	기계조작조립	(10)	-	-	-	20.0	20.0	20.0	5.60
	단순노무	(2)	-	-	-	-	-	50.0	50.0
	학생	(1)	-	-	-	-	-	100.0	-
평균	단순노무	(15)	-	-	-	26.7	20.0	46.7	6.7
	주부	(7)	-	14.3	-	14.3	-	57.1	14.3
	무직	(2)	-	-	-	-	50.0	50.0	-
	군인	-	-	-	-	-	-	-	-

(단위 : 명, %, 점)

〈표 66〉 문화예술교육 만족도(교육경험 있는 경우) - (2)역사, 철학관련 강의 및 역사탐방(계속)

구분		시행사	매우 불만족	불만족	일반	보통	만족	매우 만족	평균
월평균 가구 소득	소득 없음	-	-	-	-	-	-	-	-
	100만원 미만	-	-	-	-	-	-	-	-
	100~200만원 미만	-	-	-	-	-	-	-	-
	200~300만원 미만	(8)	-	-	-	12.5	37.5	12.5	5.50
	300~400만원 미만	(20)	-	-	-	20.0	40.0	20.0	5.60
	400~500만원 미만	(19)	-	-	-	5.3	73.7	15.8	6.00
	500~600만원 미만	(39)	-	2.6	-	7.7	25.6	20.5	5.69
	600~700만원 미만	(21)	-	-	-	9.5	28.6	9.5	5.62
	700~800만원 미만	(7)	-	-	-	-	14.3	71.4	14.3
	800만원 이상	(1)	-	-	-	-	100.0	-	6.00
지역 (시/군)	시부	(90)	-	1.1	-	12.2	21.1	51.1	14.4
	군부	(25)	-	-	-	-	24.0	52.0	24.0
	동별	(50)	-	2.0	-	12.0	30.0	50.0	6.0
	읍별	(21)	-	-	-	4.8	9.5	66.7	19.0
지역 (동읍면)	면별	(44)	-	-	-	9.1	18.2	45.5	27.3
	청안/아산	(51)	-	-	-	11.8	27.5	45.1	15.7
	서산/당진/태안	(19)	-	5.3	-	10.5	10.5	36.8	5.84
	홍성/예산	(9)	-	-	-	-	44.4	44.4	11.1
생활 권역	공주/청양/부여	(12)	-	-	-	16.7	8.3	66.7	8.3
	논산/계룡/금산	(14)	-	-	-	-	21.4	71.4	7.1
	보령/서천	(10)	-	-	-	10.0	10.0	70.0	10.0
	천안시	(36)	-	-	-	16.7	27.8	47.2	8.3
15개 시군	공주시	(9)	-	-	-	22.2	11.1	66.7	-
	보령시	(7)	-	-	-	14.3	14.3	71.4	-
	아산시	(15)	-	-	-	-	26.7	40.0	33.3
	서산시	(7)	-	-	-	28.6	14.3	28.6	5.57
	논산시	(6)	-	-	-	-	16.7	66.7	16.7
	계룡시	(4)	-	-	-	-	25.0	75.0	-
	당진시	(6)	-	16.7	-	-	-	50.0	33.3
	금산군	(4)	-	-	-	-	25.0	75.0	-
	부여군	-	-	-	-	-	-	-	-
	서천군	(3)	-	-	-	-	-	66.7	33.3
15개 시군	청양군	(3)	-	-	-	-	-	66.7	33.3
	홍성군	(7)	-	-	-	-	57.1	42.9	-
	예산군	(2)	-	-	-	-	-	50.0	50.0
	태안군	(6)	-	-	-	-	16.7	33.3	50.0

(단위 : 명, %, 점)



〈표 67〉 문화예술교육 만족도(교육경험 있는 경우) - (3)미של(계속)

(단위 : 명, %, 점)

구분	시려수	매우 불만족							평균
		소득 없음	100만원 미만	100~200만원 미만	200~300만원 미만	300~400만원 미만	400~500만원 미만	500~600만원 미만	
월평균 가구 소득		-	-	-	-	-	-	-	-
	100만원 미만	(1)	-	-	-	-	-	100.0	6.00
	100~200만원 미만	(7)	-	-	-	-	-	42.9	28.6
	200~300만원 미만	(19)	-	-	-	-	-	10.5	5.86
	300~400만원 미만	(36)	-	-	-	-	-	73.7	10.5
	400~500만원 미만	(42)	-	-	-	-	-	25.0	22.2
	500~600만원 미만	(58)	-	-	-	-	-	64.3	19.0
	600~700만원 미만	(33)	-	-	-	-	-	46.6	19.0
	700~800만원 미만	(8)	-	-	-	-	-	24.2	27.3
	800만원 이상	(6)	-	-	-	-	-	37.5	12.5
지역 (시/군)	시부	(149)	-	-	-	-	-	-	66.7
	군부	(61)	-	-	-	-	-	-	33.3
지역 (동읍면)	동별	(68)	-	-	-	-	-	-	52.3
	읍별	(33)	-	-	-	-	-	-	20.1
	면별	(109)	-	-	-	-	-	-	21.3
	천안/아산	(71)	-	-	-	-	-	-	49.2
생활 권역	서산/당진/태안	(38)	-	-	-	-	-	-	21.3
	홍성/예산	(22)	-	-	-	-	-	-	50.0
	공주/청양/부여	(32)	-	-	-	-	-	-	18.8
	논산/계룡/금산	(26)	-	-	-	-	-	-	53.1
	보령/서천	(21)	-	-	-	-	-	-	50.0
	천안시	(43)	-	-	-	-	-	-	47.6
15개 시군	공주시	(15)	-	-	-	-	-	-	23.3
	보령시	(14)	-	-	-	-	-	-	53.5
	아산시	(28)	-	-	-	-	-	-	60.0
	서산시	(19)	-	-	-	-	-	-	20.0
	논산시	(10)	-	-	-	-	-	-	28.6
	계룡시	(8)	-	-	-	-	-	-	31.6
	당진시	(12)	-	-	-	-	-	-	50.0
	금산군	(8)	-	-	-	-	-	-	10.0
	부여군	(9)	-	-	-	-	-	-	5.50
	서천군	(7)	-	-	-	-	-	-	16.7
	청양군	(8)	-	-	-	-	-	-	57.1
	홍성군	(10)	-	-	-	-	-	-	28.6
	예산군	(12)	-	-	-	-	-	-	12.5
	태안군	(7)	-	-	-	-	-	-	40.0

〈표 67〉 문화예술교육 만족도(교육경험 있는 경우) - (3)미של

(단위 : 명, %, 점)

구분	시려수	매우 불만족	불만족	약간 불만족	보통	약간 만족	민족	매우 민족	평균
전체	(210)	-	-	2.4	3.3	22.4	51.4	20.5	5.84
	성별	(89)	-	-	2.2	3.4	23.6	20.2	5.83
연령	여자	(121)	-	-	2.5	3.3	21.5	52.1	5.85
	13세~19세	(5)	-	-	-	40.0	40.0	20.0	5.80
	20대	(27)	-	-	3.7	3.7	14.8	59.3	5.85
	30대	(82)	-	-	2.4	2.4	20.7	50.0	5.91
	40대	(59)	-	-	1.7	5.1	18.6	52.5	5.88
	50대	(27)	-	-	3.7	-	40.7	44.4	5.59
	60대	(9)	-	-	-	11.1	22.2	55.6	5.67
	70세이상	(1)	-	-	-	-	100.0	-	6.00
	무학	-	-	-	-	-	-	-	-
	초등학교	-	-	-	-	-	-	-	-
학력	중학교	(4)	-	-	-	25.0	50.0	25.0	6.00
	고등학교	(62)	-	-	3.2	3.2	58.1	12.9	5.74
	대학교(4년제 미만)	(42)	-	-	2.4	7.1	35.7	26.2	5.76
	대학교(4년제 이상)	(94)	-	-	2.1	2.1	54.3	22.3	5.93
	대학원 석사	(7)	-	-	-	28.6	57.1	14.3	5.86
	대학원 박사	(1)	-	-	-	-	-	100.0	7.00
혼인 상태	미혼	(58)	-	-	3.4	22.4	51.7	19.0	5.79
	배우자있음	(150)	-	-	2.0	21.3	52.0	21.3	5.87
	사별	-	-	-	-	-	-	-	-
	이혼	(2)	-	-	-	100.0	-	-	5.00
동거 가구 원수	1명	(11)	-	-	9.1	36.4	27.3	18.2	5.36
	2명	(21)	-	-	-	28.6	52.4	19.0	5.90
	3명	(63)	-	-	1.6	15.9	58.7	23.8	6.05
	4명	(99)	-	-	4.0	25.3	49.5	17.2	5.72
	5명이상	(16)	-	-	6.3	12.5	50.0	31.3	6.06
	문화예술관련	(2)	-	-	-	-	50.0	50.0	6.50
직업	관리직	(13)	-	-	-	7.7	69.2	-	5.62
	전문직	(15)	-	-	-	33.3	26.7	40.0	6.07
	사무직	(57)	-	-	3.5	17.5	54.4	21.1	5.86
	서비스직	(30)	-	-	3.3	16.7	50.0	30.0	6.07
	판매직	(20)	-	-	-	30.0	45.0	25.0	5.95
	농·림·어업	(14)	-	-	7.1	14.3	71.4	-	5.50
	기능직	(10)	-	-	-	50.0	40.0	10.0	5.60
	기계조작조립	(5)	-	-	-	20.0	40.0	-	5.20
	단순노무	(3)	-	-	-	-	33.3	66.7	6.67
	학생	(16)	-	-	6.3	-	25.0	18.8	5.75
	주부	(18)	-	-	5.6	-	50.0	22.2	5.83
	무직	(6)	-	-	-	16.7	83.3	-	5.67
	군인	(1)	-	-	-	100.0	-	-	5.00



# 2018 충남도민 문화향유 실태조사

〈표 68〉 문화예술교육 만족도(교육경험 있는 경우) - (4)서양음악(계속)

(단위 : 명, %, 점)

구분	서비스	매우 불만족					평균			
		소득 없음	100만원 미만	100~200만원 미만	200~300만원 미만	300~400만원 미만				
월평균 가구 소득		-	-	-	-	-	-			
		(1)	-	-	-	-	7.00			
		(3)	-	-	-	-	6.33			
		(17)	-	-	5.9	11.8	29.4	6.00		
		(37)	-	-	-	5.4	64.9	24.3	6.08	
		(51)	-	-	-	7.8	51.0	29.4	6.02	
		(59)	-	-	-	-	22.0	54.2	23.7	6.02
		(42)	-	-	2.4	14.3	50.0	33.3	6.12	
		(16)	-	-	-	-	6.3	43.8	50.0	6.44
		(3)	-	-	-	-	33.3	33.3	6.00	
지역 (시/군)	시부	(173)	-	-	1.2	2.9	13.9	53.8	28.3	6.05
	군부	(56)	-	-	-	1.8	12.5	51.8	33.9	6.18
	동별	(92)	-	-	-	2.2	16.3	52.2	29.3	6.09
	읍별	(45)	-	-	2.2	-	11.1	62.2	24.4	6.07
	면별	(92)	-	-	1.1	4.3	12.0	50.0	32.6	6.09
생활 권역	천안/아산	(78)	-	-	1.3	2.6	16.7	52.6	26.9	6.01
	서산/당진/태안	(52)	-	-	-	-	7.7	57.7	34.6	6.27
	홍성/예산	(21)	-	-	-	-	4.8	61.9	33.3	6.29
	공주/청양/부여	(29)	-	-	-	-	20.7	37.9	41.4	6.21
	논산/계룡/금산	(23)	-	-	-	8.7	21.7	47.8	21.7	5.83
	보령/서천	(26)	-	-	3.8	7.7	7.7	61.5	19.2	5.85
	천안시	(55)	-	-	-	1.8	20.0	52.7	25.5	6.02
	공주시	(16)	-	-	-	-	18.8	43.8	37.5	6.19
	보령시	(16)	-	-	6.3	6.3	-	68.8	18.8	5.88
	아산시	(23)	-	-	4.3	4.3	8.7	52.2	30.4	6.00
15개 시군	서산시	(22)	-	-	-	-	9.1	54.5	36.4	6.27
	논산시	(12)	-	-	-	8.3	16.7	50.0	25.0	5.92
	계룡시	(8)	-	-	-	12.5	37.5	37.5	12.5	5.50
	당진시	(21)	-	-	-	-	4.8	61.9	33.3	6.29
	금산군	(3)	-	-	-	-	-	66.7	33.3	6.33
	부여군	(9)	-	-	-	-	22.2	33.3	44.4	6.22
	서천군	(10)	-	-	-	10.0	20.0	50.0	20.0	5.80
	청양군	(4)	-	-	-	-	25.0	50.0	50.0	6.25
	홍성군	(11)	-	-	-	-	9.1	54.5	36.4	6.27
	예산군	(10)	-	-	-	-	-	70.0	30.0	6.30
	태안군	(9)	-	-	-	-	11.1	55.6	33.3	6.22

〈표 68〉 문화예술교육 만족도(교육경험 있는 경우) - (4)서양음악

(단위 : 명, %, 점)

구분	시례수	매우 불만족	불만족	약간 불만족	보통	약간 만족	만족	매우 만족	평균	
전체	(229)	-	-	0.9	2.6	13.5	53.3	29.7	6.08	
	남자	(101)	-	-	1.0	2.0	12.9	53.5	30.7	6.11
성별	여자	(128)	-	-	0.8	3.1	14.1	53.1	28.9	6.06
	13세~19세	(21)	-	-	-	4.8	23.8	57.1	14.3	5.81
	20대	(43)	-	-	-	-	11.6	48.8	39.5	6.28
	30대	(98)	-	-	1.0	3.1	14.3	54.1	27.6	6.04
	40대	(44)	-	-	2.3	-	6.8	63.6	27.3	6.14
	50대	(19)	-	-	-	5.3	21.1	36.8	36.8	6.05
	60대	(4)	-	-	-	25.0	-	25.0	50.0	6.00
	70세이상	-	-	-	-	-	-	-	-	-
	무학	-	-	-	-	-	-	-	-	-
	초등학교	-	-	-	-	-	-	-	-	-
학력	중학교	(4)	-	-	-	-	25.0	50.0	25.0	6.00
	고등학교	(75)	-	-	1.3	6.7	13.3	49.3	29.3	5.99
	대학교(4년제 미만)	(41)	-	-	2.4	2.4	22.0	43.9	29.3	5.95
	대학교(4년제 이상)	(103)	-	-	-	-	9.7	61.2	29.1	6.19
	대학원 석사	(5)	-	-	-	-	20.0	40.0	40.0	6.20
혼인 상태	대학원 박사	(1)	-	-	-	-	-	100.0	7.00	-
	미혼	(96)	-	-	1.0	2.1	15.6	47.9	33.3	6.10
	배우자있음	(126)	-	-	0.8	3.2	11.9	56.3	27.8	6.07
	사별	-	-	-	-	-	-	-	-	-
동거 가구 원수	이혼	(7)	-	-	-	-	14.3	71.4	14.3	6.00
	1명	(7)	-	-	14.3	-	-	42.9	42.9	6.00
	2명	(8)	-	-	-	-	-	12.5	87.5	6.88
	3명	(70)	-	-	1.4	2.9	10.0	55.7	30.0	6.10
직업	4명	(128)	-	-	-	3.1	15.6	56.3	25.0	6.03
	5명이상	(16)	-	-	-	-	25.0	43.8	31.3	6.06
	문화예술관련	(6)	-	-	-	-	16.7	50.0	33.3	6.17
	관리직	(6)	-	-	-	-	-	66.7	33.3	6.33
직업	전문직	(19)	-	-	-	-	10.5	57.9	31.6	6.21
	사무직	(53)	-	-	3.8	-	17.0	56.6	22.6	5.94
	서비스직	(38)	-	-	-	5.3	13.2	39.5	42.1	6.18
	판매직	(25)	-	-	-	-	8.0	60.0	32.0	6.24
	농·임·어업	(13)	-	-	-	7.7	23.1	38.5	30.8	5.92
	기능직	(8)	-	-	-	-	-	87.5	12.5	6.13
	기계조작조립	(7)	-	-	-	14.3	-	71.4	14.3	5.86
	단순노무	(1)	-	-	-	-	100.0	-	-	5.00
	학생	(33)	-	-	-	3.0	21.2	48.5	27.3	6.00
	주부	(18)	-	-	-	5.6	5.6	55.6	33.3	6.17
직업	무직	(1)	-	-	-	-	-	100.0	7.00	-
	군인	(1)	-	-	-	-	-	100.0	-	6.00

〈표 69〉 문화예술교육 만족도(교육경험 있는 경우) - (5)진통예술(계속)

(단위 : 명, %, 점)

구분	서비스수	매우 불만족	불만족	약간 불만족	보통	약간 만족	민족	매우 만족	평균
월평균 가구 소득	소득 없음	-	-	-	-	-	-	-	-
	100만원 미만	(3)	-	-	-	-	100.0	-	6.00
	100~200만원 미만	(29)	-	-	6.9	-	65.5	27.6	6.14
	200~300만원 미만	(37)	-	-	8.1	16.2	35.1	40.5	6.08
	300~400만원 미만	(48)	-	2.1	6.3	16.7	52.1	22.9	5.88
	400~500만원 미만	(56)	-	-	5.4	17.9	48.2	28.6	6.00
	500~600만원 미만	(38)	-	-	5.3	26.3	36.8	31.6	5.95
	600~700만원 미만	(23)	-	-	8.7	8.7	60.9	21.7	5.96
	700~800만원 미만	(9)	-	-	-	22.2	44.4	33.3	6.11
	800만원 이상	(5)	-	-	20.0	-	40.0	40.0	6.00
지역 (시/군)	시부	(164)	-	0.6	5.5	15.2	50.6	28.0	6.00
	군부	(84)	-	-	8.3	15.5	45.2	31.0	5.99
지역 (동읍면)	동별	(79)	-	-	5.1	15.2	54.4	25.3	6.00
	읍별	(39)	-	-	5.1	10.3	48.7	35.9	6.15
	면별	(130)	-	0.8	7.7	16.9	45.4	29.2	5.95
	천안/아산	(68)	-	1.5	7.4	17.6	51.5	22.1	5.85
생활 권역	서산/당진/태안	(42)	-	-	4.8	7.1	45.2	42.9	6.26
	홍성/예산	(30)	-	-	10.0	23.3	30.0	36.7	5.93
	공주/청양/부여	(46)	-	-	8.7	10.9	47.8	32.6	6.04
	논산/계룡/금산	(27)	-	-	-	14.8	63.0	22.2	6.07
	보령/서천	(35)	-	-	5.7	20.0	54.3	20.0	5.89
	천안시	(44)	-	-	4.5	20.5	59.1	15.9	5.86
	공주시	(24)	-	-	12.5	12.5	45.8	29.2	5.92
15개 시군	보령시	(15)	-	-	6.7	26.7	53.3	13.3	5.73
	아산시	(24)	-	4.2	12.5	12.5	37.5	33.3	5.83
	서산시	(17)	-	-	-	5.9	47.1	47.1	6.41
	논산시	(16)	-	-	-	18.8	56.3	25.0	6.06
	계룡시	(6)	-	-	-	16.7	50.0	33.3	6.17
	당진시	(18)	-	-	-	5.6	50.0	44.4	6.39
	금산군	(5)	-	-	-	-	100.0	-	6.00
	부여군	(14)	-	-	7.1	7.1	50.0	35.7	6.14
	서천군	(20)	-	-	5.0	15.0	55.0	25.0	6.00
	청양군	(8)	-	-	-	12.5	50.0	37.5	6.25
	홍성군	(15)	-	-	6.7	13.3	26.7	53.3	6.27
	예산군	(15)	-	-	13.3	33.3	33.3	20.0	5.60
	태안군	(7)	-	-	28.6	14.3	28.6	28.6	5.57

〈표 69〉 문화예술교육 만족도(교육경험 있는 경우) - (5)진통예술

(단위 : 명, %, 점)

구분	서비스수	매우 불만족	불만족	약간 불만족	보통	약간 만족	민족	매우 만족	평균
성별	전체	(248)	-	-	0.4	6.5	15.3	48.8	6.00
	남자	(116)	-	-	7.8	14.7	50.9	26.7	5.97
연령	여자	(132)	-	0.8	5.3	15.9	47.0	31.1	6.02
	13세~19세	(2)	-	-	-	-	100.0	-	6.00
	20대	(9)	-	-	-	11.1	66.7	22.2	6.11
	30대	(27)	-	3.7	7.4	18.5	33.3	37.0	5.93
	40대	(68)	-	-	13.2	16.2	45.6	25.0	5.82
	50대	(71)	-	-	-	21.1	53.5	25.4	6.04
	60대	(61)	-	-	8.2	9.8	47.5	34.4	6.08
	70세이상	(10)	-	-	-	-	60.0	40.0	6.40
	무학	(2)	-	-	-	-	-	100.0	7.00
	초등학교	(4)	-	-	-	-	50.0	50.0	6.50
학력	중학교	(34)	-	-	2.9	5.9	61.8	29.4	6.18
	고등학교	(124)	-	-	8.1	14.5	50.0	27.4	5.97
	대학교(4년제 미만)	(29)	-	-	6.9	24.1	31.0	37.9	6.00
	대학교(4년제 이상)	(54)	-	1.9	5.6	20.4	48.1	24.1	5.87
	대학원 석사	(1)	-	-	-	-	100.0	-	6.00
	대학원 박사	-	-	-	-	-	-	-	-
	미혼	(23)	-	-	4.3	17.4	43.5	34.8	6.09
혼인 상태	배우자있음	(210)	-	0.5	7.1	15.2	49.0	28.1	5.97
	사별	(12)	-	-	-	-	58.3	41.7	6.42
	이혼	(3)	-	-	-	66.7	33.3	-	5.33
	1명	(9)	-	-	-	-	77.8	22.2	6.22
동거 가구 원수	2명	(66)	-	-	4.5	10.6	51.5	33.3	6.14
	3명	(54)	-	1.9	5.6	27.8	35.2	29.6	5.85
	4명	(105)	-	-	7.6	14.3	51.4	26.7	5.97
	5명이상	(14)	-	-	14.3	7.1	50.0	28.6	5.93
직업	문화예술관련	(5)	-	-	-	-	60.0	40.0	6.40
	관리직	(13)	-	-	7.7	23.1	53.8	15.4	5.77
	전문직	(12)	-	-	-	25.0	41.7	33.3	6.08
	사무직	(18)	-	-	5.6	22.2	38.9	33.3	6.00
	서비스직	(26)	-	-	3.8	23.1	50.0	23.1	5.92
	판매직	(29)	-	3.4	3.4	17.2	34.5	41.4	6.07
	농·임·어업	(58)	-	-	6.9	10.3	50.0	32.8	6.09
	기능직	(20)	-	-	25.0	10.0	25.0	40.0	5.80
	기계조작조립	(3)	-	-	-	33.3	33.3	33.3	6.00
	단순노무	(21)	-	-	9.5	14.3	57.1	19.0	5.86
	학생	(6)	-	-	-	-	83.3	16.7	6.17
	주부	(30)	-	-	3.3	16.7	60.0	20.0	5.97
	무직	(6)	-	-	-	-	83.3	16.7	6.17
	군인	(1)	-	-	-	-	100.0	-	6.00





# 2018 충남도민 문화향유 실태조사

〈표 70〉 문화예술교육 만족도(교육경험 있는 경우) - (6)연극(계속)

(단위 : 명, %, 점)

구분	시혜수	매우 불만족	불만족	약간 불만족	보통	약간 만족	만족	매우 만족	평균
월평균 가구 소득	소득 없음	-	-	-	-	-	-	-	-
	100만원 미만	-	-	-	-	-	-	-	-
	100~200만원 미만	(1)	-	-	-	100.0	-	-	5.00
	200~300만원 미만	(4)	-	-	-	25.0	75.0	-	5.75
	300~400만원 미만	(20)	-	-	5.0	45.0	40.0	10.0	5.55
	400~500만원 미만	(13)	-	-	15.4	23.1	46.2	15.4	5.62
	500~600만원 미만	(21)	-	9.5	-	38.1	33.3	19.0	5.52
	600~700만원 미만	(4)	-	-	-	50.0	25.0	25.0	5.75
	700~800만원 미만	(4)	-	25.0	-	50.0	-	25.0	4.75
	800만원 이상	(2)	-	-	-	50.0	-	50.0	6.00
지역 (시/군)	시부	(51)	-	-	3.9	41.2	31.4	19.6	5.59
	군부	(18)	-	5.6	-	33.3	50.0	5.6	5.39
	동별	(19)	-	-	5.3	31.6	31.6	26.3	5.68
	읍별	(7)	-	-	-	42.9	42.9	14.3	5.71
지역 (동읍면)	면별	(43)	-	2.3	2.3	41.9	37.2	11.6	5.44
	청안/아산	(22)	-	-	9.1	40.9	36.4	9.1	5.32
	서산/당진/태안	(12)	-	-	-	66.7	8.3	25.0	5.58
	홍성/예산	(4)	-	-	-	50.0	50.0	-	5.50
생활 권역	공주/청양/부여	(12)	-	8.3	-	33.3	25.0	25.0	5.42
	논산/계룡/금산	(12)	-	-	-	16.7	58.3	25.0	6.08
	보령/서천	(7)	-	-	-	14.3	28.6	57.1	5.43
	천안시	(17)	-	-	11.8	5.9	35.3	41.2	5.24
15개 시군	공주시	(5)	-	-	-	20.0	20.0	60.0	6.40
	보령시	(7)	-	-	-	14.3	28.6	57.1	5.43
	아산시	(5)	-	-	-	60.0	20.0	20.0	5.60
	서산시	(4)	-	-	-	75.0	-	25.0	5.50
	논산시	(7)	-	-	-	28.6	28.6	42.9	6.14
	계룡시	(6)	-	-	-	-	-	-	-
	당진시	(5)	-	-	-	66.7	16.7	16.7	5.50
	금산군	(6)	-	-	-	-	100.0	-	6.00
	부여군	(1)	-	16.7	-	16.7	33.3	-	4.67
	서천군	(3)	-	-	-	-	-	-	-
	청양군	(1)	-	-	-	100.0	-	-	5.00
	홍성군	(2)	-	-	-	66.7	33.3	-	5.33
	예산군	-	-	-	-	-	100.0	-	6.00
	태안군	-	-	-	-	50.0	-	50.0	6.00

〈표 70〉 문화예술교육 만족도(교육경험 있는 경우) - (6)연극

(단위 : 명, %, 점)

구분	시혜수	매우 불만족	불만족	약간 불만족	보통	약간 만족	만족	매우 만족	평균
성별	전체	(69)	-	1.4	2.9	4.3	39.1	36.2	5.54
	남자	(30)	-	3.3	3.3	-	46.7	33.3	5.43
연령	여자	(39)	-	-	2.6	7.7	33.3	38.5	5.62
	13세~19세	(4)	-	-	-	-	50.0	50.0	6.50
	20대	(10)	-	-	10.0	-	30.0	20.0	5.80
	30대	(32)	-	-	-	3.1	43.8	40.6	5.63
	40대	(13)	-	-	7.7	7.7	46.2	38.5	5.15
	50대	(8)	-	12.5	-	12.5	37.5	25.0	5.00
학력	60대	(2)	-	-	-	50.0	50.0	-	5.50
	70세이상	-	-	-	-	-	-	-	-
	무학	-	-	-	-	-	-	-	-
	초등학교	-	-	-	-	-	-	-	-
학력	중학교	-	-	-	-	-	-	-	-
	고등학교	(28)	-	3.6	-	7.1	17.9	46.4	5.79
	대학교(4년제 미만)	(20)	-	-	5.0	5.0	30.0	10.0	5.35
	대학교(4년제 이상)	(19)	-	-	5.3	-	57.9	31.6	5.32
	대학원 석사	(2)	-	-	-	50.0	-	50.0	6.00
	대학원 박사	-	-	-	-	-	-	-	-
혼인 상태	미혼	(27)	-	-	3.7	-	33.3	29.6	5.85
	배우자있음	(41)	-	2.4	2.4	7.3	41.5	39.0	5.34
	사별	-	-	-	-	-	-	-	-
	이혼	(1)	-	-	-	100.0	-	-	5.00
동거 가구 원수	1명	(5)	-	-	-	-	40.0	60.0	5.60
	2명	(3)	-	-	-	-	33.3	66.7	5.67
	3명	(10)	-	-	-	10.0	50.0	10.0	5.60
	4명	(43)	-	2.3	4.7	4.7	41.9	34.9	5.37
직업	5명이상	(8)	-	-	-	12.5	50.0	37.5	6.25
	문화예술관련	(2)	-	-	-	50.0	50.0	-	5.50
	관리직	(1)	-	-	-	-	100.0	-	6.00
	전문직	(2)	-	-	-	100.0	-	-	5.00
	사무직	(17)	-	-	11.8	-	23.5	11.8	5.24
	서비스직	(7)	-	-	-	42.9	57.1	-	5.57
	판매직	(10)	-	-	-	20.0	60.0	20.0	6.00
	농·임·어업	(14)	-	7.1	-	14.3	35.7	28.6	5.21
	기능직	(2)	-	-	-	-	50.0	50.0	6.50
	기계조작조립	(1)	-	-	-	100.0	-	-	5.00
	단순노무	-	-	-	-	-	-	-	-
	학생	(9)	-	-	-	33.3	22.2	44.4	6.11
	주부	(3)	-	-	-	33.3	33.3	-	5.00
	무직	(1)	-	-	-	-	100.0	-	6.00
	군인	-	-	-	-	-	-	-	-



〈표 7가〉 문화예술교육 만족도(교육경험 있는 경우) - (7)유지켈(계속)

(단위 : 명, %, 점)

구분	시범수	매우 불만족	불만족	약간 불만족	보통	약간 만족	민족	매우 만족	평균
월평균 가구 소득	소득 없음	-	-	-	-	-	-	-	-
	100만원 미만	-	-	-	-	-	-	-	-
	100~200만원 미만	-	-	-	-	-	-	-	-
	200~300만원 미만	-	-	-	-	-	-	-	-
	300~400만원 미만	(2)	-	-	50.0	-	50.0	-	5.00
	400~500만원 미만	(5)	-	20.0	-	40.0	40.0	-	4.80
	500~600만원 미만	(8)	-	12.5	-	-	62.5	25.0	5.75
	600~700만원 미만	(2)	-	-	50.0	50.0	-	-	4.50
	700~800만원 미만	(1)	-	-	-	-	100.0	-	6.00
	800만원 이상	-	-	-	-	-	-	-	-
지역 (시/군)	시부	(13)	-	15.4	-	7.7	38.5	15.4	5.15
	군부	(5)	-	-	20.0	-	80.0	-	5.60
지역 (동읍면)	동별	(9)	-	22.2	-	11.1	33.3	11.1	4.78
	읍별	(2)	-	-	-	-	50.0	50.0	6.50
	면별	(7)	-	-	14.3	14.3	71.4	-	5.57
	천안/아산	(5)	-	-	-	40.0	40.0	20.0	5.80
	서산/당진/태안	(3)	-	-	33.3	-	33.3	33.3	5.67
생활 권역	홍성/예산	(2)	-	-	-	-	100.0	-	6.00
	공주/청양/부여	(2)	-	-	50.0	-	50.0	-	5.00
	논산/계룡/금산	(2)	-	-	-	100.0	-	-	6.00
	보령/서천	(4)	-	50.0	-	25.0	25.0	-	3.75
	천안시	(5)	-	-	-	40.0	40.0	20.0	5.80
15개 시군	공주시	-	-	-	-	-	-	-	-
	보령시	(4)	-	50.0	-	-	-	-	-
	아산시	-	-	-	-	-	-	-	-
	서산시	(1)	-	-	100.0	-	-	-	4.00
	논산시	(1)	-	-	-	100.0	-	-	6.00
	계룡시	(1)	-	-	-	-	100.0	-	6.00
	당진시	(1)	-	-	-	-	-	100.0	7.00
	금산군	-	-	-	-	-	-	-	-
	부여군	(2)	-	-	50.0	-	50.0	-	5.00
	서천군	-	-	-	-	-	-	-	-
	청양군	-	-	-	-	-	-	-	-
	홍성군	-	-	-	-	-	-	-	-
	예산군	(2)	-	-	-	-	100.0	-	6.00
	태안군	(1)	-	-	-	-	100.0	-	6.00

〈표 7가〉 문화예술교육 만족도(교육경험 있는 경우) - (7)유지켈

(단위 : 명, %, 점)

구분	시범수	매우 불만족	불만족	약간 불만족	보통	약간 만족	민족	매우 만족	평균	
전체	(18)	-	11.1	-	11.1	16.7	50.0	11.1	5.28	
	성별									
연령	남자	(12)	-	16.7	-	16.7	8.3	50.0	8.3	5.00
	여자	(6)	-	-	-	-	33.3	50.0	16.7	5.83
	13세~19세	(1)	-	-	-	-	-	100.0	-	6.00
	20대	(2)	-	-	-	-	-	100.0	-	6.00
	30대	(9)	-	-	-	22.2	22.2	44.4	11.1	5.44
	40대	(1)	-	100.0	-	-	-	-	-	2.00
	50대	(3)	-	33.3	-	-	-	66.7	-	4.67
	60대	(2)	-	-	-	-	50.0	-	50.0	6.00
학력	70세이상	-	-	-	-	-	-	-	-	-
	무학	-	-	-	-	-	-	-	-	-
학력	초등학교	-	-	-	-	-	-	-	-	-
	중학교	(2)	-	-	-	-	50.0	-	50.0	6.00
	고등학교	(3)	-	-	-	-	33.3	66.7	-	5.67
	대학교(4년제 미만)	(7)	-	-	-	14.3	-	71.4	14.3	5.86
	대학교(4년제 이상)	(6)	-	33.3	-	16.7	16.7	33.3	-	4.17
	대학원 석사	-	-	-	-	-	-	-	-	-
혼인 상태	대학원 박사	-	-	-	-	-	-	-	-	-
	미혼	(5)	-	-	-	20.0	-	80.0	-	5.60
동거 가구 원수	배우자있음	(13)	-	15.4	-	7.7	23.1	38.5	15.4	5.15
	사별	-	-	-	-	-	-	-	-	-
	이혼	-	-	-	-	-	-	-	-	-
	1명	-	-	-	-	-	-	-	-	-
직업	2명	(1)	-	-	-	-	100.0	-	-	5.00
	3명	(7)	-	14.3	-	-	28.6	42.9	14.3	5.29
	4명	(8)	-	12.5	-	25.0	-	50.0	12.5	5.13
	5명이상	(2)	-	-	-	-	-	100.0	-	6.00
직업	문화예술관련	-	-	-	-	-	-	-	-	-
	관리직	-	-	-	-	-	-	-	-	-
	전문직	-	-	-	-	-	-	-	-	-
	사무직	(5)	-	-	-	20.0	20.0	60.0	-	5.40
	서비스직	(4)	-	-	-	-	25.0	50.0	25.0	6.00
	판매직	(4)	-	50.0	-	-	-	25.0	25.0	4.25
	농·림·어업	-	-	-	-	-	-	-	-	-
	기능직	(3)	-	-	-	33.3	-	66.7	-	5.33
	기계조작조립	-	-	-	-	-	-	-	-	-
	단순노무	(1)	-	-	-	-	100.0	-	-	5.00
	학생	(1)	-	-	-	-	-	100.0	-	6.00
	주부	-	-	-	-	-	-	-	-	-
무직	-	-	-	-	-	-	-	-	-	
군인	-	-	-	-	-	-	-	-	-	



# 2018 충남도민 문화향유 실태조사

〈표 72〉 문화예술교육 만족도(교육경험 있는 경우) - (8)무용(계속)

(단위 : 명, %, 점)

구분	시례수	매우 불만족	불만족	약간 만족	만족	매우 만족	평균
월평균 가구 소득	소득 없음	-	-	-	-	-	-
	100만원 미만	-	-	-	-	-	-
	100~200만원 미만	-	-	-	-	-	-
	200~300만원 미만	(2)	-	-	-	100.0	7.00
	300~400만원 미만	(10)	-	-	50.0	40.0	10.0
	400~500만원 미만	(9)	-	-	22.2	33.3	5.89
	500~600만원 미만	(21)	-	-	28.6	33.3	28.6
	600~700만원 미만	(7)	-	-	14.3	57.1	14.3
	700~800만원 미만	(3)	-	-	-	100.0	7.00
	800만원 이상	(1)	-	-	-	100.0	7.00
지역 (시/군)	시부	(42)	-	-	28.6	33.3	28.6
	군부	(11)	-	-	18.2	36.4	45.5
지역 (동읍면)	동별	(16)	-	-	25.0	31.3	31.3
	읍별	(9)	-	-	11.1	22.2	55.6
	면별	(28)	-	-	3.6	32.1	25.0
	청안/아산	(26)	-	-	15.4	23.1	26.9
생활 권역	서산/당진/태안	(7)	-	-	28.6	28.6	42.9
	홍성/예산	(5)	-	-	20.0	40.0	40.0
	공주/청양/부여	(5)	-	-	20.0	40.0	40.0
	논산/계룡/금산	(5)	-	-	40.0	20.0	40.0
	보령/서천	(5)	-	-	22.2	22.2	22.2
	천안시	(18)	-	-	22.2	33.3	22.2
	공주시	(2)	-	-	-	50.0	50.0
	보령시	(3)	-	-	66.7	33.3	-
	아산시	(8)	-	-	25.0	37.5	37.5
	서산시	(3)	-	-	33.3	66.7	5.67
15개 시군	논산시	(5)	-	-	40.0	20.0	40.0
	계룡시	-	-	-	-	-	-
	당진시	(3)	-	-	33.3	-	66.7
	금산군	-	-	-	-	-	-
	부여군	(2)	-	-	-	50.0	50.0
	서천군	(2)	-	-	-	50.0	50.0
	청양군	(1)	-	-	100.0	-	-
	홍성군	(2)	-	-	50.0	-	50.0
	예산군	(3)	-	-	-	66.7	33.3
	태안군	(1)	-	-	-	100.0	7.00

〈표 72〉 문화예술교육 만족도(교육경험 있는 경우) - (8)무용

(단위 : 명, %, 점)

구분	시례수	매우 불만족	불만족	약간 불만족	보통	약간 만족	만족	매우 만족	평균
성별	전체	(53)	-	-	7.5	26.4	34.0	32.1	5.91
	남자	(7)	-	-	28.6	57.1	14.3	-	4.86
연령	여자	(46)	-	-	4.3	21.7	37.0	37.0	6.07
	13세~19세	(4)	-	-	-	25.0	50.0	25.0	6.00
	20대	(6)	-	-	16.7	33.3	16.7	33.3	5.67
	30대	(12)	-	-	8.3	33.3	41.7	16.7	5.67
	40대	(19)	-	-	10.5	26.3	36.8	26.3	5.79
	50대	(8)	-	-	-	12.5	37.5	50.0	6.38
학력	60대	(4)	-	-	-	25.0	-	75.0	6.50
	70세이상	-	-	-	-	-	-	-	-
	무학	-	-	-	-	-	-	-	-
	초등학교	-	-	-	-	-	-	-	-
	중학교	(3)	-	-	-	33.3	33.3	33.3	6.00
	고등학교	(27)	-	-	7.4	22.2	25.9	44.4	6.07
혼인 상태	대학교(4년제 미만)	(10)	-	-	10.0	30.0	50.0	10.0	5.60
	대학교(4년제 이상)	(12)	-	-	8.3	33.3	41.7	16.7	5.67
	대학원 석사	(1)	-	-	-	-	-	100.0	7.00
	대학원 박사	-	-	-	-	-	-	-	-
	미혼	(12)	-	-	8.3	41.7	25.0	25.0	5.67
	배우자있음	(41)	-	-	7.3	22.0	36.6	34.1	5.98
동거 가구 원수	사별	-	-	-	-	-	-	-	-
	이혼	-	-	-	-	-	-	-	-
	1명	-	-	-	-	-	-	-	-
	2명	(4)	-	-	-	-	25.0	75.0	6.75
	3명	(10)	-	-	-	20.0	30.0	50.0	6.30
	4명	(30)	-	-	10.0	33.3	43.3	13.3	5.60
직업	5명이상	(9)	-	-	11.1	22.2	11.1	55.6	6.11
	문화예술관련	(1)	-	-	-	100.0	-	-	5.00
	관리직	(2)	-	-	-	50.0	50.0	-	5.50
	전문직	(4)	-	-	-	-	50.0	50.0	6.50
	사무직	(6)	-	-	-	50.0	16.7	33.3	5.83
	서비스직	(6)	-	-	-	16.7	33.3	50.0	6.33
	판매직	(8)	-	-	-	12.5	50.0	37.5	6.25
	농·임·어업	(4)	-	-	-	75.0	-	25.0	5.50
	기능직	(3)	-	-	-	33.3	33.3	-	5.00
	기계조작조립	(2)	-	-	-	50.0	-	-	5.00
15개 시군	단순노무	(1)	-	-	100.0	-	-	-	4.00
	학생	(6)	-	-	-	33.3	33.3	33.3	6.00
	주부	(9)	-	-	11.1	11.1	33.3	44.4	6.11
	무직	(1)	-	-	-	-	100.0	-	6.00
	군인	-	-	-	-	-	-	-	-
	-	-	-	-	-	-	-	-	-



〈표 73〉 문화예술교육 만족도(교육경험 있는 경우) - (9)영화(계속)

(단위 : 명, %, 점)

구분	시려수	매우 불만족	불만족	약간 불만족	보통	약간 만족	만족	매우 만족	평균
월평균 가구 소득	소득 없음	(1)	-	-	-	-	100.0	-	6.00
	100만원 미만	(1)	-	-	-	-	100.0	-	6.00
	100~200만원 미만	-	-	-	-	-	-	-	-
	200~300만원 미만	(2)	-	-	-	50.0	50.0	-	5.50
	300~400만원 미만	(5)	-	-	40.0	20.0	40.0	-	5.00
	400~500만원 미만	(3)	-	-	-	33.3	33.3	33.3	6.00
	500~600만원 미만	(3)	-	33.3	-	33.3	33.3	-	4.67
	600~700만원 미만	(3)	-	-	-	33.3	66.7	-	5.67
	700~800만원 미만	(1)	-	-	-	100.0	-	-	5.00
	800만원 이상	-	-	-	-	-	-	-	-
지역 (시/군)	시부	(15)	-	-	13.3	33.3	46.7	-	5.20
	군부	(4)	-	-	-	25.0	50.0	25.0	6.00
지역 (동읍면)	동별	(6)	-	-	33.3	16.7	50.0	-	5.17
	읍별	(4)	-	-	-	25.0	75.0	-	5.75
	면별	(9)	-	-	11.1	44.4	33.3	11.1	5.33
	천안/아산	(9)	-	-	11.1	22.2	11.1	55.6	5.11
생활권역	서산/당진/태안	(4)	-	-	-	50.0	50.0	-	5.50
	홍성/예산	(3)	-	-	-	33.3	66.7	-	5.67
	공주/청양/부여	-	-	-	-	-	-	-	-
	논산/계룡/금산	(1)	-	-	-	-	-	100.0	7.00
	보령/서천	(2)	-	-	-	100.0	-	-	5.00
	천안시	(7)	-	14.3	28.6	14.3	42.9	-	4.86
15개 시군	공주시	-	-	-	-	-	-	-	-
	보령시	(2)	-	-	-	100.0	-	-	5.00
	아산시	(2)	-	-	-	-	100.0	-	6.00
	서산시	(2)	-	-	-	50.0	50.0	-	5.50
	논산시	-	-	-	-	-	-	-	-
	계룡시	-	-	-	-	-	-	-	-
	당진시	(2)	-	-	-	50.0	50.0	-	5.50
	금산군	(1)	-	-	-	-	-	100.0	7.00
	부여군	-	-	-	-	-	-	-	-
	서천군	-	-	-	-	-	-	-	-
	청양군	-	-	-	-	-	-	-	-
	홍성군	-	-	-	-	-	-	-	-
	예산군	(3)	-	-	-	33.3	66.7	-	5.67
	태안군	-	-	-	-	-	-	-	-

〈표 73〉 문화예술교육 만족도(교육경험 있는 경우) - (9)영화

(단위 : 명, %, 점)

구분	시려수	매우 불만족	불만족	약간 불만족	보통	약간 만족	만족	매우 만족	평균
전체	전체	(19)	-	-	5.3	10.5	31.6	47.4	5.37
	성별	(11)	-	-	-	9.1	27.3	63.6	5.55
연령	여자	(8)	-	-	12.5	12.5	37.5	25.0	5.13
	13세~19세	-	-	-	-	-	-	-	-
	20대	(3)	-	-	33.3	-	-	66.7	5.00
	30대	(11)	-	-	-	18.2	45.5	36.4	5.18
	40대	(2)	-	-	-	-	50.0	50.0	6.50
	50대	(2)	-	-	-	-	50.0	50.0	5.50
	60대	(1)	-	-	-	-	100.0	-	6.00
	70세이상	-	-	-	-	-	-	-	-
	무학	-	-	-	-	-	-	-	-
	초등학교	-	-	-	-	-	-	-	-
학력	중학교	(1)	-	-	-	-	100.0	-	6.00
	고등학교	(8)	-	-	-	25.0	50.0	12.5	5.13
	대학교(4년제 미만)	(5)	-	-	20.0	-	20.0	60.0	5.20
	대학교(4년제 이상)	(5)	-	-	-	20.0	80.0	-	5.80
	대학원 석사	-	-	-	-	-	-	-	-
	대학원 박사	-	-	-	-	-	-	-	-
혼인 상태	미혼	(8)	-	-	12.5	12.5	50.0	-	5.13
	배우자있음	(10)	-	-	-	10.0	40.0	10.0	5.50
	사별	(1)	-	-	-	-	100.0	-	6.00
	이혼	-	-	-	-	-	-	-	-
	1명	(3)	-	-	-	33.3	-	66.7	5.33
	2명	(2)	-	-	-	100.0	-	-	5.00
동거 가구	3명	(3)	-	-	-	-	100.0	-	6.00
	4명	(11)	-	-	9.1	9.1	36.4	9.1	5.27
	5명이상	-	-	-	-	-	-	-	-
	문화예술관련	-	-	-	-	-	-	-	-
	관리직	-	-	-	-	-	-	-	-
	전문직	-	-	-	-	-	-	-	-
직업	사무직	(2)	-	-	50.0	-	50.0	-	4.00
	서비스직	(4)	-	-	-	25.0	75.0	-	5.75
	판매직	(4)	-	-	-	50.0	50.0	-	5.50
	농·임·어업	(1)	-	-	-	-	-	100.0	7.00
	기능직	(1)	-	-	-	100.0	-	-	5.00
	기계조작조립	(2)	-	-	-	50.0	-	-	4.50
	단순노무	(1)	-	-	-	-	100.0	-	6.00
	학생	(1)	-	-	-	-	100.0	-	6.00
	주부	(1)	-	-	-	-	-	-	4.00
	무직	(2)	-	-	-	-	100.0	-	6.00
	군인	-	-	-	-	-	-	-	-



# 2018 충남도민 문화향유 실태조사

〈표 74〉 문화예술교육 만족도(교육경험 있는 경우) - (10)대중음악, 연예

구분		사례수	매우 불만족	불만족	약간 불만족	보통	약간 만족	만족	매우 만족	평균
전체		(41)	-	-	-	9.8	26.8	53.7	9.8	5.63
성별	남자	(23)	-	-	-	13.0	30.4	47.8	8.7	5.52
	여자	(18)	-	-	-	5.6	22.2	61.1	11.1	5.78
연령	13세~19세	(9)	-	-	-	-	22.2	66.7	11.1	5.89
	20대	(8)	-	-	-	12.5	50.0	25.0	12.5	5.38
	30대	(11)	-	-	-	9.1	18.2	72.7	-	5.64
	40대	(6)	-	-	-	16.7	33.3	33.3	16.7	5.50
	50대	(7)	-	-	-	14.3	14.3	57.1	14.3	5.71
	60대	-	-	-	-	-	-	-	-	-
학력	70세이상	-	-	-	-	-	-	-	-	-
	무학	-	-	-	-	-	-	-	-	-
	초등학교	-	-	-	-	-	-	-	-	-
	중학교	(1)	-	-	-	-	-	100.0	-	6.00
	고등학교	(17)	-	-	-	17.6	29.4	41.2	11.8	5.47
	대학교(4년제 미만)	(15)	-	-	-	6.7	26.7	60.0	6.7	5.67
혼인 상태	대학교(4년제 이상)	(7)	-	-	-	-	14.3	71.4	14.3	6.00
	대학원 석사	(1)	-	-	-	-	100.0	-	-	5.00
	대학원 박사	-	-	-	-	-	-	-	-	-
	미혼	(19)	-	-	-	5.3	36.8	47.4	10.5	5.63
	배우자있음	(21)	-	-	-	14.3	19.0	57.1	9.5	5.62
	사별	-	-	-	-	-	-	-	-	-
동거 가구 원수	이혼	(1)	-	-	-	-	-	100.0	-	6.00
	1명	(2)	-	-	-	50.0	50.0	-	-	4.50
	2명	(6)	-	-	-	16.7	50.0	16.7	16.7	5.33
	3명	(5)	-	-	-	-	20.0	80.0	-	5.80
	4명	(24)	-	-	-	8.3	20.8	62.5	8.3	5.71
	5명이상	(4)	-	-	-	-	25.0	50.0	25.0	6.00
직업	문화예술관련	-	-	-	-	-	-	-	-	-
	관리직	(1)	-	-	-	-	-	100.0	-	6.00
	전문직	-	-	-	-	-	-	-	-	-
	사무직	(10)	-	-	-	10.0	20.0	70.0	-	5.60
	서비스직	(7)	-	-	-	14.3	28.6	57.1	-	5.43
	판매직	(1)	-	-	-	-	-	100.0	-	6.00
	농 임 어업	(2)	-	-	-	-	100.0	-	-	5.00
	기능직	(7)	-	-	-	28.6	28.6	14.3	28.6	5.43
	기계조작조립	(1)	-	-	-	-	-	100.0	-	6.00
	단순노무	-	-	-	-	-	-	-	-	-
	학생	(11)	-	-	-	-	18.2	63.6	18.2	6.00
	주부	-	-	-	-	-	-	-	-	-
	무직	-	-	-	-	-	-	-	-	-
	군인	(1)	-	-	-	-	100.0	-	-	5.00

(단위 : 명, %, 점)

〈표 74〉 문화예술교육 만족도(교육경험 있는 경우) - (10)대중음악, 연예(계속)

구분		사례수	매우 불만족	불만족	약간 불만족	보통	약간 만족	만족	매우 만족	평균
월평균 가구 소득	소득 없음	-	-	-	-	-	-	-	-	-
	100만원 미만	-	-	-	-	-	-	-	-	-
	100~200만원 미만	-	-	-	-	-	-	-	-	-
	200~300만원 미만	(5)	-	-	-	40.0	60.0	-	-	4.60
	300~400만원 미만	(9)	-	-	-	11.1	22.2	66.7	-	5.56
	400~500만원 미만	(8)	-	-	-	-	12.5	62.5	25.0	6.13
	500~600만원 미만	(12)	-	-	-	-	25.0	66.7	8.3	5.83
	600~700만원 미만	(5)	-	-	-	20.0	20.0	40.0	20.0	5.60
	700~800만원 미만	(1)	-	-	-	-	-	100.0	-	6.00
	800만원 이상	(1)	-	-	-	-	100.0	-	-	5.00
지역 (시/군)	시부	(30)	-	-	-	10.0	23.3	60.0	6.7	5.63
	군부	(11)	-	-	-	9.1	36.4	36.4	18.2	5.64
	동별	(11)	-	-	-	18.2	18.2	63.6	-	5.45
	읍별	(8)	-	-	-	-	37.5	62.5	-	5.63
지역 (동/읍면)	면별	(22)	-	-	-	9.1	27.3	45.5	18.2	5.73
	청안/아산	(14)	-	-	-	7.1	7.1	85.7	-	5.79
	서산/당진/태안	(10)	-	-	-	20.0	30.0	40.0	10.0	5.40
	홍성/예산	(5)	-	-	-	-	40.0	20.0	40.0	6.00
생활 권역	공주/청양/부여	(3)	-	-	-	33.3	33.3	-	33.3	5.33
	논산/계룡/금산	(4)	-	-	-	-	50.0	50.0	-	5.50
	보령/서천	(5)	-	-	-	-	40.0	60.0	-	5.60
	천안시	(9)	-	-	-	11.1	11.1	77.8	-	5.67
15개 시군	공주시	(2)	-	-	-	-	50.0	-	50.0	6.00
	보령시	(4)	-	-	-	-	25.0	75.0	-	5.75
	아산시	(5)	-	-	-	33.3	-	100.0	-	6.00
	서산시	(3)	-	-	-	-	-	33.3	33.3	5.67
	논산시	(1)	-	-	-	-	100.0	-	-	5.00
	계룡시	(2)	-	-	-	-	50.0	50.0	-	5.50
	당진시	(4)	-	-	-	25.0	50.0	25.0	-	5.00
	금산군	(1)	-	-	-	-	-	100.0	-	6.00
	부여군	(1)	-	-	-	100.0	-	-	-	4.00
	서천군	-	-	-	-	-	-	-	-	-
	청양군	(1)	-	-	-	-	100.0	-	-	5.00
	홍성군	(4)	-	-	-	-	50.0	-	50.0	6.00
	예산군	(1)	-	-	-	-	-	100.0	-	6.00
	태안군	(3)	-	-	-	-	33.3	66.7	-	5.67

〈표 75〉 향후 1년 이내 문화예술교육 이수 의향(계속)

(단위 : 명, %)

구분		시례수	있다	없다
월평균 가구 소득	소득 없음	(1)	100.0	-
	100만원 미만	(69)	11.6	88.4
	100~200만원 미만	(216)	31.5	68.5
	200~300만원 미만	(424)	31.1	68.9
	300~400만원 미만	(845)	33.6	66.4
	400~500만원 미만	(729)	45.5	54.5
	500~600만원 미만	(674)	50.3	49.7
	600~700만원 미만	(308)	66.6	33.4
	700~800만원 미만	(120)	60.8	39.2
	800만원 이상	(38)	52.6	47.4
지역 (시/군)	시부	(2,294)	46.3	53.7
	군부	(1,130)	38.5	61.5
지역 (동읍면)	동별	(1,009)	45.7	54.3
	읍별	(523)	36.6	63.4
	면별	(1,892)	48.8	51.2
생활 권역	천안/아산	(1,014)	48.3	51.7
	서산/당진/태안	(621)	44.9	55.1
	홍성/예산	(354)	37.9	62.1
	공주/청양/부여	(573)	37.9	62.1
	논산/계룡/금산	(442)	36.2	63.8
	보령/서천	(420)	43.3	56.7
	천안시	(663)	37.1	62.9
	공주시	(234)	43.8	56.2
	보령시	(248)	48.3	51.7
	아산시	(351)	48.3	51.7
15개 시군	서산시	(255)	42.7	57.3
	논산시	(234)	44.8	55.2
	계룡시	(66)	48.4	51.6
	당진시	(243)	42.7	57.3
	금산군	(142)	38.0	62.0
	부여군	(213)	57.6	42.4
	서천군	(172)	45.7	54.3
	청양군	(126)	23.2	76.8
	홍성군	(176)	34.3	65.7
	예산군	(178)	41.3	58.7
	태안군	(123)	34.9	65.1

〈표 75〉 향후 1년 이내 문화예술교육 이수 의향

(단위 : 명, %)

구분		시례수	있다	없다
성별	전체	(3,424)	42.7	57.3
	남자	(1,718)	40.9	59.1
연령	여자	(1,706)	44.5	55.5
	13세~19세	(172)	46.5	53.5
	20대	(337)	50.7	49.3
	30대	(857)	49.4	50.6
	40대	(858)	43.2	56.8
	50대	(887)	38.0	62.0
	60대	(392)	34.2	65.8
	70세이상	(121)	18.2	81.8
	무학	(23)	13.0	87.0
	초등학교	(55)	20.0	80.0
학력	중학교	(300)	30.7	69.3
	고등학교	(1,524)	35.9	64.1
	대학교(4년제 미만)	(535)	52.0	48.0
	대학교(4년제 이상)	(935)	53.5	46.5
	대학원 석사	(48)	58.3	41.7
	대학원 박사	(4)	75.0	25.0
	미혼	(746)	48.8	51.2
	배우자있음	(2,485)	42.1	57.9
	사별	(114)	22.8	77.2
	이혼	(79)	32.9	67.1
동거 가구 원수	1명	(181)	33.7	66.3
	2명	(576)	33.0	67.0
	3명	(926)	43.0	57.0
	4명	(1,532)	47.0	53.0
	5명이상	(209)	44.5	55.5
	문화예술관련	(20)	85.0	15.0
직업	관리직	(83)	55.4	44.6
	전문직	(156)	66.7	33.3
	사무직	(571)	49.2	50.8
	서비스직	(373)	55.2	44.8
	판매직	(374)	42.0	58.0
	농·임·어업	(626)	23.2	76.8
	기능직	(262)	44.7	55.3
	기계조작조립	(111)	27.9	72.1
	단순노무	(118)	46.6	53.4
	학생	(288)	51.4	48.6
	주부	(378)	34.7	65.3
	무직	(53)	34.0	66.0
	군인	(11)	54.5	45.5





# 2018 충남도민 문화향유 실태조사

〈표 76〉 향후 1년 이내 문화예술교육 이수 의향

구분	사례수	문화 행사	예술 강의 및 체험	미술	서양 음악	전통 예술	연극	무지 결	무용	영화	대중 음악 /연예
전체	(3,424)	7.5	7.0	10.6	11.4	10.8	2.6	1.2	1.8	3.6	3.9
성별											
남자	(1,718)	7.5	7.8	10.3	10.5	10.8	2.2	1.2	0.6	4.5	4.2
여자	(1,706)	7.6	6.3	10.8	12.4	10.9	2.9	1.2	3.1	2.7	3.6
연령											
13세~19세	(172)	7.6	9.3	6.4	19.2	3.5	2.9	0.6	3.5	5.8	13.4
20대	(337)	11.3	5.9	11.9	15.7	4.5	4.7	2.7	1.5	5.9	9.2
30대	(857)	8.1	6.4	14.4	17.3	4.3	3.9	1.9	1.4	4.7	3.5
40대	(858)	9.3	9.2	11.7	9.6	10.8	2.0	0.7	2.3	3.8	3.3
50대	(687)	6.8	7.7	9.6	7.6	16.4	1.5	0.9	1.9	2.0	2.2
60대	(392)	2.6	3.8	5.1	5.4	22.7	1.5	0.5	1.8	1.3	1.8
70세이상	(121)	0.8	2.5	1.7	1.7	14.9	0.8	0.0	0.0	0.8	0.0
무학	(23)	—	—	4.3	—	13.0	—	—	0.0	0.0	0.0
초등학교	(55)	—	—	—	1.8	16.4	1.8	0.0	1.8	0.0	0.0
중학교	(300)	2.0	3.3	4.7	5.3	20.3	1.0	0.3	1.3	1.7	3.0
고등학교	(1,524)	5.8	5.4	7.0	8.1	11.4	2.0	0.7	2.3	3.1	3.7
대학(4년제 미만)	(535)	11.8	8.4	12.3	15.0	7.9	4.7	2.1	2.1	4.5	5.2
대학(4년제 이상)	(935)	9.6	10.6	17.6	17.6	8.8	2.8	1.7	1.3	4.8	4.2
대학원 석사	(48)	18.8	10.4	16.7	10.4	2.1	4.2	2.1	2.1	2.1	4.2
대학원 박사	(4)	25.0	0.0	25.0	25.0	0.0	0.0	0.0	0.0	0.0	0.0
미혼	(746)	9.1	6.0	10.3	15.8	4.3	4.6	2.0	1.7	5.4	8.2
배우자있음	(2,485)	7.3	7.7	11.3	10.7	12.7	2.0	1.0	1.9	3.3	2.8
사별	(114)	4.4	—	0.9	—	14.9	1.8	0.9	1.8	1.8	0.9
이혼	(79)	5.1	5.1	2.5	10.1	8.9	2.5	1.3	—	—	3.8
1명	(181)	5.0	4.4	6.6	5.5	7.2	3.9	1.7	1.1	4.4	3.3
2명	(576)	3.6	3.8	7.1	5.2	19.1	1.2	1.2	1.0	1.7	3.5
3명	(926)	6.6	5.7	12.3	12.7	8.7	2.4	1.4	1.5	4.3	3.9
4명	(1,532)	9.6	9.5	11.6	13.8	9.7	2.9	1.1	2.2	4.2	4.3
5명이상	(209)	9.6	6.2	8.1	10.5	8.6	3.3	0.5	3.8	0.5	2.9
문화예술관련	(20)	10.0	0.0	10.0	30.0	20.0	10.0	0.0	5.0	0.0	0.0
관리직	(83)	16.9	7.2	15.7	7.2	18.1	1.2	0.0	2.4	7.2	4.8
전문직	(156)	14.7	14.1	19.2	21.8	10.3	3.2	1.9	2.6	7.1	5.1
사무직	(571)	10.2	9.5	16.3	15.6	5.1	2.8	1.1	0.9	3.2	4.6
서비스직	(373)	9.9	11.5	12.3	16.9	10.7	3.8	2.7	2.1	7.2	5.1
판매직	(374)	8.6	5.3	9.4	12.6	11.0	3.2	0.5	2.7	2.1	2.1
농·임·어업	(626)	2.9	1.8	3.2	2.6	13.4	1.6	0.2	0.8	0.8	0.6
기능직	(262)	8.4	11.5	13.4	12.6	11.8	1.9	2.7	1.9	4.6	4.6
기계조작조립	(111)	3.6	5.4	7.2	6.3	5.4	1.8	0.9	1.8	3.6	2.7
단순노무	(118)	3.4	5.9	11.0	10.2	30.5	2.5	0.8	2.5	0.8	2.5
학생	(288)	10.4	10.1	11.1	15.3	5.2	4.9	2.1	2.8	7.3	12.5
주부	(378)	2.9	3.2	7.9	7.7	12.4	0.5	0.5	2.6	1.6	1.6
무직	(53)	3.8	1.9	7.5	7.5	11.3	3.8	3.8	0.0	5.7	5.7
군인	(11)	9.1	0.0	9.1	9.1	9.1	0.0	0.0	0.0	9.1	18.2

(단위 : 명, %)

〈표 77〉 문화예술교육 교육기관(문화예술교육 경험자)

구분	사례수	대학교 부설 사회문화실	공공 기관 부설 문화센터	시설 단위 부설 문화센터	시설 학원/강소	개인 레슨/이수	동호인 모임	외국에서	인터넷	교육 방송	기타
전체	(1,088)	2.3	35.3	3.1	16.8	8.0	27.7	—	2.6	2.1	2.1
성별											
남자	(489)	2.5	33.3	3.3	13.9	8.4	30.9	—	2.9	2.5	2.5
여자	(599)	2.1	37.1	3.0	19.3	7.7	25.0	—	2.3	1.8	1.8
연령											
13세~19세	(60)	—	35.0	1.7	35.0	16.7	6.7	—	3.3	1.7	—
20대	(122)	5.7	17.2	1.6	22.1	19.7	25.4	—	4.1	0.8	3.3
30대	(317)	3.5	25.6	3.2	21.1	9.1	29.3	—	3.5	2.2	2.5
40대	(276)	1.4	36.6	4.3	14.1	5.1	31.9	—	1.8	2.9	1.8
50대	(179)	1.1	44.1	2.8	11.2	3.4	31.3	—	1.7	2.8	1.7
60대	(92)	—	65.2	3.3	4.3	2.2	21.7	—	1.1	—	2.2
70세이상	(12)	—	91.7	—	—	—	8.3	—	—	—	—
무학	(2)	—	100.0	—	—	—	—	—	—	—	—
초등학교	(4)	—	100.0	—	—	—	—	—	—	—	—
중학교	(59)	—	66.1	—	15.3	1.7	15.3	—	1.7	—	—
고등학교	(402)	1.7	42.0	3.2	14.9	6.2	25.9	—	2.2	1.2	2.5
대학(4년제 미만)	(211)	2.4	30.3	3.3	18.5	5.7	33.2	—	1.9	3.3	1.4
대학(4년제 이상)	(350)	2.0	26.6	3.4	17.4	13.1	28.9	—	3.4	2.6	2.6
대학원 석사	(27)	11.1	11.1	3.7	29.6	3.7	33.3	—	3.7	3.7	—
대학원 박사	(3)	66.7	—	—	33.3	—	—	—	—	—	—
미혼	(284)	3.9	19.4	2.1	23.6	17.3	26.4	—	3.5	1.8	2.1
배우자있음	(737)	1.8	40.4	3.5	14.8	4.9	28.0	—	2.2	2.3	2.2
사별	(18)	—	66.7	5.6	—	—	27.8	—	—	—	—
이혼	(19)	—	47.4	—	10.5	—	36.8	—	5.3	—	—
미혼	(284)	3.9	19.4	2.1	23.6	17.3	26.4	—	3.5	2.1	1.8
1명	(47)	4.3	29.8	2.1	14.9	8.5	36.2	2.1	2.1	0.0	—
2명	(124)	0.8	54.8	3.2	8.1	4.0	25.0	1.6	1.6	0.8	—
3명	(258)	3.9	32.2	3.5	18.2	7.8	30.2	2.7	1.2	0.4	—
4명	(541)	1.8	34.9	2.8	18.1	8.7	25.3	2.6	2.8	3.0	—
5명이상	(88)	1.1	22.7	4.5	18.2	10.2	34.1	3.4	1.1	4.5	—
문화예술관련	(16)	6.3	—	12.5	25.0	50.0	—	—	—	—	—
관리직	(40)	—	25.0	7.5	5.0	2.5	55.0	—	2.5	—	2.5
전문직	(77)	5.2	29.9	2.6	23.4	2.6	28.6	—	2.6	3.9	1.3
사무직	(203)	2.5	33.0	3.9	19.7	10.3	23.2	—	3.9	2.0	1.5
서비스직	(148)	1.4	37.2	1.4	20.9	7.4	21.6	—	2.7	6.1	1.4
판매직	(120)	2.5	30.0	2.5	14.2	8.3	38.3	—	0.8	0.8	2.5
농·임·어업	(119)	—	47.1	1.7	5.0	6.7	31.9	—	0.8	0.8	5.9
기능직	(70)	2.9	28.6	8.6	15.7	5.7	32.9	—	2.9	1.4	1.4
기계조작조립	(22)	—	18.2	—	9.1	9.1	59.1	—	—	4.5	—
단순노무	(30)	—	66.7	—	6.7	—	26.7	—	—	—	—
학생	(107)	5.6	29.0	0.9	29.9	14.0	12.1	—	4.7	1.9	1.9
주부	(88)	1.1	47.7	6.8	14.8	5.7	21.6	—	2.3	—	—
무직	(14)	—	57.1	—	7.1	14.3	7.1	—	7.1	—	7.1
군인	(4)	—	25.0	—	25.0	—	25.0	—	—	—	25.0



〈표 77〉 문화예술교육 교육기관(문화예술교육 경험자(계속))

(단위 : 명, %)

구분	시례수	대학 교 부설 사회 문화 교실	공공 기관 부설 문화 센터	시설 단체 부설 문화 센터	시설 학원/ 강습 소	개인 레슨/ / 이 는 사람	동호 인 모임	외국 에서	인터넷	교육 방송	기타
월평균 가구 소득	소득 없음	(1)	-	-	-	-	1000	-	-	-	-
	100만원 미만	(6)	16.7	66.7	16.7	-	-	-	-	-	-
	100~200만원 미만	(41)	-	65.9	4.9	2.4	19.5	-	2.4	2.4	-
	200~300만원 미만	(99)	1.0	47.5	4.0	13.1	4.0	25.3	-	3.0	1.0
	300~400만원 미만	(200)	3.0	36.0	3.0	18.5	7.0	25.5	-	2.5	1.5
	400~500만원 미만	(211)	1.4	32.7	1.9	16.1	7.6	31.8	-	2.8	3.3
	500~600만원 미만	(272)	1.5	30.1	4.0	17.6	9.2	28.7	-	2.9	2.6
	600~700만원 미만	(152)	1.3	36.8	3.3	19.7	9.9	25.0	-	1.3	2.0
	700~800만원 미만	(54)	3.7	27.8	-	14.8	16.7	35.2	-	1.9	-
	800만원 이상	(22)	22.7	9.1	4.5	27.3	4.5	27.3	-	4.5	-
지역 (시/군)	시부	(759)	2.9	35.3	3.8	16.6	8.6	25.7	-	2.4	2.5
	군부	(299)	0.7	35.5	1.3	17.4	6.7	32.8	-	3.0	1.0
	동별	(368)	3.3	38.3	4.3	15.2	8.4	25.0	-	2.7	1.4
	읍별	(172)	1.7	40.7	1.2	18.6	9.3	23.8	-	1.2	2.3
	면별	(518)	1.7	31.5	2.9	17.4	7.3	30.9	-	2.9	2.5
생활 권역	창안/아산	(349)	3.4	34.7	4.0	14.0	8.6	26.1	-	3.4	4.0
	서산/당진/태안	(193)	1.6	34.2	4.7	21.2	9.3	26.9	-	1.0	1.0
	홍성/예산	(102)	1.0	40.2	1.0	16.7	11.8	25.5	-	1.0	2.0
	공주/청양/부여	(162)	1.9	35.8	2.5	17.9	4.3	30.9	-	3.1	0.6
	논산/계룡/금산	(123)	1.6	33.3	1.6	16.3	8.1	32.5	-	3.3	0.8
	보령/서천	(129)	2.3	36.4	2.3	17.1	6.2	26.4	-	2.3	3.9
	천안시	(229)	2.6	36.2	4.8	13.5	8.7	24.9	-	3.9	3.9
	공주시	(82)	2.4	37.8	2.4	24.4	4.9	24.4	-	1.2	-
	보령시	(78)	3.8	35.9	2.6	16.7	7.7	21.8	-	1.3	5.1
	아산시	(120)	5.0	31.7	2.5	15.0	8.3	28.3	-	2.5	4.2
15개 시군	서산시	(81)	1.2	38.3	4.9	21.0	8.6	23.5	-	-	2.5
	논산시	(61)	1.6	34.4	1.6	13.1	9.8	32.8	-	1.6	-
	계룡시	(31)	3.2	32.3	3.2	22.6	9.7	19.4	-	6.5	3.2
	당진시	(77)	2.6	33.8	6.5	15.6	11.7	28.6	-	1.3	-
	금산군	(31)	-	32.3	-	16.1	3.2	45.2	-	3.2	-
	부여군	(51)	2.0	31.4	3.9	7.8	3.9	43.1	-	2.0	3.9
	서천군	(51)	-	37.3	2.0	17.6	3.9	33.3	-	3.9	2.0
	청양군	(29)	-	37.9	-	17.2	3.4	27.6	-	10.3	-
	홍성군	(50)	2.0	44.0	2.0	14.0	8.0	26.0	-	-	2.0
	예산군	(52)	-	36.5	-	19.2	15.4	25.0	-	1.9	-
	태안군	(35)	-	25.7	-	34.3	5.7	31.4	-	2.9	-

〈표 77〉 문화예술교육 교육기관(문화예술교육 경험자)

(단위 : 명, %)

구분	시례수	대학교 부설 사회문 화교실	공공 기관 부설 문화 센터	시설 단체 부설 문화 센터	시설 학원/ 강습 소	개인 레슨/ 아는 사람	동호 인 모임	외국 에서	인터넷	교육 방송	기타
연령	전체	(1,059)	2.3	35.3	3.1	16.8	8.0	27.7	-	2.6	2.1
	성별										
	남자	(489)	2.5	33.3	3.3	13.9	8.4	30.9	-	2.9	2.5
	여자	(569)	2.1	37.1	3.0	19.3	7.7	25.0	-	2.3	1.8
	13세~19세	(60)	-	35.0	1.7	35.0	16.7	6.7	-	3.3	1.7
	20대	(122)	5.7	17.2	1.6	22.1	19.7	25.4	-	4.1	0.8
	30대	(317)	3.5	25.6	3.2	21.1	9.1	29.3	-	3.5	2.2
	40대	(276)	1.4	36.6	4.3	14.1	5.1	31.9	-	1.8	2.9
	50대	(179)	1.1	44.1	2.8	11.2	3.4	31.3	-	1.7	2.8
	60대	(92)	-	65.2	3.3	4.3	2.2	21.7	-	1.1	-
학력	70세이상	(12)	-	91.7	-	-	-	8.3	-	-	-
	무학	(2)	-	1000	-	-	-	-	-	-	-
	초등학교	(4)	-	1000	-	-	-	-	-	-	-
	중학교	(59)	-	66.1	-	15.3	1.7	15.3	-	1.7	-
	고등학교	(402)	1.7	42.0	3.2	14.9	6.2	25.9	-	2.2	1.2
	대학교(4년제 미만)	(211)	2.4	30.3	3.3	18.5	5.7	33.2	-	1.9	3.3
	대학교(4년제 이상)	(350)	2.0	26.6	3.4	17.4	13.1	28.9	-	3.4	2.6
	대학원 석사	(27)	11.1	11.1	3.7	29.6	3.7	33.3	-	3.7	3.7
	대학원 박사	(3)	66.7	-	-	33.3	-	-	-	-	-
	미혼	(284)	3.9	19.4	2.1	23.6	17.3	26.4	-	3.5	1.8
혼인 상태	배우자있음	(737)	1.8	40.4	3.5	14.8	4.9	28.0	-	2.2	2.3
	사별	(18)	-	66.7	5.6	-	-	27.8	-	-	-
	이혼	(19)	-	47.4	-	10.5	-	36.8	-	5.3	-
	미혼	(284)	3.9	19.4	2.1	23.6	17.3	26.4	-	3.5	2.1
	1명	(47)	4.3	29.8	2.1	14.9	8.5	36.2	2.1	2.1	0.0
동거 가구 원수	2명	(124)	0.8	54.8	3.2	8.1	4.0	25.0	1.6	1.6	0.8
	3명	(258)	3.9	32.2	3.5	18.2	7.8	30.2	2.7	1.2	0.4
	4명	(541)	1.8	34.9	2.8	18.1	8.7	25.3	2.6	2.8	3.0
	5명이상	(88)	1.1	22.7	4.5	18.2	10.2	34.1	3.4	1.1	4.5
	문화예술관련 관리직	(16)	6.3	6.3	-	12.5	25.0	50.0	-	-	-
직업	관리직	(40)	-	25.0	7.5	5.0	2.5	55.0	-	2.5	-
	전문직	(77)	5.2	29.9	2.6	23.4	2.6	28.6	-	2.6	3.9
	사무직	(203)	2.5	33.0	3.9	19.7	10.3	23.2	-	3.9	2.0
	서비스직	(148)	1.4	37.2	1.4	20.9	7.4	21.6	-	2.7	6.1
	판매직	(120)	2.5	30.0	2.5	14.2	8.3	38.3	-	0.8	0.8
	농·임·어업	(119)	-	47.1	1.7	5.0	6.7	31.9	-	0.8	0.8
	기능직	(70)	2.9	28.6	8.6	15.7	5.7	32.9	-	2.9	1.4
	기계조작조립	(22)	-	18.2	-	9.1	9.1	59.1	-	-	4.5
	단순노무	(30)	-	66.7	-	6.7	-	26.7	-	-	-
	학생	(107)	5.6	29.0	0.9	29.9	14.0	12.1	-	4.7	1.9
	주부	(88)	1.1	47.7	6.8	14.8	5.7	21.6	-	2.3	-
	무직	(14)	-	57.1	-	7.1	14.3	7.1	-	7.1	-
	군인	(4)	-	25.0	-	25.0	-	25.0	-	-	25.0



# 2018 충남도민 문화향유 실태조사

〈표 78〉 문화예술교육 보완점(문화예술교육 경험자)

구분	사례수	수강 비용이 저렴해 참여 한다	내용이 알차져 아한다	강사 전문성 을 높여야 한다	체험, 실기 위주가 되어야 한다	교육 인원이 보다 적어야 한다	교육 시설/ 환경이 개선 되어야 한다	프로그램 이 다양해 아한다	기타
전체	(1088)	17.2	23.2	22.3	16.0	3.8	6.1	11.6	-
	(489)	16.4	24.1	21.5	17.6	3.1	7.8	9.8	-
성별	남자	(569)	17.9	22.3	23.0	14.6	4.4	7.7	-
	여자	(60)	38.3	15.0	21.7	10.0	1.7	-	13.3
연령	13세~19세	(122)	25.4	17.2	18.9	15.6	5.7	7.4	9.8
	20대	(317)	16.4	22.1	22.4	16.1	4.7	7.9	10.7
연령	30대	(276)	14.9	23.2	24.6	16.3	2.9	5.8	12.3
	40대	(179)	12.8	31.8	21.8	15.1	3.4	3.9	11.7
연령	50대	(92)	13.0	23.9	22.8	20.7	3.3	5.4	10.9
	60대	(12)	-	16.7	8.3	16.7	-	25.0	33.3
연령	70세이상	(2)	-	-	-	-	-	50.0	50.0
	무학	(4)	-	-	-	-	-	25.0	75.0
학력	초등학교	(59)	15.3	20.3	20.3	23.7	1.7	5.1	13.6
	중학교	(402)	17.2	24.1	21.1	17.9	4.2	5.2	10.4
학력	고등학교	(211)	18.5	19.9	19.4	13.3	4.7	10.4	13.7
	대학교(4년제 미만)	(350)	18.3	24.3	26.0	14.3	3.1	4.3	10.0
학력	대학교(4년제 이상)	(27)	-	25.9	25.9	18.5	3.7	7.4	18.5
	대학원 석사	(3)	33.3	66.7	-	-	-	-	-
학력	대학원 박사	(284)	22.5	18.0	21.5	15.8	4.2	6.3	12.0
	미혼	(737)	15.5	25.0	23.3	15.9	3.8	6.0	10.7
혼인 상태	배우자있음	(18)	16.7	27.8	-	16.7	-	11.1	27.8
	사별	(19)	5.3	26.3	15.8	21.1	-	5.3	26.3
혼인 상태	이혼	(47)	12.8	21.3	8.5	21.3	4.3	10.6	21.3
	1명	(124)	13.7	24.2	18.5	20.2	0.8	9.7	12.9
혼인 상태	2명	(258)	15.5	23.6	23.6	15.1	3.9	5.8	12.4
	3명	(541)	20.1	22.2	24.0	13.3	4.4	5.4	10.5
혼인 상태	4명	(88)	11.4	27.3	20.5	25.0	3.4	4.5	8.0
	5명이상	(16)	31.3	6.3	37.5	18.8	-	6.3	-
혼인 상태	문화예술관련	(40)	2.5	32.5	27.5	20.0	2.5	5.0	10.0
	관리직	(77)	18.2	26.0	18.2	14.3	3.9	5.2	14.3
혼인 상태	전문직	(203)	18.7	24.6	22.7	10.8	4.4	7.9	11.3
	사무직	(148)	19.6	20.3	22.3	14.2	3.4	6.1	14.2
혼인 상태	서비스직	(120)	18.3	25.8	23.3	17.5	1.7	5.0	8.3
	판매직	(119)	6.7	27.7	15.1	23.5	5.0	5.9	16.0
혼인 상태	농·임·어업	(70)	17.1	17.1	22.9	24.3	4.3	7.1	7.1
	기능직	(22)	-	22.7	18.2	27.3	-	18.2	13.6
혼인 상태	기계조작조립	(30)	13.3	20.0	26.7	3.3	3.3	6.7	-
	단순노무	(107)	29.9	15.9	20.6	12.1	2.8	4.7	14.0
혼인 상태	학생	(88)	12.5	25.0	30.7	11.4	8.0	4.5	9.1
	주부	(14)	28.6	21.4	21.4	7.1	-	14.3	7.1
혼인 상태	무직	(4)	50.0	50.0	-	-	-	-	-
	군인	(4)	50.0	50.0	-	-	-	-	-

(단위 : 명, %)

〈표 78〉 문화예술교육 보완점(문화예술교육 경험자)(계속)

구분	사례수	수강 비용이 저렴해 참여 한다	내용이 알차져 아한다	강사 전문성 을 높여야 한다	체험, 실기 위주가 되어야 한다	교육 인원이 보다 적어야 한다	교육 시설/ 환경이 개선 되어야 한다	프로그램 이 다양해 아한다	기타
월평균 가구 소득	소득 없음	(1)	-	-	100.0	-	-	-	-
	100만원 미만	(6)	16.7	-	33.3	16.7	16.7	16.7	-
월평균 가구 소득	100~200만원 미만	(41)	12.2	19.5	17.1	22.0	9.8	19.5	-
	200~300만원 미만	(99)	11.1	22.2	20.2	16.2	7.1	18.2	-
월평균 가구 소득	300~400만원 미만	(200)	15.0	25.0	22.0	20.5	3.0	4.5	11.0
	400~500만원 미만	(211)	17.5	26.1	19.4	11.8	4.3	7.6	13.3
월평균 가구 소득	500~600만원 미만	(272)	19.9	23.2	19.5	19.1	4.0	5.5	8.8
	600~700만원 미만	(152)	19.7	19.1	32.9	10.5	1.3	5.9	10.5
월평균 가구 소득	700~800만원 미만	(54)	18.5	20.4	27.8	11.1	9.3	7.4	5.6
	800만원 이상	(22)	18.2	31.8	18.2	9.1	9.1	-	13.6
지역 (시/군)	시부	(759)	18.8	23.1	22.3	15.4	3.8	5.4	11.3
	군부	(299)	13.0	23.4	22.4	17.4	3.7	8.0	12.4
지역 (동읍면)	동읍	(368)	20.1	24.7	23.9	12.2	2.2	5.2	11.7
	읍면	(172)	16.9	25.6	23.8	13.4	4.7	6.4	9.3
지역 (동읍면)	면	(518)	15.3	21.2	20.7	19.5	4.6	6.8	12.4
	천안/아산	(349)	19.8	23.2	22.3	13.5	4.3	6.3	10.9
지역 (동읍면)	서산/당진/태안	(193)	14.5	24.4	24.4	17.6	2.6	6.2	10.4
	홍성/예산	(102)	18.6	25.5	21.6	15.7	3.9	3.9	14.7
지역 (동읍면)	공주/청양/부여	(162)	9.3	25.9	20.4	18.5	4.3	6.2	15.4
	논산/계룡/금산	(123)	22.0	17.1	20.3	19.5	4.1	7.3	9.8
지역 (동읍면)	보령/서천	(129)	18.6	24.0	24.0	14.0	3.1	6.2	10.1
	천안시	(229)	21.4	21.0	24.5	12.7	3.1	5.2	12.2
지역 (동읍면)	공주시	(82)	12.2	25.6	23.2	9.8	3.7	4.9	20.7
	보령시	(78)	21.8	24.4	23.1	16.7	3.8	1.3	9.0
지역 (동읍면)	아산시	(120)	16.7	27.5	18.3	15.0	6.7	8.3	8.3
	서산시	(81)	14.8	23.5	28.4	19.8	-	3.7	9.9
지역 (동읍면)	논산시	(61)	21.3	21.3	14.8	24.6	4.9	3.3	9.8
	계룡시	(31)	32.3	6.5	19.4	19.4	6.5	12.9	3.2
지역 (동읍면)	당진시	(77)	15.6	26.0	20.8	15.6	3.9	6.5	11.7
	금산군	(31)	12.9	19.4	32.3	9.7	-	9.7	16.1
지역 (동읍면)	부여군	(51)	9.8	21.6	15.7	25.5	7.8	9.8	9.8
	서천군	(51)	13.7	23.5	25.5	9.8	2.0	13.7	11.8
지역 (동읍면)	청양군	(29)	-	34.5	20.7	31.0	-	3.4	10.3
	홍성군	(50)	14.0	24.0	16.0	18.0	4.0	6.0	18.0
지역 (동읍면)	예산군	(52)	23.1	21.2	26.9	13.5	3.8	1.9	11.5
	태안군	(35)	11.4	22.9	22.9	17.1	5.7	11.4	8.6



〈표 79〉 선호하는 교육방식(계속)

(단위 : 명, %)

구분	시려수	대학 교 부설 사회 문화 교실	공공 기관 부설 기관	시설 단체 부설 문화 센터	시설 학원/ 강습 소	개인 레슨 / 아는 사람	동호 인 모임	외국 에서	인터 넷	교육 방송	기타
월평균 가구 소득	소득 없음	(1)	-	-	-	-	100.0	-	-	-	-
	100만원 미만	(69)	5.8	59.4	7.2	5.8	10.1	11.6	-	1.4	-
	100~200만원 미만	(216)	4.2	65.7	7.9	5.1	4.2	6.9	-	3.7	2.8
	200~300만원 미만	(424)	7.5	53.3	8.5	7.5	6.6	9.7	0.2	4.2	2.4
	300~400만원 미만	(845)	8.5	45.7	12.9	7.9	6.0	8.8	0.5	5.7	3.3
	400~500만원 미만	(729)	11.8	34.8	12.8	7.0	7.8	13.7	0.1	5.9	5.6
	500~600만원 미만	(674)	8.8	34.3	11.9	7.6	11.6	15.6	0.7	4.7	3.6
	600~700만원 미만	(308)	12.0	38.0	9.4	7.8	7.8	15.6	-	4.9	3.9
	700~800만원 미만	(120)	8.3	39.2	9.2	7.5	5.8	20.8	-	7.5	1.7
	800만원 이상	(38)	21.1	13.2	18.4	13.2	2.6	26.3	2.6	-	2.6
지역 (시/군)	시부	(2,294)	9.4	41.3	11.3	7.9	7.7	12.5	0.4	5.2	3.6
	군부	(1,130)	8.9	44.4	11.2	6.4	7.5	12.5	0.3	4.8	3.6
	동별	(1,009)	10.3	40.3	11.3	8.3	7.3	14.2	0.4	4.9	2.6
지역 (동읍면)	읍별	(523)	9.0	42.1	9.2	7.6	8.4	13.8	0.2	5.2	5.0
	면별	(1,882)	8.8	43.4	11.9	6.9	7.6	11.2	0.4	5.2	3.8
	청안/아산	(1,014)	11.1	38.6	10.7	9.2	7.5	12.7	0.5	5.9	3.3
생활 권역	서산/당진/태안	(621)	7.7	40.9	10.3	6.9	9.2	13.4	0.3	5.5	5.2
	홍성/예산	(354)	11.0	46.0	10.7	7.1	8.2	11.3	0.3	4.5	0.8
	공주/청양/부여	(573)	8.6	45.5	11.7	6.8	5.1	12.6	0.3	4.4	4.4
	논산/계룡/금산	(442)	6.8	45.0	12.4	5.4	9.5	13.1	0.2	4.1	3.4
	보령/서천	(420)	9.0	43.1	12.9	7.1	6.9	10.7	0.2	5.0	3.8
	천안시	(663)	11.0	37.4	10.9	10.6	6.8	12.7	0.5	6.5	3.6
	공주시	(234)	9.4	44.9	12.0	7.7	5.6	12.8	0.4	5.1	1.3
	보령시	(248)	9.7	44.4	13.7	6.9	6.5	8.5	-	4.4	4.4
	아산시	(351)	11.4	40.7	10.5	6.6	8.8	12.8	0.6	4.8	2.6
	서산시	(255)	7.1	35.7	11.0	9.0	10.2	14.5	0.4	4.7	6.3
15개 시군	논산시	(234)	7.7	42.3	12.8	6.8	10.3	11.1	0.4	3.8	4.7
	계룡시	(66)	6.1	56.1	9.1	3.0	9.1	12.1	-	6.1	-
	당진시	(243)	7.0	46.9	10.3	5.3	6.6	14.4	0.4	4.9	3.7
	금산군	(142)	5.6	44.4	13.4	4.2	8.5	16.9	-	3.5	2.8
	부여군	(213)	8.9	41.8	13.6	8.0	2.8	12.7	-	3.3	8.0
	서천군	(172)	8.1	41.3	11.6	7.6	7.6	14.0	0.6	5.8	2.9
	청양군	(126)	6.3	53.2	7.9	3.2	7.9	11.9	0.8	4.8	4.0
	홍성군	(176)	7.4	51.1	11.4	5.7	7.4	10.2	0.6	5.1	0.6
	예산군	(178)	14.6	41.0	10.1	8.4	9.0	12.4	-	3.9	1.1
	태안군	(123)	10.6	39.8	8.9	5.7	12.2	8.9	-	8.1	5.7
	소득 없음	(1)	-	-	-	-	-	-	-	-	-
	100만원 미만	(69)	5.8	59.4	7.2	5.8	10.1	11.6	-	1.4	-
	100~200만원 미만	(216)	4.2	65.7	7.9	5.1	4.2	6.9	-	3.7	2.8
	200~300만원 미만	(424)	7.5	53.3	8.5	7.5	6.6	9.7	0.2	4.2	2.4
	300~400만원 미만	(845)	8.5	45.7	12.9	7.9	6.0	8.8	0.5	5.7	3.3

〈표 79〉 선호하는 교육방식

(단위 : 명, %)

구분	시려수	대학 교 부설 사회 문화 교실	공공 기관 부설 기관	시설 단체 부설 문화 센터	시설 학원/ 강습 소	개인 레슨 / 아는 사람	동호 인 모임	외국 에서	인터 넷	교육 방송	기타
성별	전체	(3,424)	9.3	42.3	7.4	11.3	7.7	12.5	0.4	5.1	0.6
	남자	(1,718)	10.6	38.9	7.8	11.3	7.5	13.6	0.3	5.5	4.1
연령	여자	(1,706)	7.9	45.7	7.0	11.3	7.9	11.4	0.4	4.7	0.5
	13세~19세	(172)	12.8	34.9	5.8	15.7	7.6	5.2	1.2	12.2	4.7
	20대	(337)	15.1	21.4	6.2	14.8	10.7	17.2	0.3	11.3	2.4
	30대	(857)	9.5	32.1	9.2	13.7	8.8	14.4	0.6	8.1	3.2
	40대	(858)	9.8	45.0	7.8	11.3	7.6	11.3	0.2	2.8	3.7
	50대	(887)	7.7	48.0	7.4	8.6	6.1	13.8	0.3	2.0	5.5
	60대	(392)	5.4	60.5	5.4	7.1	7.1	9.9	-	1.3	2.8
	70세이상	(121)	4.1	73.6	4.1	7.4	2.5	5.0	-	2.5	-
	무학	(23)	8.7	78.3	4.3	8.7	-	-	-	-	-
	초등학교	(55)	5.5	72.7	5.5	5.5	3.6	7.3	-	-	-
학력	중학교	(300)	4.0	67.7	3.7	5.7	4.0	7.7	0.7	3.3	2.7
	고등학교	(1,524)	8.6	47.2	7.5	10.8	7.3	10.6	0.3	3.7	3.5
	대학교(4년제 미만)	(535)	11.6	29.2	8.6	15.1	7.9	15.5	0.4	6.9	4.7
	대학교(4년제 이상)	(935)	10.4	32.6	7.9	12.1	9.5	15.3	0.1	7.5	4.0
	대학원 석사	(48)	16.7	16.7	8.3	14.6	10.4	25.0	4.2	2.1	2.1
	대학원 박사	(4)	50.0	-	25.0	-	25.0	-	-	-	-
	미혼	(746)	13.7	24.4	7.6	15.8	9.5	16.0	0.8	9.4	2.4
	배우자있음	(2,486)	8.2	47.1	7.3	9.8	7.2	11.5	0.2	3.9	4.2
	사별	(114)	4.4	62.3	4.4	10.5	6.1	10.5	-	0.9	-
	이혼	(79)	8.9	32.9	12.7	16.5	7.6	12.7	-	6.3	1.3
동거 가구 원수	1명	(181)	8.8	40.3	6.1	11.0	11.0	14.9	0.0	6.1	1.7
	2명	(576)	5.6	63.9	5.4	7.8	4.0	8.9	0.2	1.7	2.4
	3명	(926)	9.2	35.9	9.0	12.3	7.8	13.4	0.5	7.9	4.0
	4명	(1,532)	10.3	39.9	7.7	11.7	7.7	12.5	0.3	4.8	4.3
	5명이상	(209)	12.4	31.1	5.3	13.9	13.9	15.8	1.0	3.3	1.9
직업	문화예술관련	(20)	15.0	10.0	-	25.0	20.0	25.0	-	5.0	-
	관리직	(83)	8.4	21.7	13.3	14.5	7.2	20.5	1.2	4.8	7.2
	전문직	(156)	12.2	40.4	8.3	7.7	5.1	17.3	-	5.1	3.2
	사무직	(571)	11.9	32.9	7.9	13.1	10.0	12.6	0.4	6.8	3.9
	서비스직	(373)	9.7	35.7	6.2	12.9	6.7	16.1	0.5	5.1	6.4
	판매직	(374)	9.1	42.8	6.4	11.8	7.5	14.7	0.5	2.7	4.3
	농·임·어업	(626)	5.8	61.5	5.8	6.4	5.9	10.1	0.2	2.2	1.1
	기능직	(262)	8.4	29.0	13.7	14.5	10.3	12.2	0.8	4.6	5.7
	기계조작조립	(111)	12.6	27.9	10.8	16.2	11.7	13.5	-	1.8	5.4
	단순노무	(118)	7.6	67.8	2.5	5.9	0.8	10.2	-	3.4	1.7
	학생	(288)	14.6	31.6	5.9	11.8	7.3	9.0	0.7	14.6	4.2
	주부	(378)	4.8	51.6	8.5	12.2	7.7	9.5	-	3.7	2.4
	무직	(53)	13.2	39.6	3.8	15.1	9.4	11.3	-	7.5	-
	군인	(11)	18.2	54.5	-	-	9.1	9.1	-	9.1	-



2018 충남도민 문화향유 실태조사

(표 80) 문화예술교육 걸림돌(계속)

구분		시례 수	비용이 많이 든다	시간이 좀처럼 나지 않는다	관심 있는 강좌가 없다	교통이 불편하다	시설이 불편하다	관련 정보가 부족하다	함께 배울 사람이 없다	주변에 사람이 없다	기타
충남도민	소득 없음	(1)	-	-	-	-	-	-	-	100.0	-
	100만원 미만	(69)	13.0	10.1	15.9	17.4	5.8	7.2	14.5	15.9	-
	100~200만원 미만	(216)	14.4	19.9	15.3	13.9	5.1	12.0	10.6	8.8	-
	200~300만원 미만	(424)	18.6	19.8	12.5	10.4	8.7	13.4	8.0	8.5	-
	300~400만원 미만	(845)	23.9	24.6	9.6	6.7	9.9	11.5	6.6	7.1	-
	400~500만원 미만	(729)	23.5	28.7	9.6	7.1	7.7	9.6	9.3	4.5	-
	500~600만원 미만	(674)	28.2	24.3	10.5	5.9	8.3	11.3	8.2	3.3	-
	600~700만원 미만	(308)	32.8	22.1	9.7	4.2	10.4	11.0	7.8	1.9	-
	700~800만원 미만	(120)	31.7	20.8	8.3	7.5	10.0	13.3	5.8	2.5	-
	800만원 이상	(38)	2.6	26.3	15.8	10.5	7.9	15.8	10.5	10.5	-
지역 (시/군)	시부	(2294)	25.8	23.5	10.1	6.5	8.6	11.4	8.5	5.6	-
	군부	(1,130)	20.4	24.8	11.8	9.9	8.6	11.2	7.5	5.9	-
	동별	(1,009)	26.1	22.8	10.3	4.6	9.7	12.9	9.3	4.4	-
	읍별	(523)	24.3	27.0	10.9	5.0	7.8	10.1	8.6	6.3	-
	면별	(1,892)	22.8	23.6	10.8	10.0	8.2	10.8	7.5	6.2	-
생활권역	천안/아산	(1,014)	24.4	23.9	11.1	5.4	8.5	12.0	10.0	4.7	-
	서산/당진/태안	(621)	27.9	23.8	10.1	8.1	8.5	10.3	6.0	5.3	-
	홍성/예산	(354)	20.1	26.3	12.7	10.5	8.2	11.3	5.9	5.1	-
	공주/충양/부여	(573)	19.4	22.7	11.3	7.0	11.5	12.0	9.4	6.6	-
	논산/계룡/금산	(442)	26.9	23.5	8.6	10.9	6.3	10.4	7.0	6.3	-
	보령/서천	(420)	24.0	24.0	9.8	7.4	7.9	11.0	8.8	7.1	-
	천안시	(663)	25.5	23.8	11.6	4.2	8.1	12.4	10.0	4.4	-
	공주시	(234)	20.9	22.2	11.1	4.7	12.8	12.4	9.0	6.8	-
	보령시	(248)	26.2	23.0	10.9	5.6	6.0	11.7	8.5	8.1	-
	아산시	(351)	22.2	23.9	10.3	7.7	9.1	11.4	10.0	5.4	-
15개 시군	서산시	(255)	31.4	21.6	8.6	8.2	8.6	9.4	8.6	3.5	-
	논산시	(234)	28.6	23.1	8.5	10.7	6.8	9.0	7.7	5.6	-
	계룡시	(66)	30.3	24.2	3.0	9.1	7.6	9.1	4.5	12.1	-
	당진시	(243)	26.3	25.5	9.1	7.0	9.9	12.3	4.1	5.8	-
	금산군	(142)	22.5	23.9	11.3	12.0	4.9	13.4	7.0	4.9	-
	부여군	(213)	17.4	23.0	12.7	9.4	9.9	13.6	8.5	5.6	-
	서천군	(172)	20.9	25.6	8.1	9.9	10.5	9.9	9.3	5.8	-
	청양군	(126)	19.8	23.0	9.5	7.1	11.9	8.7	11.9	7.9	-
	홍성군	(176)	21.0	26.7	13.6	8.5	9.7	9.7	6.3	4.5	-
	예산군	(178)	19.1	25.8	11.8	12.4	6.7	12.9	5.6	5.6	-
	태안군	(123)	23.6	25.2	15.4	9.8	5.7	8.1	4.1	8.1	-
충남도민	소득 없음	(1)	-	-	-	-	-	-	-	100.0	-
	100만원 미만	(69)	13.0	10.1	15.9	17.4	5.8	7.2	14.5	15.9	-
	100~200만원 미만	(216)	14.4	19.9	15.3	13.9	5.1	12.0	10.6	8.8	-
	200~300만원 미만	(424)	18.6	19.8	12.5	10.4	8.7	13.4	8.0	8.5	-
	300~400만원 미만	(845)	23.9	24.6	9.6	6.7	9.9	11.5	6.6	7.1	-
	400~500만원 미만	(729)	23.5	28.7	9.6	7.1	7.7	9.6	9.3	4.5	-
	500~600만원 미만	(674)	28.2	24.3	10.5	5.9	8.3	11.3	8.2	3.3	-
	600~700만원 미만	(308)	32.8	22.1	9.7	4.2	10.4	11.0	7.8	1.9	-
	700~800만원 미만	(120)	31.7	20.8	8.3	7.5	10.0	13.3	5.8	2.5	-
	800만원 이상	(38)	2.6	26.3	15.8	10.5	7.9	15.8	10.5	10.5	-
지역 (시/군)	시부	(2294)	25.8	23.5	10.1	6.5	8.6	11.4	8.5	5.6	-
	군부	(1,130)	20.4	24.8	11.8	9.9	8.6	11.2	7.5	5.9	-
	동별	(1,009)	26.1	22.8	10.3	4.6	9.7	12.9	9.3	4.4	-
	읍별	(523)	24.3	27.0	10.9	5.0	7.8	10.1	8.6	6.3	-
	면별	(1,892)	22.8	23.6	10.8	10.0	8.2	10.8	7.5	6.2	-
생활권역	천안/아산	(1,014)	24.4	23.9	11.1	5.4	8.5	12.0	10.0	4.7	-
	서산/당진/태안	(621)	27.9	23.8	10.1	8.1	8.5	10.3	6.0	5.3	-
	홍성/예산	(354)	20.1	26.3	12.7	10.5	8.2	11.3	5.9	5.1	-
	공주/충양/부여	(573)	19.4	22.7	11.3	7.0	11.5	12.0	9.4	6.6	-
	논산/계룡/금산	(442)	26.9	23.5	8.6	10.9	6.3	10.4	7.0	6.3	-
	보령/서천	(420)	24.0	24.0	9.8	7.4	7.9	11.0	8.8	7.1	-
	천안시	(663)	25.5	23.8	11.6	4.2	8.1	12.4	10.0	4.4	-
	공주시	(234)	20.9	22.2	11.1	4.7	12.8	12.4	9.0	6.8	-
	보령시	(248)	26.2	23.0	10.9	5.6	6.0	11.7	8.5	8.1	-
	아산시	(351)	22.2	23.9	10.3	7.7	9.1	11.4	10.0	5.4	-
15개 시군	서산시	(255)	31.4	21.6	8.6	8.2	8.6	9.4	8.6	3.5	-
	논산시	(234)	28.6	23.1	8.5	10.7	6.8	9.0	7.7	5.6	-
	계룡시	(66)	30.3	24.2	3.0	9.1	7.6	9.1	4.5	12.1	-
	당진시	(243)	26.3	25.5	9.1	7.0	9.9	12.3	4.1	5.8	-
	금산군	(142)	22.5	23.9	11.3	12.0	4.9	13.4	7.0	4.9	-
	부여군	(213)	17.4	23.0	12.7	9.4	9.9	13.6	8.5	5.6	-
	서천군	(172)	20.9	25.6	8.1	9.9	10.5	9.9	9.3	5.8	-
	청양군	(126)	19.8	23.0	9.5	7.1	11.9	8.7	11.9	7.9	-
	홍성군	(176)	21.0	26.7	13.6	8.5	9.7	9.7	6.3	4.5	-
	예산군	(178)	19.1	25.8	11.8	12.4	6.7	12.9	5.6	5.6	-
	태안군	(123)	23.6	25.2	15.4	9.8	5.7	8.1	4.1	8.1	-

(단위 : 명, %)

(표 80) 문화예술교육 걸림돌

구분		사례수	비용이 많이 든다	시간이 좀처럼 나지 않는다	관심 있는 강좌가 없다	교통이 불편하다	시설이 불편하다	관련 정보가 부족하다	함께 배울 사람이 없다	주변에 사람이 없다	기타
성별	전체	(3,424)	24.0	23.9	10.7	7.6	8.6	11.3	8.2	5.7	-
	남자	(1,718)	22.9	27.7	10.0	7.0	8.1	10.8	8.3	5.2	-
	여자	(1,706)	25.1	20.0	11.3	8.2	9.1	11.8	8.1	6.2	-
	13세~19세	(172)	37.2	21.5	11.6	6.4	7.0	10.5	2.3	3.5	-
	20대	(337)	35.0	16.9	10.4	6.2	10.7	9.8	5.0	5.9	-
	30대	(857)	26.7	26.0	8.6	5.5	9.7	9.8	9.1	4.6	-
	40대	(858)	19.5	28.7	8.9	7.1	10.1	12.2	8.5	5.0	-
	50대	(687)	22.4	26.2	10.6	7.3	7.4	11.9	9.0	5.1	-
	60대	(392)	19.1	15.3	17.1	11.7	5.1	12.8	8.9	9.9	-
	70세이상	(121)	12.4	12.4	16.5	20.7	5.0	12.4	9.9	10.7	-
학력	무학	(23)	4.3	8.7	13.0	43.5	4.3	4.3	13.0	8.7	-
	초등학교	(55)	9.1	18.2	20.0	20.0	3.6	10.9	7.3	10.9	-
	중학교	(300)	17.0	18.3	14.0	14.3	5.7	12.7	9.0	9.0	-
	고등학교	(1,524)	25.8	23.2	11.5	6.6	7.2	11.8	7.4	6.6	-
	대학교(4년제 미만)	(535)	22.8	24.7	8.6	6.5	9.9	12.0	9.9	5.6	-
	대학교(4년제 이상)	(935)	25.6	26.8	8.7	6.3	11.3	9.8	8.3	3.1	-
	대학원 석사	(48)	22.9	25.0	12.5	6.3	14.6	10.4	6.3	2.1	-
	대학원 박사	(4)	-	75.0	-	-	-	25.0	-	-	-
	미혼	(746)	32.4	18.9	10.7	6.6	10.1	10.1	7.1	4.2	-
	배우자있음	(2,485)	22.1	26.1	10.2	7.2	8.4	11.9	8.4	5.8	-
혼인 상태	사별	(114)	11.4	11.4	17.5	21.9	6.1	7.9	9.6	14.0	-
	이혼	(79)	22.8	20.3	15.2	11.4	6.3	8.9	10.1	5.1	-
	1명	(181)	16.0	19.9	12.7	13.3	8.3	10.5	10.5	8.8	-
	2명	(576)	20.0	18.9	14.2	10.4	6.1	13.7	8.3	8.3	-
	3명	(926)	22.4	25.7	9.4	7.9	9.3	11.0	8.2	6.2	-
	4명	(1,532)	26.8	25.1	9.9	6.1	9.0	10.6	8.2	4.3	-
	5명이상	(209)	29.2	23.9	10.5	5.3	10.0	11.5	5.7	3.8	-
	문화예술관련	(20)	30.0	25.0	15.0	5.0	10.0	10.0	5.0	-	-
	관리직	(83)	19.3	26.5	6.0	7.2	15.7	15.7	9.6	-	-
	전문직	(156)	27.6	30.8	9.6	4.5	9.6	7.7	6.4	3.8	-
직업	사무직	(571)	26.8	25.4	8.4	5.1	9.8	12.1	8.2	4.2	-
	서비스직	(373)	23.6	29.8	9.4	4.8	8.6	9.9	8.8	5.1	-
	판매직	(374)	20.3	22.7	13.6	8.0	8.3	11.0	11.2	4.8	-
	농·임·어업	(626)	18.7	23.6	12.0	13.7	6.4	9.9	7.5	8.1	-
	기능직	(262)	27.9	25.6	9.9	4.2	8.4	12.2	8.4	3.4	-
	기계조작조립	(111)	24.3	29.7	9.9	3.6	9.0	9.9	8.1	5.4	-
	단순노무	(118)	13.6	29.7	10.2	12.7	0.8	11.9	11.9	9.3	-
	학생	(288)	36.5	22.2	10.8	5.6	9.0	10.8	2.1	3.1	-
	주부	(378)	22.8	12.2	11.9	8.2	11.6	14.8	9.0	9.5	-
	무직	(53)	26.4	7.5	15.1	13.2	1.9	9.4	15.1	11.3	-
군인	(11)	18.2	45.5	-	-	18.2	18.2	-	-	-	

〈표 8〉 최근 1년 이내 문화예술활동공간 이용 경험(계속)

구분		사례수	이용합	이용 인함	(단위 : 명, %)
월평균 가구 소득	소득 없음	(1)	100.0	-	
	100만원 미만	(69)	97.1	2.9	
	100~200만원 미만	(216)	97.7	2.3	
	200~300만원 미만	(424)	98.6	1.4	
	300~400만원 미만	(845)	99.8	0.2	
	400~500만원 미만	(729)	99.9	0.1	
	500~600만원 미만	(674)	99.6	0.4	
	600~700만원 미만	(308)	100.0	-	
	700~800만원 미만	(120)	100.0	-	
	800만원 이상	(38)	100.0	-	
지역 (시/군)	시부	(2,294)	99.4	0.6	
	군부	(1,130)	99.3	0.7	
지역 (동읍면)	동별	(1,009)	99.6	0.4	
	읍별	(523)	99.1	0.9	
	면별	(1,892)	99.8	0.2	
생활 권역	천안/아산	(1,014)	99.9	0.1	
	서산/당진/태안	(621)	99.4	0.6	
	홍성/예산	(354)	99.2	0.8	
	공주/청양/부여	(573)	99.0	1.0	
	논산/계룡/금산	(442)	99.3	0.7	
	보령/서천	(420)	99.5	0.5	
	천안시	(663)	99.1	0.9	
	공주시	(234)	99.4	0.6	
	보령시	(248)	100.0	-	
	아산시	(351)	100.0	-	
15개 시군	서산시	(255)	99.1	0.9	
	논산시	(234)	99.2	0.8	
	계룡시	(66)	99.7	0.3	
	당진시	(243)	100.0	-	
	금산군	(142)	99.6	0.4	
	부여군	(213)	100.0	-	
	서천군	(172)	98.8	1.2	
	청양군	(126)	98.6	1.4	
	홍성군	(176)	99.1	0.9	
	예산군	(178)	100.0	-	
	태안군	(123)	98.4	1.6	

〈표 81〉 최근 1년 이내 문화예술활동공간 이용 경험

구분		사례수	이용합	이용 인함	(단위 : 명, %)
성별	전체	(3,424)	99.4	0.6	
	남자	(1,718)	99.8	0.2	
연령	여자	(1,706)	99.1	0.9	
	13세~19세	(172)	100.0	-	
	20대	(337)	100.0	-	
	30대	(857)	100.0	-	
	40대	(858)	99.7	0.3	
	50대	(687)	99.6	0.4	
	60대	(392)	97.2	2.8	
	70세이상	(121)	98.3	1.7	
	무학	(23)	100.0	-	
	초등학교	(55)	98.2	1.8	
학력	중학교	(300)	99.3	0.7	
	고등학교	(1,524)	99.0	1.0	
	대학교(4년제 미만)	(535)	100.0	-	
	대학교(4년제 이상)	(935)	99.9	0.1	
	대학원 석사	(48)	100.0	-	
	대학원 박사	(4)	100.0	-	
	미혼	(746)	100.0	-	
	배우자있음	(2,485)	99.3	0.7	
	사별	(114)	99.1	0.9	
	이혼	(79)	100.0	-	
동거 가구 원수	1명	(181)	99.4	0.6	
	2명	(576)	97.7	2.3	
	3명	(926)	99.9	0.1	
	4명	(1,532)	99.7	0.3	
	5명이상	(209)	100.0	-	
직업	문화예술관련	(20)	100.0	-	
	관리직	(83)	100.0	-	
	전문직	(156)	99.4	0.6	
	사무직	(571)	100.0	-	
	서비스직	(373)	100.0	-	
	판매직	(374)	99.7	0.3	
	농·임·어업	(626)	99.5	0.5	
	기능직	(262)	100.0	-	
	기계조작조립	(111)	100.0	-	
	단순노무	(118)	100.0	-	
	학생	(288)	100.0	-	
	주부	(378)	96.3	3.7	
	무직	(53)	100.0	-	
	군인	(11)	100.0	-	





# 2018 충남도민 문화향유 실태조사

〈표 82〉 문화예술활동 공간 이용횟수 - (1)시·군·구민회관(계속)

(단위 : 명, %, 점)

구분	시례수	없다	1~2회	3~5회	6~10회	11회	평균
월평균 가구 소득	소득 없음	(1)	100.0	-	-	-	0.00
	100만원 미만	(69)	73.9	11.6	14.5	-	0.71
	100~200만원 미만	(216)	68.5	17.6	11.6	2.3	0.91
	200~300만원 미만	(424)	73.1	14.9	9.7	0.5	0.86
	300~400만원 미만	(845)	72.9	18.2	7.9	0.5	0.75
	400~500만원 미만	(729)	60.2	24.1	13.6	0.3	1.16
	500~600만원 미만	(674)	57.1	23.4	15.4	1.6	1.49
	600~700만원 미만	(308)	51.3	27.3	16.9	0.6	1.51
	700~800만원 미만	(120)	53.3	26.7	15.8	0.8	1.47
	800만원 이상	(38)	71.1	18.4	7.9	-	0.82
지역 (시/군)	시부	(2,294)	62.3	24.1	11.2	0.7	1.10
	군부	(1,130)	68.1	14.9	14.3	0.5	1.09
지역 (동읍면)	동별	(1,009)	61.2	26.2	9.7	1.9	1.19
	읍별	(523)	63.5	22.6	12.4	1.1	0.99
	면별	(1,892)	66.0	17.9	13.6	0.5	1.08
	천안/아산	(1,014)	52.7	31.5	12.3	2.2	1.47
생활 권역	서산/당진/태안	(621)	64.4	23.0	10.8	1.6	0.92
	홍성/예산	(354)	80.5	9.3	9.6	0.6	0.58
	공주/청양/부여	(573)	68.9	11.7	15.2	3.3	0.9
	논산/계룡/금산	(442)	62.9	24.0	12.0	1.1	0.91
	보령/서천	(420)	73.1	12.4	12.9	1.2	0.5
	천안시	(663)	46.5	35.4	13.6	2.7	1.74
	공주시	(234)	80.8	7.3	9.4	2.1	0.4
	보령시	(248)	71.0	16.1	12.1	0.8	0.76
	아산시	(351)	64.4	23.9	10.0	1.1	0.96
	서산시	(255)	78.0	12.5	8.2	1.2	0.60
15개 시군	논산시	(234)	75.6	17.5	6.0	0.9	0.58
	계룡시	(66)	78.8	10.6	10.6	-	0.53
	당진시	(243)	42.4	39.5	16.0	0.4	1.44
	금산군	(142)	34.5	40.8	22.5	2.1	1.63
	부여군	(213)	53.5	18.8	21.1	4.7	1.96
	서천군	(172)	76.2	7.0	14.0	1.7	1.03
	청양군	(126)	73.0	7.9	15.9	3.2	1.04
	홍성군	(176)	85.8	8.5	5.1	0.6	0.39
	예산군	(178)	75.3	10.1	14.0	0.6	0.76
	태안군	(123)	79.7	12.2	5.7	2.4	0.59

〈표 82〉 문화예술활동 공간 이용횟수 - (1)시·군·구민회관

(단위 : 명, %, 점)

구분	시례수	없다	1~2회	3~5회	6~10회	11회 이상	평균
전체	(3,424)	64.2	21.0	12.3	1.8	0.6	1.10
	(1,718)	63.3	21.8	12.0	2.3	0.5	1.10
성별	(1,706)	65.1	20.2	12.5	1.3	0.8	1.09
	(172)	73.3	20.9	5.2	0.6	-	0.58
연령	13세~19세	(337)	65.0	21.4	10.4	2.4	0.9
	20대	(857)	68.1	19.4	11.0	0.9	0.6
	30대	(859)	63.8	19.8	12.6	2.8	1.0
	40대	(687)	58.1	25.2	14.6	1.6	0.6
	50대	(392)	60.7	21.9	14.8	2.3	0.3
	60대	(121)	71.1	14.0	13.2	1.7	0.87
학력	70세이상	(23)	78.3	4.3	13.0	4.3	0.96
	무학	(55)	76.4	12.7	10.9	-	0.53
	초등학교	(300)	65.7	22.3	10.7	1.3	0.87
	중학교	(1,524)	65.0	21.5	11.5	1.4	0.7
	고등학교	(535)	64.9	18.7	15.0	0.9	0.6
	대학교(4년제 미만)	(935)	61.0	22.4	12.6	3.2	0.9
	대학교(4년제 이상)	(48)	68.8	14.6	12.5	4.2	1.04
	대학원 석사	(4)	50.0	50.0	-	-	0.50
	대학원 박사	(746)	69.3	19.3	9.4	1.3	0.7
	미혼	(2,485)	62.2	21.9	13.3	2.0	0.6
혼인 상태	배우자 있음	(114)	70.2	16.7	12.3	0.9	0.80
	사별	(79)	72.2	17.7	6.3	2.5	1.3
	이혼	(181)	74.0	14.4	8.8	2.2	0.6
	1명	(576)	66.5	20.1	12.0	1.2	0.92
동거 가구 원수	2명	(926)	64.3	21.7	12.2	1.0	0.9
	3명	(1,532)	61.6	22.2	13.1	2.4	0.7
	4명	(209)	68.4	17.7	10.5	2.9	0.5
	5명이상	(20)	85.0	5.0	5.0	5.0	0.70
직업	문화예술관련	(83)	56.6	19.3	19.3	4.8	1.45
	관리직	(156)	50.6	26.3	17.9	3.8	1.3
	전문직	(571)	63.2	21.2	12.4	1.9	1.2
	사무직	(373)	56.6	24.9	16.1	1.6	0.8
	서비스직	(374)	62.8	19.0	15.2	2.4	0.5
	판매직	(626)	73.0	16.3	9.3	1.1	0.3
	농·임·어업	(262)	58.0	26.3	12.6	2.3	0.8
	기능직	(111)	64.9	19.8	11.7	2.7	0.9
	기계조작조립	(118)	52.5	29.7	16.9	-	0.8
	단순노무	(288)	68.8	21.9	7.3	2.1	0.77
직업 구분	학생	(378)	70.9	18.3	9.8	0.5	0.83
	주부	(53)	62.3	26.4	7.5	3.8	1.11
	무직	(11)	63.6	27.3	9.1	-	0.82
	군인	(11)	63.6	27.3	9.1	-	0.82



(표 83) 문화예술활동 공간 이용횟수 - (2)문예회관(계속)

(단위 : 명, %, 점)

구분		사례수	없다	1~2회	3~5회	6~10회	11회	평균
월평균 가구 소득	소득 없음	(1)	100.0	-	-	-	-	0.00
	100만원 미만	(69)	66.7	17.4	14.5	-	1.4	1.19
	100~200만원 미만	(216)	48.6	25.0	22.7	2.8	0.9	1.80
	200~300만원 미만	(424)	46.2	33.7	14.9	1.9	3.3	2.26
	300~400만원 미만	(845)	46.4	33.8	15.3	2.4	2.1	1.79
	400~500만원 미만	(729)	38.5	32.2	22.6	4.3	2.3	2.39
	500~600만원 미만	(674)	41.4	27.3	22.6	7.3	1.5	2.15
	600~700만원 미만	(308)	27.9	34.4	24.0	9.1	4.5	2.93
	700~800만원 미만	(120)	31.7	30.8	21.7	10.8	5.0	3.00
	800만원 이상	(38)	52.6	18.4	26.3	2.6	-	1.45
지역 (시/군)	시부	(2,294)	44.1	31.2	18.6	3.7	2.4	2.06
	군부	(1,130)	38.3	30.9	22.3	6.2	2.3	2.41
지역 (동읍면)	동별	(1,009)	41.5	32.5	17.9	4.9	3.2	2.27
	읍별	(523)	42.8	30.6	18.5	5.2	2.9	2.44
	면별	(1,892)	42.3	30.4	21.1	4.2	1.8	2.05
	천안/아산	(1,014)	52.7	28.3	12.6	3.6	2.9	1.75
생활 권역	서산/당진/태안	(621)	35.7	33.5	25.0	4.2	1.6	2.40
	홍성/예산	(354)	41.5	26.3	25.4	3.7	3.1	2.58
	공주/청양/부여	(573)	41.2	27.2	23.0	7.3	1.2	2.17
	논산/계룡/금산	(442)	33.9	39.4	21.7	3.8	1.1	2.08
	보령/서천	(420)	36.9	34.8	18.3	5.2	4.8	2.64
	천안시	(663)	43.9	32.7	13.9	5.1	4.4	2.28
15개 시군	공주시	(234)	42.7	24.4	26.5	6.4	-	1.97
	보령시	(248)	40.3	31.0	18.5	4.4	5.6	2.85
	아산시	(351)	69.2	19.9	10.3	0.6	-	0.75
	서산시	(255)	26.3	40.0	26.7	3.9	3.1	3.01
	논산시	(234)	33.3	42.3	22.2	0.9	1.3	1.96
	계룡시	(66)	48.5	33.3	15.2	1.5	1.5	1.38
	당진시	(243)	41.2	29.2	24.7	4.5	0.4	1.91
	금산군	(142)	28.2	37.3	23.9	9.9	0.7	2.59
	부여군	(213)	36.6	37.1	19.2	6.1	0.9	2.06
	서천군	(172)	32.0	40.1	18.0	6.4	3.5	2.33
	청양군	(126)	46.0	15.9	23.0	11.1	4.0	2.74
	홍성군	(176)	42.6	28.4	23.9	4.0	1.1	2.19
	예산군	(178)	40.4	24.2	27.0	3.4	5.1	2.98
	태안군	(123)	44.7	28.5	22.0	4.1	0.8	2.10

(표 83) 문화예술활동 공간 이용횟수 - (2)문예회관

(단위 : 명, %, 점)

구분	시례수	없다	1~2회	3~5회	6~10회	11회 이상	평균
전체	(3,424)	42.2	31.1	19.8	4.6	2.4	2.18
성별							
남자	(1,718)	44.0	31.3	18.5	4.4	1.9	1.96
여자	(1,706)	40.3	30.9	21.1	4.7	2.9	2.39
연령							
13세~19세	(172)	48.8	30.2	17.4	2.3	1.2	1.45
20대	(337)	36.5	35.0	20.2	5.3	3.0	2.55
30대	(857)	36.4	34.4	20.0	6.2	3.0	2.55
40대	(858)	38.1	32.9	21.4	4.8	2.8	2.23
50대	(687)	45.9	28.8	19.9	3.5	1.9	1.98
60대	(392)	54.1	23.0	18.4	3.1	1.5	1.84
70세이상	(121)	58.7	24.0	13.2	3.3	0.8	1.32
무학	(23)	60.9	17.4	21.7	-	-	1.13
초등학교	(55)	58.2	25.5	14.5	1.8	-	1.02
중학교	(300)	52.3	29.3	14.7	2.3	1.3	1.58
고등학교	(1,524)	46.7	30.8	16.9	3.1	2.4	2.09
대학교(4년제 미만)	(535)	35.7	30.7	26.2	4.9	2.6	2.28
대학교(4년제 이상)	(935)	34.2	33.6	22.2	7.4	2.6	2.48
대학원 석사	(48)	33.3	18.8	31.3	10.4	6.3	3.60
대학원 박사	(4)	50.0	25.0	25.0	-	-	1.25
미혼	(746)	41.0	31.5	19.6	5.2	2.7	2.27
배우자 있음	(2,485)	41.4	31.8	19.8	4.6	2.3	2.20
사별	(114)	59.6	15.8	21.9	0.9	1.8	1.46
이혼	(79)	51.9	25.3	19.0	1.3	2.5	1.57
1명	(181)	56.4	18.8	19.9	2.2	2.8	1.70
2명	(576)	49.8	29.5	15.3	3.6	1.7	1.91
3명	(926)	37.7	33.7	22.5	3.8	2.4	2.26
4명	(1,532)	39.6	32.0	20.0	5.8	2.6	2.33
5명이상	(209)	47.8	27.8	18.7	3.3	2.4	1.84
문화예술관련	(20)	35.0	15.0	35.0	5.0	10.0	4.35
관리직	(83)	37.3	30.1	20.5	7.2	4.8	2.93
전문직	(156)	28.2	35.9	25.0	8.3	2.6	2.65
사무직	(571)	38.9	31.5	19.8	6.8	3.0	2.34
서비스직	(373)	37.0	26.5	25.7	7.0	3.8	2.89
판매직	(374)	34.2	31.0	25.4	5.6	3.7	2.61
농·임·어업	(626)	49.5	32.7	14.1	2.2	1.4	1.72
기능직	(262)	39.7	34.7	20.6	3.8	1.1	1.89
기계조작조립	(111)	54.1	23.4	18.9	2.7	0.9	1.74
단순노무	(118)	39.0	30.5	24.6	3.4	2.5	2.25
학원	(288)	46.2	33.7	16.7	1.7	1.7	1.92
주부	(378)	48.7	31.0	15.6	3.2	1.6	1.72
무직	(53)	54.7	22.6	18.9	3.8	-	1.38
군인	(11)	72.7	9.1	18.2	-	-	1.00



# 2018 충남도민 문화향유 실태조사

〈표 84〉 문화예술활동 공간 이용횟수 - (3)복지회관(계속)

구분		시래수	없다	1~2회	3~5회	6~10회	11회	평균
소득 없음		(1)	100.0	-	-	-	-	0.00
월평균 가구 소득	100만원 미만	(69)	23.2	1.4	10.1	2.9	62.3	46.90
	100~200만원 미만	(216)	29.6	11.6	8.3	9.7	40.7	25.31
	200~300만원 미만	(424)	55.2	7.5	9.7	5.9	21.7	12.02
	300~400만원 미만	(845)	64.0	12.0	7.2	4.4	12.4	5.67
	400~500만원 미만	(729)	67.4	12.8	8.8	4.4	6.7	3.33
	500~600만원 미만	(674)	76.1	9.2	5.3	3.0	6.4	2.33
	600~700만원 미만	(308)	82.5	8.4	2.9	1.9	4.2	1.45
	700~800만원 미만	(120)	80.8	4.2	7.5	-	7.5	4.09
	800만원 이상	(38)	76.3	7.9	7.9	2.6	5.3	1.34
	시부	(2,294)	68.0	10.2	6.8	3.5	11.3	5.28
지역 (시/군)	군부	(1,130)	60.1	10.0	8.1	5.6	16.3	10.14
	동별	(1,009)	73.9	8.9	5.5	3.0	8.7	3.98
지역 (동읍면)	읍별	(623)	68.1	9.2	6.5	4.4	11.9	5.99
	면별	(1,892)	60.1	11.1	8.4	4.8	15.5	8.68
	천안/아산	(1,014)	73.7	9.2	5.6	1.9	9.7	3.85
	서산/당진/태안	(621)	65.1	11.0	5.5	4.2	14.3	7.32
생활 권역	홍성/예산	(354)	62.4	12.1	6.5	6.5	12.4	7.16
	공주/청양/부여	(573)	62.0	7.9	9.6	5.8	14.8	9.22
	논산/계룡/금산	(442)	55.7	14.0	11.8	5.7	12.9	7.33
	보령/서천	(420)	63.6	8.8	6.4	4.3	16.9	9.70
	천안시	(663)	76.3	8.7	4.5	2.1	8.3	3.09
	공주시	(234)	71.8	6.8	6.4	5.6	9.4	4.47
	보령시	(248)	62.9	10.5	6.9	4.8	14.9	8.24
	아산시	(351)	68.7	10.0	7.7	1.4	12.3	5.27
15개 시군	서산시	(255)	60.4	13.7	6.7	4.7	14.5	6.19
	논산시	(234)	54.7	17.1	12.0	6.0	10.3	6.33
	계룡시	(66)	62.1	4.5	16.7	4.5	12.1	5.97
	당진시	(243)	68.7	9.1	4.9	3.3	14.0	6.88
	금산군	(142)	54.2	13.4	9.2	5.6	17.6	9.62
	부여군	(213)	58.2	8.9	11.3	4.2	17.4	10.72
	서천군	(172)	64.5	6.4	5.8	3.5	19.8	11.80
	청양군	(126)	50.0	7.9	12.7	8.7	20.6	15.51
	홍성군	(176)	58.0	14.8	8.0	6.8	12.5	6.99
	예산군	(178)	66.9	9.6	5.1	6.2	12.4	7.32
태안군		(123)	67.5	8.9	4.1	4.9	14.6	10.51

(단위 : 명, %, 점)

〈표 84〉 문화예술활동 공간 이용횟수 - (3)복지회관

구분		시래수	없다	1~2회	3~5회	6~10회	11회 이상	평균
전체		(3,424)	65.4	10.2	7.2	4.2	13.0	6.88
성별	남자	(1,718)	65.5	10.8	6.6	3.8	13.3	6.30
	여자	(1,706)	65.4	9.6	7.9	4.6	12.6	7.47
연령	13세~19세	(172)	90.1	5.8	3.5	0.6	-	0.30
	20대	(337)	84.9	9.2	4.5	1.2	0.3	0.45
	30대	(857)	80.2	11.4	5.8	1.4	1.2	0.82
	40대	(858)	66.6	9.2	8.7	6.1	9.4	3.62
	50대	(687)	59.4	10.9	8.2	6.7	14.8	5.17
	60대	(392)	28.1	11.0	9.4	6.4	45.2	27.41
	70세이상	(121)	19.0	9.9	7.4	3.3	60.3	43.46
	무학	(23)	17.4	4.3	-	13.0	65.2	30.39
	초등학교	(55)	12.7	5.5	5.5	1.8	74.5	61.78
	중학교	(300)	34.3	10.0	9.3	7.3	39.0	21.14
학력	고등학교	(1,524)	60.5	11.8	8.5	4.9	14.4	7.24
	대학교(4년제 미만)	(535)	75.0	10.1	6.0	3.7	5.2	1.89
	대학교(4년제 이상)	(935)	80.6	8.6	5.9	2.6	2.4	1.12
	대학원 석사	(48)	93.8	-	2.1	-	4.2	0.79
	대학원 박사	(4)	100.0	-	-	-	-	0.00
	미혼	(746)	86.2	8.4	3.8	1.1	0.5	0.49
	배우자 있음	(2,485)	61.5	10.7	8.2	4.6	14.9	7.58
	사별	(114)	18.4	5.3	12.3	10.5	53.5	35.96
	이혼	(79)	59.5	15.2	3.8	11.4	10.1	3.48
	1명	(181)	54.7	5.0	7.2	5.0	28.2	19.64
동거 가구 원수	2명	(576)	41.3	10.6	8.5	5.9	33.7	20.05
	3명	(926)	68.5	10.2	6.9	5.0	9.5	4.30
	4명	(1,532)	73.0	10.6	7.0	3.1	6.3	2.58
	5명이상	(209)	71.8	10.0	7.2	3.8	7.2	2.55
직업	문화예술관련	(20)	80.0	-	5.0	5.0	10.0	2.55
	관리직	(83)	69.9	13.3	6.0	6.0	4.8	2.06
	전문직	(156)	82.7	5.8	5.8	1.9	3.8	1.09
	사무직	(571)	80.0	10.2	5.8	1.8	2.3	1.08
	서비스직	(373)	71.3	8.6	7.5	6.2	6.4	2.43
	판매직	(374)	66.3	11.8	8.6	5.9	7.5	2.89
	농·임·어업	(626)	39.6	11.8	6.2	6.9	35.5	20.07
	기능직	(262)	72.9	13.0	6.9	1.9	5.3	1.95
	기계조작조립	(111)	68.5	11.7	8.1	2.7	9.0	3.58
	단순노무	(118)	34.7	11.0	16.1	7.6	30.5	15.55
	학생	(288)	91.3	5.2	3.1	0.3	-	0.23
	주부	(378)	57.7	10.1	10.8	4.0	17.5	11.36
	무직	(53)	47.2	9.4	5.7	5.7	32.1	16.19
	군인	(11)	36.4	18.2	18.2	9.1	18.2	5.27

(단위 : 명, %, 점)



〈표 85〉 문화예술활동 공간 이용횟수 - (4)청소년회관(계속)

(단위 : 명, %, 점)

구분	시례수	없다	1~2회	3~5회	6~10회	11회	평균
월평균 가구 소득	소득 없음	(1)	100.0	-	-	-	0.00
	100만원 미만	(69)	98.6	-	-	1.4	1.30
	100~200만원 미만	(216)	92.6	4.6	2.3	0.5	0.22
	200~300만원 미만	(424)	89.2	8.0	2.6	-	0.23
	300~400만원 미만	(845)	78.2	17.3	4.0	0.4	0.50
	400~500만원 미만	(729)	78.9	15.2	4.8	0.4	0.50
	500~600만원 미만	(674)	77.0	15.0	6.7	0.4	0.60
	600~700만원 미만	(308)	76.9	13.3	8.1	-	0.66
	700~800만원 미만	(120)	81.7	9.2	9.2	-	0.53
	800만원 이상	(38)	78.9	7.9	10.5	2.6	1.03
지역 (시/군)	시부	(2,294)	80.7	13.6	5.1	0.3	0.47
	군부	(1,130)	81.0	12.8	4.7	0.5	0.57
지역 (동/읍/면)	동별	(1,009)	79.2	14.3	5.9	0.3	0.54
	읍별	(523)	78.8	12.8	6.5	0.8	0.63
	면별	(1,892)	82.2	13.0	4.0	0.3	0.46
	청양/아산	(1,014)	80.7	14.5	4.2	0.3	0.47
생활 권역	서산/당진/태안	(621)	82.1	10.8	6.0	1.0	0.56
	홍성/예산	(354)	78.0	13.6	6.2	0.6	0.87
	공주/청양/부여	(573)	82.4	11.7	5.4	-	0.40
	논산/계룡/금산	(442)	80.8	15.8	3.2	-	0.37
	보령/서천	(420)	79.5	13.8	5.5	0.2	0.52
	천안시	(663)	81.7	13.6	3.9	0.3	0.48
	공주시	(234)	82.1	11.1	6.8	-	0.41
	보령시	(248)	82.7	11.3	4.8	0.4	0.48
	아산시	(351)	78.6	16.2	4.8	0.3	0.44
	서산시	(255)	78.8	12.9	7.5	0.4	0.58
15개 시군	논산시	(234)	75.6	21.4	2.6	-	0.44
	계룡시	(66)	80.3	10.6	9.1	-	0.53
	당진시	(243)	84.8	8.6	6.2	0.4	0.47
	금산군	(142)	89.4	9.2	1.4	-	0.18
	부여군	(213)	80.3	16.0	3.3	-	0.38
	서천군	(172)	75.0	17.4	6.4	1.2	0.58
	청양군	(126)	86.5	5.6	6.3	-	0.41
	홍성군	(176)	76.1	14.2	6.3	1.1	1.23
	예산군	(178)	79.8	12.9	6.2	-	0.52
	태안군	(123)	83.7	10.6	2.4	3.3	0.67

〈표 85〉 문화예술활동 공간 이용횟수 - (4)청소년회관

(단위 : 명, %, 점)

구분	시례수	없다	1~2회	3~5회	6~10회	11회 이상	평균
전체	(3,424)	80.8	13.3	5.0	0.5	0.4	0.51
	(1,718)	80.0	13.8	5.1	0.7	0.4	0.53
성별	남자	(1,706)	81.7	12.9	4.8	0.4	0.48
	여자	(1,718)	80.0	13.8	5.1	0.7	0.53
연령	13세~19세	(172)	45.3	34.9	15.7	1.2	2.9
	20대	(337)	70.3	20.2	6.8	1.8	0.9
	30대	(857)	77.6	15.8	5.8	0.6	0.88
	40대	(858)	80.8	13.6	5.2	0.3	0.53
	50대	(687)	87.3	9.5	2.9	0.3	0.42
	60대	(392)	96.7	2.0	1.0	-	0.27
	70세이상	(121)	95.0	3.3	0.8	-	0.16
	무학	(23)	100.0	-	-	-	0.82
	초등학교	(55)	94.5	1.8	1.8	-	0.00
	중학교	(300)	92.0	6.0	2.0	-	1.73
학력	고등학교	(1,524)	79.4	15.7	4.1	0.4	0.17
	대학교(4년제 미만)	(535)	77.8	13.5	7.5	0.9	0.47
	대학교(4년제 이상)	(935)	79.9	13.0	6.1	0.7	0.62
	대학원 석사	(48)	81.3	8.3	8.3	-	0.53
	대학원 박사	(4)	100.0	-	-	-	0.90
	미혼	(746)	66.1	22.7	8.7	1.3	0.00
	배우자 있음	(2,485)	84.4	11.3	3.9	0.3	1.2
	사별	(114)	96.5	1.8	0.9	-	0.98
	이혼	(79)	84.8	7.6	7.6	-	0.35
	1명	(181)	93.4	3.9	1.7	-	0.85
혼인 상태	2명	(576)	92.4	5.4	2.3	-	0.39
	3명	(926)	79.0	16.0	4.5	0.3	0.77
	4명	(1,532)	77.0	15.3	6.3	0.8	0.16
	5명이상	(209)	73.7	17.7	7.2	1.0	0.46
	문화예술관련	(20)	80.0	10.0	10.0	-	0.68
	관리직	(83)	77.1	12.0	9.6	1.2	0.60
	전문직	(156)	78.8	8.3	10.9	1.3	0.67
	사무직	(571)	79.3	14.9	5.1	0.7	0.83
	서비스직	(373)	78.6	14.7	5.1	1.1	0.44
	판매직	(374)	82.9	11.0	5.6	0.3	0.58
직업	농·임·어업	(626)	88.8	9.1	2.1	-	0.43
	기능직	(262)	78.6	16.4	3.8	-	0.19
	기계조작조립	(111)	79.3	15.3	3.6	0.4	0.58
	단순노무	(118)	92.4	5.9	1.7	-	0.50
	학원	(288)	58.0	27.8	11.8	0.7	0.18
	주부	(378)	87.6	10.1	2.1	-	1.18
	무직	(53)	77.4	15.1	5.7	-	0.3
	군인	(11)	90.9	9.1	-	-	0.45
							1.02
							0.18



# 2018 충남도민 문화향유 실태조사

〈표 86〉 문화예술활동 공간 이용횟수 - (5)문화원(계속)

구분		사례수	없다	1~2회	3~5회	6~10회	11회	평균
		(1)	100.0	-	-	-	-	0.00
월평균 가구 소득	소득 없음	(69)	84.1	11.6	2.9	1.4	-	0.48
	100만원 미만	(216)	80.1	12.0	5.1	1.4	1.4	0.64
	100~200만원 미만	(424)	71.2	18.9	7.1	1.4	1.4	0.96
	200~300만원 미만	(845)	73.6	17.5	6.9	1.3	1.3	0.85
	300~400만원 미만	(729)	69.8	19.5	7.8	1.8	1.1	0.94
	400~500만원 미만	(674)	69.0	16.6	8.5	3.4	2.5	1.23
	500~600만원 미만	(308)	60.7	19.8	13.3	3.6	2.6	1.46
	600~700만원 미만	(120)	70.8	13.3	12.5	1.7	1.7	0.98
	700~800만원 미만	(38)	68.4	7.9	21.1	2.6	-	1.24
	800만원 이상	(2,294)	70.3	18.0	8.2	2.1	1.4	1.00
지역 (시/군)	시부	(1,130)	72.2	16.2	8.0	1.6	2.0	0.99
	군부	(1,009)	66.4	19.8	9.6	2.3	1.9	1.22
	동별	(523)	71.3	17.2	9.0	1.3	1.1	0.91
	읍별	(1,892)	73.2	16.2	7.1	1.9	1.6	0.90
지역 (동읍면)	면별	(1,014)	65.7	20.5	8.7	3.1	2.1	1.24
	천안/아산	(621)	74.9	15.1	7.2	2.1	0.6	0.77
	서산/당진/태안	(354)	71.2	17.5	7.6	1.7	2.0	0.95
	홍성/예산	(573)	73.8	14.7	9.6	0.9	1.0	0.89
생활 권역	공주/청양/부여	(442)	71.5	17.4	9.5	1.4	0.2	0.75
	논산/계룡/금산	(420)	72.9	16.9	5.2	1.2	3.8	1.18
	보령/서천	(663)	68.5	18.1	7.8	3.6	2.0	1.17
	천안시	(234)	70.5	17.5	11.1	0.4	0.4	0.94
15개 시군	보령시	(248)	73.8	14.9	6.9	2.0	2.4	1.08
	아산시	(351)	60.4	25.1	10.3	2.0	2.3	1.39
	서산시	(255)	69.4	17.6	8.6	3.1	1.2	1.00
	논산시	(234)	70.9	20.1	8.5	0.4	-	0.63
	계룡시	(66)	90.9	6.1	1.5	-	1.5	0.33
	당진시	(243)	80.2	12.8	6.2	0.8	-	0.52
	금산군	(142)	63.4	18.3	14.8	3.5	-	1.15
	부여군	(213)	75.6	14.1	10.3	-	-	0.57
	서천군	(172)	71.5	19.8	2.9	-	5.8	1.33
	청양군	(126)	77.0	10.3	5.6	3.2	4.0	1.36
	홍성군	(176)	66.5	23.3	8.5	1.7	-	0.82
	예산군	(178)	75.8	11.8	6.7	1.7	3.9	1.08
	태안군	(123)	75.6	14.6	6.5	2.4	0.8	0.82

〈표 86〉 문화예술활동 공간 이용횟수 - (5)문화원

구분		사례수	없다	1~2회	3~5회	6~10회	11회 이상	평균
		(3,424)	70.9	17.4	8.1	1.9	1.6	1.00
성별	전체	(1,718)	72.6	16.2	8.0	1.8	1.5	0.95
	남자	(1,706)	69.2	18.6	8.3	2.1	1.8	1.05
연령	여자	(172)	79.7	14.5	4.1	0.6	1.2	0.63
	13세~19세	(337)	72.7	16.6	7.1	2.7	0.9	0.99
	20대	(857)	66.3	19.7	9.5	2.3	2.2	1.19
	30대	(858)	66.8	18.6	10.3	2.1	2.2	1.21
	40대	(687)	71.8	18.0	7.9	1.5	0.9	0.84
	50대	(392)	78.6	12.2	5.9	1.8	1.5	0.80
	60대	(121)	86.0	11.6	1.7	0.8	-	0.27
	70세이상	(23)	73.9	21.7	4.3	-	-	0.52
	무학	(55)	87.3	10.9	-	1.8	-	0.27
	초등학교	(300)	78.3	18.3	2.3	0.3	0.7	0.51
학력	중학교	(1,524)	74.3	16.7	6.5	1.3	1.1	0.82
	고등학교	(535)	66.4	17.2	10.5	2.1	3.9	1.46
	대학교(4년제 미만)	(935)	65.8	18.5	10.9	3.3	1.5	1.19
	대학교(4년제 이상)	(48)	50.0	18.8	27.1	2.1	2.1	1.83
	대학원 석사	(4)	25.0	25.0	25.0	25.0	-	3.75
	대학원 박사	(746)	69.3	17.6	9.0	2.1	2.0	1.15
	미혼	(2,485)	70.9	17.8	7.9	1.9	1.4	0.95
	배우자 있음	(114)	83.3	10.5	6.1	-	-	0.43
	사별	(79)	68.4	12.7	10.1	3.8	5.1	1.85
	이혼	(181)	76.8	12.2	9.4	0.6	1.1	0.83
혼인 상태	1명	(576)	77.1	14.2	5.9	1.4	1.4	0.80
	2명	(926)	70.4	19.7	7.0	1.5	1.4	0.92
	3명	(1,532)	68.9	18.1	8.7	2.4	1.8	1.11
	4명	(209)	66.0	15.3	13.9	2.9	1.9	1.27
동거 가구 원수	5명이상	(20)	45.0	15.0	35.0	5.0	-	2.10
	문화예술관련	(83)	56.6	15.7	19.3	6.0	2.4	1.93
	관리직	(156)	63.5	17.3	13.5	3.2	2.6	1.38
	전문직	(571)	69.0	16.8	10.2	2.3	1.8	1.08
	사무직	(373)	67.0	18.0	9.7	3.5	1.9	1.24
	서비스직	(374)	63.9	21.7	8.6	2.9	2.9	1.38
	판매직	(626)	75.1	18.1	4.8	1.3	0.8	0.70
	농·임·어업	(262)	77.5	13.0	7.3	1.1	1.1	0.77
	기능직	(111)	71.2	14.4	9.9	-	4.5	1.42
	기계조작조립	(118)	74.6	17.8	6.8	-	0.8	0.69
직업	단순노무	(288)	78.8	16.0	3.5	0.7	1.0	0.73
	학생	(378)	71.4	19.3	7.4	0.8	1.1	0.75
	주부	(53)	79.2	11.3	5.7	3.8	-	0.62
	무직	(11)	100.0	-	-	-	-	0.00
	군인	(11)	100.0	-	-	-	-	0.00

(단위 : 명, %, 점)

(단위 : 명, %, 점)



〈표 87〉 문화예술활동 공간 이용횟수 - (6)도서관(계속)

(단위 : 명, %, 점)

구분	시례수	없다	1~2회	3~5회	6~10회	11회	평균
월평균 가구 소득	소득 없음	(1)	—	100.0	—	—	3.00
	100만원 미만	(69)	94.2	4.3	1.4	—	0.13
	100~200만원 미만	(216)	91.2	4.2	2.8	0.5	0.39
	200~300만원 미만	(424)	78.1	7.5	9.2	1.4	1.10
	300~400만원 미만	(845)	66.5	12.8	11.5	3.0	1.73
	400~500만원 미만	(729)	62.7	13.6	14.3	2.9	1.95
	500~600만원 미만	(674)	58.6	10.8	17.4	2.8	2.27
	600~700만원 미만	(308)	64.0	11.4	14.6	1.9	1.82
	700~800만원 미만	(120)	62.5	13.3	15.0	2.5	1.73
	800만원 이상	(38)	63.2	10.5	18.4	5.3	1.79
지역 (시/군)	시부	(2,294)	65.3	11.5	13.1	2.5	1.82
	군부	(1,130)	71.2	10.2	11.9	2.2	1.45
지역 (동읍면)	동별	(1,009)	60.7	11.3	15.1	3.9	2.30
	읍별	(523)	67.1	11.5	12.8	2.3	1.61
	면별	(1,892)	70.8	10.8	11.4	1.7	1.40
	천안/아산	(1,014)	64.4	11.7	13.9	2.4	1.83
생활 권역	서산/당진/태안	(621)	66.5	11.4	11.9	2.4	1.76
	홍성/예산	(354)	69.2	11.0	14.1	2.0	1.40
	공주/청양/부여	(573)	71.9	8.6	11.3	2.6	1.60
	논산/계룡/금산	(442)	67.6	13.6	11.5	2.0	1.56
	보령/서천	(420)	66.9	9.8	12.9	3.1	1.82
	천안시	(663)	62.6	10.7	14.6	2.6	2.13
	공주시	(234)	66.2	11.5	14.1	0.9	1.51
	보령시	(248)	66.1	11.3	12.1	3.6	1.84
	아산시	(351)	67.8	13.7	12.5	2.0	1.26
	서산시	(255)	64.7	10.2	11.8	4.3	2.27
15개 시군	논산시	(234)	66.7	12.8	13.2	2.6	1.71
	계룡시	(66)	69.7	9.1	6.1	4.5	2.17
	당진시	(243)	65.8	11.5	13.2	1.2	1.62
	금산군	(142)	68.3	16.9	11.3	—	1.01
	부여군	(213)	77.5	3.8	10.8	4.2	1.77
	서천군	(172)	68.0	7.6	14.0	8.1	1.78
	청양군	(126)	73.0	11.1	7.1	3.2	1.48
	홍성군	(176)	75.0	8.0	13.6	1.7	1.11
	예산군	(178)	63.5	14.0	14.6	2.2	1.69
	태안군	(123)	71.5	13.8	9.8	0.8	0.99

〈표 87〉 문화예술활동 공간 이용횟수 - (6)도서관

(단위 : 명, %, 점)

구분	시례수	없다	1~2회	3~5회	6~10회	11회 이상	평균
전체	(3,424)	67.3	11.1	12.7	6.5	2.4	1.70
	(1,718)	65.9	10.6	13.4	7.3	2.8	1.87
성별	남자	(1,706)	68.6	11.5	12.0	2.1	1.53
	여자	(1,718)	65.9	10.6	13.4	2.8	1.87
연령	13세~19세	(172)	50.6	8.7	16.3	14.0	4.58
	20대	(337)	45.1	18.7	19.3	12.5	2.98
	30대	(857)	57.8	12.5	17.6	8.6	3.5
	40대	(858)	67.6	13.6	11.5	5.9	1.36
	50대	(687)	76.3	9.5	9.5	3.5	1.00
	60대	(392)	88.8	2.8	6.4	2.0	0.49
	70세이상	(121)	96.7	0.8	1.7	0.8	0.16
	무학	(23)	100.0	—	—	—	0.00
	초등학교	(55)	98.2	—	1.8	—	0.09
	중학교	(300)	87.0	6.7	4.7	1.3	0.47
학력	고등학교	(1,524)	71.9	10.5	11.1	5.3	1.32
	대학교(4년제 미만)	(535)	55.7	12.1	19.3	9.3	2.40
	대학교(4년제 이상)	(935)	58.8	13.5	14.4	8.9	2.35
	대학원 석사	(48)	41.7	14.6	25.0	10.4	3.50
	대학원 박사	(4)	25.0	25.0	25.0	—	4.25
	미혼	(746)	47.9	13.9	20.0	12.5	3.31
	배우자 있음	(2,485)	71.7	10.7	10.9	5.1	1.30
	사별	(114)	92.1	0.9	5.3	1.8	0.39
	이혼	(79)	74.7	10.1	11.4	3.8	0.89
	1명	(181)	70.7	8.3	13.3	5.5	2.2
동거 가구 원수	2명	(576)	85.9	5.0	6.1	1.9	0.68
	3명	(926)	64.9	12.6	13.0	6.6	2.9
	4명	(1,532)	63.1	12.5	14.0	7.8	2.5
	5명이상	(209)	53.6	12.4	19.6	10.5	3.8
직업	문화예술관련	(20)	50.0	10.0	25.0	5.0	3.95
	관리직	(83)	61.4	7.2	15.7	12.0	3.6
	전문직	(156)	68.6	12.2	12.2	5.1	1.9
	사무직	(571)	55.7	13.3	18.7	8.9	3.3
	서비스직	(373)	69.4	14.2	9.9	4.6	1.9
	판매직	(374)	67.9	11.5	12.0	6.4	2.1
	농·임·어업	(626)	82.1	7.8	6.4	3.2	0.5
	기능직	(262)	60.7	12.2	17.9	7.6	1.5
	기계조작조립	(111)	60.4	14.4	18.0	3.6	3.6
	단순노무	(118)	92.4	3.4	4.2	—	0.21
직업	학생	(288)	48.3	12.8	16.7	14.9	7.3
	주부	(378)	73.8	8.7	10.8	5.3	1.3
	무직	(53)	56.6	13.2	15.1	7.5	2.96
	군인	(11)	63.6	18.2	—	18.2	—



# 2018 충남도민 문화향유 실태조사

〈표 88〉 문화예술활동 공간 이용횟수 - (7)박물관

구분		시래수	없다	1~2회	3~5회	6~10회	11회 이상	평균
성별	전체	(3,424)	68.3	26.2	4.8	0.7	-	0.61
	남자	(1,718)	69.7	24.3	5.3	0.6	-	0.60
연령	여자	(1,706)	66.9	28.1	4.3	0.7	-	0.61
	13세~19세	(172)	55.8	37.8	5.8	0.6	-	0.80
	20대	(337)	72.4	23.4	3.6	0.6	-	0.51
	30대	(857)	63.8	28.4	7.2	0.6	-	0.74
	40대	(858)	66.9	27.5	4.8	0.8	-	0.62
	50대	(687)	68.0	27.2	4.2	0.6	-	0.58
	60대	(392)	82.1	15.6	1.3	1.0	-	0.34
	70세이상	(121)	74.4	21.5	4.1	-	-	0.50
	무학	(23)	60.9	39.1	-	-	-	0.61
	초등학교	(55)	74.5	20.0	5.5	-	-	0.56
학력	중학교	(300)	70.7	26.3	2.3	0.7	-	0.47
	고등학교	(1,524)	66.8	28.0	4.6	0.6	-	0.60
	대학교(4년제 미만)	(535)	74.0	19.3	6.2	0.6	-	0.55
	대학교(4년제 이상)	(935)	66.5	27.6	5.1	0.7	-	0.69
	대학원 석사	(48)	75.0	14.6	6.3	4.2	-	0.75
	대학원 박사	(4)	25.0	75.0	-	-	-	1.00
혼인 상태	미혼	(746)	69.7	24.8	5.1	0.4	-	0.57
	배우자 있음	(2,485)	67.5	27.1	4.7	0.8	-	0.62
	사별	(114)	75.4	21.1	3.5	-	-	0.43
	이혼	(79)	72.2	19.0	7.6	1.3	-	0.59
동거 가구 원수	1명	(181)	71.8	22.7	5.5	-	-	0.49
	2명	(576)	73.3	22.7	3.1	0.9	-	0.50
	3명	(926)	68.9	25.8	4.8	0.5	-	0.56
	4명	(1,532)	65.7	28.7	4.7	0.8	-	0.67
직업	5명이상	(209)	68.4	22.0	9.6	-	-	0.69
	문화예술관련	(20)	85.0	15.0	-	-	-	0.20
	관리직	(83)	75.9	16.9	6.0	1.2	-	0.55
	전문직	(156)	67.9	25.0	5.8	1.3	-	0.71
	사무직	(571)	64.8	27.3	7.0	0.9	-	0.73
	서비스직	(373)	69.4	25.2	4.8	0.5	-	0.59
	판매직	(374)	73.8	20.6	5.1	0.5	-	0.52
	농·임·어업	(626)	70.6	27.0	2.1	0.3	-	0.48
	기능직	(262)	67.9	25.6	5.0	1.5	-	0.64
	기계조작조립	(111)	74.8	22.5	2.7	-	-	0.43
	단순노무	(118)	83.1	13.6	3.4	-	-	0.30
	학생	(288)	58.0	36.1	5.2	0.7	-	0.77
	주부	(378)	61.6	32.0	5.6	0.8	-	0.72
	무직	(53)	81.1	15.1	3.8	-	-	0.42
	군인	(11)	45.5	36.4	18.2	-	-	1.36

(단위 : 명, %, 점)

〈표 88〉 문화예술활동 공간 이용횟수 - (가)박물관(계속)

구분		시래수	없다	1~2회	3~5회	6~10회	11회	평균
월평균 가구 소득	소득 없음	(1)	100.0	-	-	-	-	0.00
	100만원 미만	(69)	79.7	18.8	1.4	-	-	0.32
	100~200만원 미만	(216)	76.9	18.5	4.2	0.5	-	0.42
	200~300만원 미만	(424)	66.0	28.1	5.0	0.9	-	0.64
	300~400만원 미만	(845)	65.2	29.8	4.5	0.5	-	0.64
	400~500만원 미만	(729)	64.5	30.5	4.5	0.5	-	0.63
	500~600만원 미만	(674)	73.1	21.2	4.7	0.9	-	0.57
	600~700만원 미만	(308)	70.8	22.4	6.2	0.6	-	0.62
	700~800만원 미만	(120)	66.7	24.2	8.3	0.8	-	0.75
	800만원 이상	(38)	68.4	26.3	2.6	2.6	-	0.61
지역 (시/군)	시부	(2,294)	68.6	26.9	4.1	0.4	-	0.56
	군부	(1,130)	67.8	24.8	6.2	1.2	-	0.70
지역 (동읍면)	동별	(1,009)	67.2	27.8	4.7	0.3	-	0.58
	읍별	(523)	66.7	28.7	4.4	0.2	-	0.60
	면별	(1,892)	69.4	24.6	5.0	1.0	-	0.62
	천안/아산	(1,014)	67.8	29.4	2.7	0.2	-	0.51
생활 권역	서산/당진/태안	(621)	69.6	26.4	3.9	0.2	-	0.52
	홍성/예산	(354)	68.9	23.2	5.9	2.0	-	0.71
	공주/청양/부여	(573)	64.4	28.1	7.0	0.5	-	0.72
	논산/계룡/금산	(442)	67.4	21.9	8.4	2.3	-	0.86
	보령/서천	(420)	73.8	22.6	3.6	-	-	0.43
	천안시	(663)	68.3	28.5	3.0	0.2	-	0.50
	공주시	(234)	64.1	29.5	6.0	0.4	-	0.67
	보령시	(248)	75.0	20.6	4.4	-	-	0.42
	아산시	(351)	66.7	31.1	2.0	0.3	-	0.54
	서산시	(255)	70.6	23.5	5.5	0.4	-	0.58
15개 시군	논산시	(234)	70.1	19.7	8.1	2.1	-	0.80
	계룡시	(66)	71.2	25.8	3.0	-	-	0.55
	당진시	(243)	65.8	31.3	2.9	-	-	0.52
	금산군	(142)	61.3	23.9	11.3	3.5	-	1.11
	부여군	(213)	59.2	28.6	11.3	0.9	-	0.95
	서천군	(172)	72.1	25.6	2.3	-	-	0.43
	청양군	(126)	73.8	24.6	1.6	-	-	0.43
	홍성군	(176)	63.1	31.8	5.1	-	-	0.67
	예산군	(178)	74.7	14.6	6.7	3.9	-	0.76
	태안군	(123)	74.8	22.8	2.4	-	-	0.41



〈표 89〉 문화예술활동 공간 이용횟수 - (8)미술관(계속)

(단위 : 명, %, 점)

구분	시례수	없다	1~2회	3~5회	6~10회	11회	평균
월평균 가구 소득	소득 없음	(1)	100.0	-	-	-	0.00
	100만원 미만	(69)	92.8	5.8	1.4	-	0.10
	100~200만원 미만	(216)	94.9	4.6	0.5	-	0.08
	200~300만원 미만	(424)	86.3	12.0	1.4	0.2	0.25
	300~400만원 미만	(845)	79.1	18.8	2.0	-	0.33
	400~500만원 미만	(729)	76.3	21.0	2.1	0.3	0.43
	500~600만원 미만	(674)	75.2	20.2	4.0	0.1	0.48
	600~700만원 미만	(308)	66.9	27.6	4.5	0.6	0.65
	700~800만원 미만	(120)	76.7	20.8	2.5	-	0.38
	800만원 이상	(38)	81.6	5.3	10.5	-	0.76
지역 (시/군)	시부	(2,294)	76.5	20.1	2.9	0.2	0.43
	군부	(1,130)	83.2	14.6	1.9	0.1	0.30
지역 (동읍면)	동별	(1,009)	73.7	22.3	3.3	0.3	0.49
	읍별	(523)	78.8	17.6	3.1	-	0.39
	면별	(1,892)	81.4	16.3	2.1	0.2	0.33
	천안/아산	(1,014)	76.0	20.6	2.7	0.4	0.3
생활 권역	서산/당진/태안	(621)	76.5	20.3	2.9	0.3	-
	홍성/예산	(354)	84.5	11.6	3.1	0.6	0.3
	공주/청양/부여	(573)	82.4	15.5	2.1	-	0.28
	논산/계룡/금산	(442)	76.2	20.6	2.9	0.2	-
	보령/서천	(420)	81.4	16.4	1.7	-	0.44
	공주시	(663)	76.8	20.4	2.1	0.3	0.5
	보령시	(234)	79.5	16.2	4.3	-	0.37
	아산시	(351)	74.6	21.1	3.7	0.6	-
	서산시	(255)	73.7	21.2	4.7	0.4	-
	논산시	(234)	78.2	18.4	3.4	-	0.40
15개 시군	계룡시	(66)	77.3	19.7	1.5	1.5	-
	당진시	(243)	75.3	22.6	1.6	0.4	-
	금산군	(142)	72.5	24.6	2.8	-	-
	부여군	(213)	82.6	16.4	0.9	-	0.51
	서천군	(172)	86.0	12.2	1.7	-	0.26
	청양군	(126)	87.3	12.7	-	-	0.20
	홍성군	(176)	82.4	14.2	3.4	-	0.17
	예산군	(178)	86.5	9.0	2.8	1.1	0.34
	태안군	(123)	84.6	13.8	1.6	-	0.35
							0.23

〈표 89〉 문화예술활동 공간 이용횟수 - (8)미술관

(단위 : 명, %, 점)

구분	시례수	없다	1~2회	3~5회	6~10회	11회 이상	평균
전체	(3,424)	78.7	18.3	2.6	0.3	0.2	0.39
	(1,718)	79.8	17.3	2.4	0.3	0.2	0.36
성별	(1,706)	77.7	19.2	2.7	0.2	0.2	0.41
	(172)	66.3	27.9	5.2	-	0.6	0.63
연령	13세~19세	(337)	72.7	24.0	2.7	0.6	-
	20대	(857)	69.5	25.4	4.2	0.5	0.43
	30대	(858)	78.9	18.3	2.4	0.2	0.60
	40대	(687)	86.8	11.9	1.3	-	0.37
	50대	(392)	89.8	8.7	1.0	0.3	0.22
	60대	(121)	95.9	4.1	-	-	0.21
	70세이상	(23)	87.0	8.7	-	-	0.05
	무학	(55)	96.4	3.6	-	-	0.43
	초등학교	(300)	89.0	10.3	0.7	-	0.04
	고등학교	(1,524)	80.6	17.5	1.7	-	0.15
학력	대학교(4년제 미만)	(535)	74.8	19.6	4.7	0.6	0.31
	대학교(4년제 이상)	(935)	73.7	22.7	3.1	0.3	0.55
	대학원 석사	(48)	77.1	10.4	8.3	4.2	0.48
	대학원 박사	(4)	25.0	50.0	-	-	0.85
	미혼	(746)	70.4	25.1	4.0	0.3	2.25
	배우자 있음	(2,485)	80.2	17.1	2.3	0.2	0.3
	사별	(114)	95.6	2.6	-	0.9	0.35
	이혼	(79)	86.1	12.7	1.3	-	0.22
	1명	(181)	80.7	16.0	2.2	0.6	0.23
	2명	(576)	89.1	9.2	1.4	0.3	0.44
동거 가구 원수	3명	(926)	80.3	17.2	2.2	0.3	0.20
	4명	(1,532)	74.2	22.5	2.9	0.2	0.33
	5명이상	(209)	74.6	19.1	5.7	-	0.47
	문화예술관련	(20)	80.0	15.0	5.0	-	0.54
	관리직	(83)	83.1	12.0	3.6	-	0.45
직업	전문직	(156)	73.1	17.9	7.1	1.3	1.2
	사무직	(571)	69.4	25.6	3.9	1.1	0.49
	서비스직	(373)	81.2	16.9	1.9	-	0.74
	판매직	(374)	78.6	19.0	2.1	-	0.59
	농·임·어업	(626)	89.9	9.6	0.3	-	0.31
	기능직	(262)	78.2	20.6	1.1	-	0.16
	기계조작조립	(111)	81.1	16.2	2.7	-	0.31
	단순노무	(118)	90.7	9.3	-	-	0.3
	학원	(288)	65.6	29.5	4.5	-	0.14
	주부	(378)	78.6	17.5	3.7	0.3	0.58
	무직	(53)	86.8	11.3	1.9	-	0.39
	군인	(11)	63.6	36.4	-	-	0.19
							0.55



# 2018 충남도민 문화향유 실태조사

〈표 90〉 문화예술활동 공간 이용횟수 - (9)문화관(계속)

구분		시래수	없다	1~2회	3~5회	6~10회	11회	평균
		(1)	100.0	-	-	-	-	0.00
월평균 가구 소득	소득 없음	(69)	98.6	1.4	-	-	-	0.01
	100만원 미만	(216)	98.1	0.9	0.9	-	-	0.04
	100~200만원 미만	(424)	97.2	2.1	0.7	-	-	0.05
	200~300만원 미만	(845)	95.1	4.5	0.4	-	-	0.08
	300~400만원 미만	(729)	94.9	4.4	0.7	-	-	0.09
	400~500만원 미만	(674)	89.0	8.3	2.4	0.3	-	0.23
	500~600만원 미만	(308)	92.2	5.2	2.3	0.3	-	0.16
	600~700만원 미만	(120)	93.3	4.2	2.5	-	-	0.14
	700~800만원 미만	(38)	89.5	7.9	2.6	-	-	0.21
	800만원 이상	(2,294)	93.6	5.1	1.1	0.1	-	0.12
지역 (시/군)	전체	(1,130)	94.8	3.9	1.2	0.1	-	0.10
	충청남도	(1,009)	92.7	5.4	1.9	0.1	-	0.14
	충청북도	(623)	94.8	4.6	0.4	0.2	-	0.09
	충청남도	(1,892)	94.5	4.4	1.0	0.1	-	0.11
생활 권역	충청남도	(1,014)	92.7	6.0	1.2	0.1	-	0.13
	충청북도	(621)	93.4	4.7	1.8	0.2	-	0.14
	충청남도	(354)	94.6	4.2	1.1	-	-	0.09
	충청북도	(573)	94.2	4.0	1.6	0.2	-	0.13
15개 시군	충청남도	(442)	94.6	4.5	0.9	-	-	0.11
	충청북도	(420)	96.7	3.3	-	-	-	0.04
	충청남도	(663)	94.6	4.5	0.9	-	-	0.09
	충청북도	(234)	94.9	4.7	0.4	-	-	0.09
	충청남도	(248)	95.6	4.4	-	-	-	0.06
	충청북도	(351)	89.2	8.8	1.7	0.3	-	0.19
	충청남도	(255)	91.0	5.1	3.5	0.4	-	0.24
	충청북도	(234)	95.7	3.8	0.4	-	-	0.08
	충청남도	(66)	93.9	4.5	1.5	-	-	0.17
	충청북도	(243)	95.1	4.1	0.8	-	-	0.07
15개 시군	충청남도	(142)	93.0	5.6	1.4	-	-	0.13
	충청북도	(213)	93.4	3.3	3.3	-	-	0.16
	충청남도	(172)	98.3	1.7	-	-	-	0.02
	충청북도	(126)	94.4	4.0	0.8	0.8	-	0.14
	충청남도	(176)	92.6	5.7	1.7	-	-	0.13
	충청북도	(178)	96.6	2.8	0.6	-	-	0.06
	충청남도	(123)	95.1	4.9	-	-	-	0.07
	충청북도	(123)	95.1	4.9	-	-	-	0.07
	충청남도	(123)	95.1	4.9	-	-	-	0.07
	충청북도	(123)	95.1	4.9	-	-	-	0.07

〈표 90〉 문화예술활동 공간 이용횟수 - (9)문화관

구분		시래수	없다	1~2회	3~5회	6~10회	11회 이상	평균
		(3,424)	94.0	4.7	1.2	0.1	-	0.11
성별	전체	(1,718)	93.8	4.9	1.1	0.2	-	0.13
	남자	(1,706)	94.3	4.5	1.2	-	-	0.10
	여자	(172)	97.1	2.9	-	-	-	0.03
	13세~19세	(337)	95.3	3.6	1.2	-	-	0.09
	20대	(857)	92.4	6.0	1.6	-	-	0.13
	30대	(858)	94.1	4.9	0.8	0.2	-	0.12
	40대	(687)	93.6	5.7	0.7	-	-	0.11
	50대	(392)	94.4	2.8	2.6	0.3	-	0.14
	60대	(121)	98.3	1.7	-	-	-	0.02
	70세이상	(23)	100.0	-	-	-	-	0.00
학력	초등학교	(55)	100.0	-	-	-	-	0.00
	중학교	(300)	97.7	2.0	0.3	-	-	0.04
	고등학교	(1,524)	93.7	5.3	0.9	0.1	-	0.11
	대학교(4년제 미만)	(535)	93.3	4.7	1.9	0.2	-	0.15
	대학교(4년제 이상)	(935)	93.3	5.0	1.6	0.1	-	0.13
	대학원 석사	(48)	93.8	6.3	-	-	-	0.08
	대학원 박사	(4)	100.0	-	-	-	-	0.00
	미응답	(746)	95.0	4.0	0.9	-	-	0.09
	배우자 있음	(2,485)	93.6	5.1	1.2	0.1	-	0.12
	사별	(114)	96.5	1.8	1.8	-	-	0.08
혼인 상태	이혼	(79)	94.9	3.8	1.3	-	-	0.11
	1명	(181)	95.0	4.4	0.6	-	-	0.08
	2명	(576)	96.7	3.1	1.2	-	-	0.08
	3명	(926)	95.6	3.2	1.2	-	-	0.09
	4명	(1,532)	92.3	6.2	1.3	0.2	-	0.15
	5명이상	(209)	94.3	5.3	0.5	-	-	0.08
	문화예술관련	(20)	95.0	5.0	-	-	-	0.10
	관리직	(83)	92.8	4.8	2.4	-	-	0.18
	전문직	(156)	91.0	3.8	4.5	0.6	-	0.26
	사무직	(571)	92.5	5.8	1.8	-	-	0.13
직업	서비스직	(373)	92.5	6.2	1.3	-	-	0.14
	판매직	(374)	94.9	3.7	0.8	0.5	-	0.12
	농·임·어업	(626)	94.9	4.5	0.6	-	-	0.09
	기능직	(262)	92.4	6.9	0.8	-	-	0.13
	기계조작조립	(111)	90.1	9.0	0.9	-	-	0.17
	단순노무	(118)	98.3	1.7	-	-	-	0.03
	학생	(288)	96.5	3.1	0.3	-	-	0.05
	주부	(378)	96.3	2.6	1.1	-	-	0.06
	무직	(53)	90.6	7.5	1.9	-	-	0.17
	군인	(11)	100.0	-	-	-	-	0.00

(단위 : 명, %, 점)

(단위 : 명, %, 점)



〈표 9〉 문화예술활동 공간 이용횟수 - (10)생활문화센터(계속)

(단위 : 명, %, 점)

구분	시례수	없다	1~2회	3~5회	6~10회	11회	평균
월평균 가구 소득	소득 없음	(1)	100.0	-	-	-	0.00
	100만원 미만	(69)	97.1	-	-	-	0.09
	100~200만원 미만	(216)	98.1	0.5	1.4	-	0.13
	200~300만원 미만	(424)	95.5	3.1	1.2	-	0.12
	300~400만원 미만	(845)	96.3	2.6	0.8	-	0.09
	400~500만원 미만	(729)	95.1	2.6	1.9	0.1	0.17
	500~600만원 미만	(674)	93.5	4.3	2.2	-	0.14
	600~700만원 미만	(308)	94.8	2.9	1.9	-	0.14
	700~800만원 미만	(120)	93.3	2.5	4.2	-	0.18
	800만원 이상	(38)	92.1	-	7.9	-	0.29
지역 (시/군)	시부	(2,294)	94.5	3.1	2.0	0.3	0.16
	군부	(1,130)	96.8	2.1	1.0	0.1	0.07
지역 (동읍면)	동별	(1,009)	94.7	3.3	1.7	0.2	0.16
	읍별	(523)	95.6	1.9	1.7	0.8	0.17
	면별	(1,892)	95.4	2.8	1.6	0.2	0.11
	천안/아산	(1,014)	94.5	3.0	1.9	0.7	0.18
생활 권역	서산/당진/태안	(621)	93.1	4.7	2.1	-	0.2
	홍성/예산	(354)	98.0	1.1	0.6	0.3	0.06
	공주/청양/부여	(573)	96.7	1.9	1.2	0.2	0.09
	논산/계룡/금산	(442)	96.4	1.4	2.3	-	0.10
	보령/서천	(420)	94.8	3.8	1.4	-	0.10
	천안시	(663)	97.1	1.7	1.1	-	0.08
	공주시	(234)	98.3	0.9	0.4	-	0.06
	보령시	(248)	92.3	5.2	2.4	-	0.16
	아산시	(351)	89.5	5.4	3.4	1.7	0.38
	서산시	(255)	92.2	5.9	2.0	-	0.12
15개 시군	논산시	(234)	96.2	0.9	3.0	-	0.09
	계룡시	(66)	95.5	3.0	1.5	-	0.27
	당진시	(243)	93.4	3.3	2.9	-	0.07
	금산군	(142)	97.2	1.4	1.4	-	0.13
	부여군	(213)	94.8	2.8	2.3	-	0.02
	서천군	(172)	98.3	1.7	-	-	0.06
	청양군	(126)	96.8	2.4	0.8	-	0.02
	홍성군	(176)	98.3	1.7	-	-	0.10
	예산군	(178)	97.8	0.6	1.1	0.6	0.11
	태안군	(123)	94.3	4.9	0.8	-	0.11

〈표 9〉 문화예술활동 공간 이용횟수 - (10)생활문화센터

(단위 : 명, %, 점)

구분	시례수	없다	1~2회	3~5회	6~10회	11회 이상	평균
전체	(3,424)	95.2	2.8	1.7	0.3	0.0	0.13
	(1,718)	96.4	2.3	1.0	0.1	0.1	0.10
성별	(1,706)	94.0	3.3	2.3	0.4	-	0.17
	(172)	100.0	-	-	-	-	0.00
연령	13세~19세	(337)	96.1	3.3	0.6	-	0.07
	20대	(857)	94.7	2.8	2.0	0.5	0.16
	30대	(858)	94.5	3.4	1.9	0.2	0.14
	40대	(687)	93.6	3.6	2.5	0.1	0.20
	50대	(392)	96.9	1.5	1.0	0.5	0.11
	60대	(121)	98.3	0.8	-	-	0.04
	70세이상	(23)	100.0	-	-	-	0.00
	초등학교	(55)	96.4	1.8	1.8	-	0.09
	중학교	(300)	97.3	1.7	0.7	0.3	0.08
	고등학교	(1,524)	96.1	2.9	1.7	0.3	0.12
학력	대학교(4년제 미만)	(535)	94.8	3.6	1.7	-	0.11
	대학교(4년제 이상)	(935)	95.0	2.5	2.0	0.4	0.19
	대학원 석사	(48)	91.7	8.3	-	-	0.17
	대학원 박사	(4)	100.0	-	-	-	0.00
	미혼	(746)	96.0	2.1	1.5	0.4	0.13
	배우자 있음	(2,485)	95.0	3.1	1.7	0.2	0.14
	사별	(114)	96.5	1.8	1.8	-	0.07
	이혼	(79)	94.9	1.3	2.5	1.3	0.22
	1명	(181)	96.7	0.6	1.7	1.1	0.17
	2명	(576)	95.1	2.4	2.1	0.3	0.15
동거 가구 원수	3명	(926)	95.2	2.6	1.6	0.4	0.17
	4명	(1,532)	95.4	3.2	1.3	0.1	0.10
	5명이상	(209)	92.8	3.8	3.3	-	0.18
	문화예술관련	(20)	85.0	5.0	10.0	-	0.45
	관리직	(83)	94.0	4.8	1.2	-	0.12
	전문직	(156)	95.5	3.2	1.3	-	0.10
	사무직	(571)	95.6	1.9	2.1	0.2	0.17
	서비스직	(373)	95.7	2.7	1.3	0.3	0.11
	판매직	(374)	93.0	3.2	3.2	0.5	0.21
	농·임·어업	(626)	95.4	3.7	0.8	0.2	0.09
직업	기능직	(262)	95.8	3.4	0.8	-	0.08
	기계조작조립	(111)	93.7	3.6	2.7	-	0.14
	단순노무	(118)	98.3	-	0.8	-	0.11
	학생	(288)	99.3	0.7	-	-	0.01
	주부	(378)	92.9	3.7	2.9	0.5	0.22
	무직	(53)	96.2	1.9	-	1.9	0.21
	군인	(11)	90.9	-	9.1	-	0.36



# 2018 충남도민 문화향유 실태조사

〈표 92〉 문화예술활동 공간 이용횟수 - (11)문화의 집

구분		시래수	없다	1~2회	3~5회	6~10회	11회 이상	평균
성별	전체	(3,424)	94.7	4.3	0.9	0.1	0.0	0.11
	남자	(1,718)	94.7	4.1	1.0	0.2	-	0.10
연령	여자	(1,706)	94.6	4.4	0.9	0.1	0.1	0.11
	13세~19세	(172)	96.5	2.9	-	0.6	-	0.11
연령	20대	(337)	94.4	5.0	0.6	-	-	0.08
	30대	(857)	92.4	6.0	1.6	-	-	0.14
	40대	(858)	94.3	4.2	1.2	0.2	0.1	0.14
	50대	(687)	95.3	4.1	0.6	-	-	0.07
	60대	(392)	97.7	1.5	0.5	0.3	-	0.06
	70세이상	(121)	97.5	2.5	-	-	-	0.02
학력	무학	(23)	100.0	-	-	-	-	0.00
	초등학교	(55)	96.4	3.6	-	-	-	0.04
	중학교	(300)	97.0	2.7	-	0.3	-	0.06
	고등학교	(1,524)	94.8	4.3	0.8	0.1	0.1	0.11
	대학교(4년제 미만)	(535)	92.5	4.9	2.4	0.2	-	0.18
	대학교(4년제 이상)	(935)	94.5	4.7	0.6	0.1	-	0.09
혼인 상태	대학원 석사	(48)	95.8	2.1	2.1	-	-	0.10
	대학원 박사	(4)	100.0	-	-	-	-	0.00
	미혼	(746)	93.7	5.0	1.2	0.1	-	0.13
	배우자 있음	(2,485)	94.8	4.2	0.9	0.1	0.0	0.10
	사별	(114)	97.4	1.8	-	0.9	-	0.11
	이혼	(79)	94.9	3.8	1.3	-	-	0.10
동거 가구 원수	1명	(181)	90.6	6.6	2.2	0.6	-	0.22
	2명	(576)	97.0	2.6	0.3	-	-	0.04
	3명	(926)	96.2	3.3	0.4	-	-	0.06
	4명	(1,532)	93.5	5.0	1.3	0.2	0.1	0.15
	5명이상	(209)	93.3	5.7	1.0	-	-	0.11
	문화예술관련	(20)	85.0	5.0	10.0	-	-	0.40
직업	관리직	(83)	96.4	2.4	1.2	-	-	0.08
	전문직	(156)	97.4	1.3	1.3	-	-	0.06
	사무직	(571)	90.5	7.5	1.8	0.2	-	0.18
	서비스직	(373)	93.8	4.8	1.3	-	-	0.12
	판매직	(374)	95.5	3.5	1.1	-	-	0.09
	농·임·어업	(626)	95.5	3.5	0.8	-	0.2	0.10
	기능직	(262)	95.4	4.2	-	0.4	-	0.08
	기계조작조립	(111)	93.7	4.5	1.8	-	-	0.12
	단순노무	(118)	95.8	2.5	0.8	0.8	-	0.15
	학생	(288)	95.8	3.8	-	0.3	-	0.09
직업	주부	(378)	96.6	3.4	-	-	-	0.05
	무직	(53)	98.1	1.9	-	-	-	0.02
	군인	(11)	90.9	9.1	-	-	-	0.09

(단위 : 명, %, 점)

〈표 92〉 문화예술활동 공간 이용횟수 - (11)문화의 집(계속)

구분		시래수	없다	1~2회	3~5회	6~10회	11회	평균
월평균 가구 소득	소득 없음	(1)	-	-	-	100.0	-	10.00
	100만원 미만	(69)	98.6	1.4	-	-	-	0.01
	100~200만원 미만	(216)	99.1	0.9	-	-	-	0.01
	200~300만원 미만	(424)	94.6	4.2	1.2	-	-	0.10
	300~400만원 미만	(845)	95.0	4.4	0.6	-	-	0.08
	400~500만원 미만	(729)	93.3	5.3	1.1	0.1	0.1	0.16
	500~600만원 미만	(674)	93.0	5.2	1.5	0.3	-	0.15
	600~700만원 미만	(308)	96.8	2.6	0.6	-	-	0.06
	700~800만원 미만	(120)	94.2	5.0	0.8	-	-	0.10
	800만원 이상	(38)	97.4	-	2.6	-	-	0.11
지역 (시/군)	시부	(2,294)	94.2	4.8	0.9	0.1	-	0.11
	군부	(1,130)	95.5	3.3	1.0	0.2	0.1	0.11
지역 (동읍면)	동별	(1,009)	94.5	4.4	1.0	0.1	-	0.10
	읍별	(523)	95.4	2.9	1.5	0.2	-	0.11
	면별	(1,892)	94.5	4.6	0.7	0.1	0.1	0.11
	천안/아산	(1,014)	94.3	4.7	0.9	0.1	-	0.11
생활 권역	서산/당진/태안	(621)	94.2	4.3	1.3	0.2	-	0.13
	홍성/예산	(354)	96.9	2.0	1.1	-	-	0.07
	공주/청양/부여	(573)	94.1	5.1	0.7	0.2	-	0.10
	논산/계룡/금산	(442)	93.0	5.2	1.6	-	0.2	0.17
	보령/서천	(420)	96.9	2.9	-	0.2	-	0.06
	천안시	(663)	95.9	3.2	0.8	0.2	-	0.08
15개 시군	공주시	(234)	93.2	6.4	0.4	-	-	0.09
	보령시	(248)	96.8	3.2	-	-	-	0.04
	아산시	(351)	91.2	7.7	1.1	-	-	0.15
	서산시	(255)	92.2	6.7	1.2	-	-	0.13
	논산시	(234)	94.0	4.3	1.7	-	-	0.12
	계룡시	(66)	93.9	6.1	-	-	-	0.06
	당진시	(243)	95.1	2.9	1.6	0.4	-	0.16
	금산군	(142)	90.8	6.3	2.1	-	0.7	0.31
	부여군	(213)	98.1	1.4	0.5	-	-	0.03
	서천군	(172)	97.1	2.3	-	0.6	-	0.08
	청양군	(126)	88.9	8.7	1.6	0.8	-	0.24
	홍성군	(176)	94.9	3.4	1.7	-	-	0.12
	예산군	(178)	96.9	0.6	0.6	-	-	0.03
	태안군	(123)	96.7	2.4	0.8	-	-	0.07



〈표 93〉 문화예술활동 공간 이용횟수 - (12)대학교 부설 사회문화교실(계속)

(단위 : 명, %, 점)

구분	시례수	없다	1~2회	3~5회	6~10회	11회	평균
월평균 가구 소득	소득 없음	(1)	100.0	-	-	-	0.00
	100만원 미만	(69)	98.6	-	1.4	-	0.07
	100~200만원 미만	(216)	98.6	0.9	0.5	-	0.03
	200~300만원 미만	(424)	95.3	3.3	1.2	0.2	0.10
	300~400만원 미만	(845)	93.7	4.6	0.7	0.4	0.33
	400~500만원 미만	(729)	92.6	5.1	2.1	0.1	0.20
	500~600만원 미만	(674)	92.3	4.9	2.2	0.4	0.21
	600~700만원 미만	(308)	91.2	4.5	3.9	0.3	0.24
	700~800만원 미만	(120)	90.8	3.3	2.5	0.8	0.48
	800만원 이상	(38)	78.9	5.3	10.5	5.3	0.92
지역 (시/군)	시부	(2,294)	91.7	5.0	2.4	0.5	0.31
	군부	(1,130)	96.5	2.7	0.5	0.2	0.07
지역 (동/읍/면)	동별	(1,009)	90.1	5.4	3.7	0.5	0.4
	읍별	(523)	95.4	3.4	0.4	0.6	0.2
	면별	(1,892)	94.5	3.9	1.2	0.3	0.2
	청양/아산	(1,014)	90.1	5.5	3.4	0.7	0.3
생활 권역	서산/당진/태안	(621)	94.0	4.2	1.3	0.2	0.3
	홍성/예산	(354)	97.7	1.4	0.6	0.3	-
	공주/청양/부여	(573)	91.3	6.5	1.2	0.5	0.25
	논산/계룡/금산	(442)	96.6	1.6	1.6	0.2	-
	보령/서천	(420)	95.5	3.3	1.0	0.2	-
	천안시	(663)	89.9	5.3	4.1	0.5	0.43
	공주시	(234)	85.5	9.8	2.6	0.9	1.3
	보령시	(248)	94.8	3.6	1.2	0.4	-
	아산시	(351)	90.6	6.0	2.0	1.1	0.3
	서산시	(255)	94.1	4.3	1.2	-	0.4
15개 시군	논산시	(234)	95.3	2.1	2.1	0.4	-
	계룡시	(66)	95.5	1.5	3.0	-	-
	당진시	(243)	94.2	3.7	1.2	0.4	0.4
	금산군	(142)	99.3	0.7	-	-	-
	부여군	(213)	94.8	4.2	0.5	0.5	-
	서천군	(172)	96.5	2.9	0.6	-	-
	청양군	(126)	96.0	4.0	-	-	-
	홍성군	(176)	96.0	2.3	1.1	0.6	-
	예산군	(178)	99.4	0.6	-	-	-
	태안군	(123)	93.5	4.9	1.6	-	-

〈표 93〉 문화예술활동 공간 이용횟수 - (12)대학교 부설 사회문화교실

(단위 : 명, %, 점)

구분	시례수	없다	1~2회	3~5회	6~10회	11회 이상	평균
성별	전체	(3,424)	93.3	4.2	1.8	0.4	0.2
	남자	(1,718)	92.8	4.6	2.0	0.3	0.2
연령	여자	(1,706)	93.8	3.9	1.6	0.5	0.2
	13세~19세	(172)	91.9	4.1	3.5	0.6	-
	20대	(337)	86.9	7.4	4.5	0.3	0.9
	30대	(857)	90.5	5.7	2.6	0.7	0.5
	40대	(858)	93.8	4.2	1.3	0.6	0.1
	50대	(687)	95.5	3.2	1.2	0.1	-
	60대	(392)	98.7	1.3	-	-	-
	70세이상	(121)	99.2	0.8	-	-	-
	무학	(23)	100.0	-	-	-	-
	초등학교	(55)	100.0	-	-	-	-
학력	중학교	(300)	99.0	0.7	0.3	-	-
	고등학교	(1,524)	94.4	4.1	1.2	0.1	0.3
	대학교(4년제 미만)	(535)	91.2	5.6	2.4	0.7	-
	대학교(4년제 이상)	(935)	91.2	5.3	2.2	0.9	0.3
	대학원 석사	(48)	83.3	-	16.7	-	-
	대학원 박사	(4)	25.0	25.0	25.0	25.0	-
	미혼	(746)	88.1	6.7	4.2	0.7	0.4
	배우자 있음	(2,485)	94.6	3.7	1.2	0.4	0.2
	사별	(114)	99.1	0.9	-	-	-
	이혼	(79)	94.9	2.5	2.5	-	-
혼인 상태	1명	(181)	93.4	3.9	2.2	0.6	-
	2명	(576)	97.9	1.6	0.5	-	-
	3명	(926)	93.2	3.8	1.9	0.8	0.3
	4명	(1,532)	92.1	5.3	2.0	0.3	0.3
등거 가구 원수	5명이상	(209)	90.0	6.2	3.3	0.5	-
	문화예술관련	(20)	90.0	-	5.0	5.0	-
	관리직	(83)	88.0	9.6	2.4	-	-
	전문직	(156)	87.8	4.5	6.4	0.6	0.6
	사무직	(571)	93.2	4.0	1.8	1.1	-
	서비스직	(373)	93.0	4.6	1.9	0.3	0.3
	판매직	(374)	91.7	5.3	2.1	0.5	0.3
	농·임·어업	(626)	96.6	3.2	0.2	-	-
	기능직	(262)	93.9	4.2	0.8	0.4	0.8
	기계조작조립	(111)	94.6	2.7	2.7	-	-
직업	단순노무	(118)	98.3	0.8	0.8	-	-
	학생	(288)	86.8	6.6	5.6	0.3	0.7
	주부	(378)	95.2	4.0	0.3	0.3	0.3
	무직	(53)	98.1	1.9	-	-	-
	군인	(11)	100.0	-	-	-	-
							0.00



# 2018 충남도민 문화향유 실태조사

〈표 94〉 문화예술활동 공간 이용횟수 - (13)시설문화센터(계속)

구분		시래수	없다	1~2회	3~5회	6~10회	11회	평균
월평균 가구 소득	소득 없음	(1)	100.0	-	-	-	-	0.00
	100만원 미만	(69)	98.6	1.4	-	-	-	0.01
	100~200만원 미만	(216)	94.0	5.1	0.9	-	-	0.12
	200~300만원 미만	(424)	92.7	5.2	1.4	0.5	0.2	0.23
	300~400만원 미만	(845)	87.8	9.0	2.5	0.4	0.4	0.32
	400~500만원 미만	(729)	85.3	11.5	2.6	0.5	-	0.30
	500~600만원 미만	(674)	84.3	9.6	3.9	1.9	0.3	0.49
	600~700만원 미만	(308)	77.3	13.0	7.8	1.3	0.6	0.69
	700~800만원 미만	(120)	81.7	10.0	7.5	0.8	-	0.50
	800만원 이상	(38)	73.7	10.5	13.2	2.6	-	0.92
지역 (시/군)	시부	(2,294)	85.2	10.0	3.7	0.8	0.3	0.41
	군부	(1,130)	89.1	7.6	2.5	0.8	-	0.27
지역 (동읍면)	동별	(1,009)	84.5	9.4	4.6	0.9	0.6	0.49
	읍별	(523)	86.8	9.6	2.7	1.0	-	0.32
	면별	(1,892)	87.4	9.0	2.7	0.7	0.1	0.31
	천안/아산	(1,014)	83.3	9.9	5.0	1.3	0.5	0.52
생활 권역	서산/당진/태안	(621)	88.9	8.4	2.3	0.3	0.2	0.29
	홍성/예산	(354)	87.9	6.2	3.7	2.3	-	0.40
	공주/청양/부여	(573)	84.6	12.4	2.4	0.3	0.2	0.35
	논산/계룡/금산	(442)	87.3	8.6	3.2	0.7	0.2	0.32
	보령/서천	(420)	91.0	7.6	1.4	-	-	0.16
	천안시	(683)	81.7	9.5	6.3	1.8	0.6	0.63
	공주시	(234)	77.8	17.9	3.0	0.9	0.4	0.54
	보령시	(248)	91.9	6.5	1.6	-	-	0.15
	아산시	(351)	86.3	10.5	2.6	0.3	0.3	0.32
	서산시	(255)	88.6	8.2	2.7	-	0.4	0.35
15개 시군	논산시	(234)	87.2	9.0	3.0	0.9	-	0.28
	계룡시	(66)	84.8	10.6	3.0	-	1.5	0.42
	당진시	(243)	87.7	9.1	2.5	0.8	-	0.31
	금산군	(142)	88.7	7.0	3.5	0.7	-	0.33
	부여군	(213)	89.2	8.9	1.9	-	-	0.22
	서천군	(172)	89.5	9.3	1.2	-	-	0.17
	청양군	(126)	89.7	7.9	2.4	-	-	0.22
	홍성군	(176)	93.8	4.5	1.1	0.6	-	0.15
	예산군	(178)	82.0	7.9	6.2	3.9	-	0.65
	태안군	(123)	91.9	7.3	0.8	-	-	0.11

〈표 94〉 문화예술활동 공간 이용횟수 - (13)시설문화센터

구분		시래수	없다	1~2회	3~5회	6~10회	11회 이상	평균
성별	전체	(3,424)	86.5	9.2	3.3	0.8	0.2	0.37
	남자	(1,718)	87.9	8.8	2.7	0.5	0.1	0.29
연령	여자	(1,706)	85.1	9.6	3.9	1.1	0.4	0.45
	13세~19세	(172)	92.4	7.0	0.6	-	-	0.15
	20대	(337)	79.5	14.5	5.6	-	0.3	0.50
	30대	(857)	82.5	11.1	4.8	1.1	0.6	0.54
	40대	(858)	85.8	9.2	3.8	1.0	0.1	0.38
	50대	(687)	87.9	8.6	2.0	1.3	0.1	0.33
	60대	(392)	94.6	4.6	0.5	0.3	-	0.09
	70세이상	(121)	95.9	2.5	1.7	-	-	0.11
	무학	(23)	100.0	-	-	-	-	0.00
	초등학교	(55)	94.5	1.8	3.6	-	-	0.18
학력	중학교	(300)	96.3	3.0	0.3	0.3	-	0.07
	고등학교	(1,524)	87.1	10.2	1.7	0.9	0.2	0.31
	대학교(4년제 미만)	(535)	83.9	9.2	5.4	1.1	0.4	0.47
	대학교(4년제 이상)	(935)	83.1	10.4	5.5	0.7	0.3	0.50
	대학원 석사	(48)	83.3	8.3	6.3	2.1	-	0.52
	대학원 박사	(4)	100.0	-	-	-	-	0.00
혼인 상태	미혼	(746)	83.5	11.0	5.1	0.4	-	0.40
	배우자 있음	(2,485)	86.8	9.1	2.9	0.9	0.3	0.37
	사별	(114)	99.1	0.9	-	-	-	0.02
	이혼	(79)	84.8	8.9	2.5	3.8	-	0.54
동거 가구 원수	1명	(181)	91.2	5.5	3.3	-	-	0.22
	2명	(576)	92.4	5.4	1.7	0.3	0.2	0.18
	3명	(926)	84.1	11.0	3.6	0.8	0.5	0.46
	4명	(1,532)	85.6	9.7	3.5	1.0	0.1	0.39
직업	5명이상	(209)	83.3	11.0	4.3	1.4	-	0.43
	문화예술관련	(20)	90.0	-	10.0	-	-	0.30
	관리직	(83)	84.3	9.6	4.8	1.2	-	0.41
	전문직	(156)	81.4	9.6	7.1	1.9	-	0.58
	사무직	(571)	81.4	11.0	6.7	0.5	0.4	0.53
	서비스직	(373)	83.1	11.8	3.5	1.3	0.3	0.45
	판매직	(374)	84.5	10.4	4.5	0.3	0.3	0.39
	농·임·어업	(626)	94.4	4.6	0.5	0.5	-	0.11
	기능직	(262)	82.8	12.2	3.1	1.9	-	0.46
	기계조작조립	(111)	84.7	13.5	0.9	0.9	-	0.27
	단순노무	(118)	91.5	7.6	-	0.8	-	0.17
	학생	(288)	91.0	8.3	0.7	-	-	0.17
	주부	(378)	86.8	7.9	2.9	1.3	1.1	0.54
	무직	(53)	84.9	11.3	3.8	-	-	0.30
군인		(11)	90.9	9.1	-	-	-	0.09



〈표 95〉 문화예술활동 공간 이용횟수 - (14)주민자치센터(계속)

(단위 : 명, %, 점)

구분	시례수	없다	1~2회	3~5회	6~10회	11회	평균
월평균 가구 소득	소득 없음	(1)	—	100.0	—	—	3.00
	100만원 미만	(69)	46.4	29.0	18.8	2.9	1.84
	100~200만원 미만	(216)	30.1	42.1	17.1	6.5	4.2
	200~300만원 미만	(424)	40.1	33.7	19.1	5.7	1.4
	300~400만원 미만	(845)	36.4	36.8	21.2	4.5	1.1
	400~500만원 미만	(729)	35.9	39.6	18.4	4.4	1.6
	500~600만원 미만	(674)	40.2	34.9	20.2	4.2	0.6
	600~700만원 미만	(308)	51.3	31.5	14.9	1.3	1.0
	700~800만원 미만	(120)	54.2	30.0	13.3	2.5	—
	800만원 이상	(38)	63.2	26.3	10.5	—	0.87
지역 (시/군)	시부	(2,294)	32.9	27.8	30.4	7.6	1.3
	군부	(1,130)	43.7	34.0	17.5	3.8	1.0
지역 (동읍면)	동별	(1,009)	51.2	35.5	11.9	1.2	0.1
	읍별	(523)	36.7	36.3	20.8	4.6	1.5
	면별	(1,892)	29.8	36.8	15.8	13.2	4.4
	천안/아산	(1,014)	38.0	38.4	18.2	3.1	2.3
생활 권역	서산/당진/태안	(621)	37.8	36.4	19.8	4.8	1.2
	홍성/예산	(354)	41.8	35.7	17.3	4.1	1.2
	공주/청양/부여	(573)	35.0	36.6	22.2	4.6	1.6
	논산/계룡/금산	(442)	44.1	36.6	15.9	2.6	0.9
	보령/서천	(420)	43.2	34.8	16.4	4.0	1.6
	천안시	(663)	39.0	33.3	22.3	3.1	2.3
	공주시	(234)	34.0	37.5	24.1	4.0	0.3
	보령시	(248)	36.2	36.4	16.7	9.7	0.9
	아산시	(351)	35.0	36.0	22.1	4.0	2.9
	서산시	(255)	45.9	35.1	15.8	2.4	0.8
15개 시군	논산시	(234)	43.6	30.3	21.4	4.3	0.4
	계룡시	(66)	36.7	32.7	24.2	4.0	2.4
	당진시	(243)	40.7	39.3	16.0	2.8	1.1
	금산군	(142)	35.3	38.4	21.2	4.7	0.4
	부여군	(213)	38.0	36.8	14.5	9.0	1.7
	서천군	(172)	45.5	33.3	15.2	6.1	—
	청양군	(126)	45.7	36.6	11.1	4.1	2.5
	홍성군	(176)	28.9	37.3	21.1	12.7	—
	예산군	(178)	27.7	44.6	24.4	3.3	—
	태안군	(123)	32.6	40.7	19.2	4.1	3.5
	소독 없음	(1)	—	—	—	—	—
	100만원 미만	(69)	46.4	29.0	18.8	2.9	1.84
	100~200만원 미만	(216)	30.1	42.1	17.1	6.5	4.2
	200~300만원 미만	(424)	40.1	33.7	19.1	5.7	1.4
	300~400만원 미만	(845)	36.4	36.8	21.2	4.5	1.1

〈표 95〉 문화예술활동 공간 이용횟수 - (14)주민자치센터

(단위 : 명, %, 점)

구분	시례수	없다	1~2회	3~5회	6~10회	11회 이상	평균
성별	전체	(3,424)	39.6	36.0	18.9	4.2	1.3
	남자	(1,718)	38.6	36.6	19.6	3.9	1.3
연령	여자	(1,706)	40.6	35.3	18.2	4.6	1.3
	13세~19세	(172)	72.1	23.8	3.5	0.6	—
	20대	(337)	44.5	42.4	11.0	1.8	0.3
	30대	(857)	44.9	35.2	17.9	1.5	0.5
	40대	(858)	37.3	35.8	22.1	4.2	0.6
	50대	(687)	31.0	36.4	23.3	6.7	2.6
	60대	(392)	32.1	37.0	20.4	7.9	2.6
	70세이상	(121)	30.6	36.4	17.4	9.9	5.8
	무학	(23)	30.4	26.1	17.4	13.0	3.96
	초등학교	(55)	32.7	32.7	16.4	10.9	7.3
학력	중학교	(300)	28.0	40.7	19.0	9.3	3.0
	고등학교	(1,524)	36.4	35.9	21.0	5.2	1.4
	대학교(4년제 미만)	(535)	40.6	35.0	22.4	1.5	0.6
	대학교(4년제 이상)	(935)	48.2	35.2	14.0	2.1	0.4
	대학원 석사	(48)	45.8	43.8	10.4	—	—
	대학원 박사	(4)	25.0	50.0	25.0	—	—
	미혼	(746)	51.2	35.5	11.9	1.2	0.1
	배우자 있음	(2,485)	36.7	36.3	20.8	4.6	1.5
	사별	(114)	29.8	36.8	15.8	13.2	4.4
	이혼	(79)	32.9	27.8	30.4	7.6	1.3
등거 가구 원수	1명	(181)	43.6	33.1	16.6	5.0	1.7
	2명	(576)	30.7	38.2	19.8	8.2	3.1
	3명	(926)	39.2	38.6	17.4	3.5	1.4
	4명	(1,532)	42.8	35.1	18.5	3.0	0.7
	5명이상	(209)	38.3	27.8	28.2	5.3	0.5
직업	문화예술관련	(20)	40.0	30.0	25.0	5.0	—
	관리직	(83)	30.1	53.0	14.5	2.4	—
	전문직	(156)	53.8	35.9	9.0	0.6	0.6
	사무직	(571)	42.9	36.8	17.5	2.3	0.5
	서비스직	(373)	41.3	33.5	20.9	3.5	0.8
	판매직	(374)	37.4	40.6	17.1	3.2	1.6
	농·임·어업	(626)	23.6	36.6	26.7	9.6	3.5
	기능직	(262)	34.4	41.6	20.2	3.4	0.4
	기계조작조립	(111)	31.5	40.5	23.4	3.6	0.9
	단순노무	(118)	38.1	39.0	15.3	4.2	3.4
	학원	(288)	64.6	29.5	4.9	1.0	—
	주부	(378)	46.3	26.5	22.0	4.5	0.8
	무직	(53)	32.1	43.4	17.0	5.7	1.9
	군인	(11)	27.3	18.2	36.4	18.2	—
	—	—	—	—	—	—	—



# 2018 충남도민 문화향유 실태조사

〈표 96〉 문화예술활동 공간 이용횟수 - (15)민간공연장(계속)

구분		시래수	없다	1~2회	3~5회	6~10회	11회	평균
소득 없음		(1)	100.0	-	-	-	-	0.00
월평균 가구 소득	100만원 미만	(69)	82.6	11.6	5.8	-	-	0.42
	100~200만원 미만	(216)	69.0	23.1	6.9	0.9	-	0.66
	200~300만원 미만	(424)	63.0	26.2	8.7	1.9	0.2	0.88
	300~400만원 미만	(845)	56.1	34.6	6.7	2.5	0.1	0.98
	400~500만원 미만	(729)	56.7	31.7	8.9	2.6	0.1	1.00
	500~600만원 미만	(674)	59.5	27.6	9.5	2.5	0.9	1.09
	600~700만원 미만	(308)	58.8	22.1	10.4	6.8	1.9	1.53
	700~800만원 미만	(120)	59.2	20.0	15.0	4.2	1.7	1.38
	800만원 이상	(38)	31.6	31.6	23.7	7.9	5.3	2.71
	시부	(2,294)	54.2	31.0	10.4	3.6	0.7	1.23
지역 (시/군)	군부	(1,130)	69.2	23.9	5.5	1.2	0.3	0.66
	동별	(1,009)	49.3	33.5	11.2	5.2	0.9	1.45
	읍별	(623)	57.0	32.1	7.6	2.5	0.8	1.07
	면별	(1,892)	65.1	25.2	7.8	1.6	0.3	0.82
생활 권역	천안/아산	(1,014)	45.2	34.7	13.7	5.5	0.9	1.61
	서산/당진/태안	(621)	60.4	28.7	9.0	1.9	-	0.90
	홍성/예산	(354)	65.8	29.4	4.0	0.8	-	0.63
	공주/청양/부여	(573)	71.7	22.0	4.5	1.6	0.2	0.61
	논산/계룡/금산	(442)	61.8	27.1	8.8	1.4	0.9	0.92
	보령/서천	(420)	65.7	24.3	6.4	2.4	1.2	0.95
	천안시	(663)	43.4	34.8	13.7	6.9	1.1	1.74
15개 시군	공주시	(234)	66.2	25.2	6.4	1.7	0.4	0.78
	보령시	(248)	60.9	25.0	8.9	3.2	2.0	1.25
	아산시	(351)	48.4	34.5	13.7	2.8	0.6	1.36
	서산시	(255)	74.1	21.6	3.5	0.8	-	0.50
	논산시	(234)	62.8	31.6	4.7	0.9	-	0.68
	계룡시	(66)	45.5	33.3	15.2	4.5	1.5	1.56
	당진시	(243)	46.9	36.2	13.6	3.3	-	1.30
	금산군	(142)	67.6	16.9	12.7	0.7	2.1	1.02
	부여군	(213)	77.0	18.3	2.8	1.9	-	0.51
	서천군	(172)	72.7	23.3	2.9	1.2	-	0.52
	청양군	(126)	73.0	22.2	4.0	0.8	-	0.49
	홍성군	(176)	72.7	22.7	4.0	0.6	-	0.53
	예산군	(178)	59.0	36.0	3.9	1.1	-	0.72
	태안군	(123)	58.5	28.5	11.4	1.6	-	0.93

〈표 96〉 문화예술활동 공간 이용횟수 - (15)민간공연장

구분		시래수	없다	1~2회	3~5회	6~10회	11회 이상	평균
성별	전체	(3,424)	59.2	28.7	8.8	2.8	0.6	1.04
	남자	(1,718)	58.0	29.7	8.1	3.4	0.8	1.11
	여자	(1,706)	60.4	27.6	9.5	2.2	0.4	0.97
	13세~19세	(172)	53.5	38.4	5.2	1.7	1.2	1.04
연령	20대	(337)	45.1	38.3	9.2	5.3	2.1	1.57
	30대	(857)	50.5	29.4	13.8	5.3	1.1	1.52
	40대	(858)	59.1	29.8	8.9	2.1	0.1	0.95
	50대	(687)	66.8	26.6	5.4	1.2	-	0.68
	60대	(392)	74.2	18.6	6.1	1.0	-	0.58
	70세이상	(121)	76.0	19.0	5.0	-	-	0.42
	무학	(23)	82.6	17.4	-	-	-	0.22
학력	초등학교	(55)	69.1	21.8	9.1	-	-	0.62
	중학교	(300)	72.3	24.3	3.3	-	-	0.45
	고등학교	(1,524)	65.2	27.6	5.9	1.0	0.3	0.72
	대학교(4년제 미만)	(535)	53.6	30.7	10.8	4.3	0.6	1.27
	대학교(4년제 이상)	(935)	48.3	31.3	13.4	6.0	1.0	1.59
	대학원 석사	(48)	39.6	29.2	22.9	2.1	6.3	2.42
	대학원 박사	(4)	-	50.0	50.0	-	-	2.25
혼인 상태	미혼	(746)	46.4	35.9	9.9	5.9	1.9	1.61
	배우자 있음	(2,485)	62.2	27.4	8.1	2.0	0.2	0.89
동거 가구 원수	사별	(114)	76.3	15.8	7.0	0.9	-	0.58
	이혼	(79)	59.5	17.7	21.5	1.3	-	1.15
	1명	(181)	60.2	26.5	10.5	2.8	-	1.07
	2명	(576)	69.3	24.1	5.4	1.2	-	0.61
직업	3명	(926)	56.5	30.7	9.1	3.1	0.6	1.13
	4명	(1,532)	57.2	28.7	10.0	3.3	0.8	1.16
	5명이상	(209)	56.5	34.0	6.7	2.4	0.5	0.98
	문화예술관련	(20)	35.0	35.0	15.0	15.0	-	2.40
직업	관리직	(83)	48.2	32.5	14.5	3.6	1.2	1.65
	전문직	(156)	55.1	22.4	16.7	5.1	0.6	1.52
	사무직	(571)	49.7	32.6	12.4	4.6	0.7	1.38
	서비스직	(373)	57.4	25.7	11.8	4.6	0.5	1.25
	판매직	(374)	59.9	27.8	8.3	2.7	1.3	1.06
	농·임·어업	(626)	69.5	26.4	3.5	0.6	-	0.55
	기능직	(262)	58.0	30.2	6.5	4.6	0.8	1.18
	기계조작조립	(111)	54.1	32.4	11.7	1.8	-	1.05
	단순노무	(118)	67.8	24.6	7.6	-	-	0.63
	학생	(288)	54.5	36.8	5.9	1.4	1.4	1.05
	주부	(378)	65.9	24.3	8.5	1.3	-	0.77
	무직	(53)	62.3	28.3	5.7	3.8	-	0.85
군인		(11)	45.5	45.5	9.1	-	-	1.00



〈표 97〉 이용한 문화예술활동 공간 위치(이용횟수 1회 이상인 경우) - (1)시·군·구민회관(계속)  
(단위 : 명, %)

구분	시례수	거주 시·군	충남도 내 타 시·군	서울 및 수도권 (경기)	기타
월평균 가구 소득	소득 없음	(18)	88.9	11.1	-
	100만원 미만	(68)	85.3	17.6	-
	100~200만원 미만	(114)	76.3	28.1	-
	200~300만원 미만	(229)	79.5	22.3	-
	300~400만원 미만	(290)	79.3	22.4	0.3
	400~500만원 미만	(289)	74.4	29.4	-
	500~600만원 미만	(150)	78.7	25.3	-
	600~700만원 미만	(56)	78.6	25.0	-
	700~800만원 미만	(11)	63.6	36.4	-
	800만원 이상	(391)	85.7	15.1	-
지역 (시·군)	시부	(361)	71.5	36.3	-
	군부	(480)	92.3	8.5	-
지역 (동읍면)	동별	(191)	75.9	28.8	0.5
	읍별	(643)	74.2	29.4	-
	면별	(864)	80.9	19.9	0.1
	천안·아산	(221)	91.0	11.8	-
생활 권역	서산/당진/태안	(69)	24.6	89.9	-
	홍성/예산	(178)	55.6	52.8	-
	공주/청양/부여	(164)	93.9	6.7	-
	논산/계룡/금산	(113)	38.1	61.1	0.9
	보령/서천	(355)	96.3	4.5	-
	천안시	(45)	-	100.0	-
	공주시	(72)	13.9	84.7	1.4
	보령시	(125)	80.8	20.0	-
	아산시	(56)	76.8	25.0	-
	서산시	(57)	93.0	8.8	-
15개 시군	논산시	(14)	92.9	7.1	-
	계룡시	(140)	97.9	3.6	-
	당진시	(93)	94.6	5.4	-
	금산군	(99)	87.9	15.2	-
	부여군	(41)	80.5	19.5	-
	서천군	(34)	35.3	100.0	-
	청양군	(25)	28.0	72.0	-
	홍성군	(44)	22.7	100.0	-
	예산군	(25)	84.0	28.0	-
	태안군	-	-	-	-

〈표 97〉 이용한 문화예술활동 공간 위치(이용횟수 1회 이상인 경우) - (1)시·군·구민회관  
(단위 : 명, %)

구분	시례수	거주 시·군	충남도 내 타 시·군	서울 및 수도권 (경기)	기타
성별	전체	(1,225)	78.1	24.7	0.1
	남자	(630)	78.9	24.1	0.2
	여자	(595)	77.3	25.4	-
	13세~19세	(46)	80.4	21.7	-
연령	20대	(118)	76.3	26.3	-
	30대	(273)	76.9	26.7	-
	40대	(311)	76.5	26.0	0.3
	50대	(288)	80.9	21.5	-
	60대	(154)	79.9	22.7	-
	70세이상	(35)	74.3	31.4	-
	무학	(5)	100.0	-	-
학력	초등학교	(13)	84.6	23.1	-
	중학교	(103)	77.7	23.3	-
	고등학교	(534)	77.3	25.5	0.2
	대학교(4년제 미만)	(188)	80.3	24.5	-
	대학교(4년제 이상)	(365)	77.5	24.9	-
	대학원 석사	(15)	80.0	20.0	-
	대학원 박사	(2)	100.0	-	-
	미혼	(229)	75.5	27.1	-
	배우자있음	(940)	78.7	24.4	0.1
	시별	(34)	82.4	17.6	-
혼인 상태	이혼	(22)	72.7	27.3	-
	1명	(47)	83.0	21.3	-
	2명	(193)	82.4	20.7	-
	3명	(331)	77.6	25.4	-
동거 가구 원수	4명	(588)	77.0	25.7	0.2
	5명이상	(66)	74.2	27.3	-
	문화예술관련	(3)	100.0	-	-
	관리직	(36)	91.7	13.9	-
직업	전문직	(77)	71.4	29.9	-
	사무직	(210)	78.1	25.2	-
	서비스직	(162)	74.7	27.2	-
	판매직	(139)	78.4	25.9	0.7
	농·임·어업	(169)	76.9	24.9	-
	기능직	(110)	83.6	19.1	-
	기계조작조립	(39)	79.5	28.2	-
	단순노무	(56)	83.9	17.9	-
	학생	(90)	75.6	26.7	-
	주부	(110)	77.3	24.5	-
	무직	(20)	80.0	30.0	-
	군인	(4)	75.0	25.0	-



# 2018 충남도민 문화향유 실태조사

〈표 98〉 이용한 문화예술활동 공간 위치(이용횟수 1회 이상인 경우) - (2)문화회관

구분		시·도수	거주 시·군	충남도 내 타 시·군	서울 및 수도권 (경기)	기타
성별	전체	(1,980)	92.8	10.1	0.6	0.1
	남자	(962)	93.1	9.3	0.6	0.1
연령	여자	(1,018)	92.5	10.9	0.5	0.1
	13세~19세	(88)	98.9	2.3	-	-
연령	20대	(214)	93.9	7.9	1.4	0.5
	30대	(545)	91.6	10.8	0.9	-
	40대	(531)	94.0	9.6	0.2	0.2
	50대	(372)	90.9	13.2	0.3	-
	60대	(180)	91.7	11.1	0.6	-
	70세이상	(50)	98.0	4.0	-	-
학력	무학	(9)	100.0	-	-	-
	초등학교	(23)	95.7	8.7	-	-
	중학교	(143)	93.0	7.7	-	-
	고등학교	(812)	93.5	9.4	0.4	0.1
	대학교 4년제 미만	(344)	90.1	14.2	1.2	-
	대학교 4년제 이상	(615)	93.5	9.1	0.5	0.2
혼인 상태	대학원 석사	(32)	87.5	18.8	3.1	-
	대학원 박사	(2)	100.0	-	-	-
	미혼	(440)	93.9	8.9	1.6	0.2
	배우자있음	(1,456)	92.7	10.2	0.3	0.1
동거 가구 원수	사별	(46)	95.7	10.9	-	-
	이혼	(38)	84.2	21.1	-	-
	1명	(79)	93.7	12.7	2.5	-
	2명	(289)	92.0	10.0	0.3	-
직업	3명	(577)	94.5	7.5	-	0.2
	4명	(926)	91.8	11.0	0.4	-
	5명이상	(109)	94.5	14.7	3.7	0.9
	문화예술관련	(13)	76.9	23.1	-	-
직업	관리직	(52)	90.4	9.6	1.9	-
	전문직	(112)	92.9	12.5	0.9	-
	사무직	(349)	92.0	11.7	1.4	0.3
	서비스직	(235)	94.0	10.6	-	-
	판매직	(246)	93.5	8.9	0.4	-
	농·임·어업	(316)	89.6	11.7	0.6	0.3
	기능직	(158)	91.1	12.0	-	-
	기계조작조립	(51)	94.1	9.8	-	-
	단순노무	(72)	100.0	-	-	-
	학생	(155)	97.4	3.9	0.6	-
	주부	(194)	93.3	10.3	-	-
	무직	(24)	95.8	8.3	-	-
	군인	(3)	100.0	33.3	-	-

〈표 98〉 이용한 문화예술활동 공간 위치(이용횟수 1회 이상인 경우) - (2)문화회관(계속)

구분		시·도수	거주 시·군	충남도 내 타 시·군	서울 및 수도권 (경기)	기타
월평균 가구 소득	소득 없음	(23)	100.0	4.3	-	-
	100만원 미만	(111)	98.2	4.5	-	-
	100~200만원 미만	(228)	95.2	8.3	0.4	0.4
	200~300만원 미만	(453)	92.5	8.8	0.7	-
	300~400만원 미만	(448)	92.9	10.0	0.2	-
	400~500만원 미만	(395)	88.9	14.9	0.8	0.3
	500~600만원 미만	(222)	93.2	10.4	0.9	-
	600~700만원 미만	(82)	97.6	7.3	-	-
	700~800만원 미만	(18)	88.9	11.1	5.6	-
	800만원 이상	(590)	93.6	9.3	0.5	0.2
지역 (시·군)	시부	(697)	93.0	10.2	0.7	-
	군부	(480)	93.1	8.3	0.4	0.2
지역 (동·읍·면)	동별	(299)	93.3	9.4	0.3	0.3
	읍별	(1,091)	92.3	10.7	0.6	-
	면별	(1,283)	92.8	10.1	0.5	0.2
	청안/아산	(399)	93.0	11.0	0.5	0.3
생활 권역	서산/당진/태안	(207)	95.2	8.2	1.4	-
	홍성/예산	(337)	92.9	10.1	0.3	-
	공주/청양/부여	(292)	93.5	9.9	0.7	-
	논산/계룡/금산	(265)	89.4	13.6	0.4	-
15개 시군	보령/서천	(372)	96.5	5.1	0.3	0.3
	천안시	(134)	92.5	9.7	0.7	-
	공주시	(148)	87.8	16.2	0.7	-
	보령시	(106)	81.5	19.4	0.9	-
	아산시	(188)	92.0	12.2	0.5	-
	서산시	(156)	94.2	10.3	-	-
	논산시	(34)	94.1	8.8	2.9	-
	계룡시	(143)	95.8	7.0	-	0.7
	당진시	(102)	92.2	9.8	1.0	-
	금산군	(135)	93.3	8.9	-	-
	부여군	(117)	91.5	10.3	-	-
	서천군	(68)	92.6	13.2	-	-
	청양군	(101)	93.1	10.9	3.0	-
	홍성군	(106)	97.2	5.7	-	-
	예산군	(68)	89.7	16.2	1.5	-
	태안군	-	-	-	-	-

〈표 99〉 이용한 문화예술활동 공간 위치(이용횟수 1회 이상인 경우) - (3)복지회관(계속)  
(단위 : 명, %)

구분	시례수	거주 시·군	충남도 내 타 시·군	서울 및 수도권 (경기)	기타
월평군 가구 소득	소득 없음	-	-	-	-
	100만원 미만	(53)	100.0	-	-
	100~200만원 미만	(152)	99.3	1.3	-
	200~300만원 미만	(190)	100.0	0.5	-
	300~400만원 미만	(304)	97.7	3.3	-
	400~500만원 미만	(236)	97.9	3.8	-
	500~600만원 미만	(161)	97.5	1.9	0.6
	600~700만원 미만	(54)	98.1	1.9	-
	700~800만원 미만	(23)	95.7	8.7	-
	800만원 이상	(9)	100.0	-	-
지역 (시·군)	시부	(733)	98.2	2.9	0.1
	군부	(451)	98.7	1.6	-
지역 (동·읍·면)	동별	(263)	98.1	2.3	-
	읍별	(167)	99.4	1.2	-
	면별	(754)	98.3	2.7	0.1
	천안·아산	(267)	98.9	1.5	-
생활 권역	서산·당진·태안	(217)	98.6	2.8	-
	홍성·예산	(133)	99.2	0.8	-
	공주·청양·부여	(218)	98.6	1.8	0.5
	논산·계룡·금산	(196)	97.4	3.1	-
	보령·서천	(153)	97.4	4.6	-
	천안시	(157)	98.1	1.9	-
	공주시	(66)	97.0	3.0	1.5
	보령시	(92)	96.7	6.5	-
	아산시	(110)	100.0	0.9	-
	서산시	(101)	98.0	4.0	-
15개 시군	논산시	(106)	97.2	3.8	-
	계룡시	(25)	100.0	-	-
	당진시	(76)	100.0	1.3	-
	금산군	(65)	96.9	3.1	-
	부여군	(89)	98.9	1.1	-
	서천군	(61)	98.4	1.6	-
	청양군	(63)	100.0	1.6	-
	홍성군	(74)	100.0	-	-
	예산군	(59)	98.3	1.7	-
	태안군	(40)	97.5	2.5	-

〈표 99〉 이용한 문화예술활동 공간 위치(이용횟수 1회 이상인 경우) - (3)복지회관  
(단위 : 명, %)

구분	시례수	거주 시·군	충남도 내 타 시·군	서울 및 수도권 (경기)	기타
성별	전체	(1,184)	98.4	2.4	0.1
	남자	(593)	97.6	3.4	0.2
연령	여자	(591)	99.2	1.4	-
	13세~19세	(17)	94.1	5.9	-
	20대	(51)	96.1	3.9	-
	30대	(170)	97.6	2.4	0.6
	40대	(287)	98.3	3.1	-
	50대	(279)	98.2	3.2	-
	60대	(282)	99.6	0.4	-
	70세이상	(98)	99.0	2.0	-
	무학	(19)	100.0	-	-
	초등학교	(48)	97.9	4.2	-
학력	중학교	(197)	99.5	0.5	-
	고등학교	(602)	98.8	2.3	-
	대학교(4년제 미만)	(134)	97.0	3.0	0.7
	대학교(4년제 이상)	(181)	96.7	3.9	-
	대학원 석사	(3)	100.0	-	-
	대학원 박사	-	-	-	-
	미혼	(103)	94.2	4.9	1.0
	배우자있음	(956)	98.6	2.4	-
	사별	(93)	100.0	-	-
	이혼	(32)	100.0	-	-
혼인 상태	1명	(82)	98.8	1.2	-
	2명	(338)	99.1	1.5	-
	3명	(292)	99.7	1.7	-
	4명	(413)	97.1	3.6	-
	5명이상	(59)	96.6	3.4	1.7
	문화예술관련	(4)	100.0	-	-
	관리직	(25)	88.0	16.0	-
	전문직	(27)	96.3	3.7	-
	사무직	(114)	98.2	1.8	-
	서비스직	(107)	99.1	1.9	-
직업	판매직	(126)	97.6	3.2	-
	농·임·어업	(378)	98.7	1.9	0.3
	기능직	(71)	97.2	4.2	-
	기계조작조립	(35)	100.0	2.9	-
	단순노무	(77)	100.0	-	-
	학생	(25)	96.0	4.0	-
	주부	(160)	99.4	1.3	-
	무직	(28)	100.0	-	-
	군인	(7)	100.0	14.3	-





# 2018 충남도민 문화향유 실태조사

〈표 100〉 이용한 문화예술활동 공간 위치(이용횟수 1회 이상인 경우) - (4)청소년회관

구분		시·도	시·군	충남도 내 타 시·군	서울 및 수도권 (경기)	기타
성별	전체	(657)	87.7	14.8	0.2	0.5
		(344)	87.5	16.3	-	-
연령	남자	(313)	87.9	13.1	0.3	1.0
		(94)	89.4	11.7	-	1.1
	13세~19세	(100)	90.0	14.0	-	-
		(192)	90.6	8.9	0.5	0.5
	20대	(165)	84.2	19.4	-	0.6
		(87)	85.1	20.7	-	-
	30대	(13)	92.3	15.4	-	-
		(6)	50.0	50.0	-	-
	40대	-	-	-	-	-
		(3)	66.7	33.3	-	-
	50대	(24)	95.8	4.2	-	-
		(314)	89.5	13.4	-	0.3
	60대	(119)	85.7	17.6	0.8	0.8
		(188)	85.1	16.5	-	0.5
	70세이상	(9)	88.9	11.1	-	-
		-	-	-	-	-
	무학	(253)	90.1	12.3	-	0.4
		(388)	86.3	16.0	0.3	0.5
	초등학교	(4)	75.0	25.0	-	-
		(12)	83.3	25.0	-	-
	중학교	(12)	83.3	25.0	-	-
		(12)	83.3	25.0	-	-
	고등학교	(44)	81.8	25.0	-	-
		(194)	89.7	12.4	-	0.5
	대학원 석사	(352)	88.9	12.5	0.3	0.6
		(55)	78.2	27.3	-	-
	대학원 박사	(4)	100.0	-	-	-
		(19)	84.2	26.3	-	-
	문화예술관련	(33)	81.8	21.2	-	-
		(118)	88.1	14.4	-	-
	관리직	(80)	87.5	18.8	-	-
		(64)	87.5	12.5	-	-
	전문직	(70)	88.6	12.9	-	-
		(56)	87.5	14.3	-	-
	사무직	(23)	95.7	13.0	-	-
		(9)	88.9	11.1	-	11.1
	서비스직	(121)	89.3	12.4	-	0.8
		(47)	85.1	12.8	2.1	2.1
	판매직	(12)	83.3	16.7	-	-
		(1)	-	100.0	-	-
	농·임·어업	-	-	-	-	-
		(56)	87.5	14.3	-	-
	기능직	(23)	95.7	13.0	-	-
		(9)	88.9	11.1	-	11.1
	기계조작조립	(121)	89.3	12.4	-	0.8
		(47)	85.1	12.8	2.1	2.1
	단순노무	(12)	83.3	16.7	-	-
		(1)	-	100.0	-	-
	학생	-	-	-	-	-
		(47)	85.1	12.8	2.1	2.1
	주부	(12)	83.3	16.7	-	-
		(1)	-	100.0	-	-
	무직	-	-	-	-	-
		(1)	-	100.0	-	-
	군인	-	-	-	-	-
		(1)	-	100.0	-	-

〈표 100〉 이용한 문화예술활동 공간 위치(이용횟수 1회 이상인 경우) - (4)청소년회관(계속)

구분		시·도	시·군	충남도 내 타 시·군	서울 및 수도권 (경기)	기타
소속 없음	100만원 미만	(1)	100.0	-	-	-
		(16)	93.8	12.5	-	-
월평균 가구 소득	100~200만원 미만	(46)	87.0	17.4	-	-
		(184)	87.0	11.4	0.5	1.6
	200~300만원 미만	(154)	90.3	13.6	-	-
		(155)	83.9	21.3	-	-
	300~400만원 미만	(71)	94.4	7.0	-	-
		(22)	81.8	22.7	-	-
	400~500만원 미만	(8)	75.0	25.0	-	-
		(442)	86.9	15.2	0.2	0.7
	500~600만원 미만	(215)	89.3	14.0	-	-
		(210)	89.0	13.3	-	1.0
	600~700만원 미만	(111)	92.8	10.8	-	0.9
		(336)	85.1	17.0	0.3	-
	700~800만원 미만	(196)	90.3	11.2	-	0.5
		(111)	86.5	18.0	0.9	0.9
	800만원 이상	(78)	88.5	16.7	-	-
		(101)	91.1	10.9	-	-
	천안/아산	(85)	75.3	25.9	-	1.2
		(86)	90.7	10.5	-	-
	서산/당진/태안	(121)	92.6	9.1	-	-
		(42)	92.9	7.1	-	-
	홍성/예산	(43)	88.4	11.6	-	-
		(75)	86.7	14.7	-	1.3
	공주/청양/부여	(54)	96.3	11.1	1.9	-
		(57)	86.0	15.8	-	1.8
	논산/계룡/금산	(13)	-	100.0	-	-
		(37)	78.4	24.3	-	2.7
	보령/서천	(15)	100.0	-	-	-
		(42)	95.2	9.5	-	-
	천안시	(43)	93.0	9.3	-	-
		(17)	76.5	23.5	-	-
	아산시	(42)	85.7	21.4	-	-
		(36)	91.7	11.1	-	-
	서산시	(20)	75.0	25.0	-	-
		(20)	75.0	25.0	-	-
	논산시	-	-	-	-	-
		(13)	-	-	-	-
	계룡시	(37)	78.4	24.3	-	2.7
		(15)	100.0	-	-	-
	당진시	(42)	95.2	9.5	-	-
		(43)	93.0	9.3	-	-
	부여군	(17)	76.5	23.5	-	-
		(42)	85.7	21.4	-	-
	청양군	(36)	91.7	11.1	-	-
		(20)	75.0	25.0	-	-
	홍성군	-	-	-	-	-
		(36)	91.7	11.1	-	-
	예산군	-	-	-	-	-
		(20)	75.0	25.0	-	-
	태안군	-	-	-	-	-
		(20)	75.0	25.0	-	-

〈표 101〉 이용한 문화예술활동 공간 위치(이용횟수 1회 이상인 경우) - (5)문화원(계속)

(단위 : 명, %)

구분	시례수	거주 시·군	충남도 내 타 시·군	서울 및 수도권 (경기)	기타
월평균 가구 소득	소득 없음	-	-	-	-
	100만원 미만	(11)	100.0	-	-
	100~200만원 미만	(43)	95.3	7.0	-
	200~300만원 미만	(122)	91.8	9.0	-
	300~400만원 미만	(223)	85.2	16.6	-
	400~500만원 미만	(220)	92.7	10.0	-
	500~600만원 미만	(209)	84.2	22.5	0.5
	600~700만원 미만	(121)	92.6	16.5	-
	700~800만원 미만	(35)	94.3	14.3	-
	800만원 이상	(12)	100.0	25.0	-
지역 (시·군)	시부	(682)	89.3	14.8	0.6
	군부	(314)	89.8	15.0	1.0
	동별	(339)	90.9	12.4	0.3
	읍별	(150)	90.0	15.3	0.7
	면별	(507)	88.4	16.4	1.0
생활 권역 (동읍면)	천안/아산	(348)	92.0	12.6	0.3
	서산/당진/태안	(156)	87.2	19.9	0.6
	홍성/예산	(102)	87.3	18.6	1.0
	공주/청양/부여	(150)	88.7	14.0	0.7
	논산/계룡/금산	(126)	89.7	14.3	0.8
15개 시군	보령/서천	(114)	87.7	13.2	1.8
	천안시	(209)	91.4	12.4	-
	공주시	(69)	89.9	11.6	-
	보령시	(65)	83.1	18.5	-
	아산시	(139)	92.8	12.9	0.7
	서산시	(78)	84.6	19.2	-
	논산시	(68)	89.7	13.2	1.5
	계룡시	(6)	33.3	66.7	-
	당진시	(48)	91.7	18.8	-
	금산군	(52)	96.2	9.6	-
15개 시군	부여군	(52)	92.3	13.5	-
	서천군	(49)	93.9	6.1	2.0
	청양군	(29)	79.3	20.7	-
	홍성군	(59)	88.1	18.6	-
	예산군	(43)	86.0	18.6	-
15개 시군	태안군	(30)	86.7	23.3	3.3
	기타	-	-	-	-

〈표 101〉 이용한 문화예술활동 공간 위치(이용횟수 1회 이상인 경우) - (5)문화원

(단위 : 명, %)

구분	시례수	거주 시·군	충남도 내 타 시·군	서울 및 수도권 (경기)	기타
연령	전체	(996)	89.5	14.9	0.7
	남자	(471)	89.6	15.1	0.4
	여자	(525)	89.3	14.7	1.0
	13세~19세	(35)	97.1	2.9	-
	20대	(92)	88.0	18.5	-
	30대	(289)	87.2	16.6	1.7
	40대	(285)	90.5	14.0	0.4
	50대	(194)	90.2	16.0	-
	60대	(84)	89.3	11.9	1.2
	70세이상	(17)	94.1	5.9	-
학력	무학	(6)	100.0	-	-
	초등학교	(7)	100.0	-	-
	중학교	(65)	89.2	10.8	1.5
	고등학교	(391)	89.0	13.3	0.3
	대학교(4년제 미만)	(180)	88.9	20.0	2.2
	대학교(4년제 이상)	(320)	89.4	15.3	0.3
	대학원 석사	(24)	95.8	12.5	-
	대학원 박사	(3)	100.0	33.3	-
	미혼	(229)	86.9	17.0	1.7
	배우자있음	(723)	90.5	14.1	0.3
혼인 상태	사별	(19)	89.5	15.8	-
	이혼	(25)	84.0	16.0	4.0
	1명	(42)	76.2	21.4	7.1
	2명	(132)	89.4	13.6	-
	3명	(274)	93.4	10.2	0.7
	4명	(477)	89.1	14.9	0.4
	5명이상	(71)	84.5	31.0	-
	문화예술관련	(11)	81.8	27.3	9.1
	관리직	(36)	91.7	13.9	-
	전문직	(57)	96.5	8.8	-
직업	사무직	(177)	86.4	19.2	1.1
	서비스직	(123)	88.6	18.7	-
	판매직	(135)	90.4	12.6	3.0
	농·임·어업	(156)	87.2	14.7	-
	기능직	(59)	86.4	22.0	-
	기계조작조립	(32)	84.4	21.9	-
	단순노무	(30)	90.0	10.0	-
	학생	(61)	91.8	9.8	-
	주부	(108)	95.4	7.4	-
	무직	(11)	90.9	9.1	-
15개 시군	군인	-	-	-	-
	기타	-	-	-	-





# 2018 충남도민 문화향유 실태조사

〈표 102〉 이용한 문화예술활동 공간 위치(이용횟수 1회 이상인 경우) - (6)도서관 (단위 : 명, %)

구분	시·도수	거주 시·군	충남도 내 타 시·군	서울 및 수도권 (강기)	기타
전체	(1,121)	94.0	10.6	1.3	0.4
성별					
남자	(586)	93.7	11.3	0.5	0.3
여자	(535)	94.4	9.9	2.2	0.4
연령					
13세~19세	(85)	100.0	14.1	3.5	1.2
20대	(185)	95.1	8.6	0.5	1.1
30대	(362)	93.9	7.7	1.9	-
40대	(278)	92.1	13.3	1.1	-
50대	(163)	94.5	11.0	0.6	-
60대	(44)	88.6	18.2	-	2.3
70세이상	(4)	100.0	-	-	-
무학	-	-	-	-	-
초등학교	(1)	100.0	-	-	-
중학교	(39)	97.4	7.7	2.6	-
고등학교	(428)	95.6	10.3	1.4	0.7
대학교(4년제 미만)	(237)	90.3	14.3	2.1	-
대학교(4년제 이상)	(385)	95.1	8.1	0.5	0.3
대학원 석사	(28)	82.1	25.0	3.6	-
대학원 박사	(3)	100.0	-	-	-
혼인 상태					
미혼	(389)	94.9	9.8	2.1	0.8
배우자있음	(703)	94.2	10.5	1.0	0.1
사별	(9)	88.9	22.2	-	-
이혼	(20)	75.0	25.0	-	-
1명	(53)	88.7	11.3	3.8	-
2명	(81)	91.4	9.9	1.2	1.2
3명	(325)	94.8	9.8	0.3	0.3
4명	(565)	94.0	11.3	1.8	0.4
5명이상	(97)	96.9	9.3	1.0	-
문화예술관련	(10)	90.0	10.0	-	-
관리직	(32)	93.8	15.6	-	-
전문직	(49)	87.8	24.5	-	-
사무직	(253)	92.5	8.7	2.0	0.4
서비스직	(114)	93.9	11.4	-	-
판매직	(120)	93.3	10.0	3.3	-
농 임 어업	(112)	95.5	9.8	0.9	0.9
기능직	(103)	94.2	7.8	-	-
기계조작조립	(44)	90.9	11.4	-	-
단순노무	(9)	88.9	11.1	-	-
학생	(149)	99.3	9.4	2.0	1.3
주부	(99)	96.0	6.1	1.0	-
무직	(23)	87.0	34.8	4.3	-
군인	(4)	100.0	25.0	-	-

〈표 102〉 이용한 문화예술활동 공간 위치(이용횟수 1회 이상인 경우) - (6)도서관(계속) (단위 : 명, %)

구분	시·도수	거주 시·군	충남도 내 타 시·군	서울 및 수도권 (강기)	기타
소득 없음	(1)	100.0	-	-	-
100만원 미만	(4)	100.0	-	-	-
100~200만원 미만	(19)	94.7	5.3	-	-
200~300만원 미만	(93)	90.3	12.9	3.2	-
300~400만원 미만	(283)	95.8	9.2	0.4	0.7
400~500만원 미만	(272)	94.1	8.5	2.2	-
500~600만원 미만	(279)	91.4	15.8	1.4	0.4
600~700만원 미만	(111)	97.3	8.1	-	0.9
700~800만원 미만	(45)	97.8	6.7	-	-
800만원 이상	(14)	92.9	7.1	7.1	-
시부	(795)	94.3	10.4	1.1	0.3
군부	(326)	93.3	11.0	1.8	0.6
동별	(397)	94.5	10.1	1.3	0.3
읍별	(172)	95.3	10.5	1.7	0.6
면별	(552)	93.3	11.1	1.3	0.4
천안/아산	(361)	96.1	8.9	0.8	-
서산/당진/태안	(208)	90.4	13.9	1.0	-
홍성/예산	(109)	92.7	12.8	0.9	-
공주/청양/부여	(161)	97.5	8.1	0.6	-
논산/계룡/금산	(143)	93.7	10.5	1.4	2.8
보령/서천	(139)	91.4	11.5	4.3	-
천안시	(248)	96.4	7.7	0.8	-
공주시	(79)	98.7	6.3	-	-
보령시	(84)	90.5	11.9	4.8	-
아산시	(113)	95.6	11.5	0.9	-
서산시	(90)	91.1	12.2	-	-
논산시	(78)	89.7	15.4	2.6	-
계룡시	(20)	95.0	10.0	-	10.0
당진시	(83)	94.0	13.3	-	-
금산군	(45)	100.0	2.2	-	4.4
부여군	(48)	97.9	10.4	2.1	-
서천군	(55)	92.7	10.9	3.6	-
청양군	(34)	94.1	8.8	-	-
홍성군	(44)	95.5	9.1	2.3	-
예산군	(65)	90.8	15.4	-	-
태안군	(35)	80.0	20.0	5.7	-

〈표 103〉 이용한 문화예술활동 공간 위치(이용횟수 1회 이상인 경우) - (7)박물관(계속)

(단위 : 명, %)

구분	시례수	거주 시·군	충남도 내 타 시·군	서울 및 수도권 (경기)	기타
월평균 가구 소득	소득 없음	-	-	-	-
	100만원 미만	(14)	50.0	50.0	7.1
	100~200만원 미만	(50)	68.0	46.0	2.0
	200~300만원 미만	(144)	59.0	47.9	4.9
	300~400만원 미만	(294)	63.6	50.7	6.5
	400~500만원 미만	(259)	69.9	41.7	6.6
	500~600만원 미만	(181)	68.5	48.6	2.8
	600~700만원 미만	(90)	82.2	33.3	4.4
	700~800만원 미만	(40)	67.5	52.5	2.5
	800만원 이상	(12)	75.0	16.7	8.3
지역 (시·군)	시부	(720)	65.0	45.8	4.3
	군부	(364)	71.4	45.9	2.5
지역 (동·읍·면)	동별	(331)	65.0	46.8	4.8
	읍별	(174)	73.0	36.2	3.4
	면별	(579)	66.7	48.2	3.1
	천안/아산	(327)	69.1	42.8	3.7
생활 권역	서산/당진/태안	(189)	57.7	51.3	3.7
	홍성/예산	(110)	63.6	62.7	1.8
	공주/청양/부여	(204)	72.5	40.7	1.5
	논산/계룡/금산	(144)	76.4	38.2	6.9
	보령/서천	(110)	59.1	48.2	5.5
	천안시	(210)	70.0	44.3	4.3
	공주시	(84)	77.4	36.9	-
	보령시	(62)	46.8	61.3	6.5
	아산시	(117)	67.5	40.2	2.6
	서산시	(75)	60.0	62.7	2.7
15개 시군	논산시	(70)	70.0	40.0	11.4
	계룡시	(19)	63.2	52.6	-
	당진시	(83)	50.6	43.4	6.0
	금산군	(55)	89.1	30.9	3.6
	부여군	(87)	89.7	27.6	2.3
	서천군	(48)	75.0	31.3	4.2
	청양군	(33)	15.2	84.8	3.0
	홍성군	(65)	66.2	58.5	-
	예산군	(45)	60.0	68.9	4.4
	태안군	(31)	71.0	45.2	-
	기타	-	-	-	-

〈표 103〉 이용한 문화예술활동 공간 위치(이용횟수 1회 이상인 경우) - (7)박물관

(단위 : 명, %)

구분	시례수	거주 시·군	충남도 내 타 시·군	서울 및 수도권 (경기)	기타
성별	전체	(1,084)	67.2	45.8	3.7
	남자	(520)	65.8	47.9	5.0
연령	여자	(564)	68.4	44.0	2.5
	13세~19세	(76)	59.2	52.6	3.9
	20대	(93)	66.7	47.3	3.2
	30대	(310)	69.4	44.8	5.5
	40대	(284)	64.4	48.6	3.9
	50대	(220)	70.5	39.1	1.4
	60대	(70)	62.9	52.9	4.3
	70세이상	(31)	77.4	41.9	-
	무학	(9)	66.7	66.7	-
	초등학교	(14)	85.7	35.7	-
학력	중학교	(88)	54.5	51.1	4.5
	고등학교	(506)	68.8	42.9	2.4
	대학교(4년제 미만)	(139)	71.2	47.5	2.9
	대학교(4년제 이상)	(313)	66.1	47.9	6.1
	대학원 석사	(12)	50.0	50.0	8.3
	대학원 박사	(3)	66.7	66.7	-
	미혼	(226)	62.4	46.9	4.0
	배우자있음	(808)	68.7	45.7	3.7
	시별	(28)	67.9	42.9	3.6
	이혼	(22)	59.1	45.5	-
혼인 상태	1명	(51)	47.1	52.9	7.8
	2명	(154)	66.2	44.8	1.3
	3명	(288)	65.6	47.6	3.8
	4명	(525)	68.6	44.2	4.4
직업	5명이상	(66)	80.3	48.5	-
	문화예술관련	(3)	66.7	33.3	-
	관리직	(20)	55.0	55.0	10.0
	전문직	(50)	62.0	34.0	6.0
	사무직	(201)	67.7	51.2	8.0
	서비스직	(114)	63.2	47.4	2.6
	판매직	(98)	78.6	35.7	3.1
	농·임·어업	(184)	64.7	44.6	3.3
	기능직	(84)	73.8	41.7	2.4
	기계조작조립	(28)	71.4	39.3	-
	단순노무	(20)	70.0	40.0	-
	학생	(121)	59.5	51.2	3.3
	주부	(145)	69.7	46.9	0.7
	무직	(10)	80.0	40.0	-
	군인	(6)	50.0	100.0	-





# 2018 충남도민 문화향유 실태조사

〈표 104〉 이용한 문화예술활동 공간 위치(이용횟수 1회 이상인 경우) - (8)미술관(계속)

구분		시·도수	거주 시·군	충남도 내 타 시·군	서울 및 수도권 (경기)	기타
월평균 가구 소득	소득 없음	-	-	-	-	-
	100만원 미만	(5)	60.0	-	40.0	-
	100~200만원 미만	(11)	45.5	54.5	-	-
	200~300만원 미만	(58)	55.2	44.8	10.3	1.7
	300~400만원 미만	(177)	50.8	40.7	7.3	7.3
	400~500만원 미만	(173)	51.4	45.1	5.8	6.9
	500~600만원 미만	(167)	52.7	46.7	10.8	1.2
	600~700만원 미만	(102)	59.6	27.5	15.7	2.0
	700~800만원 미만	(28)	64.3	32.1	17.9	-
	800만원 이상	(7)	57.1	42.9	42.9	-
지역 (시·군)	시부	(538)	62.5	33.8	11.5	3.2
	군부	(190)	33.7	62.1	5.8	6.8
	동별	(265)	70.6	28.3	12.8	1.9
	읍별	(111)	55.0	44.1	8.1	3.6
지역 (동읍면)	면별	(352)	43.2	50.0	8.5	6.0
	천안·아산	(243)	81.9	17.3	12.8	-
	서산·당진·태안	(146)	49.3	54.1	6.2	-
	홍성·예산	(55)	27.3	70.9	12.7	1.8
생활 권역	공주·청양·부여	(101)	52.5	47.5	6.9	-
	논산·계룡·금산	(105)	26.7	43.8	12.4	27.6
	보령·서천	(78)	42.3	59.0	7.7	-
	천안시	(154)	79.9	13.0	15.6	-
15개 시군	공주시	(48)	66.7	31.3	12.5	-
	보령시	(54)	48.1	53.7	7.4	-
	아산시	(89)	85.4	24.7	7.9	-
	서산시	(67)	47.8	61.2	7.5	-
	논산시	(51)	23.5	37.3	19.6	31.4
	계룡시	(15)	46.7	40.0	13.3	6.7
	당진시	(60)	46.7	50.0	6.7	-
	금산군	(39)	23.1	53.8	2.6	30.8
	부여군	(37)	45.9	54.1	2.7	-
	서천군	(24)	29.2	70.8	8.3	-
	청양군	(16)	25.0	81.3	-	-
	홍성군	(31)	25.8	80.6	3.2	-
	예산군	(24)	29.2	58.3	25.0	4.2
	태안군	(19)	63.2	42.1	-	-

〈표 104〉 이용한 문화예술활동 공간 위치(이용횟수 1회 이상인 경우) - (8)미술관

구분		시·도수	거주 시·군	충남도 내 타 시·군	서울 및 수도권 (경기)	기타
성별	전체	(728)	54.9	41.2	10.0	4.1
	남자	(347)	56.5	41.2	10.7	3.7
연령	여자	(381)	53.5	41.2	9.4	4.5
	13세~19세	(58)	62.1	43.1	5.2	3.4
연령	20대	(92)	53.3	33.7	15.2	5.4
	30대	(261)	57.1	37.2	12.3	4.6
	40대	(181)	49.7	45.9	9.4	5.5
	50대	(91)	59.3	46.2	3.3	1.1
	60대	(40)	45.0	52.5	10.0	-
	70세이상	(5)	80.0	20.0	-	-
	무학	(3)	100.0	-	-	-
	초등학교	(2)	50.0	50.0	-	-
학력	중학교	(33)	48.5	48.5	3.0	3.0
	고등학교	(295)	53.9	43.4	6.1	4.4
	대학교(4년제 미만)	(135)	46.7	44.4	16.3	8.9
	대학교(4년제 이상)	(246)	60.2	36.2	11.8	1.6
	대학원 석사	(11)	72.7	36.4	18.2	-
	대학원 박사	(3)	66.7	66.7	33.3	-
	미혼	(221)	53.4	35.7	14.9	4.1
	배우자있음	(491)	55.8	43.6	7.7	4.1
혼인 상태	사별	(5)	60.0	20.0	20.0	20.0
	이혼	(11)	45.5	54.5	9.1	-
	1명	(35)	57.1	31.4	20.0	-
	2명	(63)	52.4	47.6	7.9	3.2
동거 가구 원수	3명	(182)	50.5	44.5	9.3	3.8
	4명	(395)	58.0	38.5	9.4	4.6
	5명이상	(53)	49.1	49.1	13.2	5.7
	문화예술관련	(4)	50.0	25.0	25.0	-
직업	관리직	(14)	57.1	50.0	14.3	-
	전문직	(42)	64.3	38.1	11.9	-
	사무직	(175)	54.3	39.4	14.3	5.7
	서비스직	(70)	52.9	42.9	12.9	2.9
	판매직	(80)	58.8	42.5	6.3	5.0
	농·임·어업	(63)	34.9	58.7	9.5	1.6
	기능직	(57)	64.9	26.3	7.0	5.3
	기계조작조립	(21)	47.6	47.6	4.8	4.8
	단순노무	(11)	36.4	63.6	-	-
	학생	(99)	62.6	36.4	8.1	3.0
	주부	(81)	54.3	40.7	7.4	7.4
	무직	(7)	57.1	28.6	14.3	-
	군인	(4)	25.0	75.0	-	-

〈표 105〉 이용한 문화예술행동 공간 위치(이용횟수 1회 이상인 경우) - (9)문화관(계속)

(단위 : 명, %)

구분	시례수	거주 시·군	충남도 내 타 시·군	서울 및 수도권 (경기)	기타
월평균 가구 소득	소득 없음	-	-	-	-
	100만원 미만	(1)	-	100.0	-
	100~200만원 미만	(4)	75.0	-	25.0
	200~300만원 미만	(12)	83.3	8.3	-
	300~400만원 미만	(41)	53.7	51.2	-
	400~500만원 미만	(37)	64.9	35.1	2.7
	500~600만원 미만	(74)	64.9	41.9	2.7
	600~700만원 미만	(24)	79.2	20.8	-
	700~800만원 미만	(8)	75.0	12.5	4.2
	800만원 이상	(4)	50.0	-	-
	시부	(146)	64.4	37.0	3.4
	군부	(59)	67.8	35.6	1.7
지역 (동·읍·면)	동별	(74)	67.6	32.4	2.7
	읍별	(27)	70.4	33.3	-
	면별	(104)	62.5	40.4	3.8
	청안/아산	(74)	77.0	23.0	1.4
생활 권역	서산/당진/태안	(41)	61.0	43.9	7.3
	홍성/예산	(19)	73.7	26.3	5.3
	공주/청양/부여	(33)	63.6	39.4	3.0
	논산/계룡/금산	(24)	50.0	54.2	-
	보령/서천	(14)	35.7	64.3	-
	천안시	(36)	69.4	25.0	2.8
15개 시군	공주시	(12)	33.3	58.3	8.3
	보령시	(11)	45.5	54.5	-
	아산시	(38)	84.2	21.1	-
	서산시	(23)	56.5	60.9	4.3
	논산시	(10)	50.0	60.0	-
	계룡시	(4)	50.0	50.0	-
	당진시	(12)	66.7	16.7	16.7
	금산군	(10)	50.0	50.0	-
	부여군	(14)	78.6	28.6	-
	서천군	(3)	-	100.0	-
	장항군	(7)	85.7	28.6	-
	홍성군	(13)	69.2	30.8	7.7
	예산군	(6)	83.3	16.7	-
	태안군	(6)	66.7	33.3	-

〈표 105〉 이용한 문화예술행동 공간 위치(이용횟수 1회 이상인 경우) - (9)문화관

(단위 : 명, %)

구분	시례수	거주 시·군	충남도 내 타 시·군	서울 및 수도권 (경기)	기타
성별	전체	(205)	65.4	36.6	2.9
	남자	(107)	65.4	37.4	3.7
연령	여자	(98)	65.3	35.7	2.0
	13세~19세	(5)	60.0	40.0	-
연령	20대	(16)	62.5	37.5	-
	30대	(65)	63.1	40.0	4.6
	40대	(51)	64.7	41.2	2.0
	50대	(44)	63.6	38.6	-
	60대	(22)	77.3	13.6	9.1
	70세이상	(2)	100.0	-	-
학력	무학	-	-	-	-
	초등학교	-	-	-	-
	중학교	(7)	57.1	42.9	-
	고등학교	(96)	65.6	36.5	2.1
	대학교(4년제 미만)	(36)	52.8	52.8	2.8
	대학교(4년제 이상)	(63)	71.4	28.6	4.8
출인 상태	대학원 석사	(3)	100.0	-	-
	대학원 박사	-	-	-	-
	미혼	(37)	62.2	37.8	2.7
	배우자있음	(160)	65.0	36.9	3.1
	사별	(4)	75.0	50.0	-
	이혼	(4)	100.0	-	-
동거 가구 원수	1명	(9)	66.7	44.4	-
	2명	(25)	76.0	16.0	8.0
	3명	(41)	58.5	41.5	2.4
	4명	(118)	66.1	38.1	1.7
	5명이상	(12)	58.3	41.7	8.3
	문화예술관련	(1)	-	100.0	-
직업	관리직	(6)	50.0	50.0	-
	전문직	(14)	64.3	35.7	14.3
	사무직	(43)	69.8	32.6	-
	서비스직	(28)	64.3	50.0	-
	판매직	(19)	78.9	36.8	-
	농·임·어업	(32)	46.9	50.0	3.1
	기능직	(20)	80.0	25.0	-
	기계조작조립	(11)	63.6	27.3	9.1
	단순노무	(2)	50.0	50.0	-
	학생	(10)	70.0	30.0	-
	주부	(14)	71.4	14.3	7.1
	무직	(5)	60.0	20.0	-
	군인	-	-	-	-





# 2018 충남도민 문화향유 실태조사

〈표 106〉 이용한 문화예술활동 공간 위치(이용횟수 1회 이상인 경우) - (10)생활문화센터(계속)

구분		시·도	거주 시·군	충남도 내 타 시·군	서울 및 수도권 (경기)	기타
월평균 가구 소득	소득 없음	-	-	-	-	-
	100만원 미만	(2)	50.0	50.0	-	-
	100~200만원 미만	(4)	100.0	-	-	-
	200~300만원 미만	(19)	78.9	21.1	-	-
	300~400만원 미만	(31)	80.6	19.4	-	-
	400~500만원 미만	(36)	77.8	25.0	2.8	-
	500~600만원 미만	(44)	77.3	29.5	-	-
	600~700만원 미만	(16)	75.0	25.0	-	-
	700~800만원 미만	(8)	87.5	12.5	-	-
	800만원 이상	(3)	100.0	-	-	-
지역 (시·군)	시부	(127)	79.5	22.8	-	-
	군부	(36)	77.8	25.0	2.8	-
	동별	(53)	75.5	26.4	-	-
	읍별	(23)	87.0	21.7	4.3	-
지역 (동·읍·면)	면별	(87)	79.3	21.8	-	-
	천안·아산	(56)	73.2	26.8	-	-
	서산·당진·태안	(43)	93.0	16.3	-	-
	홍성·예산	(7)	85.7	14.3	-	-
생활 권역	공주·청양·부여	(19)	57.9	36.8	5.3	-
	논산·계룡·금산	(16)	100.0	-	-	-
	보령·서천	(22)	68.2	36.4	-	-
	천안시	(19)	31.6	68.4	-	-
15개 시군	공주시	(4)	50.0	50.0	-	-
	보령시	(19)	68.4	36.8	-	-
	아산시	(37)	94.6	5.4	-	-
	서산시	(20)	100.0	-	-	-
	논산시	(9)	100.0	-	-	-
	계룡시	(3)	100.0	-	-	-
	당진시	(16)	81.3	31.3	-	-
	금산군	(4)	100.0	-	-	-
	부여군	(11)	63.6	27.3	9.1	-
	서천군	(3)	66.7	33.3	-	-
	청양군	(4)	50.0	50.0	-	-
	홍성군	(3)	100.0	-	-	-
	예산군	(4)	75.0	25.0	-	-
	태안군	(7)	100.0	28.6	-	-

〈표 106〉 이용한 문화예술활동 공간 위치(이용횟수 1회 이상인 경우) - (10)생활문화센터

구분		시·도	거주 시·군	충남도 내 타 시·군	서울 및 수도권 (경기)	기타
성별	전체	(163)	79.1	23.3	0.6	-
	남자	(61)	82.0	18.0	-	-
연령	여자	(102)	77.5	26.5	1.0	-
	13세~19세	-	-	-	-	-
	20대	(13)	84.6	23.1	-	-
	30대	(45)	75.6	26.7	-	-
	40대	(47)	83.0	21.3	-	-
	50대	(44)	79.5	22.7	-	-
	60대	(12)	75.0	16.7	8.3	-
	70세이상	(2)	50.0	50.0	-	-
	무학	-	-	-	-	-
	초등학교	(2)	50.0	50.0	-	-
학력	중학교	(8)	50.0	37.5	12.5	-
	고등학교	(74)	83.8	18.9	-	-
	대학교(4년제 미만)	(28)	82.1	25.0	-	-
	대학교(4년제 이상)	(47)	74.5	27.7	-	-
	대학원 석사	(4)	100.0	-	-	-
	대학원 박사	-	-	-	-	-
	미혼	(30)	86.7	20.0	-	-
혼인 상태	배우자있음	(125)	77.6	23.2	-	-
	사별	(4)	50.0	50.0	25.0	-
	이혼	(4)	100.0	25.0	-	-
	1명	(6)	83.3	16.7	-	-
동거 가구 원수	2명	(28)	75.0	25.0	3.6	-
	3명	(44)	86.4	15.9	-	-
	4명	(70)	75.7	27.1	-	-
	5명이상	(15)	80.0	26.7	-	-
	문화예술관련	(3)	100.0	-	-	-
직업	관리직	(5)	100.0	-	-	-
	전문직	(7)	100.0	-	-	-
	사무직	(25)	84.0	24.0	-	-
	서비스직	(16)	68.8	31.3	-	-
	판매직	(26)	84.6	19.2	3.8	-
	농·임·어업	(29)	75.9	24.1	-	-
	기능직	(11)	63.6	36.4	-	-
	기계조작조립	(7)	100.0	-	-	-
	단순노무	(2)	100.0	-	-	-
	학생	(2)	50.0	50.0	-	-
	주부	(27)	66.7	37.0	-	-
	무직	(2)	100.0	-	-	-
	군인	(1)	100.0	-	-	-

〈표 107〉 이용한 문화예술활동 공간 위치(이용횟수 1회 이상인 경우) - (11)문화의 집(계속)  
(단위 : 명, %)

구분	시례수	거주 시·군	충남도 내 타 시·군	서울 및 수도권 (경기)	기타
월평균 가구 소득	소득 없음	(1)	100.0	-	-
	100만원 미만	(1)	-	100.0	-
	100~200만원 미만	(2)	100.0	-	-
	200~300만원 미만	(23)	73.9	21.7	4.3
	300~400만원 미만	(42)	76.2	26.2	2.4
	400~500만원 미만	(49)	87.8	18.4	-
	500~600만원 미만	(47)	76.6	25.5	2.1
	600~700만원 미만	(10)	80.0	20.0	-
	700~800만원 미만	(7)	85.7	14.3	-
	800만원 이상	(1)	-	100.0	-
지역 (시·군)	시부	(132)	79.5	21.2	1.5
	군부	(51)	78.4	27.5	3.9
지역 (동읍면)	동별	(55)	80.0	20.0	1.8
	읍별	(24)	75.0	20.8	4.2
	면별	(104)	79.8	25.0	1.9
	천안·아산	(58)	84.5	15.5	1.7
생활 권역	서산/당진/태안	(36)	80.6	22.2	-
	홍성/예산	(11)	63.6	45.5	9.1
	공주/청양/부여	(34)	79.4	23.5	2.9
	논산/계룡/금산	(31)	74.2	29.0	3.2
	보령/서천	(13)	76.9	23.1	-
	천안시	(27)	81.5	18.5	-
	공주시	(16)	81.3	18.8	-
	보령시	(8)	87.5	12.5	-
	아산시	(31)	87.1	12.9	3.2
	서산시	(20)	90.0	10.0	-
15개 시군	논산시	(14)	57.1	50.0	7.1
	계룡시	(4)	50.0	50.0	-
	당진시	(12)	76.9	23.1	-
	금산군	(13)	100.0	-	-
	부여군	(4)	100.0	-	-
	서천군	(5)	60.0	40.0	-
	창원군	(14)	71.4	35.7	7.1
	홍성군	(9)	66.7	44.4	11.1
	예산군	(2)	50.0	50.0	-
	태안군	(4)	75.0	50.0	-

〈표 107〉 이용한 문화예술활동 공간 위치(이용횟수 1회 이상인 경우) - (11)문화의 집  
(단위 : 명, %)

구분	시례수	거주 시·군	충남도 내 타 시·군	서울 및 수도권 (경기)	기타
성별	전체	(183)	79.2	23.0	2.2
	남자	(91)	72.5	29.7	3.3
연령	여자	(92)	85.9	16.3	1.1
	13세~19세	(6)	66.7	33.3	-
	20대	(19)	84.2	21.1	-
	30대	(65)	75.4	23.1	3.1
	40대	(49)	81.6	30.6	-
	50대	(32)	81.3	12.5	6.3
	60대	(9)	77.8	22.2	-
	70세이상	(3)	100.0	-	-
	무학	-	-	-	-
	초등학교	(2)	100.0	-	-
학력	중학교	(9)	77.8	11.1	11.1
	고등학교	(79)	78.5	24.1	-
	대학교(4년제 미만)	(40)	75.0	30.0	5.0
	대학교(4년제 이상)	(51)	84.3	17.6	2.0
	대학원 석사	(2)	50.0	50.0	-
	대학원 박사	-	-	-	-
	미혼	(47)	74.5	25.5	4.3
	배우자있음	(129)	80.6	22.5	1.6
	시별	(3)	100.0	-	-
	이혼	(4)	75.0	25.0	-
혼인 상태	1명	(17)	70.6	23.5	5.9
	2명	(17)	82.4	11.8	5.9
	3명	(35)	82.9	20.0	2.9
	4명	(100)	80.0	25.0	1.0
	5명이상	(14)	71.4	28.6	-
직업	문화예술관련	(3)	33.3	33.3	33.3
	관리직	(3)	66.7	33.3	-
	전문직	(4)	75.0	25.0	-
	사무직	(54)	79.6	18.5	3.7
	서비스직	(23)	65.2	43.5	-
	판매직	(17)	82.4	29.4	-
	농·임·어업	(28)	78.6	17.9	3.6
	기능직	(12)	100.0	8.3	-
	기계조작조립	(7)	85.7	28.6	-
	단순노무	(5)	100.0	-	-
	학생	(12)	66.7	33.3	-
	주부	(13)	92.3	15.4	-
	무직	(1)	100.0	-	-
	군인	(1)	100.0	-	-





# 2018 충남도민 문화향유 실태조사

〈표 108〉 이용한 문화예술활동 공간 위치(이용횟수 1회 이상인 경우) - (12)대학교 부설 사회문화교실  
(단위 : 명, %)

구분	시·도	시·군	거주 시·군	충남도 내 타 시·군	서울 및 수도권 (경기)	기타
성별	전체	(229)	76.9	30.6	1.7	1.3
	남자	(123)	72.4	35.8	2.4	1.6
연령	여자	(106)	82.1	24.5	0.9	0.9
	13세~19세	(14)	92.9	21.4	-	-
	20대	(44)	70.5	34.1	2.3	4.5
	30대	(81)	76.5	32.1	1.2	1.2
	40대	(53)	75.5	34.0	-	-
	50대	(31)	83.9	19.4	6.5	-
	60대	(5)	60.0	40.0	-	-
	70세이상	(1)	100.0	-	-	-
	무학	-	-	-	-	-
	학력	초등학교	-	-	-	-
중학교		(3)	100.0	-	33.3	-
고등학교		(86)	80.2	25.6	1.2	1.2
대학교(4년제 미만)		(47)	61.7	42.6	2.1	-
대학교(4년제 이상)		(82)	78.0	30.5	1.2	2.4
대학원 석사		(8)	100.0	37.5	-	-
대학원 박사		(3)	100.0	-	-	-
미혼		(89)	70.8	37.1	1.1	3.4
배우자있음		(135)	82.2	25.2	2.2	-
사별		(1)	100.0	-	-	-
동거 가구 원수	이혼	(4)	25.0	75.0	-	-
	1명	(12)	58.3	50.0	-	-
	2명	(12)	66.7	41.7	8.3	-
	3명	(63)	81.0	28.6	-	-
	4명	(121)	76.9	30.6	0.8	2.5
직업	5명이상	(21)	81.0	19.0	9.5	-
	문화예술관련	(2)	100.0	50.0	-	50.0
	관리직	(10)	60.0	40.0	-	-
	전문직	(19)	94.7	26.3	-	-
	사무직	(39)	79.5	35.9	-	-
	서비스직	(26)	65.4	42.3	3.8	-
	판매직	(31)	77.4	35.5	-	3.2
	농·임·어업	(21)	81.0	19.0	-	-
	기능직	(16)	56.3	37.5	6.3	-
	기계조작조립	(6)	50.0	50.0	-	-
직업	단순노무	(2)	100.0	-	50.0	-
	학생	(38)	78.9	23.7	2.6	2.6
	주부	(18)	94.4	5.6	-	-
	무직	(1)	-	100.0	-	-
	군인	-	-	-	-	-

〈표 108〉 이용한 문화예술활동 공간 위치(이용횟수 1회 이상인 경우) - (12)대학교 부설 사회문화교실(계속)  
(단위 : 명, %)

구분		시래수	가주 시·군	충남도 내 타 시·군	서울 및 수도권 (경기)	기타
월평균 가구 소득	소득 없음	-	-	-	-	-
	100만원 미만	(1)	1000	-	-	-
	100~200만원 미만	(3)	66.7	66.7	-	-
	200~300만원 미만	(20)	60.0	45.0	-	-
	300~400만원 미만	(53)	83.0	17.0	1.9	1.9
	400~500만원 미만	(54)	70.4	35.2	1.9	-
	500~600만원 미만	(52)	73.1	40.4	-	1.9
	600~700만원 미만	(27)	88.9	18.5	3.7	3.7
	700~800만원 미만	(11)	90.9	27.3	9.1	-
	800만원 이상	(8)	87.5	25.0	-	-
지역 (시/군)	시부	(190)	78.4	28.9	2.1	1.6
	군부	(39)	69.2	38.5	-	-
지역 (동/읍/면)	동별	(100)	82.0	26.0	1.0	2.0
	읍별	(24)	79.2	29.2	-	-
	면별	(105)	71.4	35.2	2.9	1.0
	천안/아산	(100)	88.0	21.0	1.0	2.0
생활 권역	서산/당진/태안	(37)	54.1	51.4	-	-
	홍성/예산	(8)	75.0	25.0	-	-
	공주/청양/부여	(50)	76.0	32.0	2.0	-
	논산/계룡/금산	(15)	80.0	40.0	-	6.7
	보령/서천	(19)	63.2	31.6	10.5	-
	천안시	(67)	91.0	14.9	1.5	3.0
	공주시	(34)	79.4	26.5	2.9	-
	보령시	(13)	53.8	30.8	15.4	-
15개 시군	아산시	(33)	81.8	33.3	-	-
	서산시	(15)	66.7	33.3	-	-
	논산시	(11)	72.7	36.4	-	-
	계룡시	(3)	100.0	66.7	-	33.3
	당진시	(14)	42.9	71.4	-	-
	금산군	(1)	100.0	-	-	-
	부여군	(11)	72.7	45.5	-	-
	서천군	(6)	83.3	33.3	-	-
	청양군	(5)	60.0	40.0	-	-
	홍성군	(7)	71.4	28.6	-	-
	예산군	(1)	100.0	-	-	-
	태안군	(8)	50.0	50.0	-	-



〈표 109〉 이용한 문화예술활동 공간 위치(이용횟수 1회 이상인 경우) - (13)시설문화센터(계속)  
(단위 : 명, %)

구분	시례수	거주 시·군	충남도 내 타 시·군	서울 및 수도권 (경기)	기타
월평균 가구 소득	소득 없음	-	-	-	-
	100만원 미만	1	100.0	-	-
	100~200만원 미만	13	46.2	7.7	-
	200~300만원 미만	31	29.0	16.1	3.2
	300~400만원 미만	103	49.5	15.5	2.9
	400~500만원 미만	107	46.7	5.6	3.7
	500~600만원 미만	106	43.4	14.2	0.9
	600~700만원 미만	70	68.6	2.9	-
	700~800만원 미만	22	50.0	22.7	-
	800만원 이상	10	80.0	20.0	-
지역 (시·군)	시부	340	58.2	39.7	8.5
	군부	123	26.0	66.7	18.7
지역 (동읍면)	동별	156	76.9	21.2	4.5
	읍별	69	42.0	56.5	17.4
	면별	238	34.0	60.9	13.9
	천안/아산	169	75.1	27.2	4.1
생활 권역	서산/당진/태안	69	43.5	50.7	13.0
	홍성/예산	43	16.3	65.1	32.6
	공주/청양/부여	88	45.5	51.1	11.4
	논산/계룡/금산	56	26.8	69.6	8.9
	보령/서천	38	28.9	63.2	18.4
	천안시	121	86.8	13.2	4.1
	공주시	52	53.8	38.5	9.6
	보령시	20	20.0	65.0	25.0
	아산시	48	45.8	62.5	4.2
	서산시	29	55.2	41.4	13.8
15개 시군	논산시	30	26.7	76.7	6.7
	계룡시	10	40.0	40.0	20.0
	당진시	30	36.7	56.7	13.3
	금산군	16	18.8	75.0	6.3
	부여군	23	38.9	61.1	11.1
	서천군	18	23.1	76.9	7.7
	청양군	13	9.1	72.7	18.2
	홍성군	11	18.8	62.5	37.5
	예산군	32	30.0	60.0	10.0
	태안군	10	39.1	65.2	17.4
	기타	-	-	-	-

〈표 109〉 이용한 문화예술활동 공간 위치(이용횟수 1회 이상인 경우) - (13)시설문화센터  
(단위 : 명, %)

구분	시례수	거주 시·군	충남도 내 타 시·군	서울 및 수도권 (경기)	기타
성별	전체	463	49.7	46.9	11.2
	남자	208	49.5	48.1	12.0
연령	여자	255	49.8	45.9	10.6
	13세~19세	13	46.2	46.2	15.4
	20대	69	58.0	42.0	13.0
	30대	150	43.3	48.0	15.3
	40대	122	54.9	43.4	8.2
	50대	83	49.4	53.0	7.2
	60대	21	33.3	57.1	9.5
	70세이상	5	80.0	20.0	-
	무학	-	-	-	-
	초등학교	(3)	66.7	33.3	-
학력	중학교	(11)	36.4	45.5	18.2
	고등학교	(197)	48.2	49.2	10.7
	대학교(4년제 미만)	(86)	54.7	43.0	11.6
	대학교(4년제 이상)	(158)	46.8	48.7	11.4
	대학원 석사	(8)	100.0	-	12.5
	대학원 박사	-	-	-	-
	미혼	123	52.8	44.7	15.4
	배우자있음	327	47.7	48.0	10.1
	사별	1	100.0	-	-
	이혼	12	66.7	41.7	-
혼인 상태	1명	16	43.8	56.3	12.5
	2명	44	36.4	54.5	9.1
	3명	147	46.9	47.6	14.3
	4명	221	52.5	45.7	10.4
	5명이상	35	62.9	37.1	5.7
직업	문화예술관련	2	-	50.0	100.0
	관리직	13	38.5	61.5	-
	전문직	29	55.2	34.5	20.7
	사무직	106	46.2	49.1	10.4
	서비스직	63	52.4	49.2	6.3
	판매직	58	46.6	43.1	22.4
	농·임·어업	35	42.9	54.3	14.3
	기능직	45	51.1	55.6	4.4
	기계조작조립	17	58.8	29.4	17.6
	단순노무	10	50.0	50.0	-
	학생	26	46.2	50.0	7.7
	주부	50	60.0	38.0	6.0
	무직	8	50.0	50.0	12.5
	군인	1	100.0	-	-
	기타	-	-	-	-



# 2018 충남도민 문화향유 실태조사

〈표 110〉 이용한 문화예술활동 공간 위치(이용횟수 1회 이상인 경우) - (14)주민자치센터

구분		시·세수	거주 시·군	충남도 내 타 시·군	서울 및 수도권 (경기)	기타
성별	전체	(2069)	99.1	2.3	0.1	-
	남자	(1055)	99.2	2.4	0.1	-
연령	여자	(1014)	99.0	2.3	0.1	-
	13세~19세	(48)	93.8	8.3	-	-
연령	20대	(187)	98.9	2.7	0.5	-
	30대	(472)	98.5	2.1	0.2	-
	40대	(538)	100.0	2.0	-	-
	50대	(474)	98.9	2.5	-	-
	60대	(266)	99.6	2.3	-	-
	70세이상	(84)	100.0	-	-	-
학력	무학	(16)	100.0	-	-	-
	초등학교	(37)	100.0	-	-	-
	중학교	(216)	100.0	1.4	-	-
	고등학교	(969)	99.0	2.7	-	-
	대학교(4년제 미만)	(318)	98.7	2.5	0.3	-
	대학교(4년제 이상)	(484)	99.2	2.3	0.2	-
	대학원 석사	(26)	100.0	-	-	-
	대학원 박사	(3)	100.0	-	-	-
	미혼	(364)	98.1	3.0	0.3	-
	배우자있음	(1572)	99.4	2.3	0.1	-
혼인 상태	사별	(80)	100.0	-	-	-
	이혼	(53)	98.1	1.9	-	-
	1명	(102)	99.0	1.0	-	-
	2명	(399)	99.7	1.8	-	-
	3명	(563)	99.6	1.8	-	-
동거 가구원수	4명	(876)	98.7	3.1	0.1	-
	5명이상	(129)	97.7	2.3	0.8	-
	문화예술관련	(12)	100.0	-	-	-
직업	관리직	(58)	98.3	1.7	-	-
	전문직	(72)	100.0	-	-	-
	사무직	(326)	99.4	0.9	0.3	-
	서비스직	(219)	97.3	3.7	0.5	-
	판매직	(234)	99.6	1.7	-	-
	농·임·어업	(478)	99.6	2.3	-	-
	기능직	(172)	100.0	2.3	-	-
	기계조작조립	(76)	98.7	3.9	-	-
	단순노무	(73)	98.6	1.4	-	-
	학생	(102)	97.1	7.8	-	-
	주부	(203)	99.5	2.0	-	-
	무직	(36)	100.0	-	-	-
	군인	(8)	100.0	12.5	-	-

〈표 110〉 이용한 문화예술활동 공간 위치(이용횟수 1회 이상인 경우) - (14)주민자치센터(계속)

구분		시·세수	거주 시·군	충남도 내 타 시·군	서울 및 수도권 (경기)	기타
월평균 가구 소득	소득 없음	(1)	100.0	-	-	-
	100만원 미만	(37)	100.0	-	-	-
	100~200만원 미만	(151)	100.0	0.7	-	-
	200~300만원 미만	(254)	98.8	2.0	-	-
	300~400만원 미만	(537)	99.3	3.2	-	-
	400~500만원 미만	(467)	99.6	3.0	-	-
	500~600만원 미만	(403)	98.5	1.7	-	-
	600~700만원 미만	(150)	98.0	2.7	1.3	-
	700~800만원 미만	(55)	100.0	-	-	-
	800만원 이상	(14)	100.0	-	-	-
지역 (시·군)	시부	(1334)	99.3	2.4	0.1	-
	군부	(735)	98.9	2.2	-	-
	동별	(588)	99.5	1.6	0.2	-
	읍별	(324)	99.1	3.1	-	-
지역 (동읍면)	면별	(1177)	99.0	2.5	0.1	-
	천안/아산	(567)	99.5	1.4	-	-
	서산/당진/태안	(353)	98.6	4.0	0.3	-
	홍성/예산	(216)	99.1	1.9	-	-
생활 권역	공주/청양/부여	(378)	99.5	1.6	-	-
	논산/계룡/금산	(282)	99.3	2.1	0.4	-
	보령/서천	(273)	98.5	3.7	-	-
	천안시	(359)	100.0	1.1	-	-
	공주시	(132)	100.0	-	-	-
	보령시	(157)	98.1	5.1	-	-
	아산시	(208)	98.6	1.9	-	-
	서산시	(165)	99.4	1.8	-	-
	논산시	(145)	98.6	2.8	0.7	-
	계룡시	(36)	100.0	5.6	-	-
	당진시	(132)	99.2	5.3	0.8	-
	금산군	(101)	100.0	-	-	-
	부여군	(154)	100.0	1.9	-	-
	서천군	(116)	99.1	1.7	-	-
	청양군	(92)	97.8	3.3	-	-
15개 시군	홍성군	(103)	99.0	1.9	-	-
	예산군	(113)	99.1	1.8	-	-
	태안군	(56)	94.6	7.1	-	-

〈표 111〉 이용한 문화예술활동 공간 위치(이용횟수 1회 이상인 경우) - (15)민간공연장(계속)  
(단위 : 명, %)

구분	시례수	거주 시·군	충남도 내 타 시·군	서울 및 수도권 (경기)	기타
월평균 가구 소득	소득 없음	-	-	-	-
	100만원 미만	(12)	91.7	16.7	-
	100~200만원 미만	(67)	62.7	41.8	1.5
	200~300만원 미만	(157)	62.4	35.7	3.8
	300~400만원 미만	(371)	63.3	38.8	1.3
	400~500만원 미만	(316)	56.6	41.1	3.2
	500~600만원 미만	(273)	58.6	40.7	4.4
	600~700만원 미만	(127)	69.3	33.1	3.9
	700~800만원 미만	(49)	65.3	40.8	6.1
	800만원 이상	(26)	73.1	19.2	3.8
지역 (시·군)	시부	(1,050)	72.9	29.2	15.5
	군부	(348)	28.4	66.4	10.6
	동별	(512)	76.4	25.6	18.8
	읍별	(225)	56.4	39.6	16.4
	면별	(661)	52.3	48.1	10.1
지역 (동·읍·면)	천안/아산	(556)	79.3	26.3	19.1
	서산/당진/태안	(246)	57.3	39.4	11.4
	홍성/예산	(121)	28.1	66.9	10.7
	공주/청양/부여	(162)	44.4	50.0	14.8
	논산/계룡/금산	(169)	52.1	46.2	7.7
생활 권역	보령/서천	(144)	61.1	38.2	11.1
	천안시	(375)	81.6	22.7	21.6
	공주시	(79)	62.0	36.7	16.5
	보령시	(97)	76.3	26.8	10.3
	아산시	(181)	74.6	33.7	13.8
15개 시군	서산시	(66)	59.1	30.3	13.6
	논산시	(87)	63.2	29.9	6.9
	계룡시	(36)	33.3	63.9	16.7
	당진시	(129)	73.6	28.7	10.1
	금산군	(46)	45.7	63.0	2.2
	부여군	(49)	38.8	55.1	12.2
	서천군	(47)	29.8	61.7	12.8
	청양군	(34)	11.8	73.5	14.7
	홍성군	(48)	35.4	54.2	18.8
	예산군	(73)	23.3	75.3	5.5
	태안군	(51)	13.7	78.4	11.8

〈표 111〉 이용한 문화예술활동 공간 위치(이용횟수 1회 이상인 경우) - (15)민간공연장  
(단위 : 명, %)

구분	시례수	거주 시·군	충남도 내 타 시·군	서울 및 수도권 (경기)	기타
성별	전체	(1,399)	61.8	38.5	14.3
	남자	(722)	59.1	41.4	13.2
	여자	(676)	64.6	35.4	15.5
연령	13세~19세	(80)	63.8	36.3	15.0
	20대	(186)	55.1	37.8	19.5
	30대	(424)	59.2	39.6	17.7
	40대	(351)	65.8	35.3	12.8
	50대	(228)	60.5	43.9	9.2
	60대	(101)	63.4	43.6	10.9
	70세이상	(29)	93.1	10.3	-
	무학	(4)	50.0	50.0	-
	초등학교	(17)	100.0	5.9	-
	중학교	(83)	61.4	38.6	12.0
학력	고등학교	(530)	62.5	41.9	9.6
	대학교(4년제 미만)	(248)	55.2	40.7	17.3
	대학교(4년제 이상)	(483)	62.9	35.6	18.2
	대학원 석사	(29)	69.0	24.1	20.7
	대학원 박사	(4)	50.0	25.0	50.0
	미혼	(400)	57.0	37.5	19.3
	배우자있음	(939)	63.2	38.3	12.5
혼인 상태	시별	(27)	85.2	33.3	3.7
	이혼	(32)	62.5	59.4	15.6
	1명	(72)	68.1	31.9	15.3
동거 가구 원수	2명	(177)	62.7	36.2	11.3
	3명	(403)	58.8	40.4	13.6
	4명	(655)	64.4	37.3	14.7
	5명이상	(91)	49.5	48.4	19.8
	문화예술관련	(13)	92.3	7.7	23.1
직업	관리직	(43)	65.1	30.2	20.9
	전문직	(70)	60.0	50.0	25.7
	사무직	(287)	58.9	35.9	19.9
	서비스직	(159)	61.0	39.0	20.8
	판매직	(150)	70.7	33.3	9.3
	농·임·어업	(191)	56.5	48.2	4.7
	기능직	(110)	55.5	45.5	10.0
	기계조작조립	(51)	76.5	21.6	7.8
	단순노무	(38)	71.1	26.3	13.2
	학생	(131)	59.5	38.9	17.6
	주부	(129)	66.7	37.2	7.0
	무직	(20)	45.0	50.0	20.0
	군인	(6)	33.3	33.3	16.7





# 2018 충남도민 문화향유 실태조사

〈표 112〉 문화예술활동 공간/환경 만족도(이용횟수 1회 이상인 경우) - (1)시·군·구민회관

(단위 : 명, %, 점)

구분	시·현수	매우 불만족	불만족	일반	보통	만족	매우 만족	평균
전체	(1,225)	0.1	0.1	0.6	9.2	46.1	38.3	5.6
성별	남자	(630)	-	-	0.5	9.7	47.1	37.8
	여자	(595)	0.2	0.2	0.7	8.7	45.0	38.8
연령	13세~19세	(46)	-	-	6.5	63.0	26.1	4.3
	20대	(118)	-	-	0.8	11.0	40.7	34.4
	30대	(273)	-	0.4	0.7	7.0	46.9	39.2
	40대	(311)	0.3	-	0.6	8.0	43.7	41.8
	50대	(288)	-	-	0.7	12.5	45.5	34.7
	60대	(154)	-	-	9.1	50.0	34.4	6.5
	70세이상	(35)	-	-	8.6	45.7	42.9	2.9
	무학	(5)	-	-	-	20.0	80.0	-
학력	초등학교	(13)	-	-	7.7	46.2	46.2	-
	중학교	(103)	-	-	3.9	48.5	40.8	6.8
	고등학교	(534)	0.2	0.2	0.4	9.9	44.8	37.1
	대학교(4년제 미만)	(188)	-	-	1.6	13.8	43.6	34.6
	대학교(4년제 이상)	(365)	-	0.5	7.9	49.3	40.0	2.2
	대학원 석사	(15)	-	-	-	46.7	40.0	13.3
	대학원 박사	(2)	-	-	-	100.0	-	6.00
혼인 상태	미혼	(229)	-	-	0.4	9.2	43.7	42.4
	배우자있음	(940)	0.1	-	0.6	9.4	36.9	5.7
	사별	(34)	-	-	5.9	41.2	44.1	8.8
	이혼	(22)	-	4.5	-	9.1	36.4	45.5
	1명	(47)	-	-	4.3	44.7	44.7	6.4
	2명	(193)	-	-	0.5	7.8	49.7	36.3
	3명	(331)	-	0.3	0.6	9.1	42.6	6.9
	4명	(588)	0.2	-	0.5	9.7	48.1	37.2
	5명이상	(66)	-	-	1.5	13.6	36.4	37.9
직업	문화예술관련	(3)	-	-	33.3	-	66.7	-
	관리직	(36)	-	-	2.8	13.9	36.1	47.2
	전문직	(77)	-	-	6.5	57.1	33.8	2.6
	사무직	(210)	-	0.5	8.6	46.7	38.1	5.7
	서비스직	(162)	-	-	0.6	8.0	49.4	36.4
	판매직	(139)	-	-	0.7	10.8	41.7	42.4
	농·임·어업	(169)	-	-	0.6	13.0	40.8	38.5
	기능직	(110)	-	-	-	12.7	47.3	36.4
	기계조작조립	(39)	-	-	2.6	5.1	35.9	41.0
	단순노무	(56)	-	-	-	1.8	57.1	35.7
	학생	(90)	-	-	-	7.8	56.7	33.3
	주부	(110)	0.9	-	-	5.5	40.9	41.8
	무직	(20)	-	-	5.0	10.0	35.0	5.0
	군인	(4)	-	-	-	50.0	50.0	-

〈표 112〉 문화예술활동 공간/환경 만족도(이용횟수 1회 이상인 경우) - (1)시·군·구민회관(계속)

(단위 : 명, %, 점)

구분	시·현수	매우 불만족	불만족	일반	보통	만족	매우 만족	평균
소득 없음	-	-	-	-	-	-	-	-
100만원 미만	(18)	-	-	5.6	27.8	61.1	5.6	5.67
100~200만원 미만	(68)	-	-	2.9	52.9	38.2	5.9	5.47
200~300만원 미만	(114)	-	0.9	0.9	10.5	33.3	5.3	5.29
300~400만원 미만	(229)	-	-	0.9	9.2	37.1	10.5	5.52
400~500만원 미만	(290)	-	-	0.7	7.9	41.0	4.8	5.46
500~600만원 미만	(289)	0.3	-	0.3	13.5	47.4	5.9	5.29
600~700만원 미만	(150)	-	-	0.7	7.3	60.7	0.7	5.25
700~800만원 미만	(56)	-	-	-	7.1	58.9	32.1	5.29
800만원 이상	(11)	-	-	-	-	72.7	-	5.73
지역 (시·군)	시부	(864)	-	0.6	9.4	46.1	39.4	5.38
	군부	(361)	0.3	0.6	8.9	46.3	35.7	5.40
지역 (동읍면)	동별	(391)	-	-	0.8	44.8	39.4	6.1
	읍별	(191)	-	0.5	1.0	49.2	33.5	7.3
	면별	(643)	0.2	-	0.3	46.0	39.0	4.7
생활 권역	천안/아산	(480)	-	-	0.2	44.2	41.0	6.9
	서산/당진/태안	(221)	-	0.5	1.4	40.7	46.2	1.8
	홍성/예산	(69)	1.4	-	1.4	59.4	23.2	1.4
	공주/청양/부여	(178)	-	-	7.3	51.7	33.1	7.9
	논산/계룡/금산	(164)	-	-	1.2	37.8	43.3	8.5
	보령/서천	(113)	-	-	16.8	60.2	21.2	1.8
	천안시	(355)	-	-	0.3	43.7	41.1	6.2
	공주시	(45)	-	-	11.1	66.7	22.2	-
	보령시	(72)	-	-	16.7	62.5	18.1	2.8
	아산시	(125)	-	-	4.8	45.6	40.8	8.8
	서산시	(56)	-	-	1.8	35.7	44.6	1.8
	논산시	(57)	-	-	1.8	47.4	36.8	1.8
	계룡시	(14)	-	-	21.4	42.9	35.7	-
	당진시	(140)	-	-	1.4	41.4	49.3	1.4
	금산군	(93)	-	-	1.1	5.4	31.2	48.4
	부여군	(99)	-	-	6.1	40.4	39.4	14.1
	서천군	(41)	-	-	17.1	56.1	26.8	-
	청양군	(34)	-	-	5.9	64.7	29.4	-
	홍성군	(25)	-	-	16.0	56.0	28.0	-
	예산군	(44)	2.3	-	11.4	61.4	20.5	2.3
	태안군	(25)	-	4.0	-	48.0	32.0	4.0

〈표 113〉 문화예술활동 공간/환경 만족도(이용횟수 1회 이상인 경우) - (2)문예회관(계속)

(단위 : 명, %, 점)

구분	서비스	매우 불만족	불만족	약간 불만족	보통	약간 만족	만족	매우 만족	평균
월평균 가구 소득	소득 없음	-	-	-	-	-	-	-	-
	100만원 미만	(23)	-	-	-	30.4	56.5	13.0	5.83
	100~200만원 미만	(111)	-	0.9	5.4	24.3	59.5	9.9	5.72
	200~300만원 미만	(228)	-	0.9	4.8	34.6	49.6	10.1	5.63
	300~400만원 미만	(453)	-	-	4.2	36.2	49.2	10.4	5.66
	400~500만원 미만	(448)	-	-	4.9	31.3	55.1	8.7	5.68
	500~600만원 미만	(395)	-	0.8	4.6	32.7	53.9	8.1	5.64
	600~700만원 미만	(222)	-	0.5	7.2	32.4	52.3	7.7	5.59
	700~800만원 미만	(82)	-	-	7.3	35.4	52.4	4.9	5.55
	800만원 이상	(18)	-	-	11.1	38.9	50.0	-	5.39
지역 (시/군)	시부	(1,283)	-	-	5.2	33.0	53.1	8.3	5.63
	군부	(697)	-	0.1	4.7	33.1	51.9	10.0	5.67
지역 (동읍면)	동별	(590)	-	0.7	6.6	35.8	48.1	8.8	5.58
	읍별	(299)	-	-	5.7	30.4	52.5	11.4	5.70
	면별	(1,091)	-	0.1	4.0	32.3	55.2	8.2	5.67
	천안/아산	(480)	-	0.4	6.5	36.5	51.0	5.6	5.55
생활 권역	서산/당진/태안	(399)	-	0.3	5.5	33.6	51.4	9.3	5.64
	홍성/예산	(207)	-	-	5.8	34.8	48.8	10.6	5.64
	공주/청양/부여	(337)	-	0.3	3.6	26.7	58.5	11.0	5.76
	논산/계룡/금산	(292)	-	0.3	4.5	28.4	58.6	8.2	5.70
	보령/서천	(265)	-	0.8	3.8	37.7	46.8	10.9	5.63
	천안시	(372)	-	0.3	7.3	36.6	49.5	6.5	5.55
	공주시	(134)	-	-	5.2	26.9	53.0	14.9	5.78
	보령시	(148)	-	1.4	4.7	40.5	43.9	9.5	5.55
	아산시	(108)	-	0.9	3.7	36.1	56.5	2.8	5.56
	서산시	(188)	-	0.5	4.3	28.2	58.5	8.5	5.70
15개 시군	논산시	(156)	-	0.6	2.6	26.3	63.5	7.1	5.74
	계룡시	(34)	-	-	2.9	32.4	61.8	2.9	5.65
	당진시	(143)	-	-	6.3	32.9	49.0	11.9	5.66
	금산군	(102)	-	-	7.8	30.4	50.0	11.8	5.66
	부여군	(135)	-	-	3.0	25.2	62.2	9.6	5.79
	서천군	(117)	-	-	2.6	34.2	50.4	12.8	5.74
	청양군	(68)	-	1.5	1.5	29.4	61.8	5.9	5.68
	홍성군	(101)	-	-	5.9	32.7	53.5	7.9	5.63
	예산군	(106)	-	-	5.7	36.8	44.3	13.2	5.65
	태안군	(68)	-	-	7.4	50.0	36.8	5.9	5.41

〈표 113〉 문화예술활동 공간/환경 만족도(이용횟수 1회 이상인 경우) - (2)문예회관

(단위 : 명, %, 점)

구분	서비스	매우 불만족	불만족	약간 불만족	보통	약간 만족	만족	매우 만족	평균
성별	전체	(1,980)	-	0.1	0.3	33.0	52.7	8.9	5.65
	남자	(962)	-	0.1	0.3	31.5	55.0	7.7	5.64
연령	여자	(1,018)	-	-	0.3	34.5	50.5	10.0	5.65
	13세~19세	(88)	-	-	2.3	39.8	47.7	10.2	5.66
	20대	(214)	-	0.5	4.2	30.8	54.7	9.8	5.69
	30대	(545)	-	-	5.9	33.4	50.6	9.9	5.64
	40대	(531)	-	0.2	4.9	33.9	53.5	7.5	5.63
	50대	(372)	-	0.5	5.1	32.8	54.3	7.3	5.63
	60대	(180)	-	1.1	5.6	33.9	51.1	8.3	5.60
	70세이상	(50)	-	-	4.0	16.0	60.0	20.0	5.96
	무학	(9)	-	-	-	11.1	66.7	22.2	6.11
	초등학교	(23)	-	-	8.7	13.0	47.8	30.4	6.00
학력	중학교	(143)	-	-	4.2	38.5	49.7	7.7	5.61
	고등학교	(812)	-	0.5	5.4	32.8	52.3	9.0	5.64
	대학교(4년제 미만)	(344)	-	0.3	5.5	34.9	50.6	8.4	5.60
	대학교(4년제 이상)	(615)	-	0.2	4.7	32.4	54.8	8.0	5.66
	대학원 석사	(32)	-	-	-	31.3	56.3	12.5	5.81
	대학원 박사	(2)	-	-	-	-	50.0	50.0	6.50
	미혼	(440)	-	-	4.1	33.2	52.3	10.5	5.69
	배우자있음	(1,456)	-	0.1	0.4	32.8	52.8	8.4	5.63
	사별	(46)	-	-	-	28.3	56.5	15.2	5.87
	이혼	(38)	-	-	5.3	47.4	47.4	-	5.42
동거 가구 원수	1명	(79)	-	-	2.5	25.3	59.5	12.7	5.82
	2명	(289)	-	0.7	5.5	33.6	50.9	9.3	5.63
	3명	(577)	-	0.2	3.8	32.2	54.8	9.0	5.69
	4명	(926)	-	0.1	5.8	34.0	51.3	8.4	5.61
직업	5명이상	(109)	-	-	5.5	33.0	53.2	8.3	5.64
	문화예술관련	(13)	-	-	7.7	38.5	46.2	7.7	5.54
	관리직	(52)	-	1.9	13.5	40.4	40.4	3.8	5.31
	전문직	(112)	-	-	2.7	40.2	48.2	8.9	5.63
	사무직	(349)	-	0.3	6.3	26.1	58.7	8.3	5.68
	서비스직	(235)	-	0.4	4.7	32.3	53.2	9.4	5.66
	판매직	(246)	-	0.4	4.5	33.7	50.8	10.6	5.67
	농·임·어업	(316)	-	0.3	4.4	29.4	55.1	10.8	5.72
	기능직	(158)	-	-	6.3	36.7	52.5	4.4	5.55
	기계조작조립	(51)	-	2.0	9.8	25.5	51.0	11.8	5.61
직업	단순노무	(72)	-	-	1.4	27.8	62.5	8.3	5.78
	학생	(155)	-	-	3.2	39.4	49.0	8.4	5.63
	주부	(194)	-	-	4.6	41.2	45.9	8.2	5.58
	무직	(24)	-	-	4.2	33.3	45.8	16.7	5.75
	군인	(3)	-	-	-	-	100.0	-	6.00





# 2018 충남도민 문화향유 실태조사

〈표 114〉 문화예술활동 공간/환경 만족도(이용횟수 1회 이상인 경우) - (3)복지회관

(단위 : 명, %, 점)										
구분	시행사	매우 불만족	불만족	약간 불만족	보통	약간 만족	만족	매우 만족	평균	
성별	전체	(1,184)	-	0.1	0.4	25.6	48.1	21.7	5.87	
	남자	(593)	-	-	0.7	4.9	24.1	47.6	22.6	5.87
	여자	(591)	-	0.2	0.2	3.0	27.1	48.7	20.8	5.86
	13세~19세	(17)	-	-	-	-	17.6	64.7	17.6	6.00
	20대	(51)	-	-	-	2.0	39.2	49.0	9.8	5.67
연령	30대	(170)	-	-	0.6	4.7	28.8	54.7	11.2	5.71
	40대	(287)	-	-	0.7	4.2	28.9	46.0	20.2	5.81
	50대	(279)	-	-	4.3	27.2	48.0	20.4	5.85	
	60대	(282)	-	-	0.4	5.0	16.7	48.2	29.4	6.02
	70세이상	(98)	-	1.0	1.0	-	25.5	39.8	32.7	6.00
학력	무학	(19)	-	-	-	-	10.5	42.1	47.4	6.37
	초등학교	(48)	-	-	-	-	27.1	43.8	29.2	6.02
	중학교	(197)	-	-	0.5	3.0	15.2	51.8	28.9	6.07
	고등학교	(602)	-	0.2	0.3	3.7	25.9	48.5	21.4	5.87
	대학교(4년제 미만)	(134)	-	-	1.5	7.5	23.1	52.2	15.7	5.73
혼인 상태	대학교(4년제 이상)	(181)	-	-	-	5.0	38.7	42.0	14.4	5.66
	대학원 석사	(3)	-	-	-	-	33.3	33.3	33.3	6.00
	대학원 박사	-	-	-	-	-	-	-	-	-
	미혼	(103)	-	-	-	3.9	28.2	57.3	10.7	5.75
	배우자있음	(956)	-	-	0.5	4.2	25.2	48.1	21.9	5.87
동거 가구 원수	사별	(93)	-	1.1	-	2.2	24.7	37.6	34.4	6.01
	이혼	(32)	-	-	-	3.1	31.3	50.0	15.6	5.78
	1명	(82)	-	1.2	-	2.4	22.0	45.1	29.3	5.98
	2명	(338)	-	-	0.6	3.3	20.7	47.3	28.1	5.99
	3명	(292)	-	-	0.3	4.5	28.4	47.3	19.5	5.81
직업	4명	(413)	-	-	0.5	4.4	28.1	50.1	16.9	5.79
	5명이상	(59)	-	-	-	5.1	27.1	47.5	20.3	5.83
	문화예술관련	(4)	-	-	-	-	-	75.0	25.0	6.25
	관리직	(25)	-	-	4.0	8.0	20.0	56.0	12.0	5.64
	전문직	(27)	-	-	-	7.4	33.3	44.4	14.8	5.67
지역	사무직	(114)	-	-	-	5.3	44.7	42.1	7.9	5.53
	서비스직	(107)	-	-	-	3.7	19.6	57.9	18.7	5.92
	판매직	(126)	-	-	-	3.2	24.6	46.8	25.4	5.94
	농·임·어업	(378)	-	0.3	0.3	2.1	20.6	49.5	27.0	6.01
	기능직	(71)	-	-	1.4	11.3	23.9	45.1	18.3	5.68
	기계조작조립	(35)	-	-	-	8.6	45.7	31.4	14.3	5.51
	단순노무	(77)	-	-	1.3	2.6	22.1	45.5	28.6	5.97
	학생	(25)	-	-	-	-	32.0	52.0	16.0	5.84
	주부	(160)	-	-	0.6	3.1	27.5	48.1	20.6	5.85
	무직	(28)	-	-	-	7.1	17.9	50.0	25.0	5.93
군인	(7)	-	-	-	14.3	42.9	28.6	5.86		

(단위 : 명, %, 점)

〈표 114〉 문화예술활동 공간/환경 만족도(이용횟수 1회 이상인 경우) - (3)복지회관(계속)

구분	시행사	매우 불만족	불만족	약간 불만족	보통	약간 만족	만족	매우 만족	평균
월평균 가구 소득	소득 없음	-	-	-	-	-	-	-	-
	100만원 미만	(53)	-	-	-	20.8	35.8	41.5	6.13
	100~200만원 미만	(152)	-	0.7	5.9	19.7	44.7	28.9	5.95
	200~300만원 미만	(190)	-	0.5	3.2	21.1	47.4	27.4	5.99
	300~400만원 미만	(304)	-	-	3.0	25.3	52.6	19.1	5.88
	400~500만원 미만	(238)	-	-	4.2	24.8	55.0	16.0	5.83
	500~600만원 미만	(161)	-	1.9	5.6	35.4	42.2	14.9	5.63
	600~700만원 미만	(54)	-	-	7.4	31.5	35.2	25.9	5.80
	700~800만원 미만	(23)	-	-	-	34.8	52.2	13.0	5.78
	800만원 이상	(9)	-	-	-	44.4	33.3	22.2	5.78
지역 (시/군)	시부	(733)	-	0.3	3.7	28.1	46.0	22.0	5.86
	군부	(451)	-	0.2	0.7	21.5	51.7	21.3	5.88
	동별	(263)	-	-	0.8	25.5	47.9	22.4	5.88
	읍별	(167)	-	-	0.6	22.8	50.3	19.8	5.82
	면별	(754)	-	0.1	0.3	26.3	47.7	21.9	5.87
생활 권역	청안/아산	(267)	-	-	0.7	30.0	46.4	19.1	5.79
	서산/당진/태안	(217)	-	-	0.5	25.8	51.6	17.5	5.83
	홍성/예산	(133)	-	0.8	1.5	21.1	51.9	19.5	5.80
	공주/청양/부여	(218)	-	-	3.2	25.2	51.8	19.7	5.88
	논산/계룡/금산	(196)	-	-	3.1	20.9	48.5	27.6	6.01
	보령/서천	(153)	-	-	5.2	28.1	37.3	29.4	5.91
	천안시	(157)	-	0.6	3.8	26.8	45.2	23.6	5.87
	공주시	(66)	-	-	3.0	31.8	43.9	21.2	5.83
	보령시	(92)	-	-	5.4	29.3	41.3	23.9	5.84
	아산시	(110)	-	0.9	3.6	34.5	48.2	12.7	5.68
15개 시군	서산시	(101)	-	-	3.0	27.7	50.5	18.8	5.85
	논산시	(106)	-	-	3.8	22.6	47.2	26.4	5.96
	계룡시	(25)	-	-	-	24.0	32.0	44.0	6.20
	당진시	(76)	-	-	3.9	26.3	48.7	21.1	5.87
	금산군	(65)	-	-	3.1	16.9	56.9	23.1	6.00
	부여군	(89)	-	-	1.1	22.5	48.3	28.1	6.03
	서천군	(61)	-	-	4.9	26.2	31.1	37.7	6.02
	청양군	(63)	-	-	6.3	22.2	65.1	6.3	5.71
	홍성군	(74)	-	1.4	2.7	20.3	56.8	14.9	5.73
	예산군	(59)	-	-	6.8	22.0	45.8	25.4	5.90
지역 (시/군)	태안군	(40)	-	-	2.5	7.5	20.0	7.5	5.70



〈표 116〉 문화예술활동 공간/환경 만족도(이웃수 1회 이상인 경우) - (4)청소년회관(계속)

(단위 : 명, %, 점)

구분	서비스수	매우 불만족	불만족	약간 불만족	보통	약간 만족	민족	매우 만족	평균
월평균 가구 소득	소득 없음	-	-	-	-	-	-	-	-
	100만원 미만	(1)	-	-	-	-	100.0	-	6.00
	100~200만원 미만	(16)	-	-	12.5	62.5	18.8	6.3	5.19
	200~300만원 미만	(46)	-	-	4.3	26.1	50.0	19.6	5.85
	300~400만원 미만	(184)	-	-	4.9	33.2	46.2	15.8	5.73
	400~500만원 미만	(154)	-	1.3	7.1	22.1	50.0	19.5	5.79
	500~600만원 미만	(155)	-	0.6	5.8	36.1	43.9	13.5	5.64
	600~700만원 미만	(71)	-	2.8	2.8	39.4	39.4	15.5	5.62
	700~800만원 미만	(22)	-	-	18.2	40.9	31.8	9.1	5.32
	800만원 이상	(8)	-	12.5	-	25.0	37.5	25.0	5.63
지역 (시/군)	시부	(442)	-	1.1	5.9	34.4	43.7	14.9	5.65
	군부	(215)	-	0.5	6.0	27.9	47.4	18.1	5.77
지역 (동읍면)	동별	(210)	-	1.0	4.8	40.0	40.5	13.8	5.61
	읍별	(111)	-	0.9	5.4	29.7	45.9	18.0	5.75
	면별	(336)	-	0.9	6.8	28.3	47.3	16.7	5.72
	천안/아산	(196)	-	1.0	5.6	35.2	46.4	11.7	5.62
생활 권역	서산/당진/태안	(111)	-	1.8	8.1	37.8	36.0	16.2	5.57
	홍성/예산	(78)	-	-	5.1	28.2	42.3	24.4	5.86
	공주/청양/부여	(101)	-	-	4.0	28.7	45.5	21.8	5.85
	논산/계룡/금산	(85)	-	-	7.1	30.6	50.6	11.8	5.67
	보령/서천	(86)	-	2.3	5.8	27.9	48.8	15.1	5.69
	천안시	(121)	-	1.7	6.6	40.5	42.1	9.1	5.50
15개 시군	공주시	(42)	-	-	4.8	26.2	40.5	28.6	5.93
	보령시	(43)	-	2.3	4.7	32.6	44.2	16.3	5.67
	아산시	(75)	-	-	4.0	26.7	53.3	16.0	5.81
	서산시	(54)	-	1.9	1.9	40.7	33.3	22.2	5.72
	논산시	(57)	-	-	10.5	28.1	49.1	12.3	5.63
	계룡시	(13)	-	-	-	53.8	38.5	7.7	5.54
	당진시	(37)	-	2.7	10.8	35.1	40.5	10.8	5.46
	금산군	(15)	-	-	-	20.0	66.7	13.3	5.93
	부여군	(42)	-	-	-	28.6	54.8	16.7	5.88
	서천군	(43)	-	2.3	7.0	23.3	53.5	14.0	5.70
	청양군	(17)	-	-	11.8	35.3	35.3	17.6	5.59
	홍성군	(42)	-	-	7.1	19.0	45.2	28.6	5.95
	예산군	(36)	-	-	2.8	38.9	38.9	19.4	5.75
	태안군	(20)	-	-	20.0	35.0	35.0	10.0	5.35

〈표 115〉 문화예술활동 공간/환경 만족도(이웃수 1회 이상인 경우) - (4)청소년회관

(단위 : 명, %, 점)

구분	서비스수	매우 불만족	불만족	약간 불만족	보통	약간 만족	민족	매우 만족	평균
전체	(657)	-	-	0.9	5.9	32.3	44.9	16.0	5.69
	남자	(344)	-	1.2	4.4	30.8	46.2	17.4	5.74
성별	여자	(313)	-	0.6	7.7	33.9	43.5	14.4	5.63
	13세~19세	(94)	-	2.1	5.3	30.9	47.9	13.8	5.66
연령	20대	(100)	-	-	5.0	38.0	37.0	20.0	5.72
	30대	(192)	-	0.5	5.2	34.9	43.2	16.1	5.69
	40대	(165)	-	1.2	6.7	26.7	49.7	15.8	5.72
	50대	(87)	-	1.1	8.0	26.4	49.4	14.9	5.69
	60대	(13)	-	-	7.7	53.8	23.1	15.4	5.46
	70세이상	(6)	-	-	-	66.7	33.3	-	5.33
학력	무학	-	-	-	-	-	-	-	-
	초등학교	(3)	-	-	-	66.7	33.3	-	5.33
	중학교	(24)	-	-	20.8	20.8	50.0	8.3	5.46
	고등학교	(314)	-	1.6	7.3	29.3	43.6	18.2	5.69
	대학교(4년제 미만)	(119)	-	-	5.9	34.5	41.2	18.5	5.72
	대학교(4년제 이상)	(188)	-	-	2.1	37.2	48.9	11.7	5.70
혼인 상태	대학원 석사	(9)	-	11.1	-	22.2	44.4	22.2	5.67
	대학원 박사	-	-	-	-	-	-	-	-
	미혼	(253)	-	0.8	5.1	35.2	43.1	15.8	5.68
	배우자있음	(388)	-	1.0	6.2	30.7	46.1	16.0	5.70
	사별	(4)	-	-	-	-	50.0	50.0	6.50
	이혼	(12)	-	-	16.7	33.3	41.7	8.3	5.42
동거 가구 원수	1명	(12)	-	-	-	58.3	41.7	-	5.42
	2명	(44)	-	-	6.8	31.8	47.7	13.6	5.68
	3명	(194)	-	-	5.2	33.0	43.8	18.0	5.75
	4명	(352)	-	0.9	6.3	32.4	44.0	16.5	5.69
	5명이상	(55)	-	5.5	7.3	23.6	52.7	10.9	5.56
	문화예술관련	(4)	-	-	25.0	25.0	25.0	25.0	5.50
직업	관리직	(19)	-	-	10.5	31.6	47.4	10.5	5.58
	전문직	(33)	-	3.0	-	27.3	39.4	30.3	5.94
	사무직	(118)	-	-	0.8	39.0	47.5	12.7	5.72
	서비스직	(80)	-	1.3	11.3	35.0	36.3	16.3	5.55
	판매직	(64)	-	-	6.3	29.7	50.0	14.1	5.72
	농·임·어업	(70)	-	-	8.6	32.9	40.0	18.6	5.69
	기능직	(56)	-	3.6	10.7	21.4	46.4	17.9	5.64
	기계조작조립	(23)	-	-	4.3	43.5	43.5	8.7	5.57
	단순노무	(9)	-	-	-	11.1	77.8	11.1	6.00
	학생	(121)	-	1.7	5.0	32.2	44.6	16.5	5.69
	주부	(47)	-	-	6.4	31.9	48.9	12.8	5.68
	무직	(12)	-	-	-	25.0	50.0	25.0	6.00
	군인	(1)	-	-	-	-	100.0	-	6.00



2018 충남도민 문화향유 실태조사

〈표 116〉 문화예술활동 공간/환경 만족도(이용횟수 1회 이상인 경우) - (5)문화원

(단위 : 명, %, 점)

구분	시행사	매우 불만족	불만족	약간 불만족	보통	약간 만족	만족	매우 만족	평균
전체	전체	(996)	-	-	0.6	33.3	46.1	13.8	5.66
	남자	(471)	-	-	1.1	6.2	34.4	45.2	13.2
성별	여자	(525)	-	-	0.2	6.3	32.4	46.9	14.3
	13세~19세	(35)	-	-	2.9	11.4	31.4	45.7	8.6
연령	20대	(92)	-	-	-	5.4	39.1	44.6	10.9
	30대	(289)	-	-	0.7	5.2	28.7	53.6	11.8
	40대	(285)	-	-	0.4	8.4	37.2	38.2	15.8
	50대	(194)	-	-	0.5	5.2	34.0	46.4	13.9
	60대	(84)	-	-	1.2	4.8	31.0	46.4	16.7
학력	70세이상	(17)	-	-	-	23.5	52.9	23.5	6.00
	무학	(6)	-	-	-	-	33.3	16.7	5.67
	초등학교	(7)	-	-	-	-	14.3	57.1	28.6
	중학교	(65)	-	-	1.5	6.2	23.1	46.2	23.1
	고등학교	(391)	-	-	1.3	7.7	29.9	46.5	14.6
혼인 상태	대학교(4년제 미만)	(180)	-	-	-	8.3	40.6	40.6	10.6
	대학교(4년제 이상)	(320)	-	-	-	3.8	36.3	48.1	11.9
	대학원 석사	(24)	-	-	-	4.2	29.2	50.0	16.7
	대학원 박사	(3)	-	-	-	-	66.7	33.3	6.33
	미혼	(229)	-	-	0.4	7.0	35.4	45.9	11.4
동거 가구 원수	배우자있음	(723)	-	-	0.7	6.1	32.2	46.5	14.5
	사별	(19)	-	-	-	-	42.1	36.8	21.1
	이혼	(25)	-	-	-	-	40.0	44.0	8.0
	1명	(42)	-	-	-	2.4	52.4	38.1	7.1
	2명	(132)	-	-	-	3.8	27.3	51.5	17.4
직업	3명	(274)	-	-	0.4	6.9	25.9	50.0	16.8
	4명	(477)	-	-	0.8	7.1	37.7	41.9	12.4
	5명이상	(71)	-	-	1.4	4.2	32.4	53.5	8.5
	문화예술관련	(11)	-	-	-	-	36.4	27.3	36.4
	관리직	(36)	-	-	-	8.3	33.3	36.1	22.2
15개 시군	전문직	(57)	-	-	-	3.5	45.6	43.9	7.0
	사무직	(177)	-	-	-	9.0	33.3	48.0	9.6
	서비스직	(123)	-	-	-	5.7	29.3	45.5	19.5
	판매직	(135)	-	-	-	5.2	34.8	46.7	13.3
	농·임·어업	(156)	-	-	1.3	5.8	33.3	45.5	14.1
	기능직	(59)	-	-	1.7	6.8	33.9	44.1	13.6
	기계조작조립	(32)	-	-	3.1	6.3	37.5	37.5	15.6
	단순노무	(30)	-	-	-	3.3	23.3	53.3	20.0
	학생	(61)	-	-	1.6	9.8	31.1	49.2	8.2
	주부	(108)	-	-	0.9	4.6	29.6	50.9	13.9
	무직	(11)	-	-	-	-	54.5	36.4	9.1
	군인	-	-	-	-	-	-	-	-

〈표 116〉 문화예술활동 공간/환경 만족도(이용횟수 1회 이상인 경우) - (5)문화원(계속)

(단위 : 명, %, 점)

구분	시행사	매우 불만족	불만족	약간 불만족	보통	약간 만족	만족	매우 만족	평균
월평균 가구 소득	소득 없음	-	-	-	-	-	-	-	-
	100만원 미만	(11)	-	-	-	63.6	18.2	18.2	5.55
	100~200만원 미만	(43)	-	-	9.3	25.6	51.2	14.0	5.70
	200~300만원 미만	(122)	-	0.8	4.1	31.1	47.5	16.4	5.75
	300~400만원 미만	(223)	-	1.3	6.3	25.6	52.0	14.8	5.73
	400~500만원 미만	(220)	-	-	4.5	33.6	46.8	15.0	5.72
	500~600만원 미만	(209)	-	1.0	8.1	36.8	39.7	14.4	5.58
	600~700만원 미만	(121)	-	-	9.1	38.8	43.8	8.3	5.51
	700~800만원 미만	(35)	-	-	2.9	45.7	45.7	5.7	5.54
	800만원 이상	(12)	-	-	-	41.7	50.0	8.3	5.67
지역 (시/군)	시부	(682)	-	0.6	4.7	34.9	46.6	13.2	5.67
	군부	(314)	-	0.6	9.6	29.9	44.9	15.0	5.64
지역 (동읍면)	동별	(339)	-	0.3	5.0	33.0	50.1	11.5	5.68
	읍별	(150)	-	0.7	6.0	36.0	44.7	12.7	5.63
	면별	(507)	-	0.8	7.1	32.7	43.8	15.6	5.66
생활 권역	청안/아산	(348)	-	0.3	4.3	33.3	50.3	11.8	5.69
	서산/당진/태안	(156)	-	0.6	9.6	41.0	37.2	11.5	5.49
	홍성/예산	(102)	-	2.0	9.8	35.3	42.2	10.8	5.50
	공주/청양/부여	(150)	-	-	7.3	27.3	46.0	19.3	5.77
	논산/계룡/금산	(126)	-	0.8	5.6	27.8	50.8	15.1	5.74
	보령/서천	(114)	-	0.9	3.5	35.1	43.9	16.7	5.72
	천안시	(209)	-	-	4.8	32.5	51.2	11.5	5.69
	공주시	(69)	-	-	5.8	30.4	44.9	18.8	5.77
	보령시	(65)	-	1.5	4.6	36.9	41.5	15.4	5.65
	아산시	(139)	-	0.7	3.6	34.5	48.9	12.2	5.68
15개 시군	서산시	(78)	-	-	5.1	44.9	39.7	10.3	5.55
	논산시	(68)	-	1.5	2.9	32.4	51.5	11.8	5.69
	계룡시	(6)	-	-	-	33.3	50.0	16.7	5.83
	당진시	(48)	-	2.1	8.3	37.5	33.3	18.8	5.58
	금산군	(52)	-	-	9.6	21.2	50.0	19.2	5.79
	부여군	(52)	-	-	9.6	23.1	53.8	13.5	5.71
	서천군	(49)	-	-	2.0	32.7	46.9	18.4	5.82
	청양군	(29)	-	-	6.9	27.6	34.5	31.0	5.90
	홍성군	(59)	-	3.4	16.9	32.2	42.4	5.1	5.29
	예산군	(43)	-	-	-	39.5	41.9	18.6	5.79
	태안군	(30)	-	-	23.3	36.7	36.7	3.3	5.20

〈표 117〉 문화예술활동 공간/환경 만족도(이용횟수 1회 이상인 경우) - (6)도서관(계속)

(단위 : 명, %, 점)

구분	서비스수	매우 불만족	불만족	약간 불만족	보통	약간 만족	민족	매우 만족	평균
월평균 가구 소득	소득 없음	(1)	-	-	-	100.0	-	-	5.00
	100만원 미만	(4)	-	-	-	75.0	25.0	-	5.25
	100~200만원 미만	(19)	-	-	10.5	15.8	68.4	5.3	5.68
	200~300만원 미만	(93)	-	1.1	5.4	34.4	43.0	16.1	5.68
	300~400만원 미만	(283)	-	0.7	7.1	29.3	45.6	17.3	5.72
	400~500만원 미만	(272)	-	1.1	7.0	30.5	47.1	14.3	5.67
	500~600만원 미만	(279)	-	-	9.3	37.6	40.9	12.2	5.56
	600~700만원 미만	(111)	-	-	4.5	37.8	52.3	5.4	5.59
	700~800만원 미만	(45)	-	-	4.4	28.9	46.7	20.0	5.82
	800만원 이상	(14)	-	-	7.1	21.4	50.0	21.4	5.86
지역 (시/군)	시부	(795)	-	0.5	6.7	34.7	47.7	10.4	5.61
	군부	(326)	-	0.6	8.3	28.2	40.5	22.4	5.76
지역 (동읍면)	동별	(397)	-	0.5	7.3	32.0	48.1	12.1	5.64
	읍별	(172)	-	0.6	8.1	25.0	45.9	20.3	5.77
	면별	(552)	-	0.5	6.7	35.9	43.7	13.2	5.62
	천안/이산	(361)	-	0.8	7.2	34.6	47.6	9.7	5.58
생활 권역	서산/당진/태안	(208)	-	-	7.7	35.6	50.5	6.3	5.55
	홍성/예산	(109)	-	-	9.2	27.5	36.7	26.6	5.81
	공주/청양/부여	(161)	-	-	6.2	34.8	39.1	19.9	5.73
	논산/계룡/금산	(143)	-	1.4	5.6	24.5	51.7	16.8	5.77
	보령/서천	(139)	-	0.7	7.2	34.5	41.0	16.5	5.65
	천안시	(248)	-	0.8	7.7	35.5	45.6	10.5	5.57
15개 시군	공주시	(79)	-	-	7.6	40.5	39.2	12.7	5.57
	보령시	(84)	-	1.2	7.1	33.3	45.2	13.1	5.62
	아산시	(113)	-	0.9	6.2	32.7	52.2	8.0	5.60
	서산시	(90)	-	-	3.3	42.2	50.0	4.4	5.56
	논산시	(78)	-	-	5.1	23.1	52.6	19.2	5.86
	계룡시	(20)	-	-	5.0	30.0	50.0	15.0	5.75
	당진시	(83)	-	-	8.4	34.9	50.6	6.0	5.54
	금산군	(45)	-	4.4	6.7	24.4	51.1	13.3	5.62
	부여군	(48)	-	-	8.3	22.9	39.6	29.2	5.90
	서천군	(55)	-	-	7.3	36.4	34.5	21.8	5.71
	청양군	(34)	-	-	-	38.2	38.2	23.5	5.85
	홍성군	(44)	-	-	9.1	36.4	38.6	15.9	5.61
	예산군	(65)	-	-	9.2	21.5	35.4	33.8	5.94
	태안군	(35)	-	-	17.1	20.0	51.4	11.4	5.57

〈표 117〉 문화예술활동 공간/환경 만족도(이용횟수 1회 이상인 경우) - (6)도서관

(단위 : 명, %, 점)

구분	서비스수	매우 불만족	불만족	약간 불만족	보통	약간 만족	민족	매우 만족	평균
전체	(1,121)	-	-	0.5	7.1	32.8	45.6	13.9	5.65
	성별	(586)	-	-	0.7	7.5	44.0	14.0	5.63
연령	여자	(535)	-	0.4	6.7	31.8	47.3	13.8	5.67
	13세~19세	(85)	-	-	11.8	30.6	42.4	15.3	5.61
	20대	(185)	-	0.5	6.5	31.4	48.1	13.5	5.68
	30대	(362)	-	0.3	6.6	33.4	43.6	16.0	5.69
	40대	(278)	-	0.4	5.0	32.0	50.7	11.9	5.69
	50대	(163)	-	1.2	8.0	35.0	41.7	14.1	5.60
	60대	(44)	-	2.3	13.6	38.6	38.6	6.8	5.34
	70세이상	(4)	-	-	25.0	-	50.0	25.0	5.75
	무학	-	-	-	-	-	-	-	-
	초등학교	(1)	-	-	-	-	100.0	-	6.00
학력	중학교	(39)	-	2.6	5.1	30.8	59.0	2.6	5.54
	고등학교	(428)	-	0.5	9.3	35.5	43.2	11.4	5.56
	대학교(4년제 미만)	(237)	-	0.4	7.6	31.2	40.9	19.8	5.72
	대학교(4년제 이상)	(385)	-	0.5	4.7	30.9	50.6	13.2	5.71
	대학원 석사	(28)	-	-	7.1	39.3	32.1	21.4	5.68
	대학원 박사	(3)	-	-	-	-	33.3	66.7	6.67
혼인 상태	미혼	(389)	-	0.3	7.7	31.9	46.0	14.1	5.66
	배우자있음	(703)	-	0.7	6.8	33.1	45.9	13.4	5.64
	사별	(9)	-	-	-	11.1	55.6	33.3	6.22
	이혼	(20)	-	-	10.0	50.0	20.0	20.0	5.50
동거 가구 원수	1명	(53)	-	-	3.8	39.6	49.1	7.5	5.60
	2명	(81)	-	-	9.9	35.8	42.0	12.3	5.57
	3명	(325)	-	1.2	5.2	30.8	45.8	16.9	5.72
	4명	(565)	-	0.4	8.3	31.3	47.6	12.4	5.63
	5명이상	(97)	-	-	6.2	42.3	34.0	17.5	5.63
직업	문화예술관련	(10)	-	-	-	20.0	80.0	-	5.80
	관리직	(32)	-	3.1	12.5	21.9	53.1	9.4	5.53
	전문직	(49)	-	-	6.1	42.9	36.7	14.3	5.59
	사무직	(253)	-	0.4	4.7	30.4	45.8	18.6	5.77
	서비스직	(114)	-	0.9	7.9	36.8	45.6	8.8	5.54
	판매직	(120)	-	-	6.7	32.5	41.7	19.2	5.73
	농·임·어업	(112)	-	-	8.0	36.6	42.9	12.5	5.60
	기능직	(103)	-	-	6.8	35.0	45.6	12.6	5.64
	기계조작조립	(44)	-	-	6.8	47.7	31.8	13.6	5.52
	단순노무	(9)	-	-	22.2	44.4	33.3	-	5.11
	학생	(149)	-	0.7	11.4	30.2	45.0	12.8	5.58
	주부	(99)	-	1.0	6.1	23.2	58.6	11.1	5.73
	무직	(23)	-	-	-	39.1	43.5	13.0	5.61
	균인	(4)	-	-	-	25.0	75.0	-	5.75





# 2018 충남도민 문화향유 실태조사

〈표 118〉 문화예술활동 공간/환경 만족도(이용횟수 1회 이상인 경우) - (7)박물관

(단위 : 명, %, 점)									
구분	시행사	매우 불만족	불만족	일반	보통	만족	매우 만족	평균	
성별	전체	(1,084)	0.1	-	0.1	6.9	37.0	43.7	12.1
	남자	(520)	-	-	0.2	6.2	37.5	42.5	13.7
	여자	(564)	0.2	-	-	7.6	36.5	44.9	10.6
	13세~19세	(76)	-	-	-	11.8	38.2	40.8	9.2
	20대	(93)	-	-	-	8.6	38.7	44.1	8.6
연령	30대	(310)	-	-	-	7.7	36.5	43.5	11.9
	40대	(284)	-	-	-	8.8	37.3	40.8	13.0
	50대	(220)	0.5	-	0.5	2.7	38.2	45.0	13.2
	60대	(70)	-	-	-	2.9	38.6	42.9	15.7
	70세이상	(31)	-	-	-	3.2	19.4	71.0	6.5
학력	무학	(9)	-	-	-	-	33.3	55.6	11.1
	초등학교	(14)	-	-	-	7.1	21.4	64.3	7.1
	중학교	(88)	-	-	-	9.1	27.3	48.9	14.8
	고등학교	(506)	0.2	-	0.2	7.3	37.5	41.9	12.6
	대학교(4년제 미만)	(139)	-	-	-	8.6	34.5	43.2	13.7
혼인 상태	대학교(4년제 이상)	(313)	-	-	-	5.1	40.6	44.1	10.2
	대학원 석사	(12)	-	-	-	8.3	33.3	50.0	8.3
	대학원 박사	(3)	-	-	-	-	66.7	33.3	-
	미혼	(226)	-	-	-	8.0	34.5	45.6	11.9
	배우자있음	(808)	0.1	-	0.1	6.8	38.2	42.9	11.6
동거 가구 원수	사별	(28)	-	-	-	3.6	25.0	50.0	21.4
	이혼	(22)	-	-	-	4.5	31.8	45.5	18.2
	1명	(51)	-	-	-	3.9	25.5	47.1	23.5
	2명	(154)	0.6	-	-	3.9	37.7	47.4	10.4
	3명	(288)	-	-	-	5.6	35.4	43.4	15.6
직업	4명	(525)	-	-	0.2	8.0	41.0	42.1	8.8
	5명이상	(66)	-	-	-	13.6	19.7	47.0	19.7
	문화예술관련	(3)	-	-	-	-	-	66.7	33.3
	관리직	(20)	-	-	-	10.0	35.0	40.0	15.0
	전문직	(50)	-	-	-	4.0	52.0	32.0	12.0
지역	사무직	(201)	-	-	-	7.0	32.3	46.3	14.4
	서비스직	(114)	-	-	-	3.5	42.1	47.4	7.0
	판매직	(98)	-	-	-	9.2	33.7	50.0	7.1
	농·임·어업	(184)	0.5	-	0.5	6.5	31.5	45.1	15.8
	기능직	(84)	-	-	-	8.3	38.1	44.0	9.5
	기계조작조립	(28)	-	-	-	7.1	42.9	42.9	7.1
	단순노무	(20)	-	-	-	-	30.0	55.0	15.0
	학생	(121)	-	-	-	10.7	43.8	37.2	8.3
	주부	(145)	-	-	-	6.2	40.7	37.2	15.2
	무직	(10)	-	-	-	-	20.0	60.0	20.0
군인	(6)	-	-	-	16.7	-	66.7	16.7	

(단위 : 명, %, 점)

〈표 118〉 문화예술활동 공간/환경 만족도(이용횟수 1회 이상인 경우) - (7)박물관(계속)

구분	구분	시행사	매우 불만족	불만족	일반	보통	만족	매우 만족	평균	
월평균 가구 소득	소득 없음	-	-	-	-	-	-	-	-	
	100만원 미만	(14)	-	-	-	7.1	50.0	21.4	5.57	
	100~200만원 미만	(50)	-	-	-	8.0	30.0	54.0	5.62	
	200~300만원 미만	(144)	-	-	-	6.3	47.2	36.1	5.51	
	300~400만원 미만	(294)	0.3	-	0.3	8.5	33.3	42.9	5.62	
	400~500만원 미만	(259)	-	-	-	4.6	32.4	49.4	5.72	
	500~600만원 미만	(181)	-	-	-	8.3	37.6	40.9	5.59	
	600~700만원 미만	(90)	-	-	-	5.6	43.3	44.4	5.52	
	700~800만원 미만	(40)	-	-	-	7.5	45.0	45.0	5.43	
	800만원 이상	(12)	-	-	-	8.3	33.3	50.0	5.58	
지역 (시/군)	시부	(720)	0.1	-	0.1	6.3	38.8	43.6	11.0	5.59
	군부	(364)	-	-	-	8.2	33.5	44.0	14.3	5.64
	동별	(331)	-	-	-	7.6	37.8	43.2	11.5	5.59
	읍별	(174)	-	-	-	5.2	39.7	44.8	10.3	5.60
	면별	(579)	0.2	-	0.2	7.1	35.8	43.7	13.0	5.62
생활 권역	천안/아산	(327)	0.3	-	-	5.5	42.8	41.6	9.8	5.54
	서산/당진/태안	(189)	-	-	-	5.8	37.0	49.7	7.4	5.59
	홍성/예산	(110)	-	-	-	11.8	33.6	43.6	10.9	5.54
	공주/청양/부여	(204)	-	-	0.5	5.9	34.3	44.1	14.7	5.68
	논산/계룡/금산	(144)	-	-	-	6.9	27.8	49.3	16.0	5.74
	보령/서천	(110)	-	-	-	10.0	40.0	31.8	18.2	5.58
	천안시	(210)	0.5	-	-	6.2	43.8	42.4	7.1	5.49
	공주시	(84)	-	-	1.2	3.6	35.7	39.3	19.0	5.75
	보령시	(62)	-	-	-	14.5	46.8	24.2	14.5	5.39
	아산시	(117)	-	-	-	4.3	41.0	40.2	14.5	5.65
15개 시군	서산시	(75)	-	-	-	9.3	24.0	56.0	10.7	5.68
	논산시	(70)	-	-	-	7.1	27.1	52.9	12.9	5.71
	계룡시	(19)	-	-	-	5.3	36.8	52.6	5.3	5.58
	당진시	(83)	-	-	-	2.4	43.4	49.4	4.8	5.57
	금산군	(55)	-	-	-	7.3	25.5	43.6	23.6	5.84
	부여군	(87)	-	-	-	9.2	34.5	46.0	10.3	5.57
	서천군	(48)	-	-	-	4.2	31.3	41.7	22.9	5.83
	청양군	(33)	-	-	-	3.0	30.3	51.5	15.2	5.79
	홍성군	(65)	-	-	-	12.3	35.4	41.5	10.8	5.51
	예산군	(45)	-	-	-	11.1	31.1	46.7	11.1	5.58
	태안군	(31)	-	-	-	6.5	51.6	35.5	6.5	5.42



〈표 119〉 문화예술활동 공간/환경 만족도(이용횟수 1회 이상인 경우) - (8)미술관

(단위 : 명, %, 점)

구분	시행사	매우 불만족	불만족	약간 불만족	보통	약간 만족	만족	매우 만족	평균
전체	(728)	-	-	0.5	8.0	32.6	42.9	16.1	5.66
성별	남자	(347)	-	0.6	8.9	30.0	44.1	16.4	5.67
	여자	(381)	-	0.5	7.1	34.9	41.7	15.7	5.65
연령	13세~19세	(58)	-	-	5.2	50.0	34.5	10.3	5.50
	20대	(92)	-	-	10.9	22.8	53.3	13.0	5.68
	30대	(261)	-	0.8	9.2	30.7	38.7	20.7	5.69
	40대	(181)	-	0.6	7.2	29.3	45.3	17.7	5.72
	50대	(91)	-	-	6.6	36.3	47.3	9.9	5.60
	60대	(40)	-	2.5	5.0	47.5	35.0	10.0	5.45
학력	70세이상	(5)	-	-	-	40.0	60.0	-	5.60
	무학	(3)	-	-	-	33.3	66.7	-	5.67
	초등학교	(2)	-	-	-	50.0	50.0	-	5.50
	중학교	(33)	-	-	3.0	48.5	45.5	3.0	5.48
	고등학교	(295)	-	0.7	6.4	33.9	42.7	16.3	5.67
	대학교(4년제 미만)	(135)	-	1.5	11.9	25.9	41.5	19.3	5.65
혼인 상태	대학교(4년제 이상)	(246)	-	-	8.5	32.9	42.7	15.9	5.66
	대학원 석사	(11)	-	-	9.1	18.2	45.5	27.3	5.91
	대학원 박사	(3)	-	-	-	33.3	66.7	-	5.67
	미혼	(221)	-	0.5	10.0	29.4	42.5	17.6	5.67
	배우자있음	(491)	-	0.6	6.9	34.2	42.8	15.5	5.66
	사별	(5)	-	-	-	40.0	60.0	-	5.60
동거 가구 원수	이혼	(11)	-	-	18.2	18.2	45.5	18.2	5.64
	1명	(35)	-	2.9	8.6	31.4	42.9	14.3	5.57
	2명	(63)	-	-	9.5	30.2	46.0	14.3	5.65
	3명	(182)	-	-	4.9	36.8	40.1	18.1	5.71
	4명	(395)	-	0.5	9.4	32.9	43.0	14.2	5.61
	5명이상	(53)	-	1.9	5.7	18.9	47.2	26.4	5.91
직업	문화예술관련	(4)	-	-	-	25.0	50.0	25.0	6.00
	관리직	(14)	-	-	14.3	21.4	50.0	14.3	5.64
	전문직	(42)	-	-	7.1	33.3	47.6	11.9	5.64
	사무직	(175)	-	1.1	8.0	30.9	40.0	20.0	5.70
	서비스직	(70)	-	-	8.6	27.1	45.7	18.6	5.74
	판매직	(80)	-	-	6.3	28.8	48.8	16.3	5.75
	농·임·어업	(63)	-	1.6	4.8	36.5	49.2	7.9	5.57
	기능직	(57)	-	-	5.3	29.8	42.1	22.8	5.82
	기계조작조립	(21)	-	-	14.3	23.8	47.6	9.5	5.43
	단순노무	(11)	-	-	-	81.8	-	9.1	5.09
	학생	(99)	-	-	10.1	39.4	40.4	10.1	5.51
	주부	(81)	-	-	6.2	34.6	39.5	19.8	5.73
평균	무직	(7)	-	-	14.3	14.3	57.1	14.3	5.71
	군인	(4)	-	-	50.0	25.0	25.0	-	4.75

〈표 119〉 문화예술활동 공간/환경 만족도(이용횟수 1회 이상인 경우) - (8)미술관(계속)

(단위 : 명, %, 점)

구분	시행사	매우 불만족	불만족	약간 불만족	보통	약간 만족	만족	매우 만족	평균
월평균 가구 소득	소득 없음	-	-	-	-	-	-	-	-
	100만원 미만	(5)	-	-	-	40.0	40.0	20.0	5.80
	100~200만원 미만	(11)	-	9.1	9.1	54.5	27.3	-	5.00
	200~300만원 미만	(58)	-	1.7	3.4	37.9	37.9	19.0	5.69
	300~400만원 미만	(177)	-	0.6	11.9	30.5	42.9	14.1	5.68
	400~500만원 미만	(173)	-	-	4.0	29.5	45.7	20.8	5.83
	500~600만원 미만	(167)	-	0.6	7.8	31.7	43.1	16.8	5.68
	600~700만원 미만	(102)	-	-	7.8	34.3	46.1	11.8	5.62
	700~800만원 미만	(28)	-	-	17.9	46.4	32.1	3.6	5.21
	800만원 이상	(7)	-	-	14.3	14.3	28.6	42.9	6.00
지역 (시/군)	시부	(538)	-	0.4	8.2	32.3	43.1	16.0	5.66
	군부	(190)	-	1.1	7.4	33.2	42.1	16.3	5.65
지역 (동읍면)	동별	(265)	-	0.4	6.8	34.0	43.4	15.5	5.67
	읍별	(111)	-	0.9	7.2	36.9	39.6	15.3	5.61
	면별	(352)	-	0.6	9.1	30.1	43.5	16.8	5.67
	천안/아산	(243)	-	-	7.8	31.7	44.4	16.0	5.69
생활 권역	서산/당진/태안	(146)	-	0.7	10.3	34.2	41.8	13.0	5.56
	홍성/예산	(55)	-	1.8	5.5	32.7	45.5	14.5	5.65
	공주/청양/부여	(101)	-	-	7.9	31.7	42.6	17.8	5.70
	논산/계룡/금산	(105)	-	-	8.6	30.5	40.0	21.0	5.73
15개 시군	보령/서천	(78)	-	2.6	5.1	35.9	42.3	14.1	5.60
	천안시	(154)	-	-	8.4	32.5	44.2	14.9	5.66
	공주시	(48)	-	-	4.2	37.5	41.7	16.7	5.71
	보령시	(54)	-	3.7	7.4	37.0	38.9	13.0	5.50
	아산시	(89)	-	-	6.7	30.3	44.9	18.0	5.74
	서산시	(67)	-	-	10.4	28.4	43.3	17.9	5.69
	논산시	(51)	-	-	9.8	23.5	43.1	23.5	5.80
	계룡시	(15)	-	-	13.3	33.3	33.3	20.0	5.60
	당진시	(60)	-	-	8.3	36.3	45.0	8.3	5.53
	금산군	(39)	-	-	5.1	38.5	38.5	17.9	5.69
	부여군	(37)	-	-	16.2	27.0	37.8	18.9	5.59
	서천군	(24)	-	-	-	33.3	50.0	16.7	5.83
	청양군	(16)	-	-	-	25.0	56.3	18.8	5.94
	홍성군	(31)	-	3.2	-	41.9	51.6	3.2	5.52
	예산군	(24)	-	-	12.5	20.8	37.5	29.2	5.83
	태안군	(19)	-	5.3	15.8	42.1	26.3	10.5	5.21



2018 충남도민 문화향유 실태조사

〈표 120〉 문화예술활동 공간/환경 만족도(이용횟수 1회 이상인 경우) - (9)문화관

구분	구분	시행사	매우 불만족	불만족	일반	보통	만족	매우 만족	평균
성별	전체	(205)	-	0.5	0.5	12.2	39.0	41.0	6.8
	남자	(107)	-	0.9	0.9	12.1	41.1	39.3	5.6
연령	여자	(98)	-	-	-	12.2	36.7	42.9	8.2
	13세~19세	(5)	-	-	-	40.0	40.0	20.0	5.80
	20대	(16)	-	-	-	12.5	50.0	18.8	5.44
	30대	(65)	-	-	-	13.8	30.8	46.2	9.2
	40대	(51)	-	2.0	-	11.8	39.2	45.1	2.0
학력	50대	(44)	-	-	-	9.1	43.2	43.2	4.5
	60대	(22)	-	-	4.5	18.2	40.9	31.8	4.5
	70세이상	(2)	-	-	-	-	100.0	-	5.00
	무학	-	-	-	-	-	-	-	-
	초등학교	(7)	-	-	-	14.3	42.9	42.9	5.29
취업	중학교	(96)	-	1.0	1.0	11.5	42.7	38.5	5.32
	고등학교	(36)	-	-	-	11.1	38.9	44.4	5.6
	대학교(4년제 미만)	(63)	-	-	-	14.3	33.3	41.3	11.1
	대학교(4년제 이상)	(3)	-	-	-	-	33.3	66.7	5.67
	대학원 석사	-	-	-	-	-	-	-	-
혼인 상태	대학원 박사	-	-	-	-	-	-	-	-
	미혼	(37)	-	-	-	13.5	45.9	29.7	10.8
	배우자있음	(160)	-	0.6	0.6	11.9	36.9	43.8	6.3
	사별	(4)	-	-	-	25.0	50.0	-	5.25
	이혼	(4)	-	-	-	-	75.0	25.0	5.25
동거 가구 원수	1명	(9)	-	-	-	22.2	44.4	33.3	5.11
	2명	(25)	-	-	-	4.0	52.0	32.0	12.0
	3명	(41)	-	-	-	12.2	34.1	46.3	7.3
	4명	(118)	-	0.8	-	13.6	40.7	38.1	6.8
	5명이상	(12)	-	-	8.3	8.3	75.0	-	5.00
직업	문화예술관련	(1)	-	-	-	-	100.0	-	5.00
	관리직	(6)	-	-	-	-	16.7	83.3	5.83
	전문직	(14)	-	-	-	7.1	50.0	28.6	14.3
	사무직	(43)	-	-	-	18.6	20.9	48.8	11.6
	서비스직	(28)	-	-	-	10.7	50.0	39.3	5.29
	판매직	(19)	-	-	-	5.3	52.6	26.3	15.8
	농·임·어업	(32)	-	-	3.1	9.4	53.1	34.4	5.19
	기능직	(20)	-	5.0	-	20.0	30.0	45.0	5.10
	기계조작조립	(11)	-	-	-	9.1	36.4	54.5	5.45
	단순노무	(2)	-	-	-	-	50.0	50.0	5.50
주거	학생	(10)	-	-	-	10.0	40.0	30.0	20.0
	주부	(14)	-	-	-	7.1	21.4	57.1	14.3
	무직	(5)	-	-	-	40.0	60.0	-	4.60
	군인	-	-	-	-	-	-	-	-

(단위 : 명, %, 점)

〈표 120〉 문화예술활동 공간/환경 만족도(이용횟수 1회 이상인 경우) - (9)문화관(계속)

구분	구분	시행사	매우 불만족	불만족	일반	보통	만족	매우 만족	평균
월평균 가구 소득	소득 없음	-	-	-	-	-	-	-	-
	100만원 미만	(1)	-	-	100.0	25.0	25.0	-	4.00
	100~200만원 미만	(4)	-	25.0	-	8.3	66.7	8.3	4.50
	200~300만원 미만	(12)	-	-	-	7.3	34.1	49.9	5.25
	300~400만원 미만	(41)	-	-	-	10.8	48.6	37.8	5.56
	400~500만원 미만	(37)	-	-	-	16.2	33.8	37.8	5.32
	500~600만원 미만	(74)	-	-	-	4.2	45.8	45.8	5.46
	600~700만원 미만	(24)	-	4.2	-	25.0	-	62.5	5.29
	700~800만원 미만	(8)	-	-	-	-	75.0	25.0	5.63
	800만원 이상	(4)	-	-	-	-	-	-	5.25
지역 (시/군)	시부	(146)	-	0.7	-	9.6	37.7	43.8	8.2
	군부	(59)	-	-	1.7	18.6	42.4	33.9	5.19
	동별	(74)	-	1.4	-	8.1	39.2	41.9	9.5
	읍별	(27)	-	-	-	18.5	51.9	25.9	5.49
	면별	(104)	-	-	1.0	13.5	35.6	44.2	5.15
생활 권역	청안/아산	(74)	-	1.4	-	9.5	43.2	39.2	5.40
	서산/당진/태안	(41)	-	-	-	12.2	34.1	36.6	5.39
	홍성/예산	(19)	-	-	5.3	26.3	31.6	31.6	5.59
	공주/청양/부여	(33)	-	-	-	12.1	39.4	45.5	5.05
	논산/계룡/금산	(24)	-	-	-	12.5	33.3	54.2	5.39
15개 시군	보령/서천	(14)	-	-	-	7.1	50.0	42.9	5.42
	천안시	(36)	-	-	-	16.7	36.1	41.7	5.36
	공주시	(12)	-	-	-	16.7	16.7	66.7	5.50
	보령시	(11)	-	-	-	-	54.5	45.5	5.45
	아산시	(38)	-	2.6	-	2.6	50.0	36.8	5.42
	서산시	(23)	-	-	-	8.7	26.1	43.5	5.78
	논산시	(10)	-	-	-	10.0	30.0	60.0	5.50
	계룡시	(4)	-	-	-	-	50.0	50.0	5.50
	당진시	(12)	-	-	-	16.7	33.3	33.3	5.50
	금산군	(10)	-	-	-	20.0	30.0	50.0	5.30
청양군	부여군	(14)	-	-	-	14.3	42.9	35.7	7.1
	서천군	(3)	-	-	-	33.3	33.3	33.3	5.36
	청양군	(7)	-	-	-	-	71.4	28.6	5.00
	홍성군	(13)	-	-	-	23.1	30.8	30.8	5.29
	예산군	(6)	-	-	7.7	33.3	33.3	33.3	5.08
태안군	태안군	(6)	-	-	-	16.7	66.7	16.7	5.00



〈표 121〉 문화예술활동 공간/환경 만족도(이용횟수 1회 이상인 경우) - (10)생활문화센터(계속)  
(단위 : 명, %, 점)

구분	시려수	매우 불만족	불만족	약간 불만족	보통	약간 만족	만족	매우 만족	평균
월평균 가구 소득	소득 없음	-	-	-	-	-	-	-	-
	100만원 미만	(2)	-	-	-	50.0	50.0	-	5.50
	100~200만원 미만	(4)	-	-	-	25.0	75.0	-	5.75
	200~300만원 미만	(19)	-	-	5.3	31.6	57.9	5.3	5.63
	300~400만원 미만	(31)	-	3.2	6.5	38.7	35.5	16.1	5.55
	400~500만원 미만	(36)	-	-	16.7	50.0	25.0	8.3	5.25
	500~600만원 미만	(44)	-	-	4.5	45.5	34.1	15.9	5.61
	600~700만원 미만	(16)	-	12.5	6.3	25.0	50.0	6.3	5.31
	700~800만원 미만	(8)	-	-	12.5	37.5	25.0	25.0	5.63
	800만원 이상	(3)	-	-	-	33.3	66.7	-	5.67
지역 (시/군)	시부	(127)	-	2.4	8.7	44.1	33.9	11.0	5.43
	군부	(36)	-	-	5.6	27.8	52.8	13.9	5.75
지역 (동읍면)	동별	(53)	-	-	9.4	39.6	35.8	15.1	5.57
	읍별	(23)	-	4.3	-	43.5	34.8	17.4	5.61
	면별	(87)	-	2.3	9.2	40.2	40.2	8.0	5.43
	천안/아산	(56)	-	3.6	8.9	44.6	35.7	7.1	5.34
생활 권역	서산/당진/태안	(43)	-	-	4.7	39.5	39.5	16.3	5.67
	홍성/예산	(7)	-	-	14.3	28.6	57.1	-	5.43
	공주/청양/부여	(19)	-	-	5.3	36.8	42.1	15.8	5.68
	논산/계룡/금산	(16)	-	-	18.8	37.5	31.3	12.5	5.38
	보령/서천	(22)	-	4.5	4.5	40.9	36.4	13.6	5.50
	천안시	(19)	-	5.3	15.8	36.8	31.6	10.5	5.26
	공주시	(4)	-	-	-	25.0	75.0	-	5.75
	보령시	(19)	-	5.3	5.3	47.4	26.3	15.8	5.42
	아산시	(37)	-	2.7	5.4	48.6	37.8	5.4	5.38
	서산시	(20)	-	-	-	40.0	45.0	15.0	5.75
15개 시군	논산시	(9)	-	-	22.2	55.6	11.1	11.1	5.11
	계룡시	(3)	-	-	33.3	33.3	33.3	-	5.00
	당진시	(16)	-	-	12.5	43.8	25.0	18.8	5.50
	금산군	(4)	-	-	-	-	75.0	25.0	6.25
	부여군	(11)	-	-	9.1	45.5	27.3	18.2	5.55
	서천군	(3)	-	-	-	-	100.0	-	6.00
	청양군	(4)	-	-	-	25.0	50.0	25.0	6.00
	홍성군	(3)	-	-	-	-	100.0	-	6.00
	예산군	(4)	-	-	25.0	50.0	25.0	-	5.00
	태안군	(7)	-	-	-	28.6	57.1	14.3	5.86

〈표 121〉 문화예술활동 공간/환경 만족도(이용횟수 1회 이상인 경우) - (10)생활문화센터  
(단위 : 명, %, 점)

구분	시려수	매우 불만족	불만족	약간 불만족	보통	약간 만족	만족	매우 만족	평균
성별	전체	(163)	-	-	1.8	8.0	40.5	38.0	5.50
	남자	(61)	-	-	1.6	4.9	39.3	41.0	5.59
연령	여자	(102)	-	-	2.0	9.8	41.2	36.3	5.44
	13세~19세	-	-	-	-	-	-	-	5.54
	20대	(13)	-	-	7.7	53.8	15.4	23.1	5.42
	30대	(45)	-	-	2.2	11.1	35.6	44.4	5.51
	40대	(47)	-	-	2.1	6.4	44.7	31.9	5.50
	50대	(44)	-	-	2.3	9.1	38.6	36.4	5.58
	60대	(12)	-	-	-	41.7	58.3	-	6.00
	70세이상	(2)	-	-	-	-	100.0	-	6.00
	무학	-	-	-	-	-	-	-	5.63
	초등학교	(2)	-	-	-	-	100.0	-	5.53
학력	중학교	(8)	-	-	-	50.0	37.5	12.5	5.32
	고등학교	(74)	-	-	2.7	5.4	39.2	12.2	5.51
	대학교(4년제 미만)	(28)	-	-	3.6	14.3	42.9	25.0	5.50
	대학교(4년제 이상)	(47)	-	-	10.6	38.3	40.4	10.6	5.47
	대학원 석사	(4)	-	-	-	50.0	50.0	-	5.47
	대학원 박사	-	-	-	-	-	-	-	5.75
혼인 상태	미혼	(30)	-	-	10.0	43.3	36.7	10.0	6.25
	배우자있음	(125)	-	-	2.4	40.0	39.2	10.4	5.47
	사별	(4)	-	-	-	50.0	25.0	25.0	5.62
	이혼	(4)	-	-	-	25.0	25.0	50.0	5.36
	1명	(6)	-	-	16.7	16.7	66.7	-	5.50
	2명	(28)	-	-	3.6	32.1	60.7	3.6	5.64
동거 가구 원수	3명	(44)	-	-	18.2	34.1	36.4	11.4	5.41
	4명	(70)	-	-	4.3	47.1	31.4	14.3	5.50
	5명이상	(15)	-	-	6.7	53.3	20.0	20.0	5.47
	문화예술관련	(3)	-	-	-	33.3	66.7	-	5.36
	관리직	(5)	-	-	-	60.0	-	40.0	5.31
	전문직	(7)	-	-	-	42.9	57.1	-	5.50
직업	사무직	(25)	-	-	16.0	40.0	36.0	8.0	5.76
	서비스직	(16)	-	-	6.3	37.5	50.0	-	5.64
	판매직	(26)	-	-	3.8	57.7	23.1	15.4	5.29
	농·임·어업	(29)	-	-	6.9	27.6	48.3	17.2	6.50
	기능직	(11)	-	-	9.1	18.2	36.4	27.3	4.50
	기계조작조립	(7)	-	-	-	71.4	28.6	-	5.33
	단순노무	(2)	-	-	-	-	50.0	50.0	5.50
	학생	(2)	-	-	50.0	50.0	-	-	6.00
	주부	(27)	-	-	11.1	40.7	37.0	7.4	-
	무직	(2)	-	-	-	50.0	50.0	-	-
	군인	(1)	-	-	-	-	100.0	-	-



2018 충남도민 문화향유 실태조사

〈표 122〉 문화예술활동 공간/환경 만족도(이용횟수 1회 이상인 경우) - (11)문화의 집

구분		사례수	매우 불만족	불만족	약간 불만족	보통	약간 만족	만족	매우 만족	평균
성별	전체	(183)	-	-	2.2	7.7	32.8	47.0	10.4	5.56
	남자	(91)	-	-	2.2	8.8	37.4	42.9	8.8	5.47
연령	여자	(92)	-	-	2.2	6.5	28.3	51.1	12.0	5.64
	13세~19세	(6)	-	-	33.3	-	50.0	16.7	-	4.50
학력	20대	(19)	-	-	10.5	-	21.1	63.2	5.3	5.53
	30대	(65)	-	-	-	7.7	27.7	52.3	12.3	5.69
	40대	(49)	-	-	-	6.1	38.8	42.9	12.2	5.61
	50대	(32)	-	-	-	15.6	43.8	34.4	6.3	5.31
	60대	(9)	-	-	-	11.1	22.2	55.6	11.1	5.67
	70세이상	(3)	-	-	-	-	-	66.7	33.3	6.33
혼인 상태	무학	-	-	-	-	-	-	-	-	-
	초등학교	(2)	-	-	-	-	-	100.0	-	6.00
	중학교	(9)	-	-	-	11.1	22.2	33.3	33.3	5.89
	고등학교	(79)	-	-	2.5	10.1	31.6	45.6	10.1	5.51
	대학교(4년제 미만)	(40)	-	-	5.0	7.5	37.5	47.5	2.5	5.35
	대학교(4년제 이상)	(51)	-	-	-	3.9	33.3	51.0	11.8	5.71
	대학원 석사	(2)	-	-	-	-	50.0	-	50.0	6.00
	대학원 박사	-	-	-	-	-	-	-	-	-
	미혼	(47)	-	-	8.5	4.3	29.8	48.9	8.5	5.45
	배우자있음	(129)	-	-	-	8.5	34.1	46.5	10.9	5.60
동거 가구 원수	사별	(3)	-	-	-	-	-	66.7	33.3	6.33
	이혼	(4)	-	-	-	25.0	50.0	25.0	-	5.00
	1명	(17)	-	-	5.9	5.9	11.8	58.8	17.6	5.76
	2명	(17)	-	-	-	11.8	35.3	41.2	11.8	5.53
	3명	(35)	-	-	-	8.6	37.1	42.9	11.4	5.57
직업	4명	(100)	-	-	2.0	7.0	35.0	47.0	9.0	5.54
	5명이상	(14)	-	-	7.1	7.1	28.6	50.0	7.1	5.43
	문화예술관련	(3)	-	-	-	-	-	33.3	66.7	6.67
	관리직	(3)	-	-	-	33.3	33.3	-	-	5.00
	전문직	(4)	-	-	-	-	50.0	25.0	25.0	5.75
15개 시군	사무직	(54)	-	-	1.9	5.6	40.7	46.3	5.6	5.48
	서비스직	(23)	-	-	4.3	4.3	34.8	47.8	8.7	5.52
	판매직	(17)	-	-	-	11.8	35.3	41.2	11.8	5.53
	농 임 농업	(28)	-	-	-	17.9	32.1	39.3	10.7	5.43
	기능직	(12)	-	-	-	-	33.3	50.0	16.7	5.83
	기계조작조립	(7)	-	-	-	28.6	14.3	42.9	14.3	5.43
	단순노무	(5)	-	-	-	-	-	100.0	-	6.00
	학생	(12)	-	-	16.7	-	41.7	41.7	-	5.08
	주부	(13)	-	-	-	-	15.4	61.5	23.1	6.08
	무직	(1)	-	-	-	-	-	100.0	-	6.00
	군인	(1)	-	-	-	-	-	100.0	-	6.00

(단위 : 명, %, 점)

〈표 122〉 문화예술활동 공간/환경 만족도(이용횟수 1회 이상인 경우) - (11)문화의 집(계속)

구분		사례수	매우 불만족	불만족	약간 불만족	보통	약간 만족	만족	매우 만족	평균
월평균 가구 소득	소득 없음	(1)	-	-	-	-	-	100.0	-	6.00
	100만원 미만	(1)	-	-	-	-	-	100.0	-	6.00
	100~200만원 미만	(2)	-	-	-	-	-	100.0	-	6.00
	200~300만원 미만	(23)	-	-	4.3	-	17.4	60.9	17.4	5.87
	300~400만원 미만	(42)	-	-	2.4	11.9	33.3	35.7	16.7	5.52
	400~500만원 미만	(49)	-	-	2.0	6.1	32.7	51.0	8.2	5.57
	500~600만원 미만	(47)	-	-	2.1	8.5	44.7	38.3	6.4	5.38
	600~700만원 미만	(10)	-	-	-	20.0	30.0	50.0	-	5.30
	700~800만원 미만	(7)	-	-	-	-	14.3	71.4	14.3	6.00
	800만원 이상	(1)	-	-	-	-	100.0	-	-	5.00
지역 (시/군)	시부	(132)	-	-	2.3	6.8	30.3	50.0	10.6	5.60
	군부	(51)	-	-	2.0	9.8	39.2	39.2	9.8	5.45
	동별	(55)	-	-	5.5	3.6	41.8	40.0	9.1	5.44
	읍별	(24)	-	-	4.2	4.2	25.0	58.3	8.3	5.63
	면별	(104)	-	-	-	10.6	29.8	48.1	11.5	5.61
생활 권역	청안/아산	(58)	-	-	3.4	3.4	34.5	46.6	12.1	5.60
	서산/당진/태안	(36)	-	-	2.8	5.6	27.8	58.3	5.6	5.58
	홍성/예산	(11)	-	-	-	18.2	63.6	18.2	-	5.00
	공주/청양/부여	(34)	-	-	-	2.9	23.5	50.0	23.5	5.94
	논산/계룡/금산	(31)	-	-	-	12.9	45.2	35.5	6.5	5.35
	보령/서천	(13)	-	-	7.7	23.1	7.7	61.5	-	5.23
	천안시	(27)	-	-	3.7	3.7	37.0	44.4	11.1	5.56
	공주시	(16)	-	-	-	-	18.8	56.3	25.0	6.06
	보령시	(8)	-	-	-	25.0	-	75.0	-	5.50
	아산시	(31)	-	-	3.2	3.2	32.3	48.4	12.9	5.65
15개 시군	서산시	(20)	-	-	-	10.0	20.0	60.0	10.0	5.70
	논산시	(14)	-	-	-	21.4	42.9	28.6	7.1	5.21
	계룡시	(4)	-	-	-	-	75.0	25.0	-	5.25
	당진시	(12)	-	-	8.3	-	33.3	58.3	-	5.42
	금산군	(13)	-	-	-	7.7	38.5	46.2	7.7	5.54
	부여군	(4)	-	-	-	-	25.0	50.0	25.0	6.00
	서천군	(5)	-	-	20.0	20.0	20.0	40.0	-	4.80
	청양군	(14)	-	-	-	7.1	28.6	42.9	21.4	5.79
	홍성군	(9)	-	-	-	11.1	66.7	22.2	-	5.11
	예산군	(2)	-	-	-	50.0	50.0	-	-	4.50
	태안군	(4)	-	-	-	-	50.0	50.0	-	5.50



〈표 123〉 문화예술활동 공간/환경 만족도(이용횟수 1회 이상인 경우) - (12)대학교 부설 사회문화교실(계속)  
(단위 : 명, %, 점)

구분	시려수	매우 불만족	불만족	약간 불만족	보통	약간 만족	만족	매우 만족	평균
월평균 가구 소득	소득 없음	-	-	-	-	-	-	-	-
	100만원 미만	(1)	-	-	-	-	100.0	-	6.00
	100~200만원 미만	(3)	-	-	-	33.3	-	66.7	6.33
	200~300만원 미만	(20)	-	-	15.0	40.0	40.0	5.0	5.35
	300~400만원 미만	(53)	-	1.9	3.8	30.2	49.1	15.1	5.72
	400~500만원 미만	(54)	-	-	3.7	35.2	48.1	13.0	5.70
	500~600만원 미만	(52)	-	1.9	11.5	30.8	46.2	7.7	5.40
	600~700만원 미만	(27)	-	-	11.1	33.3	25.9	29.6	5.74
	700~800만원 미만	(11)	-	-	-	36.4	36.4	27.3	5.91
	800만원 이상	(8)	-	-	-	25.0	62.5	12.5	5.88
지역 (시/군)	시부	(190)	-	0.5	7.9	32.1	43.7	15.3	5.64
	군부	(39)	-	2.6	2.6	35.9	46.2	12.8	5.64
지역 (동읍면)	동별	(100)	-	-	7.0	34.0	42.0	16.0	5.65
	읍별	(24)	-	4.2	8.3	29.2	41.7	16.7	5.54
	면별	(105)	-	-	6.7	32.4	46.7	13.3	5.65
	천안/아산	(100)	-	-	4.0	33.0	45.0	17.0	5.73
생활 권역	서산/당진/태안	(37)	-	-	10.8	35.1	43.2	10.8	5.54
	홍성/예산	(8)	-	-	-	62.5	12.5	25.0	5.63
	공주/청양/부여	(50)	-	2.0	8.0	30.0	40.0	18.0	5.58
	논산/계룡/금산	(15)	-	-	-	20.0	66.7	13.3	5.93
	보령/서천	(19)	-	-	21.1	31.6	47.4	-	5.26
	천안시	(67)	-	1.5	3.0	34.3	43.3	17.9	5.73
	공주시	(34)	-	2.9	11.8	32.4	35.3	17.6	5.50
	보령시	(13)	-	-	23.1	23.1	53.8	-	5.31
15개 시군	아산시	(33)	-	-	6.1	30.3	48.5	15.2	5.73
	서산시	(15)	-	-	13.3	40.0	33.3	13.3	5.47
	논산시	(11)	-	-	-	27.3	54.5	18.2	5.91
	계룡시	(3)	-	-	-	-	100.0	-	6.00
	당진시	(14)	-	-	14.3	35.7	35.7	14.3	5.50
	금산군	(1)	-	-	-	-	100.0	-	6.00
	부여군	(11)	-	-	9.1	9.1	54.5	27.3	5.91
	서천군	(6)	-	-	16.7	50.0	33.3	-	5.17
	청양군	(5)	-	-	-	60.0	40.0	-	5.40
	홍성군	(7)	-	-	-	57.1	14.3	28.6	5.71
	예산군	(1)	-	-	-	100.0	-	-	5.00
	태안군	(8)	-	-	-	25.0	75.0	-	5.75

〈표 123〉 문화예술활동 공간/환경 만족도(이용횟수 1회 이상인 경우) - (12)대학교 부설 사회문화교실  
(단위 : 명, %, 점)

구분	시려수	매우 불만족	불만족	약간 불만족	보통	약간 만족	만족	매우 만족	평균
전체	(229)	-	0.4	0.9	7.0	32.8	44.1	14.8	5.64
	남자	(123)	-	-	8.1	35.0	43.1	13.8	5.63
성별	여자	(106)	-	0.9	5.7	30.2	45.3	16.0	5.65
	13세~19세	(14)	-	-	-	21.4	64.3	14.3	5.93
연령	20대	(44)	-	2.3	6.8	29.5	43.2	15.9	5.57
	30대	(81)	-	-	9.9	25.9	48.1	16.0	5.70
	40대	(53)	-	-	3.8	41.5	43.4	11.3	5.62
	50대	(31)	-	3.2	9.7	41.9	25.8	19.4	5.48
	60대	(5)	-	-	-	40.0	60.0	-	5.60
	70세이상	(1)	-	-	-	100.0	-	-	5.00
학력	무학	-	-	-	-	-	-	-	-
	초등학교	-	-	-	-	-	-	-	-
	중학교	(3)	-	-	-	66.7	33.3	-	5.33
	고등학교	(86)	-	1.2	10.5	29.1	46.5	11.6	5.53
	대학교(4년제 미만)	(47)	-	-	6.4	27.7	48.9	17.0	5.77
	대학교(4년제 이상)	(82)	-	-	4.9	35.4	40.2	18.3	5.70
혼인 상태	대학원 석사	(8)	-	-	-	50.0	50.0	-	5.50
	대학원 박사	(3)	-	-	-	66.7	-	33.3	5.67
	미혼	(89)	-	1.1	10.1	24.7	46.1	16.9	5.64
	배우자있음	(135)	-	0.7	4.4	36.3	44.4	14.1	5.67
	사별	(1)	-	-	-	100.0	-	-	5.00
	이혼	(4)	-	-	25.0	75.0	-	-	4.75
동거 가구 원수	1명	(12)	-	-	8.3	41.7	16.7	33.3	5.75
	2명	(12)	-	-	8.3	25.0	66.7	-	5.58
	3명	(63)	-	-	6.3	31.7	47.6	14.3	5.70
	4명	(121)	-	0.8	5.8	33.1	44.6	15.7	5.69
	5명이상	(21)	-	4.8	14.3	33.3	33.3	9.5	5.14
	문화예술관련	(2)	-	-	-	-	-	100.0	7.00
직업	관리직	(10)	-	-	10.0	60.0	10.0	20.0	5.40
	전문직	(19)	-	-	10.5	36.8	42.1	10.5	5.53
	사무직	(39)	-	-	2.6	43.6	35.9	17.9	5.69
	서비스직	(26)	-	-	3.8	19.2	57.7	19.2	5.88
	판매직	(31)	-	-	6.5	41.9	38.7	12.9	5.58
	농·임·어업	(21)	-	-	14.3	23.8	61.9	-	5.48
	기능직	(16)	-	6.3	12.5	31.3	31.3	18.8	5.38
	기계조작조립	(6)	-	-	33.3	16.7	33.3	16.7	5.33
	단순노무	(2)	-	-	-	50.0	50.0	-	5.50
	학생	(38)	-	2.6	7.9	23.7	50.0	15.8	5.68
	주부	(18)	-	-	-	27.8	61.1	11.1	5.83
	무직	(1)	-	-	-	100.0	-	-	5.00
	군인	-	-	-	-	-	-	-	-



# 2018 충남도민 문화향유 실태조사

〈표 124〉 문화예술활동 공간/환경 만족도(이용횟수 1회 이상인 경우) - (13)시설문화센터(계속)

구분		사례수	매우 불만족	불만족	약간 불만족	보통	약간 만족	만족	매우 만족	평균
소득 없음		-	-	-	-	-	-	-	-	-
월평균 가구 소득	100만원 미만	(1)	-	-	-	-	100.0	-	-	6.00
	100~200만원 미만	(13)	-	-	15.4	38.5	15.4	15.4	15.4	4.77
	200~300만원 미만	(31)	-	-	-	9.7	35.5	51.6	3.2	5.48
	300~400만원 미만	(103)	-	-	1.9	6.8	34.0	43.7	13.6	5.60
	400~500만원 미만	(107)	-	-	-	4.7	37.4	47.7	10.3	5.64
	500~600만원 미만	(106)	-	-	1.9	7.5	29.2	44.3	17.0	5.67
	600~700만원 미만	(70)	-	-	-	17.1	48.6	27.1	7.1	5.24
	700~800만원 미만	(22)	-	-	9.1	-	54.5	22.7	13.6	5.32
	800만원 이상	(10)	-	-	-	-	50.0	10.0	40.0	5.90
	시부	(340)	-	-	2.1	9.4	36.5	38.8	13.2	5.52
지역 (시/군)	군부	(123)	-	-	0.8	6.5	37.4	44.7	10.6	5.58
	동별	(156)	-	-	3.2	10.9	32.1	39.1	14.7	5.51
	읍별	(69)	-	-	-	2.9	44.9	36.2	15.9	5.65
	면별	(238)	-	-	1.3	8.8	37.4	42.4	10.1	5.51
	청안/아산	(169)	-	-	1.8	12.4	34.9	37.3	13.6	5.49
생활 권역	서산/당진/태안	(69)	-	-	-	8.7	46.4	36.2	8.7	5.45
	홍성/예산	(43)	-	-	2.3	7.0	41.9	39.5	9.3	5.47
	공주/청양/부여	(88)	-	-	1.1	4.5	36.4	44.3	13.6	5.65
	논산/계룡/금산	(56)	-	-	1.8	8.9	30.4	42.9	16.1	5.63
	보령/서천	(38)	-	-	5.3	2.6	31.6	50.0	10.5	5.58
	천안시	(121)	-	-	2.5	12.4	33.1	37.2	14.9	5.50
	공주시	(52)	-	-	1.9	5.8	34.6	42.3	15.4	5.63
	보령시	(20)	-	-	10.0	5.0	30.0	45.0	10.0	5.40
	아산시	(48)	-	-	-	12.5	39.6	37.5	10.4	5.46
	서산시	(29)	-	-	-	6.9	44.8	48.3	-	5.41
15개 시군	논산시	(30)	-	-	3.3	10.0	33.3	33.3	20.0	5.57
	계룡시	(10)	-	-	-	-	20.0	60.0	20.0	6.00
	당진시	(30)	-	-	-	6.7	53.3	26.7	13.3	5.47
	금산군	(16)	-	-	-	12.5	31.3	50.0	6.3	5.50
	부여군	(23)	-	-	-	4.3	34.8	43.5	17.4	5.74
	서천군	(18)	-	-	-	-	33.3	55.6	11.1	5.78
	청양군	(13)	-	-	-	-	46.2	53.8	-	5.54
	홍성군	(11)	-	-	9.1	-	27.3	45.5	18.2	5.64
	예산군	(32)	-	-	-	9.4	46.9	37.5	6.3	5.41
	태안군	(10)	-	-	-	20.0	30.0	30.0	20.0	5.50

〈표 124〉 문화예술활동 공간/환경 만족도(이용횟수 1회 이상인 경우) - (13)시설문화센터

구분		사례수	매우 불만족	불만족	약간 불만족	보통	약간 만족	만족	매우 만족	평균
전체		(463)	-	-	1.7	8.6	36.7	40.4	12.5	5.53
성별	남자	(208)	-	-	2.9	8.7	37.5	40.9	10.1	5.47
	여자	(255)	-	-	0.8	8.6	36.1	40.0	14.5	5.59
연령	13세~19세	(13)	-	-	-	-	15.4	76.9	7.7	5.92
	20대	(69)	-	-	-	8.7	33.3	42.0	15.9	5.65
	30대	(150)	-	-	0.7	6.7	30.7	44.7	17.3	5.71
	40대	(122)	-	-	1.6	10.7	43.4	36.1	8.2	5.39
	50대	(83)	-	-	3.6	7.2	43.4	36.1	9.6	5.41
	60대	(21)	-	-	9.5	23.8	38.1	23.8	4.8	4.90
	70세이상	(5)	-	-	-	-	40.0	40.0	20.0	5.80
	무학	-	-	-	-	-	-	-	-	-
	초등학교	(3)	-	-	-	-	-	66.7	33.3	6.33
	중학교	(11)	-	-	-	9.1	63.6	27.3	-	5.18
학력	고등학교	(197)	-	-	1.5	9.1	31.0	46.7	11.7	5.58
	대학교(4년제 미만)	(86)	-	-	1.2	3.5	41.9	40.7	12.8	5.60
	대학교(4년제 이상)	(158)	-	-	1.9	11.4	39.2	34.2	13.3	5.46
	대학원 석사	(8)	-	-	12.5	-	50.0	12.5	25.0	5.38
	대학원 박사	-	-	-	-	-	-	-	-	-
혼인 상태	미혼	(123)	-	-	-	8.1	26.8	48.8	16.3	5.73
	배우자있음	(327)	-	-	2.4	8.3	40.7	37.3	11.3	5.47
	사별	(1)	-	-	-	-	100.0	-	-	5.00
	이혼	(12)	-	-	-	25.0	25.0	41.7	8.3	5.33
	1명	(16)	-	-	-	31.3	37.5	18.8	12.5	5.13
	2명	(44)	-	-	4.5	13.6	36.4	36.4	9.1	5.32
	3명	(147)	-	-	-	5.4	37.4	42.9	14.3	5.66
	4명	(221)	-	-	2.3	7.7	37.1	42.1	10.9	5.52
	5명이상	(35)	-	-	2.9	11.4	31.4	34.3	20.0	5.57
	문화예술관련	(2)	-	-	-	-	50.0	50.0	-	5.50
직업	관리직	(13)	-	-	7.7	-	61.5	15.4	15.4	5.31
	전문직	(29)	-	-	3.4	6.9	34.5	34.5	20.7	5.62
	사무직	(106)	-	-	2.8	11.3	34.0	36.8	15.1	5.50
	서비스직	(63)	-	-	-	4.8	41.3	39.7	14.3	5.63
	판매직	(58)	-	-	-	10.3	37.9	36.2	15.5	5.57
	농 임 농업	(35)	-	-	5.7	14.3	14.3	57.1	8.6	5.49
	기능직	(45)	-	-	2.2	13.3	53.3	28.9	2.2	5.16
	기계조작조립	(17)	-	-	-	5.9	35.3	52.9	5.9	5.59
	단순노무	(10)	-	-	-	20.0	30.0	50.0	-	5.30
	학생	(26)	-	-	-	3.8	23.1	65.4	7.7	5.77
	주부	(50)	-	-	-	2.0	38.0	44.0	16.0	5.74
	무직	(8)	-	-	-	12.5	50.0	37.5	-	5.25
	군인	(1)	-	-	-	-	-	-	100.0	7.00

(단위 : 명, %, 점)



〈표 125〉 문화예술활동 공간/환경 만족도(이용횟수 1회 이상인 경우) - (14)주민자치센터(계속)  
(단위 : 명, %, 점)

구분	시례수	매우 불만족		약간 불만족		보통	약간 만족		민족	매우 민족	평균
		불만족	불만족	불만족	만족						
월평균 가구 소득	소득 없음	(1)	-	-	-	-	-	-	-	100.0	7.00
	100만원 미만	(37)	-	2.7	-	5.4	27.0	51.4	13.5	5.65	
	100~200만원 미만	(151)	-	-	1.3	4.6	39.1	43.0	11.9	5.60	
	200~300만원 미만	(254)	0.4	-	0.8	6.3	42.1	40.6	9.8	5.51	
	300~400만원 미만	(537)	-	-	0.6	7.1	36.1	44.9	11.4	5.59	
	400~500만원 미만	(467)	-	-	1.3	5.8	36.4	48.6	7.9	5.56	
	500~600만원 미만	(403)	-	0.2	1.5	11.4	44.9	34.5	7.4	5.34	
	600~700만원 미만	(150)	-	-	1.3	8.7	53.3	35.3	1.3	5.27	
	700~800만원 미만	(55)	-	-	1.8	16.4	41.8	38.2	1.8	5.22	
	800만원 이상	(14)	-	-	-	7.1	35.7	57.1	-	5.50	
지역 (시/군)	시부	(1,334)	0.1	-	1.0	7.7	42.4	41.8	7.0	5.46	
	군부	(735)	-	0.3	1.2	7.6	35.8	43.3	11.8	5.56	
지역 (동읍면)	동별	(588)	0.2	-	1.1	8.5	43.0	41.4	6.0	5.42	
	읍별	(324)	-	0.3	1.5	7.1	39.8	40.1	11.1	5.51	
	면별	(1,177)	-	0.1	0.9	7.5	38.7	43.4	9.3	5.53	
	천안/아산	(567)	-	-	0.9	6.3	47.6	39.5	5.6	5.43	
생활 권역	서산/당진/태안	(353)	0.3	-	1.4	6.5	41.1	42.2	8.5	5.49	
	홍성/예산	(216)	-	0.5	0.5	8.8	27.8	47.2	15.3	5.67	
	공주/청양/부여	(378)	-	-	0.3	6.6	39.9	41.8	11.4	5.57	
	논산/계룡/금산	(282)	-	0.4	1.8	8.9	34.8	46.1	8.2	5.49	
	보령/서천	(273)	-	-	1.8	11.4	38.5	41.4	7.0	5.40	
	천안시	(359)	-	-	0.8	6.4	44.6	43.5	4.7	5.45	
	공주시	(132)	-	-	-	9.1	39.4	43.2	8.3	5.51	
	보령시	(157)	-	-	1.3	13.4	36.3	43.9	5.1	5.38	
	아산시	(208)	-	-	1.0	6.3	52.9	32.7	7.2	5.39	
	서산시	(165)	-	-	1.8	6.7	43.6	39.4	8.5	5.46	
15개 시군	논산시	(145)	-	-	2.1	8.3	31.7	47.6	10.3	5.56	
	계룡시	(36)	-	-	-	8.3	52.8	36.1	2.8	5.33	
	당진시	(132)	0.8	-	-	6.1	37.9	46.2	9.1	5.55	
	금산군	(101)	-	1.0	2.0	9.9	32.7	47.5	6.9	5.45	
	부여군	(154)	-	-	0.6	4.5	40.9	41.6	12.3	5.60	
	서천군	(116)	-	-	2.6	8.6	41.4	37.9	9.5	5.43	
	청양군	(92)	-	-	-	6.5	39.1	40.2	14.1	5.62	
	홍성군	(103)	-	1.0	1.0	8.7	33.0	43.7	12.6	5.55	
	예산군	(113)	-	-	-	8.8	23.0	50.4	17.7	5.77	
	태안군	(56)	-	-	3.6	7.1	41.1	41.1	7.1	5.41	

〈표 125〉 문화예술활동 공간/환경 만족도(이용횟수 1회 이상인 경우) - (14)주민자치센터  
(단위 : 명, %, 점)

구분		사례수	매우 불만족	불만족	약간 불만족	보통	약간 만족	만족	매우 만족	평균	
성별	전체	(2,069)	0.0	0.1	1.1	7.7	40.1	42.3	8.7	5.49	
	남자	(1,055)	0.1	0.1	1.6	8.9	39.1	40.8	9.4	5.47	
연령	여자	(1,014)	-	0.1	0.5	6.4	41.0	44.0	8.0	5.52	
	13세~19세	(48)	2.1	2.1	4.2	6.3	41.7	33.3	10.4	5.25	
	20대	(187)	-	-	0.5	9.1	41.2	43.3	5.9	5.45	
	30대	(472)	-	-	1.1	7.6	41.1	42.4	7.8	5.48	
	40대	(538)	-	-	0.6	6.9	42.2	43.5	6.9	5.49	
	50대	(474)	-	-	1.5	9.1	36.5	41.8	11.2	5.52	
	60대	(266)	-	-	1.1	7.5	42.9	39.5	9.0	5.48	
	70세이상	(84)	-	1.2	1.2	3.6	28.6	50.0	15.5	5.71	
	무학	(16)	-	-	-	-	-	31.3	56.3	12.5	5.81
	초등학교	(37)	-	-	-	-	-	24.3	56.8	18.9	5.95
학력	중학교	(216)	-	-	0.5	6.9	37.0	43.1	12.5	5.60	
	고등학교	(969)	0.1	0.2	1.7	6.7	37.3	43.6	10.5	5.54	
	대학교(4년제 미만)	(318)	-	-	0.6	12.3	40.6	40.9	5.7	5.39	
	대학교(4년제 이상)	(484)	-	-	0.6	7.6	47.3	39.7	4.8	5.40	
	대학원 석사	(26)	-	-	-	11.5	61.5	26.9	-	5.15	
	대학원 박사	(3)	-	-	-	-	-	66.7	33.3	6.33	
혼인 상태	미혼	(364)	0.3	0.3	1.4	9.3	40.4	40.9	7.4	5.42	
	배우자있음	(1,572)	-	-	1.1	7.4	40.1	42.9	8.5	5.50	
동거 가구 원수	사별	(80)	-	1.3	-	6.3	31.3	42.5	18.8	5.70	
	이혼	(53)	-	-	-	7.5	49.1	35.8	7.5	5.43	
	1명	102	-	1.0	-	7.8	38.2	39.2	13.7	5.56	
	2명	399	-	-	1.3	7.3	37.6	42.6	11.3	5.55	
	3명	563	-	-	1.2	5.2	39.3	46.0	8.3	5.55	
직업	4명	876	0.1	0.1	0.8	9.0	42.0	40.5	7.4	5.44	
	5명이상	129	-	-	2.3	10.9	39.5	40.3	7.0	5.39	
	문화예술관련	(12)	-	-	-	8.3	41.7	33.3	16.7	5.58	
	관리직	(58)	-	-	-	13.8	36.2	44.8	5.2	5.41	
	전문직	(72)	-	-	1.4	11.1	48.6	37.5	1.4	5.26	
	사무직	(326)	-	-	0.9	6.7	45.4	40.8	6.1	5.44	
	서비스직	(219)	-	-	0.9	9.1	45.2	39.7	5.0	5.39	
	판매직	(234)	-	-	0.4	6.0	41.0	42.3	10.3	5.56	
	농·임·어업	(478)	-	0.2	0.4	7.1	34.7	45.2	12.3	5.61	
	기능직	(172)	-	-	3.5	7.6	38.4	39.5	11.0	5.47	
직업	기계조작조립	(76)	-	-	3.9	9.2	43.4	39.5	3.9	5.30	
	단순노무	(73)	-	-	1.4	8.2	41.1	45.2	4.1	5.42	
	학생	(102)	1.0	1.0	2.0	6.9	43.1	38.2	7.8	5.36	
	주부	(203)	-	-	0.5	7.9	34.0	46.8	10.8	5.60	
	무직	(36)	-	-	-	5.6	36.1	47.2	11.1	5.64	
직업	군인	(8)	-	-	-	12.5	50.0	25.0	12.5	5.38	



## 2018 충남도민 문화향유 실태조사

(표 126) 문화예술활동 공간/환경 만족도(이용횟수 1회 이상인 경우) - (15)민간공연장

구분		사례수	매우 불만족	불만족	약간 불만족	보통	약간 만족	만족	매우 만족	평균
전체		(1,398)	0.1	0.1	0.4	7.6	29.0	44.7	18.2	5.72
성별	남자	(722)	0.1	0.1	0.6	8.4	31.6	44.0	15.1	5.64
	여자	(676)	-	-	0.3	6.7	26.2	45.4	21.4	5.81
연령	13세~19세	(80)	-	-	1.3	10.0	36.3	41.3	11.3	5.51
	20대	(185)	-	-	-	4.9	26.5	46.5	22.2	5.86
	30대	(424)	0.2	-	0.7	5.2	25.0	47.9	21.0	5.82
	40대	(351)	-	0.3	-	8.3	30.5	43.0	17.9	5.70
	50대	(228)	-	-	0.4	11.4	30.3	43.9	14.0	5.60
	60대	(101)	-	-	1.0	10.9	35.6	40.6	11.9	5.51
학력	70세이상	(29)	-	-	-	3.4	31.0	37.9	27.6	5.90
	무학	(4)	-	-	-	-	50.0	-	50.0	6.00
	초등학교	(17)	-	-	-	-	17.6	47.1	35.3	6.18
	중학교	(83)	-	-	-	8.4	30.1	44.6	16.9	5.70
	고등학교	(530)	0.2	-	0.9	10.8	34.0	40.8	13.4	5.54
	대학교(4년제 미만)	(248)	-	-	-	4.0	26.2	45.2	24.6	5.90
혼인 상태	대학교(4년제 이상)	(483)	-	0.2	0.2	6.2	25.5	48.4	19.5	5.80
	대학원 석사	(29)	-	-	-	6.9	24.1	55.2	13.8	5.76
	대학원 박사	(4)	-	-	-	-	-	50.0	50.0	6.50
	미혼	(400)	-	-	0.3	6.8	27.3	44.5	21.3	5.80
	배우자있음	(939)	0.1	0.1	0.5	8.0	29.6	44.7	16.9	5.69
	사별	(27)	-	-	-	3.7	33.3	48.1	14.8	5.74
동거 가구 원수	이혼	(32)	-	-	-	9.4	28.1	43.8	18.8	5.72
	1명	(72)	-	-	-	6.9	34.7	40.3	18.1	5.69
	2명	(177)	-	-	-	10.2	36.2	37.9	15.8	5.59
	3명	(403)	0.2	-	0.2	6.9	22.3	51.4	18.9	5.81
	4명	(655)	-	0.2	0.5	6.9	30.5	44.1	17.9	5.72
	5명이상	(91)	-	-	2.2	11.0	28.6	36.3	22.0	5.65
직업	문화예술관련	(13)	-	-	-	-	30.8	61.5	7.7	5.77
	관리직	(43)	-	-	-	11.6	20.9	37.2	30.2	5.86
	전문직	(70)	-	1.4	-	5.7	24.3	52.9	15.7	5.74
	사무직	(287)	-	-	-	6.6	27.2	44.6	21.6	5.81
	서비스직	(159)	-	-	-	8.2	24.5	48.4	18.9	5.78
	판매직	(150)	-	-	0.7	5.3	16.7	51.3	26.0	5.97
	농 임 어업	(191)	0.5	-	1.0	8.9	35.6	40.3	13.6	5.54
	기능직	(110)	-	-	1.8	10.0	35.5	40.9	11.8	5.51
	기계조작조립	(51)	-	-	-	15.7	27.5	49.0	7.8	5.49
	단순노무	(38)	-	-	-	5.3	36.8	42.1	15.8	5.68
	학생	(131)	-	-	0.8	8.4	39.7	39.7	11.5	5.53
	주부	(129)	-	-	-	6.2	27.1	45.0	21.7	5.82
군인	무직	(20)	-	-	-	-	45.0	30.0	25.0	5.80
	군인	(6)	-	-	-	-	33.3	50.0	16.7	5.83

(단위 : 명, %, 점)

(표 126) 문화예술활동 공간/환경 만족도(이용횟수 1회 이상인 경우) - (15)민간공연장(계속)

구분		사례수	매우 불만족	불만족	약간 불만족	보통	약간 만족	만족	매우 만족	평균
월평균 가구 소득	소득 없음	-	-	-	-	-	-	-	-	-
	100만원 미만	(12)	-	-	33.3	50.0	16.7	5.83	-	-
	100~200만원 미만	(67)	-	-	1.5	7.5	29.9	46.3	14.9	5.66
	200~300만원 미만	(157)	-	-	-	11.5	29.3	39.5	19.7	5.68
	300~400만원 미만	(371)	0.3	-	-	7.0	34.5	45.3	12.9	5.63
	400~500만원 미만	(316)	-	-	0.3	5.7	25.9	44.0	24.1	5.86
	500~600만원 미만	(273)	-	-	1.1	8.4	27.1	48.4	15.0	5.68
	600~700만원 미만	(127)	-	0.8	0.8	7.1	22.0	44.1	25.2	5.83
	700~800만원 미만	(49)	-	-	-	10.2	30.6	36.7	22.4	5.71
	800만원 이상	(26)	-	-	-	7.7	30.8	50.0	11.5	5.65
지역 (시/군)	시부	(1,050)	0.1	0.1	0.5	7.0	27.0	47.4	17.9	5.75
	군부	(348)	-	-	0.3	9.2	35.1	36.5	19.0	5.65
	동별	(512)	-	0.2	0.6	7.0	25.2	48.6	18.4	5.77
	읍별	(225)	-	-	-	10.2	27.6	43.6	18.7	5.71
	면별	(661)	0.2	-	0.5	7.1	32.4	42.1	17.9	5.69
	청양/아산	(556)	-	0.2	0.7	7.2	25.0	47.3	19.6	5.77
생활 권역	서산/당진/태안	(246)	0.4	-	0.4	8.9	28.0	48.8	13.4	5.64
	홍성/예산	(121)	-	-	0.8	12.4	39.7	35.5	11.6	5.45
	공주/청양/부여	(162)	-	-	-	2.5	26.5	45.1	25.9	5.94
	논산/계룡/금산	(169)	-	-	-	8.3	29.0	45.0	17.8	5.72
	보령/서천	(144)	-	-	-	7.6	39.6	34.7	18.1	5.63
	천안시	(375)	-	0.3	0.3	5.9	25.6	45.6	22.4	5.83
15개 시군	공주시	(79)	-	-	-	2.5	21.5	51.9	24.1	5.97
	보령시	(97)	-	-	-	8.2	39.2	36.1	16.5	5.61
	아산시	(181)	-	-	1.7	9.9	23.8	50.8	13.8	5.65
	서산시	(66)	-	-	-	10.6	24.2	56.1	9.1	5.64
	논산시	(87)	-	-	-	12.6	24.1	47.1	16.1	5.67
	계룡시	(36)	-	-	-	-	36.1	44.4	19.4	5.83
	당진시	(129)	0.8	-	0.8	4.7	30.2	50.4	13.2	5.67
	금산군	(46)	-	-	-	6.5	32.6	41.3	19.6	5.74
	부여군	(49)	-	-	-	4.1	34.7	36.7	24.5	5.82
	서천군	(47)	-	-	-	6.4	40.4	31.9	21.3	5.68
	청양군	(34)	-	-	-	-	26.5	41.2	32.4	6.06
	홍성군	(48)	-	-	2.1	8.3	41.7	31.3	16.7	5.52
	예산군	(73)	-	-	-	15.1	38.4	38.4	8.2	5.40
	태안군	(51)	-	-	-	17.6	27.5	35.3	19.6	5.57



〈표 127〉 문화예술행사 참석횟수 - (1)시·군·구민회관(계속)

(단위 : 명, %, 점)

구분	시례수	1회	2회	3회	4회	5회이상	평균
월평균 기부 소득	소득 없음	-	-	-	-	-	-
	100만원 미만	(9)	11.1	55.6	22.2	11.1	2.33
	100~200만원 미만	(23)	34.8	39.1	17.4	4.3	2.09
	200~300만원 미만	(46)	32.6	37.0	13.0	4.3	2.52
	300~400만원 미만	(126)	45.2	32.5	14.3	4.0	1.93
	400~500만원 미만	(121)	43.0	27.3	14.9	9.1	2.20
	500~600만원 미만	(128)	35.2	32.8	17.2	9.4	2.44
	600~700만원 미만	(50)	46.0	44.0	6.0	4.0	1.68
	700~800만원 미만	(16)	25.0	18.8	37.5	-	188
	800만원 이상	(5)	-	40.0	40.0	20.0	-
지역 (시/군)	시부	(364)	39.0	35.2	14.3	7.4	4.1
	군부	(160)	39.4	28.8	18.1	5.0	8.8
지역 (동/읍/면)	동별	(177)	39.0	36.7	13.6	6.8	4.0
	읍별	(88)	37.5	37.5	11.4	8.0	5.7
	면별	(259)	39.8	29.3	18.1	6.2	6.6
	전안/아산	(216)	37.5	36.1	13.0	8.8	4.6
생활 권역	서산/당진/태안	(97)	41.2	32.0	17.5	6.2	3.1
	홍성/예산	(26)	30.8	38.5	23.1	-	7.7
	공주/청양/부여	(76)	31.6	28.9	22.4	6.6	10.5
	논산/계룡/금산	(73)	54.8	26.0	12.3	2.7	4.1
15개 시군	보령/서천	(36)	33.3	38.9	11.1	8.3	8.3
	천안시	(168)	35.1	36.9	14.9	7.7	5.4
	공주시	(15)	33.3	26.7	26.7	6.7	6.7
	보령시	(20)	45.0	40.0	5.0	10.0	-
	아산시	(48)	45.8	33.3	6.3	12.5	2.1
	서산시	(25)	36.0	36.0	16.0	8.0	4.0
	논산시	(17)	29.4	47.1	11.8	5.9	5.9
	계룡시	(9)	55.6	11.1	22.2	-	11.1
	당진시	(62)	45.2	32.3	17.7	3.2	1.6
	금산군	(47)	63.8	21.3	10.6	2.1	2.1
	부여군	(50)	32.0	32.0	22.0	6.0	8.0
	서천군	(16)	18.8	37.5	18.8	6.3	18.8
	청양군	(11)	27.3	18.2	18.2	9.1	27.3
	홍성군	(8)	12.5	62.5	25.0	-	-
	예산군	(18)	38.9	27.8	22.2	-	11.1
	태안군	(10)	30.0	20.0	20.0	20.0	10.0

〈표 127〉 문화예술행사 참석횟수 - (1)시·군·구민회관

(단위 : 명, %, 점)

구분	시례수	1회	2회	3회	4회	5회이상	평균
성별	전체	(524)	39.1	33.2	15.5	6.7	5.5
	남자	(261)	35.6	35.6	16.5	6.1	6.1
연령	여자	(263)	42.6	30.8	14.4	7.2	4.9
	13세~19세	(16)	68.8	18.8	6.3	-	6.3
	20대	(45)	48.9	31.1	8.9	4.4	6.7
	30대	(115)	33.9	37.4	18.3	4.3	6.1
	40대	(146)	41.1	32.2	15.8	3.4	7.5
	50대	(131)	40.5	29.0	16.0	11.5	3.1
	60대	(58)	24.1	44.8	15.5	12.1	3.4
	70세이상	(13)	46.2	23.1	15.4	7.7	2.46
	무학	(3)	33.3	66.7	-	-	1.67
	초등학교	(5)	20.0	40.0	40.0	-	2.20
학력	중학교	(42)	47.6	35.7	9.5	4.8	2.4
	고등학교	(256)	42.6	27.3	16.0	9.0	5.1
	대학교(4년제 미만)	(73)	32.9	41.1	13.7	5.5	6.8
	대학교(4년제 이상)	(138)	34.1	38.4	16.7	4.3	6.5
	대학원 석사	(7)	42.9	28.6	14.3	-	14.3
	대학원 박사	-	-	-	-	-	-
	미혼	(100)	40.0	31.0	19.0	4.0	6.0
혼인 상태	배우자 있음	(404)	39.6	33.4	14.6	7.2	5.2
	사별	(11)	9.1	45.5	18.2	18.2	9.1
	이혼	(9)	44.4	33.3	11.1	-	11.1
	1명	(19)	15.8	42.1	26.3	5.3	10.5
동거 가구 원수	2명	(83)	41.0	38.6	15.7	3.6	1.2
	3명	(134)	36.6	35.1	14.2	8.2	6.0
	4명	(253)	41.9	30.8	13.8	6.7	6.7
	5명이상	(35)	37.1	25.7	25.7	8.6	2.9
직업	문화예술관련	(3)	33.3	33.3	-	33.3	-
	관리직	(22)	31.8	36.4	18.2	4.5	9.1
	전문직	(21)	23.8	42.9	23.8	-	9.5
	사무직	(87)	35.6	37.9	16.1	4.6	5.7
	서비스직	(69)	34.8	37.7	11.6	10.1	5.8
	판매직	(61)	26.2	34.4	18.0	14.8	6.6
	농·임·어업	(99)	45.5	24.2	19.2	8.1	3.0
	기능직	(44)	50.0	31.8	9.1	4.5	4.5
	기계조작조립	(20)	15.0	55.0	20.0	5.0	2.30
	단순노무	(17)	47.1	23.5	29.4	-	-
	학원	(30)	63.3	23.3	3.3	3.3	6.7
	주부	(42)	50.0	31.0	11.9	2.4	4.8
	무직	(7)	28.6	42.9	-	-	28.6
	군인	(2)	50.0	-	50.0	-	2.00



# 2018 충남도민 문화향유 실태조사

〈표 128〉 문화예술행사 참석횟수 - (2)문화예회관(계속)

구분		시례수	1회	2회	3회	4회	5회이상	평균
월평균 가구 소득	소득 없음	-	-	-	-	-	-	-
	100만원 미만	(14)	14.3	50.0	21.4	7.1	7.1	2.43
	100~200만원 미만	(57)	35.1	42.1	8.8	8.8	5.3	2.09
	200~300만원 미만	(163)	37.4	38.0	11.7	8.6	4.3	2.09
	300~400만원 미만	(334)	37.4	36.8	10.5	10.2	5.1	2.20
	400~500만원 미만	(267)	32.2	34.5	13.5	12.0	7.9	2.43
	500~600만원 미만	(248)	27.8	33.5	14.5	15.3	8.9	2.54
	600~700만원 미만	(121)	18.2	41.3	16.5	12.4	11.6	2.82
	700~800만원 미만	(45)	17.8	35.6	24.4	8.9	13.3	2.84
	800만원 이상	(15)	26.7	13.3	26.7	26.7	6.7	2.80
지역 (시/군)	시부	(921)	33.5	34.8	13.5	10.7	7.4	2.37
	군부	(443)	27.5	39.1	13.1	13.3	7.0	2.43
	동별	(383)	31.9	34.2	13.1	10.7	10.2	2.48
	읍별	(192)	30.7	37.5	12.0	10.4	9.4	2.51
	면별	(689)	31.3	37.2	13.9	12.5	5.1	2.30
생활 권역	천안/아산	(287)	36.2	31.7	12.5	12.5	7.0	2.31
	서산/당진/태안	(260)	28.1	37.3	15.4	9.6	9.6	2.50
	홍성/예산	(138)	18.8	39.9	16.7	18.8	5.8	2.56
	공주/청양/부여	(208)	30.8	36.1	13.5	12.0	7.7	2.40
	논산/계룡/금산	(195)	35.9	40.0	9.7	7.7	6.7	2.21
	보령/서천	(176)	34.1	35.8	13.1	11.4	5.7	2.39
	천안시	(236)	35.2	31.8	13.1	13.1	6.8	2.35
	공주시	(87)	31.0	32.2	18.4	12.6	5.7	2.34
	보령시	(96)	32.3	34.4	12.5	11.5	9.4	2.66
	아산시	(51)	41.2	31.4	9.8	9.8	7.8	2.16
15개 시군	서산시	(132)	29.5	37.1	16.7	9.1	7.6	2.43
	논산시	(110)	35.5	40.0	14.5	5.5	4.5	2.05
	계룡시	(20)	35.0	45.0	-	10.0	10.0	2.55
	당진시	(89)	31.5	36.0	10.1	11.2	11.2	2.49
	금산군	(65)	36.9	38.5	4.6	10.8	9.2	2.38
	부여군	(82)	32.9	40.2	11.0	9.8	6.1	2.21
	서천군	(80)	36.3	37.5	13.8	11.3	1.3	2.06
	장항군	(39)	25.6	35.9	7.7	15.4	15.4	2.92
	홍성군	(71)	19.7	46.5	14.1	14.1	5.6	2.39
	예산군	(67)	17.9	32.8	19.4	23.9	6.0	2.73
태안군		(39)	15.4	41.0	23.1	7.7	12.8	2.77

〈표 128〉 문화예술행사 참석횟수 - (2)문화예회관

구분		시례수	1회	2회	3회	4회	5회이상	평균
성별	전체	(1,284)	31.4	36.3	13.4	11.6	7.3	2.39
	남자	(579)	30.9	39.2	12.6	10.4	6.9	2.34
연령	여자	(685)	31.8	33.9	14.0	12.7	7.6	2.43
	13세~19세	(56)	41.1	33.9	12.5	7.1	5.4	2.05
	20대	(132)	34.1	40.9	10.6	7.6	6.8	2.27
	30대	(365)	28.5	37.8	12.6	12.6	8.5	2.53
	40대	(346)	29.5	35.0	14.7	13.3	7.5	2.43
	50대	(237)	35.0	35.4	13.5	9.7	6.3	2.27
	60대	(98)	28.6	32.7	14.3	16.3	8.2	2.48
	70세이상	(30)	40.0	36.7	16.7	6.7	-	1.90
	무학	(5)	20.0	80.0	-	-	-	1.80
	초등학교	(17)	47.1	17.6	29.4	5.9	-	1.94
학력	중학교	(79)	50.6	27.8	6.3	12.7	2.5	1.94
	고등학교	(539)	36.7	36.0	13.7	8.0	5.6	2.17
	대학교(4년제 미만)	(223)	26.5	36.8	15.7	13.5	7.6	2.49
	대학교(4년제 이상)	(371)	23.5	39.6	11.6	15.4	10.0	2.68
	대학원 석사	(28)	10.7	25.0	21.4	21.4	21.4	3.50
	대학원 박사	(2)	50.0	-	50.0	-	-	2.00
	미혼	(298)	30.5	38.9	11.1	10.4	9.1	2.44
	배우자있음	(908)	31.8	35.5	13.9	12.1	6.7	2.38
	사별	(29)	31.0	31.0	17.2	13.8	6.9	2.34
	이혼	(29)	27.6	41.4	17.2	6.9	6.9	2.24
동거 가구 원수	1명	(50)	30.0	36.0	14.0	10.0	10.0	2.46
	2명	(177)	40.1	33.9	10.2	10.7	5.1	2.09
	3명	(380)	31.3	36.3	11.8	13.7	6.8	2.43
	4명	(580)	28.3	37.8	13.8	11.4	8.8	2.49
	5명이상	(77)	36.4	31.2	24.7	6.5	1.3	2.05
	문화예술관련	(13)	-	38.5	7.7	23.1	30.8	4.92
	관리직	(39)	25.6	33.3	10.3	20.5	10.3	2.72
	전문직	(65)	20.0	36.9	18.5	10.8	13.8	2.80
	사무직	(213)	31.0	35.7	13.1	10.8	9.4	2.46
	서비스직	(132)	25.0	31.1	15.9	17.4	10.6	2.76
직업	판매직	(167)	27.5	32.3	18.6	11.4	10.2	2.60
	농·임·어업	(234)	35.9	38.9	11.5	10.3	3.4	2.12
	기능직	(85)	31.8	41.2	10.6	10.6	5.9	2.19
	기계조작조립	(36)	22.2	50.0	11.1	11.1	5.6	2.33
	단순노무	(39)	38.5	30.8	12.8	15.4	2.6	2.23
	학생	(93)	41.9	39.8	7.5	7.5	3.2	1.92
	주부	(132)	39.4	34.8	12.1	10.6	3.0	2.10
	무직	(14)	28.6	42.9	21.4	-	7.1	2.14
	군인	(2)	-	50.0	50.0	-	-	2.50



〈표 129〉 문화예술행사 참석횟수 - (3)복지회관(계속)

(단위 : 명, %, 점)

구분	사례수	1회	2회	3회	4회	5회이상	평균
월평균 가구 소득	소득 없음	-	-	-	-	-	-
	100만원 미만	(11)	18.2	9.1	27.3	18.2	3.64
	100~200만원 미만	(56)	28.6	28.6	10.7	19.6	4.91
	200~300만원 미만	(57)	31.6	28.1	10.5	15.8	4.12
	300~400만원 미만	(77)	44.2	29.9	7.8	15.6	3.14
	400~500만원 미만	(55)	56.4	27.3	1.8	7.3	2.36
	500~600만원 미만	(46)	43.5	32.6	13.0	6.5	4.3
	600~700만원 미만	(10)	30.0	40.0	-	30.0	2.30
	700~800만원 미만	(8)	-	12.5	37.5	12.5	3.50
	800만원 이상	(6)	-	66.7	16.7	-	16.7
지역 (시/군)	시부	(214)	37.9	31.3	8.4	9.8	12.6
	군부	(112)	38.4	25.0	13.4	9.8	13.4
지역 (동읍면)	동별	(80)	36.3	35.0	6.3	7.5	15.0
	읍별	(43)	25.6	25.6	14.0	11.6	23.3
	면별	(203)	41.4	27.6	10.8	10.3	9.9
	천안/아산	(74)	35.1	27.0	10.8	10.8	16.2
생활 권역	서산/당진/태안	(62)	45.2	29.0	4.8	11.3	9.7
	홍성/예산	(38)	39.5	23.7	15.8	10.5	10.5
	공주/청양/부여	(60)	36.7	30.0	6.7	11.7	15.0
	논산/계룡/금산	(56)	42.9	37.5	7.1	5.4	7.1
	보령/서천	(36)	25.0	25.0	22.2	8.3	19.4
	천안시	(49)	36.7	22.4	10.2	16.3	14.3
	공주시	(20)	45.0	35.0	-	5.0	15.0
	보령시	(20)	35.0	25.0	20.0	10.0	10.0
	아산시	(25)	32.0	36.0	12.0	-	20.0
	서산시	(34)	38.2	26.5	5.9	14.7	14.7
15개 시군	논산시	(36)	38.9	50.0	2.8	5.6	2.00
	계룡시	(11)	36.4	-	27.3	18.2	4.18
	당진시	(19)	42.1	42.1	-	10.5	5.3
	금산군	(9)	66.7	33.3	-	-	-
	부여군	(21)	23.8	38.1	9.5	14.3	14.3
	서천군	(16)	12.5	25.0	25.0	6.3	31.3
	청양군	(19)	42.1	15.8	10.5	15.8	15.8
	홍성군	(26)	38.5	23.1	11.5	11.5	15.4
	예산군	(12)	41.7	25.0	25.0	8.3	-
	태안군	(9)	77.8	11.1	11.1	-	-

〈표 129〉 문화예술행사 참석횟수 - (3)복지회관

(단위 : 명, %, 점)

구분	사례수	1회	2회	3회	4회	5회이상	평균
성별	전체	(326)	38.0	29.1	10.1	9.8	12.9
	남자	(150)	41.3	30.0	11.3	6.7	10.7
연령	여자	(176)	35.2	28.4	9.1	12.5	14.8
	13세~19세	(4)	-	75.0	-	25.0	-
	20대	(11)	54.5	36.4	9.1	-	-
	30대	(19)	47.4	21.1	5.3	5.3	21.1
	40대	(69)	37.7	40.6	5.8	7.2	2.52
	50대	(94)	50.0	26.6	11.7	7.4	4.3
	60대	(90)	24.4	23.3	13.3	15.6	23.3
	70세이상	(39)	35.9	25.6	10.3	7.7	20.5
	무학	(13)	30.8	23.1	7.7	15.4	23.1
	초등학교	(16)	31.3	25.0	6.3	6.3	31.3
학력	중학교	(57)	36.8	22.8	7.0	7.0	26.3
	고등학교	(172)	38.4	30.8	11.6	11.6	7.6
	대학교(4년제 미만)	(27)	29.6	48.1	11.1	-	11.1
	대학교(4년제 이상)	(40)	47.5	22.5	10.0	12.5	7.5
	대학원 석사	(1)	100.0	-	-	-	-
	대학원 박사	-	-	-	-	-	-
혼인 상태	미혼	(23)	43.5	34.8	4.3	8.7	8.7
	배우자있음	(258)	39.5	29.5	10.1	9.7	11.2
	사별	(34)	20.6	20.6	14.7	14.7	29.4
	이혼	(11)	45.5	36.4	9.1	-	9.1
	1명	(29)	27.6	17.2	17.2	10.3	27.6
	2명	(108)	38.9	24.1	11.1	8.3	17.6
동거 가구 원수	3명	(65)	40.0	32.3	4.6	15.4	7.7
	4명	(101)	38.6	35.6	10.9	7.9	6.9
	5명이상	(23)	39.1	30.4	8.7	8.7	13.0
	문화예술관련	-	-	-	-	-	-
	관리직	(11)	36.4	45.5	-	18.2	-
	전문직	(2)	50.0	-	50.0	-	200
직업	사무직	(19)	36.8	31.6	10.5	5.3	15.8
	서비스직	(21)	42.9	23.8	9.5	19.0	4.8
	판매직	(35)	40.0	28.6	14.3	8.6	8.6
	농·임·어업	(123)	47.2	22.8	10.6	7.3	12.2
	기능직	(9)	22.2	55.6	-	-	22.2
	기계조작조립	(9)	55.6	33.3	11.1	-	-
	단순노무	(22)	27.3	54.5	4.5	4.5	9.1
	학원	(6)	33.3	50.0	-	16.7	-
	주부	(56)	19.6	28.6	12.5	19.6	19.6
	무직	(9)	33.3	22.2	-	-	44.4
	군인	(4)	50.0	-	25.0	-	25.0



# 2018 충남도민 문화향유 실태조사

〈표 130〉 문화예술행사 참석횟수 - (4)청소년회관

구분		시례수	1회	2회	3회	4회	5회이상	평균
성별	전체	(285)	44.2	35.8	10.5	6.3	3.2	2.00
	남자	(142)	47.2	36.6	8.5	4.9	2.8	1.99
연령	여자	(143)	41.3	35.0	12.6	7.7	3.5	2.01
	13세~19세	(41)	43.9	48.8	7.3	-	-	1.63
	20대	(33)	39.4	36.4	12.1	9.1	3.0	2.76
	30대	(83)	43.4	31.3	8.4	12.0	4.8	2.11
	40대	(65)	38.5	41.5	12.3	4.6	3.1	1.92
	50대	(56)	55.4	26.8	12.5	1.8	3.6	1.77
	60대	(4)	25.0	25.0	25.0	25.0	-	2.50
	70세이상	(3)	66.7	33.3	-	-	-	1.33
	무학	-	-	-	-	-	-	-
	초등학교	(1)	100.0	-	-	-	-	1.00
학력	중학교	(16)	50.0	37.5	12.5	-	-	1.63
	고등학교	(152)	54.6	30.3	7.2	3.9	3.9	1.91
	대학교(4년제 미만)	(34)	29.4	58.8	8.8	2.9	-	1.85
	대학교(4년제 이상)	(77)	31.2	35.1	16.9	13.0	3.9	2.31
	대학원 석사	(5)	-	60.0	20.0	20.0	-	2.60
	대학원 박사	-	-	-	-	-	-	-
혼인 상태	미혼	(102)	39.2	43.1	8.8	7.8	1.0	2.13
	배우자있음	(177)	46.9	31.6	11.3	5.6	4.5	1.94
	사별	(1)	100.0	-	-	-	-	1.00
	이혼	(5)	40.0	40.0	20.0	-	-	1.80
	1명	(5)	40.0	20.0	20.0	-	20.0	7.40
동거 가구 원수	2명	(17)	41.2	29.4	17.6	11.8	-	2.00
	3명	(86)	43.0	38.4	10.5	7.0	1.2	1.86
	4명	(158)	46.2	35.4	8.9	5.1	4.4	1.91
	5명이상	(19)	36.8	36.8	15.8	10.5	-	2.00
	문화예술관련	(3)	-	33.3	-	33.3	33.3	3.67
직업	관리직	(7)	28.6	42.9	28.6	-	-	2.00
	전문직	(23)	17.4	52.2	26.1	4.3	-	2.17
	사무직	(37)	24.3	48.6	13.5	10.8	2.7	2.22
	서비스직	(34)	47.1	29.4	8.8	11.8	2.9	2.09
	판매직	(30)	46.7	40.0	-	3.3	10.0	1.93
	농·임·어업	(43)	62.8	20.9	9.3	7.0	-	1.60
	기능직	(26)	46.2	30.8	7.7	7.7	7.7	3.04
	기계조작조립	(11)	72.7	18.2	-	9.1	-	1.45
	단순노무	(5)	40.0	20.0	40.0	-	-	2.00
	학생	(48)	41.7	50.0	8.3	-	-	1.67
	주부	(15)	66.7	13.3	6.7	6.7	6.7	1.73
	무직	(3)	66.7	-	33.3	-	-	1.67
	군인	-	-	-	-	-	-	-

(단위 : 명, %, 점)

〈표 130〉 문화예술행사 참석횟수 - (4)청소년회관(계속)

구분		시례수	1회	2회	3회	4회	5회이상	평균
월평균 가구 소득	소득 없음	-	-	-	-	-	-	-
	100만원 미만	-	-	-	-	-	-	-
	100~200만원 미만	(3)	66.7	-	33.3	-	-	1.67
	200~300만원 미만	(21)	47.6	33.3	9.5	4.8	4.8	1.86
	300~400만원 미만	(88)	47.7	38.6	5.7	6.8	1.1	2.03
	400~500만원 미만	(68)	50.0	30.9	10.3	2.9	5.9	1.96
	500~600만원 미만	(66)	43.9	33.3	9.1	9.1	4.5	1.98
	600~700만원 미만	(26)	30.8	50.0	11.5	7.7	-	1.96
	700~800만원 미만	(10)	10.0	40.0	50.0	-	-	2.40
	800만원 이상	(3)	-	33.3	33.3	33.3	-	3.00
지역 (시/군)	시부	(182)	46.7	34.1	10.4	6.0	2.7	2.02
	군부	(103)	39.8	38.8	10.7	6.8	3.9	1.98
	동별	(86)	45.9	36.5	9.4	5.9	2.4	1.82
	읍별	(51)	37.3	41.2	11.8	7.8	2.0	1.98
	면별	(149)	45.6	33.6	10.7	6.0	4.0	2.11
생활 권역	천안/아산	(75)	42.7	34.7	16.0	2.7	4.0	1.97
	서산/당진/태안	(61)	44.3	34.4	6.6	13.1	1.6	2.34
	홍성/예산	(42)	33.3	47.6	9.5	4.8	4.8	2.02
	공주/청양/부여	(43)	44.2	37.2	4.7	9.3	4.7	1.95
	논산/계룡/금산	(34)	55.9	29.4	8.8	2.9	2.9	1.74
15개 시군	보령/서천	(30)	50.0	30.0	16.7	3.3	-	1.73
	천안시	(46)	45.7	34.8	15.2	-	4.3	1.93
	공주시	(12)	58.3	41.7	-	-	-	1.42
	보령시	(15)	60.0	33.3	6.7	-	-	1.47
	아산시	(29)	37.9	34.5	17.2	6.9	3.4	2.03
	서산시	(36)	41.7	33.3	5.6	19.4	-	2.03
	논산시	(26)	50.0	38.5	3.8	3.8	3.8	1.81
	계룡시	(4)	50.0	-	50.0	-	-	2.00
	당진시	(14)	50.0	28.6	7.1	7.1	7.1	3.71
	금산군	(4)	100.0	-	-	-	-	1.00
	부여군	(25)	44.0	36.0	4.0	8.0	8.0	2.04
	서천군	(15)	40.0	26.7	26.7	6.7	-	2.00
	청양군	(6)	16.7	33.3	16.7	33.3	-	2.67
	홍성군	(15)	33.3	46.7	6.7	13.3	-	2.00
	예산군	(27)	33.3	48.1	11.1	-	7.4	2.04
	태안군	(11)	45.5	45.5	9.1	-	-	1.64



〈표 131〉 문화예술행사 참석횟수 - (5)문화원(계속)

(단위 : 명, %, 점)

구분	사례수	1회	2회	3회	4회	5회이상	평균
월평균 가구 소득	소득 없음	-	-	-	-	-	-
	100만원 미만	(10)	10.0	60.0	20.0	10.0	2.30
	100~200만원 미만	(28)	35.7	35.7	21.4	7.1	2.00
	200~300만원 미만	(86)	39.5	33.7	12.8	5.8	2.09
	300~400만원 미만	(150)	34.7	40.7	14.0	7.3	2.08
	400~500만원 미만	(131)	33.6	40.5	12.2	7.6	2.27
	500~600만원 미만	(137)	23.4	40.1	14.6	13.9	2.55
	600~700만원 미만	(70)	25.7	31.4	25.7	12.9	2.47
	700~800만원 미만	(18)	11.1	33.3	22.2	11.1	3.06
	800만원 이상	(8)	-	37.5	25.0	12.5	3.88
지역 (시/군)	시부	(427)	28.3	38.4	15.9	10.1	2.42
	군부	(211)	34.1	38.4	15.2	9.0	2.10
	동별	(199)	26.1	42.2	14.6	11.6	2.37
	읍별	(91)	29.7	39.6	15.4	7.7	2.24
지역 (동읍면)	면별	(348)	32.8	35.9	16.4	9.2	2.30
	천안/아산	(221)	27.6	33.0	18.1	13.1	2.58
	서산/당진/태안	(102)	27.5	46.1	13.7	5.9	2.29
	홍성/예산	(67)	25.4	47.8	9.0	11.9	2.30
생활 권역	공주/청양/부여	(96)	31.6	36.8	18.9	8.4	2.17
	논산/계룡/금산	(77)	48.1	29.9	14.3	5.2	1.84
	보령/서천	(76)	26.3	46.1	14.5	9.2	2.25
	천안시	(119)	24.4	32.8	16.0	18.5	2.76
15개 시군	공주시	(42)	35.7	40.5	11.9	7.1	2.05
	보령시	(36)	8.3	58.3	16.7	11.1	2.61
	아산시	(102)	31.4	33.3	20.6	6.9	2.38
	서산시	(55)	27.3	40.0	16.4	5.5	2.47
	논산시	(44)	40.9	34.1	13.6	6.8	2.00
	계룡시	(3)	66.7	33.3	-	-	1.33
	당진시	(26)	26.9	57.7	7.7	3.8	2.12
	금산군	(30)	56.7	23.3	16.7	3.3	1.67
	부여군	(31)	22.6	38.7	32.3	6.5	2.23
	서천군	(40)	42.5	35.0	12.5	7.5	1.93
	청양군	(22)	36.4	27.3	13.6	13.6	2.32
	홍성군	(35)	25.7	57.1	8.6	8.6	2.00
	예산군	(32)	25.0	37.5	9.4	15.6	2.63
	태안군	(21)	28.6	47.6	14.3	9.5	2.05

〈표 131〉 문화예술행사 참석횟수 - (5)문화원

(단위 : 명, %, 점)

구분		사례수	1회	2회	3회	4회	5회이상	평균
전체	남자	(638)	30.3	38.4	15.7	9.7	6.0	2.32
	여자	(301)	29.9	36.2	16.3	9.6	8.0	2.41
성별	13세~19세	(337)	30.6	40.4	15.1	9.8	4.2	2.23
	20대	(17)	29.4	58.8	5.9	5.9	-	1.88
연령	30대	(51)	29.4	41.2	7.8	11.8	9.8	2.43
	40대	(190)	26.8	36.8	18.4	11.1	6.8	2.47
	50대	(180)	26.7	41.1	15.0	11.7	5.6	2.36
	60대	(123)	33.3	39.8	15.4	5.7	5.7	2.22
	70세이상	(66)	42.4	25.8	18.2	9.1	4.5	2.08
	무학	(11)	45.5	36.4	18.2	-	-	1.73
학력	초등학교	(5)	60.0	20.0	20.0	-	-	1.60
	중학교	(4)	25.0	75.0	-	-	-	1.75
	고등학교	(43)	62.8	30.2	7.0	-	-	1.44
	대학교(4년제 미만)	(252)	37.3	34.5	17.1	5.6	5.6	2.13
	대학교(4년제 이상)	(116)	19.0	43.1	17.2	13.8	6.9	2.69
	대학원 석사	(204)	21.6	43.1	14.2	14.2	6.9	2.46
혼인 상태	대학원 박사	(13)	15.4	23.1	30.8	23.1	7.7	3.08
	미혼	(1)	-	-	-	-	100.0	10.00
	배우자있음	(141)	27.7	36.9	15.6	11.3	8.5	2.43
	사별	(462)	31.8	38.1	15.8	8.9	5.4	2.28
	이혼	(15)	13.3	53.3	20.0	6.7	6.7	2.40
	1명	(20)	25.0	45.0	10.0	20.0	-	2.25
동거 가구 원수	2명	(35)	14.3	45.7	22.9	8.6	8.6	2.51
	3명	(90)	43.3	30.0	18.9	4.4	3.3	1.94
	4명	(169)	34.9	42.6	9.5	9.5	3.6	2.09
	5명이상	(300)	25.3	39.3	16.0	11.7	7.7	2.51
직업	문화예술관련	(44)	31.8	27.3	25.0	9.1	6.8	2.43
	관리직	(10)	-	50.0	10.0	20.0	20.0	3.10
	전문직	(25)	24.0	40.0	16.0	12.0	8.0	2.44
	사무직	(35)	25.7	37.1	14.3	11.4	11.4	2.74
	서비스직	(106)	24.5	40.6	16.0	10.4	8.5	2.51
	판매·임·어업	(79)	22.8	48.1	13.9	10.1	5.1	2.32
	기능직	(91)	25.3	40.7	13.2	14.3	6.6	2.45
	기계조작조립	(112)	46.4	31.3	16.1	1.8	4.5	1.90
	단순노무	(30)	13.3	36.7	30.0	16.7	3.3	2.63
	학원	(27)	33.3	25.9	25.9	11.1	3.7	2.81
	주부	(21)	61.9	9.5	19.0	4.8	4.8	1.81
	무직	(30)	36.7	53.3	3.3	3.3	3.3	1.83
	군인	(66)	31.8	37.9	16.7	12.1	1.5	2.14
		(6)	16.7	50.0	-	16.7	16.7	2.67
		-	-	-	-	-	-	-



# 2018 충남도민 문화향유 실태조사

〈표 132〉 문화예술행사 참석횟수 - (6)도서관(계속)

구분		시례수	1회	2회	3회	4회	5회이상	평균
월평균 가구 소득	소득 없음	-	-	-	-	-	-	-
	100만원 미만	(4)	-	75.0	25.0	-	-	2.25
	100~200만원 미만	(5)	60.0	40.0	-	-	-	1.40
	200~300만원 미만	(27)	25.9	44.4	11.1	11.1	7.4	2.41
	300~400만원 미만	(68)	27.9	45.6	11.8	4.4	10.3	2.50
	400~500만원 미만	(60)	20.0	51.7	11.7	6.7	10.0	2.37
	500~600만원 미만	(70)	20.0	41.4	15.7	14.3	8.6	2.60
	600~700만원 미만	(19)	31.6	36.8	5.3	10.5	15.8	2.88
	700~800만원 미만	(8)	25.0	37.5	25.0	12.5	-	2.25
	800만원 이상	(10)	30.0	30.0	20.0	20.0	-	2.30
지역 (시/군)	시부	(191)	24.1	48.2	10.5	9.9	7.3	2.36
	군부	(80)	25.0	36.3	18.8	7.5	12.5	2.69
	동별	(114)	21.9	55.3	7.0	9.6	6.1	2.32
	읍별	(43)	18.6	37.2	20.9	9.3	14.0	2.79
	면별	(114)	28.9	36.8	15.8	8.8	9.6	2.46
생활 권역	천안/아산	(94)	19.1	45.7	12.8	11.7	10.6	2.60
	서산/당진/태안	(58)	29.3	51.7	8.6	8.6	1.7	2.02
	홍성/예산	(26)	19.2	38.5	19.2	7.7	15.4	2.92
	공주/청양/부여	(37)	35.1	35.1	10.8	8.1	10.8	2.43
	논산/계룡/금산	(24)	33.3	50.0	12.5	-	4.2	1.96
	보령/서천	(32)	15.6	40.6	18.8	12.5	12.5	2.84
	천안시	(70)	15.7	48.6	11.4	10.0	14.3	2.73
	공주시	(21)	42.9	42.9	4.8	4.8	4.8	1.86
	보령시	(15)	20.0	46.7	6.7	13.3	13.3	2.73
	아산시	(24)	29.2	37.5	16.7	16.7	-	2.21
15개 시군	서산시	(23)	21.7	52.2	13.0	13.0	-	2.17
	논산시	(13)	23.1	46.2	23.1	-	7.7	2.31
	계룡시	(4)	25.0	75.0	-	-	-	1.75
	당진시	(21)	33.3	57.1	-	9.5	-	1.86
	금산군	(7)	57.1	42.9	-	-	-	1.43
	부여군	(11)	27.3	27.3	18.2	9.1	18.2	2.64
	서천군	(17)	11.8	35.3	29.4	11.8	11.8	2.94
	청양군	(5)	20.0	20.0	20.0	20.0	20.0	4.40
	홍성군	(9)	22.2	44.4	33.3	-	-	2.11
	예산군	(17)	17.6	35.3	11.8	11.8	23.5	3.35
	태안군	(14)	35.7	42.9	14.3	-	7.1	2.00

〈표 132〉 문화예술행사 참석횟수 - (6)도서관

구분		시례수	1회	2회	3회	4회	5회이상	평균
성별	전체	(271)	24.4	44.6	12.9	9.2	8.9	2.45
	남자	(136)	27.2	45.6	8.1	8.1	11.0	2.49
연령	여자	(135)	21.5	43.7	17.8	10.4	6.7	2.41
	13세~19세	(26)	30.8	50.0	-	7.7	11.5	2.46
	20대	(42)	21.4	40.5	11.9	11.9	14.3	2.76
	30대	(85)	24.7	44.7	14.1	12.9	3.5	2.38
	40대	(75)	26.7	45.3	14.7	5.3	8.0	2.24
	50대	(32)	15.6	53.1	12.5	3.1	15.6	2.69
	60대	(10)	30.0	20.0	20.0	20.0	10.0	2.60
	70세이상	(1)	-	-	100.0	-	-	3.00
학력	무학	-	-	-	-	-	-	-
	초등학교	-	-	-	-	-	-	-
	중학교	(9)	22.2	55.6	-	-	22.2	2.44
	고등학교	(93)	32.3	45.2	11.8	3.2	7.5	2.19
	대학교(4년제 미만)	(71)	23.9	40.8	16.9	11.3	7.0	2.48
	대학교(4년제 이상)	(85)	18.8	44.7	12.9	14.1	9.4	2.59
	대학원 석사	(13)	7.7	53.8	7.7	15.4	15.4	3.31
	대학원 박사	-	-	-	-	-	-	-
혼인 상태	미혼	(100)	27.0	44.0	9.0	12.0	8.0	2.45
	배우자있음	(162)	21.6	45.7	14.8	8.0	9.9	2.49
	사별	(3)	33.3	33.3	33.3	-	-	2.00
	이혼	(6)	50.0	33.3	16.7	-	-	1.67
동거 가구 완수	1명	(16)	18.8	56.3	12.5	12.5	-	2.19
	2명	(21)	23.8	33.3	28.6	-	14.3	2.62
	3명	(84)	27.4	44.0	13.1	11.9	3.6	2.20
	4명	(120)	20.8	50.0	9.2	8.3	11.7	2.58
	5명이상	(30)	33.3	26.7	16.7	10.0	13.3	2.70
직업	문화예술관련	(2)	-	50.0	50.0	-	-	2.50
	관리직	(11)	18.2	63.6	-	-	18.2	2.64
	전문직	(18)	11.1	44.4	16.7	16.7	11.1	2.78
	사무직	(69)	27.5	47.8	8.7	7.2	8.7	2.32
	서비스직	(27)	22.2	37.0	7.4	25.9	7.4	2.70
	판매직	(31)	12.9	51.6	22.6	6.5	6.5	2.61
	농·임·어업	(12)	33.3	41.7	25.0	-	-	1.92
	기능직	(22)	31.8	31.8	9.1	13.6	13.6	2.68
	기계조작조립	(7)	42.9	28.6	28.6	-	-	1.86
	단순노무	(2)	-	50.0	50.0	-	-	2.50
	학생	(43)	25.6	51.2	4.7	4.7	14.0	2.47
	주부	(22)	27.3	36.4	27.3	4.5	4.5	2.23
	무직	(4)	50.0	-	-	50.0	-	2.50
	군인	(1)	-	100.0	-	-	-	2.00



〈표 133〉 문화예술행사 참석횟수 - (7)박물관(계속)

(단위 : 명, %, 점)

구분		사례수	1회	2회	3회	4회	5회이상	평균
월평균 가구 소득	소득 없음	-	-	-	-	-	-	-
	100만원 미만	(7)	71.4	14.3	14.3	-	-	1.43
	100~200만원 미만	(32)	50.0	34.4	12.5	3.1	-	1.69
	200~300만원 미만	(93)	41.9	44.1	10.8	2.2	1.1	1.76
	300~400만원 미만	(203)	44.3	41.4	7.4	3.9	3.0	1.82
	400~500만원 미만	(139)	57.6	33.1	2.2	2.2	5.0	1.66
	500~600만원 미만	(81)	38.3	39.5	12.3	2.5	7.4	2.09
	600~700만원 미만	(16)	31.3	50.0	6.3	6.3	6.3	2.06
	700~800만원 미만	(9)	33.3	55.6	-	-	11.1	2.11
	800만원 이상	(4)	50.0	50.0	-	-	-	1.50
지역 (시/군)	시부	(378)	43.7	41.3	7.4	3.2	4.5	1.86
	군부	(206)	51.5	35.9	7.8	2.4	2.4	1.71
지역 (동읍면)	동별	(153)	35.9	50.3	6.5	3.3	3.9	1.89
	읍별	(91)	41.8	45.1	6.6	2.2	4.4	1.88
	면별	(340)	52.4	32.9	8.2	2.9	3.5	1.75
	천안/아산	(154)	31.8	51.9	7.1	4.5	4.5	1.98
생활 권역	서산/당진/태안	(106)	63.8	28.6	5.7	-	1.9	1.48
	홍성/예산	(53)	52.8	37.7	9.4	-	-	1.57
	공주/청양/부여	(114)	48.2	42.1	6.1	1.8	1.8	1.71
	논산/계룡/금산	(86)	26.7	39.5	12.8	9.3	11.6	2.51
	보령/서천	(72)	68.1	25.0	5.6	-	1.4	1.42
	천안시	(97)	18.6	59.8	9.3	6.2	6.2	2.22
	공주시	(43)	51.2	41.9	7.0	-	-	1.56
	보령시	(36)	66.7	25.0	8.3	-	-	1.42
	아산시	(57)	54.4	38.6	3.5	1.8	1.8	1.58
	서산시	(38)	65.8	23.7	5.3	-	5.3	1.55
15개 시군	논산시	(46)	15.2	43.5	15.2	10.9	15.2	2.87
	계룡시	(11)	54.5	36.4	-	-	9.1	1.73
	당진시	(50)	64.0	32.0	4.0	-	-	1.40
	금산군	(29)	34.5	34.5	13.8	10.3	6.9	2.24
	부여군	(51)	39.2	47.1	5.9	3.9	3.9	1.96
	서천군	(36)	69.4	25.0	2.8	-	2.8	1.42
	청양군	(20)	65.0	30.0	5.0	-	-	1.40
	홍성군	(35)	51.4	40.0	8.6	-	-	1.57
	예산군	(18)	55.6	33.3	11.1	-	-	1.56
	태안군	(17)	58.8	29.4	11.8	-	-	1.53

〈표 133〉 문화예술행사 참석횟수 - (7)박물관

(단위 : 명, %, 점)

구분		사례수	1회	2회	3회	4회	5회이상	평균
성별	전체	(584)	46.4	39.4	7.5	2.9	3.8	1.81
	남자	(278)	47.1	38.1	7.6	2.2	5.0	1.81
연령	여자	(306)	45.8	40.5	7.5	3.6	2.6	1.80
	13세~19세	(49)	51.0	38.8	6.1	2.0	2.0	1.76
	20대	(54)	55.6	33.3	5.6	1.9	3.7	1.65
	30대	(173)	39.3	41.6	11.6	3.5	4.0	1.93
	40대	(140)	41.4	45.0	5.7	3.6	4.3	1.89
	50대	(114)	53.5	31.6	6.1	3.5	5.3	1.75
	60대	(34)	61.8	32.4	5.9	—	—	1.44
	70세이상	(20)	40.0	55.0	5.0	—	—	1.65
	무학	(7)	57.1	42.9	—	—	—	1.43
	학력	초등학교	(8)	25.0	62.5	12.5	—	—
중학교		(58)	63.8	29.3	3.4	3.4	—	1.47
고등학교		(287)	48.4	37.3	9.8	2.4	2.1	1.75
대학교(4년제 미만)		(66)	36.4	39.4	13.6	6.1	4.5	2.06
대학교(4년제 이상)		(151)	42.4	45.0	2.6	2.0	7.9	1.92
대학원 석사		(5)	—	60.0	—	20.0	20.0	3.00
대학원 박사		(2)	50.0	50.0	—	—	—	1.50
미혼		(127)	48.0	37.8	9.4	2.4	2.4	1.77
배우자있음		(430)	45.3	40.9	6.7	2.8	4.2	1.82
동거 가구 원수		사별	(16)	62.5	25.0	6.3	6.3	—
	이혼	(11)	45.5	18.2	18.2	9.1	9.1	2.27
	1명	(34)	58.8	23.5	11.8	5.9	—	1.65
	2명	(96)	52.1	34.4	9.4	2.1	2.1	1.68
	3명	(161)	43.5	44.1	5.6	2.5	4.3	1.81
	4명	(252)	43.7	41.7	7.5	2.4	4.8	1.88
	5명이상	(41)	51.2	31.7	7.3	7.3	2.4	1.78
	문화예술관련	(2)	50.0	50.0	—	—	—	1.50
	관리직	(6)	66.7	16.7	—	—	16.7	1.83
	직업	전문직	(14)	35.7	35.7	7.1	14.3	7.1
사무직		(104)	44.2	45.2	5.8	1.0	3.8	1.77
서비스직		(47)	42.6	36.2	8.5	2.1	10.6	2.02
판매직		(38)	28.9	52.6	10.5	5.3	2.6	2.00
농·임·어업		(131)	60.3	32.1	4.6	2.3	0.8	1.55
기능직		(35)	42.9	31.4	14.3	—	11.4	2.14
기계조작조립		(14)	35.7	50.0	7.1	—	7.1	1.93
단순노무		(8)	50.0	12.5	25.0	12.5	—	2.00
학원		(80)	52.5	36.3	6.3	2.5	2.5	1.73
주부		(99)	37.4	46.5	10.1	5.1	1.0	1.86
군인	무직	(3)	—	100.0	—	—	—	2.00
	군인	(3)	66.7	—	—	—	33.3	2.33



# 2018 충남도민 문화향유 실태조사

〈표 134〉 문화예술행사 참석횟수 - (8)미술관(계속)

(단위 : 명, %, 점)

구분		사례수	1회	2회	3회	4회	5회이상	평균
월평균 가구 소득	소득 없음	-	-	-	-	-	-	-
	100만원 미만	(4)	75.0	-	25.0	-	-	1.50
	100~200만원 미만	(7)	71.4	28.6	-	-	-	1.29
	200~300만원 미만	(40)	67.5	25.0	2.5	2.5	2.5	1.48
	300~400만원 미만	(133)	66.2	25.6	4.5	1.5	2.3	1.52
	400~500만원 미만	(109)	56.0	33.9	7.3	0.9	1.8	1.60
	500~600만원 미만	(102)	53.9	27.5	9.8	6.9	2.0	1.75
	600~700만원 미만	(37)	35.1	51.4	8.1	5.4	-	1.84
	700~800만원 미만	(7)	71.4	28.6	-	-	-	1.29
	800만원 이상	(5)	-	40.0	20.0	-	40.0	4.00
지역 (시/군)	시부	(326)	56.1	31.3	6.4	3.4	2.8	1.68
	군부	(118)	62.7	27.1	7.6	1.7	0.8	1.51
지역 동읍면	동별	(153)	60.1	28.1	5.9	2.0	3.9	1.67
	읍별	(65)	55.4	26.2	12.3	3.1	3.1	1.72
	면별	(226)	57.1	32.7	5.8	3.5	0.9	1.58
	천안/아산	(149)	54.4	31.5	6.0	2.7	5.4	1.79
생활 권역	서산/당진/태안	(86)	58.1	29.1	10.5	2.3	-	1.57
	홍성/예산	(29)	58.6	27.6	6.9	3.4	3.4	1.66
	공주/청양/부여	(61)	70.5	23.0	4.9	1.6	-	1.38
	논산/계룡/금산	(59)	42.4	37.3	10.2	8.5	1.7	1.90
	보령/서천	(60)	68.3	30.0	1.7	-	-	1.33
	천안시	(95)	53.7	33.7	5.3	3.2	4.2	1.76
	공주시	(25)	60.0	28.0	8.0	4.0	-	1.56
	보령시	(41)	65.9	34.1	-	-	-	1.34
	아산시	(54)	55.6	27.8	7.4	1.9	7.4	1.85
	서산시	(36)	47.2	36.1	11.1	5.6	-	1.75
15개 시군	논산시	(32)	40.6	37.5	9.4	9.4	3.1	1.97
	계룡시	(5)	80.0	-	-	20.0	-	1.60
	당진시	(38)	68.4	23.7	7.9	-	-	1.39
	금산군	(22)	36.4	45.5	13.6	4.5	-	1.86
	부여군	(25)	72.0	24.0	4.0	-	-	1.32
	서천군	(19)	73.7	21.1	5.3	-	-	1.32
	청양군	(11)	90.9	9.1	-	-	-	1.09
	홍성군	(13)	53.8	46.2	-	-	-	1.46
	예산군	(16)	62.5	12.5	12.5	6.3	6.3	1.81
	태안군	(12)	58.3	25.0	16.7	-	-	1.58

〈표 134〉 문화예술행사 참석횟수 - (8)미술관

(단위 : 명, %, 점)

구분		사례수	1회	2회	3회	4회	5회이상	평균
성별	전체	(444)	57.9	30.2	6.8	2.9	2.3	1.64
	남자	(206)	58.3	30.1	7.3	2.4	1.9	1.64
연령	여자	(238)	57.6	30.3	6.3	3.4	2.5	1.63
	13세~19세	(39)	66.7	28.2	2.6	-	2.6	1.44
	20대	(55)	67.3	25.5	3.6	1.8	1.8	1.45
	30대	(161)	53.4	29.2	10.6	4.3	2.5	1.76
	40대	(107)	55.1	31.8	6.5	3.7	2.8	1.71
	50대	(57)	57.9	33.3	5.3	1.8	1.8	1.56
	60대	(23)	65.2	34.8	-	-	-	1.35
	70세이상	(2)	50.0	50.0	-	-	-	1.50
	무학	(1)	100.0	-	-	-	-	1.00
	학력	초등학교	-	-	-	-	-	-
중학교		(27)	70.4	29.6	-	-	-	1.30
고등학교		(202)	67.3	27.2	3.5	1.5	0.5	1.41
대학교(4년제 미만)		(74)	40.5	33.8	13.5	6.8	5.4	2.03
대학교(4년제 이상)		(129)	52.7	31.8	9.3	3.9	2.3	1.72
대학원 석사		(9)	22.2	44.4	11.1	-	22.2	3.44
대학원 박사		(2)	50.0	50.0	-	-	-	1.50
혼인 상태	미혼	(145)	59.3	29.0	6.2	2.8	2.8	1.64
	배우자있음	(286)	57.3	30.1	7.3	3.1	2.1	1.64
	사별	(4)	50.0	50.0	-	-	-	1.50
	이혼	(9)	55.6	44.4	-	-	-	1.44
동거 가구 원수	1명	(28)	60.7	21.4	7.1	3.6	7.1	1.93
	2명	(41)	58.5	29.3	4.9	4.9	2.4	1.63
	3명	(115)	60.9	30.4	6.1	1.7	0.9	1.51
	4명	(226)	54.9	32.3	7.1	3.1	2.7	1.68
직업	5명이상	(34)	64.7	23.5	8.8	2.9	-	1.50
	문화예술관련	(3)	33.3	33.3	-	-	33.3	2.67
	관리직	(9)	55.6	22.2	11.1	11.1	-	1.78
	전문직	(17)	23.5	41.2	11.8	11.8	11.8	2.94
	사무직	(97)	47.4	32.0	13.4	4.1	3.1	1.85
	서비스직	(39)	51.3	46.2	2.6	-	-	1.51
	판매직	(45)	57.8	33.3	-	8.9	-	1.60
	농·임·어업	(49)	73.5	26.5	-	-	-	1.27
	기능직	(31)	61.3	32.3	-	3.2	3.2	1.55
	기계조작조립	(16)	62.5	18.8	18.8	-	-	1.56
	단순노무	(7)	71.4	28.6	-	-	-	1.29
	학생	(69)	68.1	26.1	4.3	-	1.4	1.41
	주부	(58)	60.3	22.4	12.1	1.7	3.4	1.66
	무직	(2)	100.0	-	-	-	-	1.00
군인	(2)	50.0	50.0	-	-	-	1.50	



〈표 135〉 문화예술행사 참석횟수 - (9)문화관(계속)

(단위 : 명, %, 점)

구분	사례수	1회	2회	3회	4회	5회이상	평균
월평균 가구 소득	소득 없음	-	-	-	-	-	-
	100만원 미만	(4)	25.0	25.0	50.0	-	2.25
	100~200만원 미만	(9)	55.6	22.2	11.1	-	1.78
	200~300만원 미만	(29)	48.3	48.3	3.4	-	1.55
	300~400만원 미만	(24)	50.0	41.7	8.3	-	1.58
	400~500만원 미만	(52)	46.2	40.4	9.6	1.9	1.73
	500~600만원 미만	(13)	30.8	30.8	38.5	-	2.08
	600~700만원 미만	(5)	20.0	60.0	-	-	2.20
	700~800만원 미만	(3)	33.3	33.3	-	-	2.00
	800만원 이상	(48)	45.8	29.2	20.8	-	1.83
지역 (시/군)	시부	(44)	38.6	40.9	15.9	2.3	1.89
	군부	(46)	45.7	37.0	15.2	2.2	1.74
지역 (동읍면)	동별	(13)	46.2	46.2	-	7.7	1.69
	읍별	(78)	43.6	46.2	9.0	-	1.69
	면별	(95)	47.4	40.0	10.5	2.1	1.67
생활 권역	천안/아산	(23)	34.8	47.8	13.0	4.3	1.87
	서산/당진/태안	(12)	58.3	25.0	8.3	8.3	1.67
	홍성/예산	(30)	36.7	43.3	16.7	-	3.3
	공주/청양/부여	(15)	33.3	60.0	6.7	-	1.73
	논산/계룡/금산	(13)	76.9	23.1	-	-	1.23
	보령/서천	(22)	40.9	36.4	18.2	4.5	1.86
	천안시	(10)	50.0	50.0	-	-	1.50
	공주시	(10)	80.0	20.0	-	-	1.20
	보령시	(24)	50.0	37.5	12.5	-	1.63
	아산시	(15)	33.3	46.7	13.3	6.7	1.93
15개 시군	서산시	(6)	50.0	50.0	-	-	1.50
	논산시	(3)	-	100.0	-	-	2.00
	계룡시	(5)	60.0	20.0	20.0	-	1.60
	당진시	(6)	33.3	50.0	16.7	-	1.83
	금산군	(14)	21.4	42.9	35.7	-	2.14
	부여군	(3)	66.7	33.3	-	-	1.33
	서천군	(6)	50.0	33.3	-	16.7	2.00
	청양군	(8)	50.0	25.0	12.5	12.5	1.88
	홍성군	(4)	75.0	25.0	-	-	1.25
	예산군	(3)	-	100.0	-	-	2.00
태안군	태안군	-	-	-	-	-	-

〈표 135〉 문화예술행사 참석횟수 - (9)문화관

(단위 : 명, %, 점)

구분	사례수	1회	2회	3회	4회	5회이상	평균	
전체	(139)	44.6	40.3	12.2	2.2	0.7	1.74	
	(70)	38.6	45.7	11.4	2.9	1.4	1.83	
연령	남자	(69)	50.7	34.8	13.0	1.4	1.65	
	여자	(1)	-	100.0	-	-	2.00	
	13세~19세	(12)	50.0	33.3	16.7	-	1.67	
	20대	(40)	62.5	25.0	10.0	2.5	1.53	
	30대	(35)	25.7	65.7	8.6	-	1.83	
	40대	(33)	48.5	45.5	3.0	3.0	1.61	
	50대	(16)	31.3	12.5	43.8	6.3	2.44	
	60대	(2)	50.0	50.0	-	-	1.50	
	70세이상	-	-	-	-	-	-	
	무학	-	-	-	-	-	-	
학력	초등학교	-	-	-	-	-	-	
	중학교	(5)	60.0	20.0	20.0	-	1.60	
	고등학교	(71)	42.3	45.1	9.9	1.4	1.75	
	대학교(4년제 미만)	(25)	44.0	40.0	12.0	4.0	1.76	
	대학교(4년제 이상)	(36)	47.2	33.3	16.7	2.8	1.75	
	대학원 석사	(2)	50.0	50.0	-	-	1.50	
	대학원 박사	-	-	-	-	-	-	
혼인 상태	미혼	(24)	50.0	41.7	8.3	-	1.58	
	배우자있음	(109)	45.0	38.5	12.8	2.8	0.9	1.76
	사별	(2)	50.0	-	50.0	-	-	2.00
	이혼	(4)	-	100.0	-	-	-	2.00
동거 가구 원수	1명	(5)	80.0	20.0	-	-	1.20	
	2명	(18)	50.0	27.8	16.7	5.6	-	1.78
	3명	(28)	28.6	50.0	21.4	-	-	1.93
	4명	(79)	44.3	43.0	8.9	2.5	1.3	1.73
	5명이상	(9)	66.7	22.2	11.1	-	-	1.44
직업	문화예술관련	-	-	-	-	-	-	-
	관리직	(4)	-	75.0	-	25.0	-	2.50
	전문직	(6)	16.7	66.7	16.7	-	-	2.00
	사무직	(31)	54.8	25.8	19.4	-	-	1.65
	서비스직	(20)	50.0	45.0	5.0	-	-	1.55
	판매직	(11)	27.3	45.5	18.2	9.1	-	2.09
	농·임·어업	(28)	50.0	35.7	7.1	3.6	3.6	1.75
	기능직	(14)	35.7	57.1	7.1	-	-	1.71
	기계조작조립	(8)	62.5	37.5	-	-	-	1.38
	단순노무	(2)	-	100.0	-	-	-	2.00
	학원	(6)	33.3	50.0	16.7	-	-	1.83
	주부	(6)	50.0	-	50.0	-	-	2.00
	무직	(3)	66.7	33.3	-	-	-	1.33
	군인	-	-	-	-	-	-	-



# 2018 충남도민 문화향유 실태조사

〈표 136〉 문화예술행사 참석횟수 - (10)생활문화센터

구분		시례수	1회	2회	3회	4회	5회이상	평균
성별	전체	(95)	36.8	42.1	8.4	6.3	6.3	2.21
	남자	(37)	37.8	45.9	8.1	5.4	2.7	2.00
연령	여자	(58)	36.2	39.7	8.6	6.9	8.6	2.34
	13세~19세	-	-	-	-	-	-	-
연령	20대	(9)	44.4	33.3	11.1	11.1	-	1.89
	30대	(28)	25.0	50.0	10.7	7.1	7.1	2.57
	40대	(27)	37.0	44.4	7.4	3.7	7.4	2.15
	50대	(25)	44.0	36.0	4.0	8.0	8.0	2.12
	60대	(5)	60.0	20.0	20.0	-	-	1.60
	70세이상	(1)	-	100.0	-	-	-	2.00
학력	무학	-	-	-	-	-	-	-
	초등학교	(1)	-	100.0	-	-	-	2.00
	중학교	(3)	66.7	33.3	-	-	-	1.33
	고등학교	(44)	50.0	31.8	6.8	4.5	6.8	2.02
	대학교(4년제 미만)	(12)	8.3	75.0	16.7	-	-	2.08
	대학교(4년제 이상)	(32)	28.1	40.6	9.4	12.5	9.4	2.66
혼인 상태	대학원 석사	(3)	33.3	66.7	-	-	-	1.67
	대학원 박사	-	-	-	-	-	-	-
	미혼	(21)	28.6	42.9	9.5	14.3	4.8	2.43
	배우자있음	(72)	37.5	43.1	8.3	4.2	6.9	2.18
	사별	(1)	100.0	-	-	-	-	1.00
	이혼	(1)	100.0	-	-	-	-	1.00
동거 가구 원수	1명	(2)	50.0	-	-	50.0	-	2.50
	2명	(15)	13.3	60.0	13.3	-	13.3	2.60
	3명	(26)	42.3	34.6	7.7	3.8	11.5	2.62
	4명	(48)	43.8	41.7	6.3	6.3	2.1	1.81
	5명이상	(4)	-	50.0	25.0	25.0	-	2.75
	문화예술관련	(2)	-	50.0	-	50.0	-	3.00
직업	관리직	(5)	20.0	60.0	20.0	-	-	2.00
	전문직	(4)	50.0	50.0	-	-	-	1.50
	사무직	(14)	35.7	35.7	21.4	7.1	-	2.00
	서비스직	(10)	40.0	40.0	10.0	10.0	-	1.90
	판매직	(14)	21.4	50.0	7.1	7.1	14.3	2.64
	농·임·어업	(15)	46.7	46.7	6.7	-	-	1.60
	기능직	(6)	33.3	50.0	16.7	-	-	1.83
	기계조작조립	(4)	75.0	25.0	-	-	-	1.25
	단순노무	(1)	100.0	-	-	-	-	1.00
	학생	(2)	50.0	50.0	-	-	-	1.50
	주부	(16)	31.3	37.5	-	12.5	18.8	3.13
	무직	(2)	50.0	-	-	-	50.0	5.00
	군인	-	-	-	-	-	-	-

(단위 : 명, %, 점)

〈표 136〉 문화예술행사 참석횟수 - (10)생활문화센터(계속)

구분		시례수	1회	2회	3회	4회	5회이상	평균
월평균 가구 소득	소득 없음	-	-	-	-	-	-	-
	100만원 미만	-	-	-	-	-	-	-
	100~200만원 미만	(2)	50.0	50.0	-	-	-	1.50
	200~300만원 미만	(6)	33.3	33.3	-	16.7	16.7	3.17
	300~400만원 미만	(20)	15.0	65.0	5.0	-	15.0	2.85
	400~500만원 미만	(25)	40.0	32.0	12.0	8.0	8.0	2.24
	500~600만원 미만	(24)	41.7	45.8	8.3	4.2	-	1.75
	600~700만원 미만	(9)	55.6	22.2	11.1	11.1	-	1.78
	700~800만원 미만	(8)	50.0	37.5	12.5	-	-	1.63
	800만원 이상	(1)	-	-	-	100.0	-	4.00
지역 (시/군)	시부	(73)	30.1	45.2	9.6	6.8	8.2	2.41
	군부	(22)	59.1	31.8	4.5	4.5	-	1.55
지역 (동읍면)	동별	(39)	38.5	38.5	7.7	7.7	7.7	2.21
	읍별	(11)	36.4	18.2	9.1	18.2	18.2	3.45
	면별	(45)	35.6	51.1	8.9	2.2	2.2	1.91
	천안/아산	(44)	22.7	47.7	9.1	9.1	11.4	2.77
생활 권역	서산/당진/태안	(17)	29.4	52.9	11.8	5.9	-	1.94
	홍성/예산	(3)	66.7	33.3	-	-	-	1.33
	공주/청양/부여	(12)	50.0	41.7	8.3	-	-	1.58
	논산/계룡/금산	(8)	50.0	25.0	12.5	12.5	-	1.88
15개 시군	보령/서천	(11)	72.7	18.2	-	-	9.1	1.55
	천안시	(16)	25.0	43.8	12.5	6.3	12.5	2.69
	공주시	(1)	100.0	-	-	-	-	1.00
	보령시	(9)	66.7	22.2	-	-	11.1	1.67
	아산시	(28)	21.4	50.0	7.1	10.7	10.7	2.82
	서산시	(10)	20.0	70.0	10.0	-	-	1.90
	논산시	(4)	25.0	25.0	25.0	25.0	-	2.50
	계룡시	(1)	100.0	-	-	-	-	1.00
	당진시	(4)	25.0	50.0	25.0	-	-	2.00
	금산군	(3)	66.7	33.3	-	-	-	1.33
	부여군	(9)	44.4	44.4	11.1	-	-	1.67
	서천군	(2)	100.0	-	-	-	-	1.00
	청양군	(2)	50.0	50.0	-	-	-	1.50
	홍성군	(1)	-	100.0	-	-	-	2.00
	예산군	(2)	100.0	-	-	-	-	1.00
	태안군	(3)	66.7	-	-	33.3	-	2.00



〈표 137〉 문화예술행사 참석횟수 - (11)문화의 집(계속)

(단위 : 명, %, 점)

구분	사례수	1회	2회	3회	4회	5회이상	평균
월평균 가구 소득	소득 없음	(1)	-	-	-	100.0	10.00
	100만원 미만	(1)	100.0	-	-	-	1.00
	100~200만원 미만	(1)	100.0	-	-	-	1.00
	200~300만원 미만	(12)	41.7	33.3	16.7	8.3	1.92
	300~400만원 미만	(29)	55.2	37.9	6.9	-	1.52
	400~500만원 미만	(25)	52.0	40.0	8.0	-	1.56
	500~600만원 미만	(31)	41.9	32.3	19.4	3.2	1.94
	600~700만원 미만	(5)	60.0	40.0	-	-	1.40
	700~800만원 미만	(5)	60.0	20.0	-	-	1.60
	800만원 이상	(1)	100.0	-	-	-	1.00
지역 (시/군)	시부	(77)	48.1	35.1	11.7	2.6	1.83
	군부	(34)	55.9	32.4	11.8	-	1.56
지역 (동읍면)	동별	(37)	51.4	32.4	13.5	-	1.70
	읍별	(12)	50.0	25.0	16.7	8.3	1.83
	면별	(62)	50.0	37.1	9.7	1.6	1.76
	천안/아산	(36)	44.4	36.1	13.9	2.8	1.83
생활 권역	서산/당진/태안	(26)	38.5	38.5	15.4	3.8	2.15
	홍성/예산	(8)	75.0	25.0	-	-	1.25
	공주/청양/부여	(19)	52.6	36.8	10.5	-	1.58
	논산/계룡/금산	(16)	62.5	25.0	12.5	-	1.50
	보령/서천	(6)	66.7	33.3	-	-	1.33
	천안시	(20)	50.0	35.0	15.0	-	1.65
	공주시	(7)	71.4	28.6	-	-	1.29
	보령시	(3)	66.7	33.3	-	-	1.33
	아산시	(16)	37.5	37.5	12.5	6.3	2.06
	서산시	(16)	37.5	43.8	18.8	-	1.81
15개 시군	논산시	(7)	71.4	14.3	14.3	-	1.43
	계룡시	(1)	100.0	-	-	-	1.00
	당진시	(7)	28.6	42.9	-	14.3	3.14
	금산군	(8)	50.0	37.5	12.5	-	1.63
	부여군	(4)	50.0	50.0	-	-	1.50
	서천군	(3)	66.7	33.3	-	-	1.33
	청양군	(8)	37.5	37.5	25.0	-	1.88
	홍성군	(6)	66.7	33.3	-	-	1.33
	예산군	(2)	100.0	-	-	-	1.00
	태안군	(3)	66.7	-	33.3	-	1.67

〈표 137〉 문화예술행사 참석횟수 - (11)문화의 집

(단위 : 명, %, 점)

구분	사례수	1회	2회	3회	4회	5회이상	평균
전체	(111)	50.5	34.2	11.7	1.8	1.8	1.75
	(54)	51.9	33.3	11.1	3.7	-	1.67
성별	남자	(57)	49.1	35.1	12.3	-	1.82
	여자	(3)	33.3	66.7	-	-	1.67
연령	13세~19세	(13)	69.2	23.1	7.7	-	1.38
	20대	(39)	46.2	30.8	15.4	5.1	1.87
	30대	(24)	37.5	45.8	16.7	-	1.79
	40대	(25)	60.0	36.0	4.0	-	1.44
	50대	(5)	40.0	20.0	20.0	-	3.40
	60대	(2)	100.0	-	-	-	1.00
	70세이상	-	-	-	-	-	-
	무학	(1)	100.0	-	-	-	1.00
	초등학교	(7)	71.4	14.3	-	14.3	2.43
	중학교	(46)	47.8	37.0	15.2	-	1.67
학력	고등학교	(25)	36.0	40.0	16.0	4.0	2.00
	대학교(4년제 미만)	(30)	63.3	26.7	6.7	3.3	1.50
	대학교(4년제 이상)	(2)	-	100.0	-	-	2.00
	대학원 석사	-	-	-	-	-	-
	대학원 박사	(29)	51.7	31.0	13.8	3.4	1.69
	미혼	(77)	51.9	33.8	11.7	1.3	1.66
혼인 상태	배우자있음	(2)	50.0	-	-	50.0	5.50
	사별	(3)	-	100.0	-	-	2.00
	이혼	(12)	41.7	25.0	16.7	8.3	2.58
	1명	(10)	70.0	30.0	-	-	1.30
동거 가구 원수	2명	(18)	44.4	38.9	16.7	-	1.72
	3명	(63)	49.2	36.5	11.1	1.6	1.70
	4명	(8)	62.5	25.0	12.5	-	1.50
	5명이상	(1)	-	-	100.0	-	3.00
직업	문화예술관련	(1)	100.0	-	-	-	1.00
	관리직	(4)	25.0	50.0	-	25.0	2.25
	전문직	(32)	46.9	37.5	9.4	3.1	1.78
	사무직	(15)	73.3	13.3	13.3	-	1.40
	서비스직	(13)	53.8	38.5	7.7	-	1.54
	판매직	(17)	47.1	35.3	17.6	-	1.71
	농·임·어업	(7)	57.1	28.6	14.3	-	1.57
	기능직	(6)	40.0	20.0	40.0	-	2.00
	기계조작조립	(2)	50.0	-	-	50.0	5.50
	단순노무	(8)	50.0	50.0	-	-	1.50
주부	학생	(6)	33.3	66.7	-	-	1.67
	무직	-	-	-	-	-	-
	군인	-	-	-	-	-	-
	-	-	-	-	-	-	-



# 2018 충남도민 문화향유 실태조사

〈표 138〉 문화예술행사 참석횟수 - (12)대학교 부설 사회문화교실(계속)

(단위 : 명, %, 점)

구분		사례수	1회	2회	3회	4회	5회이상	평균
월평균 가구 소득	소득 없음	-	-	-	-	-	-	-
	100만원 미만	(1)	-	-	-	-	100.0	5.00
	100~200만원 미만	(1)	-	100.0	-	-	-	2.00
	200~300만원 미만	(14)	42.9	42.9	7.1	-	7.1	1.93
	300~400만원 미만	(34)	32.4	52.9	5.9	5.9	2.9	1.94
	400~500만원 미만	(30)	43.3	30.0	13.3	10.0	3.3	2.00
	500~600만원 미만	(29)	31.0	31.0	13.8	10.3	13.8	2.72
	600~700만원 미만	(18)	33.3	27.8	11.1	27.8	-	2.33
	700~800만원 미만	(7)	14.3	14.3	28.6	-	42.9	4.29
	800만원 이상	(6)	16.7	33.3	-	33.3	16.7	3.83
지역 (시/군)	시부	(121)	32.2	35.5	10.7	12.4	9.1	2.43
	군부	(19)	42.1	42.1	10.5	-	5.3	2.11
지역 동읍면	동별	(66)	28.8	28.8	13.6	16.7	12.1	2.65
	읍별	(13)	15.4	76.9	-	7.7	-	2.00
	면별	(61)	42.6	36.1	9.8	4.9	6.6	2.18
	천안/아산	(68)	20.6	39.7	13.2	14.7	11.8	2.62
생활 권역	서산/당진/태안	(23)	52.2	34.8	4.3	8.7	-	1.70
	홍성/예산	(3)	33.3	33.3	33.3	-	-	2.00
	공주/청양/부여	(25)	48.0	32.0	4.0	4.0	12.0	2.68
	논산/계룡/금산	(9)	33.3	44.4	11.1	11.1	-	2.00
	보령/서천	(12)	41.7	25.0	16.7	8.3	8.3	2.17
	천안시	(49)	18.4	34.7	14.3	18.4	14.3	2.80
	공주시	(18)	50.0	27.8	5.6	5.6	11.1	2.67
	보령시	(9)	33.3	33.3	11.1	11.1	11.1	2.33
15개 시군	아산시	(19)	26.3	52.6	10.5	5.3	5.3	2.16
	서산시	(13)	69.2	23.1	7.7	-	-	1.38
	논산시	(6)	16.7	50.0	16.7	16.7	-	2.33
	계룡시	(2)	50.0	50.0	-	-	-	1.50
	담양시	(5)	40.0	20.0	-	40.0	-	2.40
	금산군	(1)	100.0	-	-	-	-	1.00
	부여군	(6)	33.3	50.0	-	-	16.7	3.00
	서천군	(3)	66.7	-	33.3	-	-	1.67
	청양군	(1)	100.0	-	-	-	-	1.00
	홍성군	(2)	-	50.0	50.0	-	-	2.50
	예산군	(1)	100.0	-	-	-	-	1.00
	태안군	(5)	20.0	80.0	-	-	-	1.80

〈표 138〉 문화예술행사 참석횟수 - (12)대학교 부설 사회문화교실

(단위 : 명, %, 점)

구분		사례수	1회	2회	3회	4회	5회이상	평균
성별	전체	(140)	33.6	36.4	10.7	10.7	8.6	2.39
	남자	(71)	32.4	38.0	9.9	11.3	8.5	2.28
연령	여자	(69)	34.8	34.8	11.6	10.1	8.7	2.49
	13세~19세	(8)	50.0	25.0	-	12.5	12.5	2.25
	20대	(29)	27.6	31.0	20.7	10.3	10.3	2.66
	30대	(50)	26.0	40.0	10.0	14.0	10.0	2.52
	40대	(31)	35.5	41.9	9.7	6.5	6.5	2.29
	50대	(16)	37.5	37.5	6.3	12.5	6.3	2.19
	60대	(5)	100.0	-	-	-	-	1.00
	70세이상	(1)	-	100.0	-	-	-	2.00
	무학	-	-	-	-	-	-	-
	학력	초등학교	-	-	-	-	-	-
중학교		(2)	50.0	50.0	-	-	-	1.50
고등학교		(46)	47.8	32.6	13.0	2.2	4.3	1.83
대학교(4년제 미만)		(28)	35.7	35.7	3.6	10.7	14.3	2.50
대학교(4년제 이상)		(58)	24.1	39.7	12.1	15.5	8.6	2.71
대학원 석사		(5)	-	40.0	20.0	40.0	-	3.00
혼인 상태	대학원 박사	(1)	-	-	-	-	100.0	5.00
	미혼	(53)	32.1	28.3	13.2	15.1	11.3	2.68
	배우자있음	(87)	34.5	41.4	9.2	8.0	6.9	2.21
	사별	-	-	-	-	-	-	-
동거 가구 원수	이혼	-	-	-	-	-	-	-
	1명	(7)	14.3	57.1	-	-	28.6	2.86
	2명	(7)	42.9	42.9	14.3	-	-	1.71
	3명	(45)	31.1	28.9	17.8	15.6	6.7	2.49
	4명	(69)	36.2	40.6	7.2	8.7	7.2	2.29
	5명이상	(12)	33.3	25.0	8.3	16.7	16.7	2.67
직업	문화예술관련	(2)	-	-	-	50.0	50.0	7.00
	관리직	(4)	75.0	25.0	-	-	-	1.25
	전문직	(12)	16.7	25.0	33.3	8.3	16.7	3.42
	사무직	(28)	25.0	42.9	10.7	14.3	7.1	2.43
	서비스직	(17)	41.2	35.3	-	17.6	5.9	2.12
	판매직	(19)	31.6	36.8	10.5	10.5	10.5	2.32
	농·임·어업	(17)	58.8	41.2	-	-	-	1.41
	기능직	(6)	50.0	16.7	16.7	16.7	-	2.00
	기계조작조립	(3)	-	33.3	-	33.3	33.3	3.67
	단순노무	-	-	-	-	-	-	-
	학생	(23)	30.4	26.1	21.7	8.7	13.0	2.74
	주부	(9)	22.2	77.8	-	-	-	1.78
	무직	-	-	-	-	-	-	-
군인	-	-	-	-	-	-	-	



〈표 139〉 문화예술행사 참석횟수 - (13)시설문화센터(계속)

(단위 : 명, %, 점)

구분		사례수	1회	2회	3회	4회	5회이상	평균
월평균 가구 소득	소득 없음	-	-	-	-	-	-	-
	100만원 미만	(1)	100.0	-	-	-	-	1.00
	100~200만원 미만	(5)	80.0	20.0	-	-	-	1.20
	200~300만원 미만	(17)	64.7	23.5	5.9	5.9	-	1.53
	300~400만원 미만	(54)	57.4	29.6	5.6	3.7	3.7	1.67
	400~500만원 미만	(30)	43.3	40.0	16.7	-	-	1.73
	500~600만원 미만	(51)	35.3	39.2	15.7	2.0	7.8	2.08
	600~700만원 미만	(28)	14.3	39.3	17.9	17.9	10.7	2.75
	700~800만원 미만	(6)	50.0	33.3	16.7	-	-	1.67
	800만원 이상	(8)	25.0	62.5	-	-	12.5	2.13
지역 (시/군)	시부	(148)	37.8	36.5	14.2	4.7	6.8	2.07
	군부	(52)	59.6	32.7	3.8	3.8	-	1.52
지역 (동읍/면)	동별	(73)	35.6	32.9	17.8	5.5	8.2	2.19
	읍별	(32)	40.6	37.5	6.3	9.4	6.3	2.03
	면별	(95)	50.5	36.8	8.4	2.1	2.1	1.68
	천안/아산	(75)	32.0	34.7	18.7	8.0	6.7	2.23
생활 권역	서산/당진/태안	(35)	40.0	40.0	8.6	5.7	5.7	1.97
	홍성/예산	(18)	55.6	44.4	-	-	-	1.44
	공주/청양/부여	(31)	48.4	32.3	9.7	3.2	6.5	1.90
	논산/계룡/금산	(24)	45.8	41.7	8.3	-	4.2	1.75
15개 시군	보령/서천	(17)	76.5	17.6	5.9	-	-	1.29
	천안시	(63)	30.2	33.3	22.2	7.9	6.3	2.27
	공주시	(18)	50.0	33.3	5.6	-	11.1	1.94
	보령시	(8)	75.0	12.5	12.5	-	-	1.38
	아산시	(12)	41.7	41.7	-	8.3	8.3	2.00
	서산시	(14)	42.9	35.7	7.1	7.1	7.1	2.00
	논산시	(13)	38.5	46.2	7.7	-	7.7	1.92
	계룡시	(7)	57.1	28.6	14.3	-	-	1.57
	당진시	(13)	15.4	61.5	15.4	-	7.7	2.23
	금산군	(4)	50.0	50.0	-	-	-	1.50
	부여군	(10)	40.0	30.0	20.0	10.0	-	2.00
	서천군	(9)	77.8	22.2	-	-	-	1.22
	청양군	(3)	66.7	33.3	-	-	-	1.33
	홍성군	(5)	60.0	40.0	-	-	-	1.40
	예산군	(13)	53.8	46.2	-	-	-	1.46
	태안군	(8)	75.0	12.5	-	12.5	-	1.50

〈표 139〉 문화예술행사 참석횟수 - (13)시설문화센터

(단위 : 명, %, 점)

구분		사례수	1회	2회	3회	4회	5회이상	평균
전체	전체	(200)	43.5	35.5	11.5	4.5	5.0	1.93
	성별	(86)	53.5	31.4	10.5	2.3	2.3	1.69
연령	남자	(114)	36.0	38.6	12.3	6.1	7.0	2.11
	여자	(3)	100.0	-	-	-	-	1.00
	13세~19세	(29)	44.8	24.1	27.6	3.4	-	1.90
	20대	(80)	38.8	40.0	12.5	3.8	5.0	1.96
	30대	(43)	34.9	39.5	9.3	7.0	9.3	2.16
	40대	(33)	42.4	42.4	3.0	6.1	6.1	1.94
	50대	(10)	90.0	10.0	-	-	-	1.10
	60대	(2)	100.0	-	-	-	-	1.00
	70세이상	-	-	-	-	-	-	-
	무학	(1)	100.0	-	-	-	-	1.00
학력	초등학교	(2)	100.0	-	-	-	-	1.00
	중학교	(90)	58.9	28.9	4.4	2.2	5.6	1.68
	고등학교	(35)	31.4	34.3	17.1	11.4	5.7	2.26
	대학교(4년제 미만)	(67)	26.9	47.8	17.9	4.5	3.0	2.09
	대학교(4년제 이상)	(5)	40.0	20.0	20.0	-	20.0	2.40
	대학원 석사	-	-	-	-	-	-	-
혼인 상태	대학원 박사	(54)	37.0	35.2	18.5	5.6	3.7	2.04
	미혼	(141)	46.1	35.5	9.2	3.5	5.7	1.88
	배우자있음	-	-	-	-	-	-	-
	사별	(5)	40.0	40.0	-	20.0	-	2.00
동거 가구 원수	이혼	(7)	-	42.9	42.9	14.3	-	2.71
	1명	(18)	61.1	27.8	11.1	-	-	1.50
	2명	(66)	48.5	33.3	10.6	4.5	3.0	1.82
	3명	(96)	40.6	40.6	9.4	2.1	7.3	1.95
직업	4명	(13)	38.5	15.4	15.4	23.1	7.7	2.46
	5명이상	(2)	-	100.0	-	-	-	2.00
	문화예술관련	(3)	66.7	33.3	-	-	-	1.33
	관리직	(10)	10.0	50.0	30.0	-	10.0	2.50
	전문직	(45)	35.6	37.8	20.0	4.4	2.2	2.00
	사무직	(27)	33.3	40.7	11.1	11.1	3.7	2.15
	서비스직	(27)	40.7	40.7	14.8	3.7	-	1.81
	판매직	(24)	70.8	25.0	-	-	4.2	1.42
	농·임·어업	(15)	53.3	20.0	13.3	-	13.3	2.00
	기능직	(5)	60.0	40.0	-	-	-	1.40
	기계조작조립	(4)	50.0	50.0	-	-	-	1.50
	단순노무	(6)	100.0	-	-	-	-	1.00
	학생	(30)	33.3	36.7	6.7	10.0	13.3	2.33
	주부	(1)	100.0	-	-	-	-	1.00
	무직	(1)	100.0	-	-	-	-	1.00
	군인	(1)	100.0	-	-	-	-	1.00



# 2018 충남도민 문화향유 실태조사

〈표 140〉 문화예술행사 참석횟수 - (14)주민자치센터(계속)

구분		시례수	1회	2회	3회	4회	5회이상	평균
월평균 가구 소득	소득 없음	-	-	-	-	-	-	-
	100만원 미만	(3)	66.7	33.3	-	-	-	1.33
	100~200만원 미만	(27)	29.6	55.6	7.4	-	7.4	2.48
	200~300만원 미만	(27)	25.9	44.4	14.8	3.7	11.1	2.48
	300~400만원 미만	(62)	48.4	33.9	11.3	-	6.5	1.92
	400~500만원 미만	(45)	37.8	37.8	8.9	4.4	11.1	3.09
	500~600만원 미만	(62)	53.2	30.6	11.3	-	4.8	2.16
	600~700만원 미만	(14)	35.7	35.7	7.1	14.3	7.1	2.57
	700~800만원 미만	(7)	28.6	71.4	-	-	-	1.71
	800만원 이상	(1)	-	-	-	100.0	-	4.00
지역 (시/군)	시부	(154)	41.6	41.6	9.1	1.9	5.8	2.17
	군부	(94)	42.6	33.0	11.7	3.2	9.6	2.64
지역 (동읍면)	동별	(75)	38.7	48.0	8.0	1.3	4.0	2.12
	읍별	(36)	33.3	36.1	13.9	5.6	11.1	3.36
	면별	(137)	46.0	33.6	10.2	2.2	8.0	2.20
	천안/아산	(66)	37.9	47.0	7.6	1.5	6.1	2.23
생활 권역	서산/당진/태안	(41)	51.2	29.3	4.9	2.4	12.2	2.61
	홍성/예산	(37)	43.2	32.4	13.5	2.7	8.1	2.24
	공주/청양/부여	(35)	40.0	40.0	14.3	2.9	2.9	2.03
	논산/계룡/금산	(31)	51.6	45.2	-	3.2	-	1.55
	보령/서천	(38)	31.6	31.6	21.1	2.6	13.2	3.32
	천안시	(48)	39.6	43.8	8.3	2.1	6.3	2.35
	공주시	(13)	15.4	53.8	30.8	-	-	2.15
	보령시	(21)	38.1	33.3	19.0	4.8	4.8	2.14
15개 시군	아산시	(18)	33.3	55.6	5.6	-	5.6	1.89
	서산시	(17)	52.9	35.3	5.9	-	5.9	1.71
	논산시	(17)	58.8	41.2	-	-	-	1.41
	계룡시	(6)	50.0	50.0	-	-	-	1.50
	당진시	(14)	50.0	21.4	-	7.1	21.4	3.71
	금산군	(8)	37.5	50.0	-	12.5	-	1.88
	부여군	(10)	70.0	20.0	-	10.0	-	1.50
	서천군	(17)	23.5	29.4	23.5	-	23.5	4.76
	청양군	(12)	41.7	41.7	8.3	-	8.3	2.33
	홍성군	(15)	53.3	26.7	6.7	-	13.3	2.20
	예산군	(22)	36.4	36.4	18.2	4.5	4.5	2.27
	태안군	(10)	50.0	30.0	10.0	-	10.0	2.60

(단위 : 명, %, 점)

〈표 140〉 문화예술행사 참석횟수 - (14)주민자치센터

구분		시례수	1회	2회	3회	4회	5회이상	평균
성별	전체	(248)	41.9	38.3	10.1	2.4	7.3	2.35
	남자	(118)	37.3	42.4	11.9	1.7	6.8	2.48
연령	여자	(130)	46.2	34.6	8.5	3.1	7.7	2.22
	13세~19세	(3)	66.7	33.3	-	-	-	1.33
	20대	(13)	53.8	15.4	23.1	-	7.7	3.08
	30대	(48)	54.2	33.3	6.3	-	6.3	1.92
	40대	(64)	34.4	34.4	18.8	3.1	9.4	2.44
	50대	(64)	39.1	42.2	6.3	6.3	6.3	2.58
	60대	(47)	34.0	53.2	6.4	-	6.4	2.13
	70세이상	(9)	66.7	22.2	-	-	11.1	2.78
	무학	(2)	100.0	-	-	-	-	1.00
	초등학교	(4)	50.0	25.0	-	-	25.0	4.75
학력	중학교	(29)	31.0	58.6	3.4	-	6.9	2.28
	고등학교	(134)	42.5	35.1	9.7	3.7	9.0	2.38
	대학교(4년제 미만)	(37)	43.2	35.1	13.5	2.7	5.4	2.59
	대학교(4년제 이상)	(39)	43.6	38.5	15.4	-	2.6	1.92
	대학원 석사	(3)	33.3	66.7	-	-	-	1.67
	대학원 박사	-	-	-	-	-	-	-
	미혼	(33)	54.5	24.2	18.2	-	3.0	2.18
	배우자있음	(199)	40.7	40.7	8.5	3.0	7.0	2.27
혼인 상태	사별	(8)	25.0	37.5	-	-	37.5	5.38
	이혼	(8)	37.5	37.5	25.0	-	-	1.88
	1명	(7)	42.9	42.9	-	-	14.3	2.00
	2명	(64)	37.5	48.4	6.3	3.1	4.7	1.89
동거 가구 원수	3명	(65)	46.2	33.8	6.2	1.5	12.3	2.00
	4명	(95)	44.2	32.6	16.8	2.1	4.2	1.89
	5명이상	(17)	29.4	47.1	5.9	5.9	11.8	2.23
	문화예술관련	(1)	-	100.0	-	-	-	2.00
직업	관리직	(7)	28.6	57.1	14.3	-	-	1.86
	전문직	(7)	57.1	14.3	14.3	-	14.3	4.86
	사무직	(31)	32.3	41.9	16.1	-	9.7	2.48
	서비스직	(30)	46.7	26.7	16.7	3.3	6.7	2.07
	판매직	(28)	39.3	39.3	10.7	7.1	3.6	2.50
	농·임·어업	(75)	44.0	36.0	6.7	2.7	10.7	2.47
	기능직	(18)	44.4	33.3	5.6	-	16.7	2.94
	기계조작조립	(6)	50.0	33.3	16.7	-	-	1.67
	단순노무	(11)	54.5	27.3	9.1	9.1	-	1.73
	학생	(5)	40.0	40.0	20.0	-	-	1.80
	주부	(23)	43.5	56.5	-	-	-	1.57
	무직	(4)	-	75.0	25.0	-	-	2.25
	군인	(2)	50.0	50.0	-	-	-	1.50

(단위 : 명, %, 점)



〈표 141〉 문화예술행사 참석횟수 - (15)민간공연장(계속)

(단위 : 명, %, 점)

구분	사례수	1회	2회	3회	4회	5회이상	평균
월평균 가구 소득	소득 없음	-	-	-	-	-	-
	100만원 미만	(8)	25.0	50.0	-	12.5	2.38
	100~200만원 미만	(45)	40.0	40.0	6.7	8.9	4.4
	200~300만원 미만	(112)	35.7	40.2	9.8	7.1	7.1
	300~400만원 미만	(273)	45.1	35.2	3.7	8.1	8.1
	400~500만원 미만	(226)	43.4	31.9	8.8	4.0	11.9
	500~600만원 미만	(189)	36.5	36.5	8.5	5.8	12.7
	600~700만원 미만	(89)	20.2	39.3	4.5	13.5	22.5
	700~800만원 미만	(36)	19.4	27.8	13.9	19.4	19.4
	800만원 이상	(22)	27.3	31.8	4.5	18.2	18.2
지역 (시/군)	시부	(794)	35.3	35.9	7.4	8.8	12.6
	군부	(206)	49.0	34.5	5.3	3.9	7.3
지역 (동읍면)	동별	(383)	32.1	38.1	6.8	9.4	13.6
	읍별	(159)	44.0	32.1	8.2	5.7	10.1
	면별	(458)	41.0	34.7	6.8	7.2	10.3
	천안/아산	(440)	30.7	37.5	8.4	9.1	14.3
생활 권역	서산/당진/태안	(180)	36.1	39.4	5.6	9.4	9.4
	홍성/예산	(63)	57.1	31.7	4.8	3.2	3.2
	공주/청양/부여	(105)	47.6	38.1	3.8	3.8	6.7
	논산/계룡/금산	(114)	51.8	22.8	10.5	6.1	8.8
	보령/서천	(98)	36.7	34.7	4.1	8.2	16.3
	천안시	(288)	28.8	38.9	7.6	10.1	14.6
	공주시	(55)	40.0	40.0	7.3	5.5	7.3
	보령시	(70)	37.1	30.0	5.7	8.6	18.6
	아산시	(152)	34.2	34.9	9.9	7.2	13.8
	서산시	(47)	57.4	31.9	-	8.5	2.1
15개 시군	논산시	(57)	68.4	19.3	5.3	5.3	1.8
	계룡시	(25)	32.0	20.0	12.0	8.0	28.0
	당진시	(100)	23.0	46.0	8.0	12.0	11.0
	금산군	(32)	37.5	31.3	18.8	6.3	6.3
	부여군	(25)	52.0	36.0	-	-	12.0
	서천군	(28)	35.7	46.4	-	7.1	10.7
	청양군	(25)	60.0	36.0	-	4.0	-
	홍성군	(27)	70.4	22.2	3.7	-	3.7
	예산군	(36)	47.2	38.9	5.6	5.6	2.8
	태안군	(33)	45.5	30.3	6.1	3.0	15.2
							2.12

〈표 141〉 문화예술행사 참석횟수 - (15)민간공연장

(단위 : 명, %, 점)

구분	사례수	1회	2회	3회	4회	5회이상	평균
전체	(1,000)	38.1	35.6	7.0	7.8	11.5	2.42
	(496)	38.1	32.9	6.3	7.9	14.9	2.66
성별	남자	(504)	38.1	38.3	7.7	7.7	8.1
	여자	(42)	47.6	28.6	4.8	7.1	11.9
연령	13세~19세	(138)	40.6	35.5	5.8	6.5	11.6
	20대	(320)	29.1	35.9	8.1	10.3	16.6
	30대	(260)	37.3	38.8	8.5	7.3	8.1
	40대	(153)	47.1	33.3	5.2	4.6	9.8
	50대	(65)	46.2	30.8	4.6	10.8	7.7
	60대	(22)	59.1	36.4	4.5	-	1.45
	70세이상	(2)	50.0	50.0	-	-	1.50
	무학	(12)	50.0	41.7	8.3	-	1.58
	초등학교	(57)	59.6	31.6	5.3	1.8	1.54
	중학교	(352)	49.4	33.2	7.1	4.0	6.3
학력	고등학교	(191)	33.0	36.1	6.8	10.5	13.6
	대학교(4년제 미만)	(357)	27.5	37.5	7.6	10.4	17.1
	대학교(4년제 이상)	(25)	12.0	44.0	4.0	20.0	3.44
	대학원 석사	(4)	50.0	25.0	-	25.0	2.00
	대학원 박사	(285)	35.1	33.7	7.4	7.7	16.1
	미혼	(673)	39.5	36.3	7.1	7.6	9.5
	배우자있음	(16)	37.5	37.5	-	6.3	18.8
	사별	(26)	34.6	38.5	3.8	15.4	7.7
	이혼	(54)	29.6	38.9	9.3	5.6	16.7
	1명	(128)	55.5	28.1	6.3	4.7	5.5
동거 가구 원수	2명	(288)	35.1	37.8	4.9	8.3	13.9
	3명	(470)	34.9	36.8	7.9	8.9	11.5
	4명	(60)	48.3	28.3	10.0	5.0	8.3
	5명이상	(10)	20.0	40.0	-	20.0	20.0
	문화예술관련	(33)	24.2	42.4	9.1	9.1	15.2
직업	관리직	(56)	19.6	33.9	14.3	14.3	17.9
	전문직	(205)	32.7	36.1	9.3	8.3	13.7
	사무직	(109)	32.1	34.9	5.5	10.1	17.4
	서비스직	(123)	40.7	35.8	7.3	5.7	10.6
	판매직	(132)	58.3	31.1	2.3	3.8	4.5
	농·임·어업	(78)	41.0	30.8	5.1	5.1	17.9
	기능직	(42)	35.7	38.1	9.5	9.5	7.1
	기계조작조립	(26)	34.6	42.3	15.4	-	7.7
	단순노무	(73)	39.7	38.4	6.8	5.5	9.6
	학원	(96)	37.5	40.6	5.2	11.5	5.2
	주부	(13)	61.5	23.1	-	15.4	-
	무직	(4)	50.0	25.0	-	-	25.0
	군인						2.25



# 2018 충남도민 문화향유 실태조사

〈표 142〉 프로그램 만족도(참석횟수 1회 이상인 경우) - (1)시·군·구민회관(계속)

(단위 : 명, %, 점)

구분	시례수	매우 불만족	불만족	약간 불만족	보통	약간 만족	만족	매우 만족	평균
월평균 가구 소득	소득 없음	-	-	-	-	-	-	-	-
	100만원 미만	(9)	-	-	22.2	55.6	-	-	5.33
	100~200만원 미만	(23)	-	-	8.7	17.4	43.5	30.4	5.96
	200~300만원 미만	(46)	-	-	8.7	43.5	39.1	8.7	5.48
	300~400만원 미만	(126)	-	-	7.9	33.3	50.0	8.7	5.60
	400~500만원 미만	(121)	-	-	7.4	27.3	51.2	14.0	5.72
	500~600만원 미만	(128)	-	-	7.8	35.9	48.4	7.8	5.56
	600~700만원 미만	(50)	-	-	2.0	28.0	66.0	4.0	5.72
	700~800만원 미만	(16)	-	-	12.5	50.0	31.3	6.3	5.31
	800만원 이상	(5)	-	-	-	-	20.0	80.0	-
지역 (시/군)	시부	(364)	-	-	6.9	32.4	52.2	8.5	5.62
	군부	(160)	-	-	9.4	32.5	45.0	13.1	5.62
지역 (동읍면)	동별	(177)	-	-	6.2	27.7	55.9	10.2	5.70
	읍별	(88)	-	-	8.0	31.8	50.0	10.2	5.63
	면별	(259)	-	-	8.5	35.9	45.9	9.7	5.57
	천안/아산	(216)	-	-	6.5	25.5	56.5	11.6	5.73
생활 권역	서산/당진/태안	(97)	-	-	5.2	38.1	50.5	6.2	5.58
	홍성/예산	(26)	-	-	23.1	34.6	42.3	-	5.19
	공주/청양/부여	(76)	-	-	7.9	32.9	44.7	14.5	5.66
	논산/계룡/금산	(73)	-	-	6.8	37.0	43.8	12.3	5.62
	보령/서천	(36)	-	-	11.1	47.2	38.9	2.8	5.33
	천안시	(168)	-	-	6.0	22.6	59.5	11.9	5.77
	공주시	(15)	-	-	-	53.3	46.7	-	5.47
	보령시	(20)	-	-	15.0	50.0	35.0	-	5.20
	아산시	(48)	-	-	8.3	35.4	45.8	10.4	5.58
	서산시	(25)	-	-	4.0	44.0	48.0	4.0	5.52
15개 시군	논산시	(17)	-	-	-	64.7	35.3	-	5.35
	계룡시	(9)	-	-	33.3	33.3	33.3	-	5.00
	당진시	(62)	-	-	6.5	32.3	53.2	8.1	5.63
	금산군	(47)	-	-	4.3	27.7	48.9	19.1	5.83
	부여군	(50)	-	-	10.0	18.0	50.0	22.0	5.84
	서천군	(16)	-	-	6.3	43.8	43.8	6.3	5.50
	청양군	(11)	-	-	9.1	72.7	18.2	-	5.09
	홍성군	(8)	-	-	12.5	37.5	50.0	-	5.38
	예산군	(18)	-	-	27.8	33.3	38.9	-	5.11
	태안군	(10)	-	-	-	60.0	40.0	-	5.40

〈표 142〉 프로그램 만족도(참석횟수 1회 이상인 경우) - (1)시·군·구민회관

구분		시례수	매우 불만족	불만족	약간 불만족	보통	약간 만족	만족	매우 만족	평균
성별	전체	(524)	-	-	-	7.6	32.4	50.0	9.9	5.62
	남자	(261)	-	-	-	8.4	33.3	48.7	9.6	5.59
연령	여자	(263)	-	-	-	6.8	31.6	51.3	10.3	5.65
	13세~19세	(16)	-	-	-	18.8	43.8	37.5	-	5.19
	20대	(45)	-	-	-	6.7	42.2	44.4	6.7	5.51
	30대	(115)	-	-	-	4.3	32.2	57.4	6.1	5.65
	40대	(146)	-	-	-	6.2	28.1	57.5	8.2	5.68
	50대	(131)	-	-	-	9.2	35.9	39.7	15.3	5.61
학력	60대	(58)	-	-	-	12.1	24.1	50.0	13.8	5.66
	70세이상	(13)	-	-	-	7.7	38.5	38.5	15.4	5.62
	무학	(3)	-	-	-	-	33.3	66.7	-	5.67
	초등학교	(5)	-	-	-	-	60.0	-	40.0	5.80
	중학교	(42)	-	-	-	9.5	19.0	50.0	21.4	5.83
	고등학교	(256)	-	-	-	8.6	34.4	47.3	9.8	5.58
	대학교(4년제 미만)	(73)	-	-	-	8.2	32.9	53.4	5.5	5.56
	대학교(4년제 이상)	(138)	-	-	-	5.8	31.2	55.8	7.2	5.64
	대학원 석사	(7)	-	-	-	42.9	28.6	28.6	-	5.86
	대학원 박사	-	-	-	-	-	-	-	-	-
혼인 상태	미혼	(100)	-	-	-	8.0	36.0	52.0	4.0	5.52
	배우자있음	(404)	-	-	-	7.7	31.2	49.8	11.4	5.65
	사별	(11)	-	-	-	9.1	36.4	45.5	9.1	5.55
	이혼	(9)	-	-	-	-	44.4	44.4	11.1	5.67
	1명	(19)	-	-	-	10.5	31.6	47.4	10.5	5.58
동거 가구 원수	2명	(83)	-	-	-	7.2	32.5	47.0	13.3	5.66
	3명	(134)	-	-	-	9.7	27.6	49.3	13.4	5.66
	4명	(253)	-	-	-	6.3	31.6	55.3	6.7	5.62
	5명이상	(35)	-	-	-	8.6	57.1	22.9	11.4	5.37
	문화예술관련	(3)	-	-	-	33.3	33.3	33.3	-	5.00
직업	관리직	(22)	-	-	-	4.5	13.6	68.2	13.6	5.91
	전문직	(21)	-	-	-	4.8	42.9	38.1	14.3	5.62
	사무직	(87)	-	-	-	5.7	32.2	56.3	5.7	5.62
	서비스직	(69)	-	-	-	7.2	34.8	55.1	2.9	5.54
	판매직	(61)	-	-	-	9.8	24.6	47.5	18.0	5.74
	농·임·어업	(99)	-	-	-	7.1	36.4	42.4	14.1	5.64
	기능직	(44)	-	-	-	9.1	36.4	52.3	2.3	5.48
	기계조작조립	(20)	-	-	-	15.0	35.0	45.0	5.0	5.40
	단순노무	(17)	-	-	-	5.9	35.3	29.4	29.4	5.82
	학생	(30)	-	-	-	10.0	46.7	40.0	3.3	5.37
	주부	(42)	-	-	-	4.8	21.4	59.5	14.3	5.83
	무직	(7)	-	-	-	-	14.3	85.7	-	5.86
	군인	(2)	-	-	-	50.0	50.0	-	-	4.50

(단위 : 명, %, 점)

〈표 143〉 프로그램 만족도(참석횟수 1회 이상인 경우) - (2)문예회관(계속)

(단위 : 명, %, 점)

구분	서비스수	매우 불만족	불만족	약간 불만족	보통	약간 만족	민족	매우 만족	평균
월평균 가구 소득	소득 없음	-	-	-	-	-	-	-	-
	100만원 미만	(14)	-	-	7.1	21.4	57.1	14.3	5.79
	100~200만원 미만	(57)	-	-	8.8	22.8	45.6	22.8	5.82
	200~300만원 미만	(163)	-	-	3.1	29.4	49.7	17.8	5.82
	300~400만원 미만	(334)	-	-	4.2	28.4	50.6	16.8	5.80
	400~500만원 미만	(267)	-	-	4.1	25.5	54.7	15.7	5.82
	500~600만원 미만	(248)	-	0.8	5.2	22.6	54.0	17.3	5.82
	600~700만원 미만	(121)	-	-	2.5	24.0	52.1	21.5	5.93
	700~800만원 미만	(45)	-	-	6.7	13.3	66.7	13.3	5.87
	800만원 이상	(15)	-	-	6.7	13.3	60.0	20.0	5.93
지역 (시/군)	시부	(821)	-	-	5.0	24.7	52.7	17.3	5.82
	군부	(443)	-	-	3.4	26.4	52.6	17.6	5.84
지역 (동읍면)	동별	(383)	-	-	5.2	28.5	46.2	19.6	5.79
	읍별	(192)	-	-	3.6	24.5	53.1	18.8	5.87
	면별	(689)	-	-	4.2	23.8	56.2	15.8	5.84
	천안/아산	(287)	-	0.3	4.9	29.3	46.3	19.2	5.79
생활 권역	서산/당진/태안	(260)	-	-	5.8	20.4	57.3	16.5	5.85
	홍성/예산	(138)	-	-	5.1	21.7	59.4	13.8	5.82
	공주/청양/부여	(208)	-	-	3.8	29.3	48.6	18.3	5.81
	논산/계룡/금산	(195)	-	-	3.6	18.5	60.0	17.9	5.92
	보령/서천	(176)	-	0.6	2.8	31.8	47.7	17.0	5.78
	천안시	(236)	-	-	4.7	28.4	46.2	20.8	5.83
15개 시군	공주시	(87)	-	-	5.7	29.9	41.4	23.0	5.82
	보령시	(96)	-	1.0	3.1	29.2	52.1	14.6	5.76
	아산시	(51)	-	2.0	5.9	33.3	47.1	11.8	5.61
	서산시	(132)	-	-	5.3	18.9	59.8	15.9	5.86
	논산시	(110)	-	-	3.6	14.5	66.4	15.5	5.94
	계룡시	(20)	-	-	5.0	25.0	65.0	5.0	5.70
	당진시	(89)	-	-	7.9	21.3	55.1	15.7	5.79
	금산군	(65)	-	-	3.1	23.1	47.7	26.2	5.97
	부여군	(82)	-	-	2.4	32.9	50.0	14.6	5.77
	서천군	(80)	-	-	2.5	35.0	42.5	20.0	5.80
	청양군	(39)	-	-	2.6	20.5	61.5	15.4	5.90
	홍성군	(71)	-	-	4.2	23.9	60.6	11.3	5.79
	예산군	(67)	-	-	6.0	19.4	58.2	16.4	5.85
	태안군	(39)	-	-	2.6	23.1	53.8	20.5	5.92

〈표 143〉 프로그램 만족도(참석횟수 1회 이상인 경우) - (2)문예회관

(단위 : 명, %, 점)

구분	서비스수	매우 불만족	불만족	약간 불만족	보통	약간 만족	민족	매우 만족	평균
전체	(1,284)	-	-	0.2	4.4	25.3	52.7	17.4	5.83
	성별	(579)	-	-	5.0	22.5	54.9	17.6	5.85
연령	여자	(685)	-	0.3	3.9	27.7	50.8	17.2	5.81
	13세~19세	(56)	-	-	3.6	35.7	44.6	16.1	5.73
	20대	(132)	-	-	4.5	26.5	58.3	10.6	5.75
	30대	(365)	-	0.3	4.9	24.9	51.0	18.9	5.83
	40대	(346)	-	-	2.6	26.0	54.9	16.5	5.85
	50대	(237)	-	-	4.6	24.5	51.9	19.0	5.85
	60대	(98)	-	1.0	7.1	25.5	43.9	22.4	5.80
	70세이상	(30)	-	-	10.0	3.3	73.3	13.3	5.90
	무학	(5)	-	-	20.0	-	60.0	20.0	5.80
	초등학교	(17)	-	-	17.6	-	70.6	11.8	5.76
학력	중학교	(79)	-	-	3.8	26.6	45.6	24.1	5.90
	고등학교	(539)	-	0.2	5.2	28.2	49.4	17.1	5.78
	대학교(4년제 미만)	(223)	-	0.4	3.6	27.4	50.7	17.9	5.82
	대학교(4년제 이상)	(371)	-	-	3.2	22.6	58.2	15.9	5.87
	대학원 석사	(28)	-	-	3.6	7.1	64.3	25.0	6.11
	대학원 박사	(2)	-	-	-	-	100.0	-	6.00
혼인 상태	미혼	(298)	-	-	4.0	22.5	56.7	16.8	5.86
	배우자있음	(908)	-	0.2	4.7	26.8	50.8	17.5	5.81
	사별	(29)	-	-	3.4	10.3	58.6	27.6	6.10
	이혼	(29)	-	-	-	24.1	65.5	10.3	5.86
동거 가구 원수	1명	(50)	-	-	4.0	16.0	60.0	20.0	5.96
	2명	(177)	-	-	6.2	26.6	49.7	17.5	5.79
	3명	(380)	-	0.3	3.2	25.3	52.4	18.9	5.87
	4명	(580)	-	0.2	4.3	26.7	52.6	16.2	5.80
직업	5명이상	(77)	-	-	7.8	18.2	57.1	16.9	5.83
	문화예술관련	(13)	-	-	15.4	7.7	61.5	15.4	5.77
	관리직	(39)	-	-	7.7	23.1	41.0	28.2	5.90
	전문직	(65)	-	-	4.6	18.5	60.0	16.9	5.89
	사무직	(213)	-	0.5	3.3	24.9	52.1	19.2	5.86
	서비스직	(132)	-	-	3.0	23.5	56.1	17.4	5.88
	판매직	(167)	-	0.6	3.6	24.6	53.9	17.4	5.84
	농·임·어업	(234)	-	-	3.8	20.5	56.4	19.2	5.91
	기능직	(85)	-	-	4.7	27.1	54.1	14.1	5.78
	기계조작조립	(36)	-	-	19.4	11.1	55.6	13.9	5.64
	단순노무	(39)	-	-	-	20.5	53.8	25.6	6.05
	학생	(93)	-	-	4.3	36.6	45.2	14.0	5.69
	주부	(132)	-	-	4.5	38.6	44.7	12.1	5.64
	무직	(14)	-	-	7.1	35.7	42.9	14.3	5.64
	군인	(2)	-	-	-	-	100.0	-	6.00





2018 충남도민 문화향유 실태조사

(표 144) 프로그램 만족도(참석횟수 1회 이상인 경우) - (3)복지회관(계속)

(단위 : 명, %, 점)

구분	시례수	매우 불만족	불만족	만족	매우 만족	평균
월평균 가구 소득	소득 없음	-	-	-	-	-
	100만원 미만	(11)	-	36.4	36.4	5.73
	100~200만원 미만	(56)	-	26.8	46.4	17.9
	200~300만원 미만	(57)	-	1.8	3.5	19.3
	300~400만원 미만	(77)	-	-	1.3	22.1
	400~500만원 미만	(55)	-	-	1.8	23.6
	500~600만원 미만	(46)	-	2.2	4.3	30.4
	600~700만원 미만	(10)	-	-	10.0	30.0
	700~800만원 미만	(8)	-	-	62.5	12.5
	800만원 이상	(6)	-	-	66.7	16.7
지역 (시/군)	시부	(214)	-	0.5	2.8	27.1
	군부	(112)	-	3.6	3.6	19.6
지역 (동읍면)	동별	(80)	-	-	5.0	26.3
	읍별	(43)	-	2.3	7.0	23.3
	면별	(203)	-	2.0	1.5	24.1
	청안/아산	(74)	-	1.4	5.4	31.1
생활 권역	서산/당진/태안	(62)	-	-	3.2	25.8
	홍성/예산	(38)	-	10.5	2.6	15.8
	공주/청양/부여	(60)	-	-	1.7	21.7
	논산/계룡/금산	(56)	-	-	3.6	25.0
	보령/서천	(36)	-	-	-	22.2
	천안시	(49)	-	2.0	4.1	32.7
15개 시군	공주시	(20)	-	-	-	20.0
	보령시	(20)	-	-	-	15.0
	아산시	(25)	-	-	8.0	28.0
	서산시	(34)	-	-	-	23.5
	논산시	(36)	-	-	5.6	30.6
	계룡시	(11)	-	-	-	18.2
	당진시	(19)	-	-	-	36.8
	금산군	(9)	-	-	-	11.1
	부여군	(21)	-	-	4.8	19.0
	서천군	(16)	-	-	-	31.3
	청양군	(19)	-	-	-	26.3
	홍성군	(26)	-	15.4	-	23.1
	예산군	(12)	-	-	8.3	-
	태안군	(9)	-	-	22.2	11.1

(표 144) 프로그램 만족도(참석횟수 1회 이상인 경우) - (3)복지회관

(단위 : 명, %, 점)

구분	시례수	매우 불만족	불만족	약간 불만족	보통	약간 만족	민족	매우 민족	평균	
전체	(326)	-	-	1.5	3.1	24.5	52.5	18.4	5.83	
	성별									
연령	남자	(150)	-	-	2.7	3.3	26.7	51.3	16.0	5.75
	여자	(176)	-	-	0.6	2.8	22.7	53.4	20.5	5.90
	13세~19세	(4)	-	-	-	-	25.0	50.0	25.0	6.00
	20대	(11)	-	-	-	-	36.4	45.5	18.2	5.82
	30대	(19)	-	-	-	-	15.8	78.9	5.3	5.89
	40대	(69)	-	-	-	2.9	29.0	46.4	21.7	5.87
	50대	(94)	-	-	1.1	2.1	24.5	61.7	10.6	5.79
	60대	(90)	-	-	2.2	5.6	23.3	46.7	22.2	5.81
	70세이상	(39)	-	-	5.1	2.6	20.5	43.6	28.2	5.87
	무학	(13)	-	-	-	7.7	7.7	61.5	23.1	6.00
학력	초등학교	(16)	-	-	-	6.3	25.0	25.0	43.8	6.06
	중학교	(57)	-	-	1.8	-	22.8	54.4	21.1	5.93
	고등학교	(172)	-	-	1.7	3.5	22.7	54.7	17.4	5.83
	대학교(4년제 미만)	(27)	-	-	3.7	3.7	29.6	59.3	3.7	5.56
	대학교(4년제 이상)	(40)	-	-	-	2.5	37.5	42.5	17.5	5.75
	대학원 석사	(1)	-	-	-	-	100.0	-	6.00	-
	대학원 박사	-	-	-	-	-	-	-	-	-
	미혼	(23)	-	-	-	-	26.1	52.2	21.7	5.96
	배우자있음	(258)	-	-	1.6	3.1	22.9	53.9	18.6	5.85
	사별	(34)	-	-	2.9	5.9	32.4	38.2	20.6	5.68
동거 가구 원수	이혼	(11)	-	-	-	-	36.4	63.6	-	5.64
	1명	(29)	-	-	3.4	3.4	31.0	44.8	17.2	5.69
	2명	(108)	-	-	2.8	3.7	20.4	51.9	21.3	5.85
	3명	(65)	-	-	-	3.1	30.8	44.6	21.5	5.85
	4명	(101)	-	-	1.0	3.0	21.8	60.4	13.9	5.83
	5명이상	(23)	-	-	-	-	30.4	52.2	17.4	5.87
	문화예술관련	-	-	-	-	-	-	-	-	-
	관리직	(11)	-	-	-	9.1	36.4	36.4	18.2	5.64
	전문직	(2)	-	-	-	-	-	100.0	-	6.00
	직업	사무직	(19)	-	-	-	-	31.6	63.2	5.3
서비스직		(21)	-	-	-	4.8	23.8	52.4	19.0	5.86
판매직		(35)	-	-	-	2.9	25.7	54.3	17.1	5.86
농·임·어업		(123)	-	-	2.4	1.6	18.7	59.3	17.9	5.89
기능직		(9)	-	-	-	22.2	44.4	33.3	-	5.11
기계조작조립		(9)	-	-	-	-	55.6	33.3	-	5.11
단순노무		(22)	-	-	4.5	4.5	18.2	45.5	27.3	5.86
학생		(6)	-	-	-	-	50.0	33.3	16.7	5.67
주부		(56)	-	-	-	3.6	25.0	50.0	21.4	5.89
무직		(9)	-	-	-	-	11.1	33.3	55.6	6.44
군인	(4)	-	-	-	-	50.0	25.0	25.0	5.75	

〈표 145〉 프로그램 만족도(참석횟수 1회 이상인 경우) - (4)청소년회관(계속)

(단위 : 명, %, 점)

	구분	서비스수	매우 불만족	불만족	약간 불만족	보통	약간 만족	만족	매우 만족	평균
월평균 가구 소득	소득 없음	-	-	-	-	-	-	-	-	-
	100만원 미만	-	-	-	-	-	-	-	-	-
	100~200만원 미만	(3)	-	-	-	-	33.3	-	66.7	6.33
	200~300만원 미만	(21)	-	-	-	4.8	28.6	23.8	42.9	6.05
	300~400만원 미만	(88)	-	-	-	3.4	31.8	38.6	26.1	5.88
	400~500만원 미만	(68)	-	-	-	7.4	33.8	44.1	14.7	5.66
	500~600만원 미만	(66)	-	-	-	4.5	34.8	37.9	22.7	5.79
	600~700만원 미만	(26)	-	-	-	-	57.7	30.8	11.5	5.54
	700~800만원 미만	(10)	-	-	-	-	70.0	20.0	10.0	5.40
	800만원 이상	(3)	-	-	-	-	66.7	33.3	-	5.33
지역 (시/군)	시부	(182)	-	-	-	3.8	37.4	38.5	20.3	5.75
	군부	(103)	-	-	-	4.9	35.9	34.0	25.2	5.80
지역 (동읍면)	동별	(85)	-	-	-	3.5	45.9	37.6	12.9	5.60
	읍별	(51)	-	-	-	7.8	23.5	43.1	25.5	5.86
	면별	(149)	-	-	-	3.4	36.2	34.2	26.2	5.83
	천안/아산	(75)	-	-	-	2.7	37.3	44.0	16.0	5.73
생활 권역	서산/당진/태안	(61)	-	-	-	8.2	36.1	37.7	18.0	5.66
	홍성/예산	(42)	-	-	-	2.4	33.3	31.0	33.3	5.95
	공주/청양/부여	(43)	-	-	-	2.3	44.2	27.9	25.6	5.77
	논산/계룡/금산	(34)	-	-	-	2.9	32.4	29.4	35.3	5.97
	보령/서천	(30)	-	-	-	6.7	36.7	46.7	10.0	5.60
	천안시	(46)	-	-	-	2.2	41.3	43.5	13.0	5.67
	공주시	(12)	-	-	-	-	50.0	33.3	16.7	5.67
	보령시	(15)	-	-	-	6.7	40.0	40.0	13.3	5.60
	아산시	(29)	-	-	-	3.4	31.0	44.8	20.7	5.83
	서산시	(36)	-	-	-	2.8	36.1	41.7	19.4	5.78
15개 시군	논산시	(26)	-	-	-	3.8	34.6	23.1	38.5	5.96
	계룡시	(4)	-	-	-	-	25.0	50.0	25.0	6.00
	당진시	(14)	-	-	-	14.3	35.7	28.6	21.4	5.57
	금산군	(4)	-	-	-	-	25.0	50.0	25.0	6.00
	부여군	(25)	-	-	-	-	40.0	32.0	28.0	5.88
	서천군	(15)	-	-	-	6.7	33.3	53.3	6.7	5.60
	청양군	(6)	-	-	-	16.7	50.0	-	33.3	5.50
	홍성군	(15)	-	-	-	-	33.3	40.0	26.7	5.93
	예산군	(27)	-	-	-	3.7	33.3	25.9	37.0	5.96
	태안군	(11)	-	-	-	18.2	36.4	36.4	9.1	5.36



# 2018 충남도민 문화향유 실태조사

〈표 146〉 프로그램 만족도(참석횟수 1회 이상인 경우) - (5)문화원(계속)

(단위 : 명, %, 점)

구분	시행사	매우 불만족	불만족	약간 불만족	보통	약간 만족	만족	매우 만족	평균
월평균 가구 소득	소득 없음	-	-	-	-	-	-	-	-
	100만원 미만	(10)	-	-	-	40.0	50.0	10.0	57.0
	100~200만원 미만	(28)	-	-	-	32.1	50.0	17.9	58.6
	200~300만원 미만	(86)	-	-	2.3	37.2	43.0	17.4	57.6
	300~400만원 미만	(150)	-	0.7	6.0	26.7	47.3	19.3	57.9
	400~500만원 미만	(131)	-	-	5.3	27.5	46.6	20.6	58.2
	500~600만원 미만	(137)	0.7	0.7	2.9	32.1	48.2	15.3	57.2
	600~700만원 미만	(70)	-	-	5.7	15.7	60.0	18.6	59.1
	700~800만원 미만	(18)	-	-	5.6	27.8	38.9	27.8	58.9
	800만원 이상	(8)	-	-	-	25.0	50.0	25.0	60.0
지역 (시/군)	시부	(427)	-	-	3.3	32.1	46.4	17.8	57.8
	군부	(211)	0.5	-	-	21.8	51.7	19.9	58.3
	동별	(199)	-	-	4.0	27.6	49.2	19.1	58.3
	읍별	(91)	-	1.1	2.2	28.6	50.5	17.6	58.1
지역 (동읍면)	면별	(348)	0.3	0.3	4.9	29.3	46.8	18.4	57.7
	청안/아산	(221)	-	-	2.7	33.0	51.6	12.7	57.4
	서산/당진/태안	(102)	-	1.0	7.8	34.3	40.2	16.7	56.4
	홍성/예산	(67)	1.5	-	1.5	23.9	56.7	16.4	58.2
생활 권역	공주/청양/부여	(95)	-	-	7.4	22.1	48.4	22.1	58.5
	논산/계룡/금산	(77)	-	1.3	6.5	23.4	46.8	22.1	58.2
	보령/서천	(76)	-	-	-	26.3	42.1	31.6	60.5
	천안시	(119)	-	-	3.4	26.9	52.1	17.6	58.4
15개 시군	공주시	(42)	-	-	9.5	23.8	38.1	28.6	58.6
	보령시	(36)	-	-	-	36.1	36.1	27.8	59.2
	아산시	(102)	-	-	2.0	40.2	51.0	6.9	56.3
	서산시	(55)	-	-	3.6	38.2	34.5	23.6	57.8
	논산시	(44)	-	2.3	-	20.5	54.5	22.7	59.5
	계룡시	(3)	-	-	-	66.7	33.3	-	53.3
	당진시	(26)	-	3.8	7.7	34.6	42.3	11.5	55.0
	금산군	(30)	-	-	16.7	23.3	36.7	23.3	56.7
	부여군	(31)	-	-	6.5	16.1	64.5	12.9	58.4
	서천군	(40)	-	-	-	17.5	47.5	35.0	61.8
	청양군	(22)	-	-	4.5	27.3	45.5	22.7	58.6
	홍성군	(35)	-	-	2.9	22.9	60.0	14.3	58.6
	예산군	(32)	3.1	-	-	25.0	53.1	18.8	57.8
	태안군	(21)	-	-	19.0	23.8	52.4	4.8	54.3

〈표 146〉 프로그램 만족도(참석횟수 1회 이상인 경우) - (5)문화원

(단위 : 명, %, 점)

구분	시행사	매우 불만족	불만족	약간 불만족	보통	약간 만족	만족	매우 만족	평균
성별	전체	(638)	0.2	-	0.3	4.2	28.7	48.1	58.0
	남자	(301)	0.3	-	0.3	4.7	28.6	50.8	57.5
	여자	(337)	-	-	0.3	3.9	28.8	45.7	58.4
연령	13세~19세	(17)	-	-	5.9	-	23.5	52.9	57.6
	20대	(51)	-	-	2.0	5.9	31.4	43.1	56.9
	30대	(190)	-	-	6.3	31.6	43.2	18.9	57.5
	40대	(180)	0.6	-	2.2	26.1	51.1	20.0	58.7
	50대	(123)	-	-	5.7	28.5	49.6	16.3	57.6
	60대	(66)	-	-	1.5	25.8	51.5	21.2	59.2
학력	70세이상	(11)	-	-	-	36.4	63.6	-	56.4
	무학	(5)	-	-	-	20.0	80.0	-	58.0
	초등학교	(4)	-	-	-	75.0	25.0	-	52.5
	중학교	(43)	-	-	2.3	27.9	44.2	25.6	59.1
	고등학교	(252)	-	-	0.4	4.8	29.4	48.0	57.7
	대학교(4년제 미만)	(116)	0.9	-	6.0	25.9	54.3	12.9	57.1
혼인 상태	대학교(4년제 이상)	(204)	-	-	3.9	28.4	46.1	21.6	58.5
	대학원 석사	(13)	-	-	-	38.5	38.5	23.1	58.5
	대학원 박사	(1)	-	-	-	-	-	100.0	7.00
	미혼	(141)	-	-	1.4	31.9	41.8	21.3	57.8
동거 가구 원수	배우자있음	(462)	0.2	-	4.8	27.7	49.1	18.2	58.0
	사별	(15)	-	-	-	33.3	46.7	20.0	58.7
	이혼	(20)	-	-	-	25.0	70.0	5.0	58.0
	1명	(35)	-	-	2.9	48.6	40.0	8.6	55.4
직업	2명	(90)	-	-	3.3	27.8	50.0	18.9	58.4
	3명	(169)	-	-	1.2	29.0	49.7	20.1	58.9
	4명	(300)	0.3	-	6.0	27.0	47.7	18.7	57.7
	5명이상	(44)	-	-	6.8	25.0	47.7	18.2	57.3
15개 시군	문화예술관련	(10)	-	-	-	30.0	30.0	40.0	6.10
	관리직	(25)	-	-	4.0	12.0	56.0	28.0	6.08
	전문직	(35)	-	-	2.9	25.7	48.6	22.9	5.91
	사무직	(106)	0.9	-	6.6	25.5	47.2	19.8	5.76
	서비스직	(79)	-	-	3.8	24.1	48.1	24.1	5.92
	판매직	(91)	-	-	1.1	2.2	34.1	47.3	5.74
	농·임·어업	(112)	-	-	3.6	31.3	49.1	16.1	5.78
	기능직	(30)	-	-	10.0	30.0	60.0	-	5.50
	기계조작조립	(27)	-	-	7.4	40.7	44.4	7.4	5.52
	단순노무	(21)	-	-	-	14.3	66.7	19.0	6.05
	학생	(30)	-	-	3.3	23.3	53.3	16.7	5.77
	주부	(66)	-	-	4.5	36.4	36.4	22.7	5.77
	무직	(6)	-	-	-	33.3	50.0	16.7	5.83
	군인	-	-	-	-	-	-	-	-



〈표 147〉 프로그램 만족도(참석횟수 1회 이상인 경우) - (6)도서관(계속)

(단위 : 명, %, 점)

구분	서비스수	매우 불만족	불만족	약간 불만족	보통	약간 만족	만족	매우 만족	평균
월평균 가구 소득	소득 없음	-	-	-	-	-	-	-	-
	100만원 미만	(4)	-	-	-	75.0	25.0	-	5.25
	100~200만원 미만	(5)	-	-	20.0	60.0	-	20.0	5.20
	200~300만원 미만	(27)	-	-	11.1	40.7	37.0	11.1	5.48
	300~400만원 미만	(68)	-	-	11.8	27.9	42.6	17.6	5.66
	400~500만원 미만	(60)	-	-	5.0	33.3	43.3	18.3	5.75
	500~600만원 미만	(70)	-	-	10.0	34.3	40.0	15.7	5.61
	600~700만원 미만	(19)	-	-	10.5	36.8	42.1	10.5	5.53
	700~800만원 미만	(8)	-	-	25.0	25.0	37.5	12.5	5.38
	800만원 이상	(10)	-	-	30.0	20.0	50.0	-	5.20
지역 (시/군)	시부	(191)	-	-	9.9	35.6	41.9	12.6	5.57
	군부	(80)	-	-	12.5	28.8	37.5	21.3	5.68
지역 (동읍면)	동별	(114)	-	-	10.5	36.0	41.2	12.3	5.55
	읍별	(43)	-	-	14.0	30.2	30.2	25.6	5.67
	면별	(114)	-	-	9.6	32.5	43.9	14.0	5.62
	천안/아산	(94)	-	-	12.8	40.4	35.1	11.7	5.46
생활 권역	서산/당진/태안	(58)	-	-	8.6	27.6	53.4	10.3	5.66
	홍성/예산	(26)	-	-	15.4	30.8	34.6	19.2	5.58
	공주/청양/부여	(37)	-	-	10.8	29.7	40.5	18.9	5.68
	논산/계룡/금산	(24)	-	-	8.3	41.7	33.3	16.7	5.58
	보령/서천	(32)	-	-	6.3	25.0	43.8	25.0	5.88
	천안시	(70)	-	-	12.9	38.6	35.7	12.9	5.49
	공주시	(21)	-	-	14.3	28.6	47.6	9.5	5.52
	보령시	(15)	-	-	-	33.3	53.3	13.3	5.80
15개 시군	아산시	(24)	-	-	12.5	45.8	33.3	8.3	5.38
	서산시	(23)	-	-	8.7	21.7	56.5	13.0	5.74
	논산시	(13)	-	-	7.7	38.5	23.1	30.8	5.77
	계룡시	(4)	-	-	-	50.0	50.0	-	5.50
	당진시	(21)	-	-	4.8	33.3	52.4	9.5	5.67
	금산군	(7)	-	-	14.3	42.9	42.9	-	5.29
	부여군	(11)	-	-	9.1	36.4	18.2	36.4	5.82
	서천군	(17)	-	-	11.8	17.6	35.3	35.3	5.94
	청양군	(5)	-	-	-	20.0	60.0	20.0	6.00
	홍성군	(9)	-	-	22.2	22.2	22.2	33.3	5.67
	예산군	(17)	-	-	11.8	35.3	41.2	11.8	5.53
	태안군	(14)	-	-	14.3	28.6	50.0	7.1	5.50

〈표 147〉 프로그램 만족도(참석횟수 1회 이상인 경우) - (6)도서관

(단위 : 명, %, 점)

구분	서비스수	매우 불만족	불만족	약간 불만족	보통	약간 만족	만족	매우 만족	평균
전체	(271)	-	-	-	10.7	33.6	40.6	15.1	5.60
	남자	(136)	-	-	11.8	36.8	41.9	9.6	5.49
성별	여자	(135)	-	-	9.6	30.4	39.3	20.7	5.71
	13세~19세	(26)	-	-	11.5	50.0	34.6	3.8	5.31
연령	20대	(42)	-	-	7.1	38.1	47.6	7.1	5.55
	30대	(85)	-	-	12.9	21.2	41.2	24.7	5.78
	40대	(75)	-	-	9.3	33.3	41.3	16.0	5.64
	50대	(32)	-	-	6.3	43.8	40.6	9.4	5.53
	60대	(10)	-	-	20.0	50.0	20.0	10.0	5.20
	70세이상	(1)	-	-	100.0	-	-	-	4.00
학력	무학	-	-	-	-	-	-	-	-
	초등학교	-	-	-	-	-	-	-	-
	중학교	(9)	-	-	11.1	55.6	33.3	-	5.22
	고등학교	(93)	-	-	15.1	41.9	32.3	10.8	5.39
	대학교(4년제 미만)	(71)	-	-	5.6	39.4	35.2	19.7	5.69
	대학교(4년제 이상)	(85)	-	-	9.4	17.6	52.9	20.0	5.84
혼인 상태	대학원 석사	(13)	-	-	15.4	30.8	53.8	-	5.38
	대학원 박사	-	-	-	-	-	-	-	-
	미혼	(100)	-	-	11.0	39.0	42.0	8.0	5.47
	배우자있음	(162)	-	-	10.5	29.6	39.5	20.4	5.70
	사별	(3)	-	-	-	33.3	66.7	-	5.67
	이혼	(6)	-	-	16.7	50.0	33.3	-	5.17
동거 가구 원수	1명	(16)	-	-	6.3	50.0	31.3	12.5	5.50
	2명	(21)	-	-	19.0	38.1	38.1	4.8	5.29
	3명	(84)	-	-	6.0	27.4	44.0	22.6	5.83
	4명	(120)	-	-	13.3	37.5	38.3	10.8	5.47
	5명이상	(30)	-	-	10.0	23.3	46.7	20.0	5.77
	문화예술관련	(2)	-	-	10.7	33.6	40.6	15.1	5.50
직업	관리직	(11)	-	-	-	36.4	63.6	-	5.64
	전문직	(18)	-	-	22.2	22.2	33.3	22.2	5.56
	사무직	(69)	-	-	8.7	30.4	47.8	13.0	5.65
	서비스직	(27)	-	-	22.2	14.8	40.7	22.2	5.63
	판매직	(31)	-	-	3.2	32.3	32.3	32.3	5.94
	농·임·어업	(12)	-	-	8.3	50.0	33.3	8.3	5.42
	기능직	(22)	-	-	9.1	45.5	36.4	9.1	5.45
	기계조작조립	(7)	-	-	28.6	28.6	42.9	-	5.14
	단순노무	(2)	-	-	50.0	-	50.0	-	5.00
	학생	(43)	-	-	9.3	55.8	32.6	2.3	5.28
	주부	(22)	-	-	9.1	13.6	45.5	31.8	6.00
	무직	(4)	-	-	-	25.0	50.0	25.0	6.00
	군인	(1)	-	-	-	100.0	-	-	5.00



# 2018 충남도민 문화향유 실태조사

(표 148) 프로그램 만족도(참석횟수 1회 이상인 경우) - (7)박물관(계속)

(단위 : 명, %, 점)

구분	서비스 수	매우 불만족	불만족	약간 만족	만족	매우 만족	평균
월평균 가구 소득	소득 없음	-	-	-	-	-	-
	100만원 미만	(7)	14.3	42.9	28.6	14.3	5.81
	100~200만원 미만	(32)	6.3	18.8	62.5	12.5	5.47
	200~300만원 미만	(93)	10.8	40.9	38.7	9.4	5.66
	300~400만원 미만	(203)	6.4	30.5	53.7	9.4	5.73
	400~500만원 미만	(139)	7.2	25.2	55.4	12.2	5.80
	500~600만원 미만	(81)	3.7	27.2	54.3	14.8	5.75
	600~700만원 미만	(16)	6.3	18.8	68.8	6.3	5.67
	700~800만원 미만	(9)	-	44.4	44.4	11.1	6.00
	800만원 이상	(4)	-	100.0	-	-	6.00
지역 (시/군)	시부	(378)	6.9	29.1	55.6	47.1	5.71
	군부	(206)	6.8	30.6	47.1	53.9	5.62
지역 (동읍면)	동별	(153)	6.5	30.1	59.5	44.0	5.69
	읍별	(91)	7.7	31.9	44.0	51.8	5.70
	면별	(340)	6.8	28.8	51.8	55.6	5.66
	청양/아산	(154)	7.1	31.2	53.9	49.5	5.57
생활 권역	서산/당진/태안	(105)	5.7	38.1	49.5	41.5	5.68
	홍성/예산	(53)	7.5	34.0	41.5	56.1	5.71
	공주/청양/부여	(114)	4.4	29.8	56.1	51.2	5.87
	논산/계룡/금산	(86)	8.1	18.6	51.2	58.3	5.65
	보령/서천	(72)	9.7	23.6	58.3	55.7	5.59
	천안시	(97)	5.2	35.1	55.7	62.8	5.77
	공주시	(43)	-	30.2	62.8	7.0	5.47
	보령시	(36)	11.1	30.6	58.3	-	5.68
	아산시	(57)	10.5	24.6	50.9	55.3	5.63
	서산시	(38)	7.9	28.9	55.3	56.5	5.85
15개 시군	논산시	(46)	10.9	13.0	56.5	45.5	5.64
	계룡시	(11)	-	45.5	9.1	56.4	5.64
	당진시	(50)	6.0	32.0	54.0	48.8	5.60
	금산군	(29)	6.9	17.2	44.8	31.0	5.61
	부여군	(51)	9.8	31.4	47.1	58.3	5.83
	서천군	(36)	8.3	16.7	58.3	16.7	5.85
	청양군	(20)	-	25.0	65.0	10.0	5.71
	홍성군	(35)	5.7	34.3	42.9	38.9	5.61
	예산군	(18)	11.1	33.3	38.9	23.5	5.24
	태안군	(17)	-	76.5	23.5	-	-

(표 148) 프로그램 만족도(참석횟수 1회 이상인 경우) - (7)박물관

(단위 : 명, %, 점)

구분	서비스 수	매우 불만족	불만족	약간 불만족	보통	약간 만족	만족	매우 만족	평균
성별	전체	(584)	-	-	6.8	29.6	52.6	11.0	5.68
	남자	(278)	-	-	5.8	30.2	53.6	10.4	5.69
연령	여자	(306)	-	-	7.8	29.1	51.6	11.4	5.67
	13세~19세	(49)	-	-	6.1	42.9	46.9	4.1	5.49
	20대	(54)	-	-	9.3	35.2	40.7	14.8	5.61
	30대	(173)	-	-	9.2	29.5	48.6	12.7	5.65
	40대	(140)	-	-	5.7	33.6	52.1	8.6	5.64
	50대	(114)	-	-	5.3	20.2	64.0	10.5	5.80
학력	60대	(34)	-	-	2.9	26.5	58.8	11.8	5.79
	70세이상	(20)	-	-	5.0	15.0	60.0	20.0	5.95
	무학	(7)	-	-	-	28.6	57.1	14.3	5.86
	초등학교	(8)	-	-	12.5	-	62.5	25.0	6.00
	중학교	(58)	-	-	5.2	27.6	56.9	10.3	5.72
	고등학교	(287)	-	-	7.0	27.9	53.3	11.8	5.70
혼인 상태	대학교(4년제 미만)	(66)	-	-	7.6	21.2	54.5	16.7	5.80
	대학교(4년제 이상)	(151)	-	-	7.3	39.1	47.7	6.0	5.52
	대학원 석사	(5)	-	-	-	40.0	40.0	20.0	5.80
	대학원 박사	(2)	-	-	-	100.0	-	-	6.00
	미혼	(127)	-	-	6.3	38.6	44.1	11.0	5.60
	배우자있음	(430)	-	-	7.4	27.7	54.9	10.0	5.67
동거 가구 원수	사별	(16)	-	-	12.5	56.3	31.3	6.19	5.91
	이혼	(11)	-	-	-	27.3	54.5	18.2	5.91
	1명	(34)	-	-	2.9	26.5	50.0	20.6	5.88
	2명	(96)	-	-	8.3	29.2	55.2	7.3	5.61
	3명	(161)	-	-	6.2	30.4	49.1	14.3	5.71
	4명	(252)	-	-	7.5	31.0	53.2	8.3	5.62
직업	5명이상	(41)	-	-	4.9	22.0	58.5	14.6	5.83
	문화예술관련	(2)	-	-	6.8	29.6	52.6	11.0	6.00
	관리직	(6)	-	-	-	50.0	33.3	16.7	5.67
	전문직	(14)	-	-	14.3	35.7	42.9	7.1	5.43
	사무직	(104)	-	-	8.7	29.8	48.1	13.5	5.66
	서비스직	(47)	-	-	6.4	25.5	59.6	8.5	5.70
15개 시군	판매직	(38)	-	-	7.9	23.7	57.9	10.5	5.71
	농·임·어업	(131)	-	-	5.3	22.9	58.8	13.0	5.79
	기능직	(35)	-	-	-	28.6	62.9	8.6	5.80
	기계조작조립	(14)	-	-	7.1	35.7	57.1	-	5.50
	단순노무	(8)	-	-	-	37.5	50.0	12.5	5.75
	학생	(80)	-	-	8.8	38.8	43.8	8.8	5.53
무직 군인	주부	(99)	-	-	7.1	34.3	48.5	10.1	5.62
	무직	(3)	-	-	33.3	-	33.3	33.3	5.67
	군인	(3)	-	-	-	-	66.7	33.3	6.33



(표 149) 프로그램 만족도(참석횟수 1회 이상인 경우) - (8)미של관(계속)

(단위 : 명, %, 점)

구분	서비스수	매우 불만족	불만족	약간 불만족	보통	약간 만족	민족	매우 민족	평균
월평균 가구 소득	소득 없음	-	-	-	-	-	-	-	-
	100만원 미만	(4)	-	-	-	50.0	25.0	25.0	5.75
	100~200만원 미만	(7)	-	-	28.6	28.6	42.9	-	5.14
	200~300만원 미만	(40)	-	-	7.5	47.5	35.0	10.0	5.48
	300~400만원 미만	(133)	-	-	7.5	34.6	39.8	18.0	5.68
	400~500만원 미만	(109)	-	-	7.3	26.6	45.0	21.1	5.80
	500~600만원 미만	(102)	-	1.0	5.9	26.5	44.1	22.5	5.81
	600~700만원 미만	(37)	-	-	5.4	29.7	48.6	16.2	5.76
	700~800만원 미만	(7)	-	-	14.3	42.9	28.6	14.3	5.43
	800만원 이상	(5)	-	-	-	20.0	20.0	60.0	6.40
지역 (시/군)	시부	(326)	-	0.3	6.1	32.8	43.9	16.9	5.71
	군부	(118)	-	-	10.2	28.0	36.4	25.4	5.77
지역 (동읍면)	동별	(153)	-	0.7	7.2	34.0	41.2	17.0	5.67
	읍별	(65)	-	-	4.6	30.8	43.1	21.5	5.82
	면별	(226)	-	-	8.0	30.1	42.0	19.9	5.74
	천안/아산	(149)	-	-	6.0	29.5	47.7	16.8	5.75
생활 권역	서산/당진/태안	(86)	-	-	9.3	31.4	45.3	14.0	5.64
	홍성/예산	(29)	-	-	10.3	34.5	34.5	20.7	5.66
	공주/청양/부여	(61)	-	-	9.8	24.6	39.3	26.2	5.82
	논산/계룡/금산	(59)	-	-	6.8	32.2	42.4	18.6	5.73
	보령/서천	(60)	-	1.7	3.3	41.7	28.3	25.0	5.72
	천안시	(96)	-	-	6.3	27.4	48.4	17.9	5.78
	공주시	(25)	-	-	-	32.0	52.0	16.0	5.84
	보령시	(41)	-	2.4	4.9	48.8	24.4	19.5	5.54
	아산시	(54)	-	-	5.6	33.3	46.3	14.8	5.70
	서산시	(36)	-	-	11.1	22.2	47.2	19.4	5.75
15개 시군	논산시	(32)	-	-	9.4	31.3	37.5	21.9	5.72
	계룡시	(5)	-	-	-	40.0	60.0	-	5.60
	당진시	(38)	-	-	5.3	39.5	44.7	10.5	5.61
	금산군	(22)	-	-	4.5	31.8	45.5	18.2	5.77
	부여군	(25)	-	-	24.0	12.0	28.0	36.0	5.76
	서천군	(19)	-	-	-	26.3	36.8	36.8	6.11
	청양군	(11)	-	-	-	36.4	36.4	27.3	5.91
	홍성군	(13)	-	-	7.7	53.8	30.8	7.7	5.38
	예산군	(16)	-	-	12.5	18.8	37.5	31.3	5.88
	태안군	(12)	-	-	16.7	33.3	41.7	8.3	5.42

(표 149) 프로그램 만족도(참석횟수 1회 이상인 경우) - (8)미של관

(단위 : 명, %, 점)

구분	서비스수	매우 불만족	불만족	약간 불만족	보통	약간 만족	민족	매우 민족	평균
전체	(444)	-	-	0.2	7.2	31.5	41.9	19.1	5.73
	남자	(206)	-	-	8.3	31.1	42.7	18.0	5.70
성별	여자	(238)	-	0.4	6.3	31.9	41.2	20.2	5.74
	13세~19세	(39)	-	-	2.6	43.6	46.2	7.7	5.59
연령	20대	(55)	-	-	10.9	34.5	38.2	16.4	5.60
	30대	(161)	-	0.6	6.8	28.6	41.0	23.0	5.79
	40대	(107)	-	-	6.5	25.2	45.8	22.4	5.84
	50대	(57)	-	-	7.0	36.8	36.8	19.3	5.68
	60대	(23)	-	-	13.0	43.5	39.1	4.3	5.35
	70세이상	(2)	-	-	-	-	100.0	-	6.00
학력	무학	(1)	-	-	-	-	-	-	6.00
	초등학교	-	-	-	-	-	-	-	-
	중학교	(27)	-	-	3.7	48.1	40.7	7.4	5.52
	고등학교	(202)	-	-	6.4	35.1	41.6	16.8	5.69
	대학교(4년제 미만)	(74)	-	1.4	8.1	25.7	39.2	25.7	5.80
	대학교(4년제 이상)	(129)	-	-	9.3	27.1	44.2	19.4	5.74
	대학원 석사	(9)	-	-	-	22.2	44.4	33.3	6.11
	대학원 박사	(2)	-	-	-	-	-	100.0	7.00
	미혼	(145)	-	-	8.3	31.7	42.1	17.9	5.70
	배우자있음	(286)	-	0.3	6.3	31.8	41.6	19.9	5.74
혼인 상태	사별	(4)	-	-	-	25.0	75.0	-	5.75
	이혼	(9)	-	-	22.2	22.2	33.3	22.2	5.56
	1명	(28)	-	-	10.7	35.7	39.3	14.3	5.57
	2명	(41)	-	-	9.8	31.7	46.3	12.2	5.61
동거 가구 원수	3명	(115)	-	-	6.1	31.3	38.3	24.3	5.81
	4명	(226)	-	0.4	8.0	32.3	42.0	17.3	5.68
	5명이상	(34)	-	-	-	23.5	50.0	26.5	6.03
	문화예술관련	(3)	-	-	-	-	66.7	33.3	6.33
직업	관리직	(9)	-	-	-	33.3	44.4	22.2	5.89
	전문직	(17)	-	-	5.9	23.5	35.3	35.3	6.00
	사무직	(97)	-	1.0	6.2	27.8	45.4	19.6	5.76
	서비스직	(39)	-	-	10.3	23.1	51.3	15.4	5.72
	판매직	(45)	-	-	6.7	40.0	24.4	28.9	5.76
	농·림·어업	(49)	-	-	4.1	42.9	44.9	8.2	5.57
	기능직	(31)	-	-	6.5	19.4	48.4	25.8	5.94
	기계조작조립	(16)	-	-	12.5	31.3	31.3	25.0	5.69
	단순노무	(7)	-	-	42.9	28.6	28.6	-	4.86
	학생	(69)	-	-	8.7	42.0	37.7	11.6	5.52
	주부	(58)	-	-	5.2	25.9	46.6	22.4	5.86
	무직	(2)	-	-	-	-	50.0	50.0	6.50
	군인	(2)	-	-	-	50.0	50.0	-	5.50



2018 충남도민 문화향유 실태조사

〈표 150〉 프로그램 만족도(참석횟수 1회 이상인 경우) - (9)문화관(계속)

(단위 : 명, %, 점)

	구분	서비스	매우 불만족	불만족	약간 불만족	보통	약간 만족	만족	매우 만족	평균
월평균 가구 소득	소득 없음	-	-	-	-	-	-	-	-	-
	100만원 미만	-	-	-	-	-	-	-	-	-
	100~200만원 미만	(4)	-	-	-	50.0	-	25.0	25.0	5.25
	200~300만원 미만	(9)	-	-	-	22.2	66.7	11.1	-	4.89
	300~400만원 미만	(29)	-	-	-	3.4	34.5	55.2	6.9	5.66
	400~500만원 미만	(24)	-	-	-	8.3	33.3	54.2	4.2	5.54
	500~600만원 미만	(52)	-	-	-	15.4	28.8	44.2	11.5	5.52
	600~700만원 미만	(13)	-	-	-	7.7	61.5	30.8	-	5.23
	700~800만원 미만	(5)	-	-	-	-	-	60.0	40.0	6.40
	800만원 이상	(3)	-	-	-	-	100.0	-	-	5.00
지역 (시/군)	시부	(95)	-	-	-	7.4	36.8	46.3	9.5	5.58
	군부	(44)	-	-	-	20.5	34.1	38.6	6.8	5.32
지역 (동읍면)	동별	(48)	-	-	-	8.3	43.8	35.4	12.5	5.52
	읍별	(13)	-	-	-	7.7	53.8	30.8	7.7	5.38
	면별	(78)	-	-	-	14.1	28.2	51.3	6.4	5.50
	천안/아산	(46)	-	-	-	13.0	41.3	32.6	13.0	5.46
생활 권역	서산/당진/태안	(23)	-	-	-	4.3	34.8	47.8	13.0	5.70
	홍성/예산	(12)	-	-	-	33.3	33.3	33.3	-	5.00
	공주/청양/부여	(30)	-	-	-	10.0	30.0	50.0	10.0	5.60
	논산/계룡/금산	(15)	-	-	-	6.7	33.3	60.0	-	5.53
	보령/서천	(13)	-	-	-	7.7	38.5	53.8	-	5.46
	천안시	(22)	-	-	-	13.6	40.9	36.4	9.1	5.41
	공주시	(10)	-	-	-	10.0	10.0	80.0	-	5.70
	보령시	(10)	-	-	-	-	40.0	60.0	-	5.60
	아산시	(24)	-	-	-	12.5	41.7	29.2	16.7	5.50
	서산시	(15)	-	-	-	-	33.3	53.3	13.3	5.80
15개 시군	논산시	(6)	-	-	-	-	33.3	66.7	-	5.67
	계룡시	(3)	-	-	-	-	66.7	33.3	-	5.33
	당진시	(5)	-	-	-	-	40.0	40.0	20.0	5.80
	금산군	(6)	-	-	-	16.7	16.7	66.7	-	5.50
	부여군	(14)	-	-	-	14.3	35.7	35.7	14.3	5.50
	서천군	(3)	-	-	-	33.3	33.3	33.3	-	5.00
	청양군	(6)	-	-	-	-	50.0	33.3	16.7	5.67
	홍성군	(8)	-	-	-	37.5	37.5	25.0	-	4.88
	예산군	(4)	-	-	-	25.0	25.0	50.0	-	5.25
	태안군	(3)	-	-	-	33.3	33.3	33.3	-	5.00

〈표 150〉 프로그램 만족도(참석횟수 1회 이상인 경우) - (9)문화관

(단위 : 명, %, 점)

구분	시례수	매우 불만족	불만족	약간 불만족	보통	약간 만족	만족	매우 만족	평균
성별	전체	(139)	-	-	11.5	36.0	43.9	8.6	5.50
	남자	(70)	-	-	11.4	34.3	47.1	7.1	5.50
연령	여자	(69)	-	-	11.6	37.7	40.6	10.1	5.49
	13세~19세	(1)	-	-	-	-	100.0	-	6.00
	20대	(12)	-	-	8.3	41.7	25.0	25.0	5.67
	30대	(40)	-	-	12.5	35.0	45.0	7.5	5.48
	40대	(35)	-	-	5.7	34.3	54.3	5.7	5.60
	50대	(33)	-	-	15.2	33.3	42.4	9.1	5.45
	60대	(16)	-	-	18.8	37.5	37.5	6.3	5.31
	70세이상	(2)	-	-	-	100.0	-	-	5.00
	무학	-	-	-	-	-	-	-	-
	초등학교	-	-	-	-	-	-	-	-
학력	중학교	(5)	-	-	-	40.0	60.0	-	5.60
	고등학교	(71)	-	-	15.5	36.6	39.4	8.5	5.41
	대학교(4년제 미만)	(25)	-	-	4.0	28.0	64.0	4.0	5.68
	대학교(4년제 이상)	(36)	-	-	11.1	41.7	33.3	13.9	5.50
	대학원 석사	(2)	-	-	-	-	100.0	-	6.00
	대학원 박사	-	-	-	-	-	-	-	-
	미혼	(24)	-	-	12.5	41.7	29.2	16.7	5.50
	배우자있음	(109)	-	-	11.9	32.1	48.6	7.3	5.51
	사별	(2)	-	-	-	100.0	-	-	5.00
	이혼	(4)	-	-	-	75.0	25.0	-	5.25
동거 가구 원수	1명	(5)	-	-	-	60.0	40.0	-	5.40
	2명	(18)	-	-	11.1	44.4	33.3	11.1	5.44
	3명	(28)	-	-	3.6	25.0	50.0	21.4	5.89
	4명	(79)	-	-	13.9	38.0	43.0	5.1	5.39
	5명이상	(9)	-	-	22.2	22.2	55.6	-	5.33
직업	문화예술관련	-	-	-	-	-	-	-	-
	관리직	(4)	-	-	-	25.0	75.0	-	5.75
	전문직	(6)	-	-	-	66.7	16.7	16.7	5.50
	사무직	(31)	-	-	12.9	25.8	45.2	16.1	5.65
	서비스직	(20)	-	-	10.0	30.0	60.0	-	5.50
	판매직	(11)	-	-	9.1	45.5	36.4	9.1	5.45
	농·임·어업	(28)	-	-	10.7	46.4	39.3	3.6	5.36
	기능직	(14)	-	-	14.3	42.9	42.9	-	5.29
	기계조작조립	(8)	-	-	12.5	12.5	62.5	12.5	5.75
	단순노무	(2)	-	-	-	50.0	-	50.0	6.00
	학생	(6)	-	-	16.7	33.3	33.3	16.7	5.50
	주부	(6)	-	-	16.7	33.3	33.3	16.7	5.50
	무직	(3)	-	-	33.3	33.3	33.3	-	5.00
	군인	-	-	-	-	-	-	-	-



〈표 151〉 프로그램 만족도(참석횟수 1회 이상인 경우) - (10)생활문화센터

(단위 : 명, %, 점)

구분	시례수	매우 불만족	불만족	약간 불만족	보통	약간 만족	만족	매우 만족	평균
전체	(95)	-	-	-	4.2	45.3	40.0	10.5	5.57
	(37)	-	-	-	2.7	35.1	45.9	16.2	5.76
성별	여자	(58)	-	-	5.2	51.7	36.2	6.9	5.45
	13세~19세	-	-	-	-	-	-	-	-
	20대	(9)	-	-	11.1	44.4	33.3	11.1	5.44
	30대	(28)	-	-	-	57.1	35.7	7.1	5.50
	40대	(27)	-	-	-	33.3	55.6	11.1	5.78
	50대	(25)	-	-	12.0	40.0	32.0	16.0	5.52
	60대	(5)	-	-	-	80.0	20.0	-	5.20
	70세이상	(1)	-	-	-	-	100.0	-	6.00
	무학	-	-	-	-	-	-	-	-
	초등학교	(1)	-	-	-	-	100.0	-	6.00
학력	중학교	(3)	-	-	-	66.7	33.3	-	5.33
	고등학교	(44)	-	-	4.5	45.5	40.9	9.1	5.55
	대학교(4년제 미만)	(12)	-	-	16.7	41.7	33.3	8.3	5.33
	대학교(4년제 이상)	(32)	-	-	-	46.9	40.6	12.5	5.66
	대학원 석사	(3)	-	-	-	33.3	33.3	33.3	6.00
	대학원 박사	-	-	-	-	-	-	-	-
혼인 상태	미혼	(21)	-	-	4.8	42.9	42.9	9.5	5.57
	배우자있음	(72)	-	-	2.8	45.8	40.3	11.1	5.60
	사별	(1)	-	-	-	100.0	-	-	5.00
	이혼	(1)	-	-	100.0	-	-	-	4.00
동거 가구 원수	1명	(2)	-	-	-	50.0	50.0	-	5.50
	2명	(15)	-	-	-	53.3	40.0	6.7	5.53
	3명	(26)	-	-	15.4	38.5	42.3	3.8	5.35
	4명	(48)	-	-	-	47.9	37.5	14.6	5.67
직업	5명이상	(4)	-	-	-	25.0	50.0	25.0	6.00
	문화예술관련	(2)	-	-	-	-	50.0	-	5.50
	관리직	(5)	-	-	-	-	40.0	20.0	5.80
	전문직	(4)	-	-	-	-	50.0	25.0	5.75
	사무직	(14)	-	-	-	50.0	35.7	14.3	5.64
	서비스직	(10)	-	-	-	-	40.0	-	5.60
	판매직	(14)	-	-	-	7.1	42.9	42.9	7.1
	농·임·어업	(15)	-	-	-	6.7	40.0	33.3	20.0
	기능직	(6)	-	-	-	-	83.3	16.7	6.17
	기계조작조립	(4)	-	-	-	-	75.0	25.0	-
	단순노무	(1)	-	-	-	100.0	-	-	4.00
	학생	(2)	-	-	-	50.0	50.0	-	4.50
주부	(16)	-	-	-	-	62.5	31.3	6.3	
무직	(2)	-	-	-	-	50.0	50.0	5.50	
군인	-	-	-	-	-	-	-	-	

〈표 151〉 프로그램 만족도(참석횟수 1회 이상인 경우) - (10)생활문화센터(계속)

(단위 : 명, %, 점)

구분	시례수	매우 불만족	불만족	약간 불만족	보통	약간 만족	만족	매우 만족	평균
소득 없음	-	-	-	-	-	-	-	-	-
100만원 미만	-	-	-	-	-	-	-	-	-
100~200만원 미만	(2)	-	-	100.0	-	-	-	-	5.00
200~300만원 미만	(6)	-	-	33.3	66.7	-	-	-	5.67
300~400만원 미만	(20)	-	-	60.0	20.0	15.0	5.45	-	5.45
400~500만원 미만	(25)	-	-	44.0	52.0	4.0	5.60	-	5.60
500~600만원 미만	(24)	-	-	45.8	37.5	16.7	5.71	-	5.71
600~700만원 미만	(9)	-	-	22.2	66.7	-	5.56	-	5.56
700~800만원 미만	(8)	-	-	25.0	25.0	25.0	5.50	-	5.50
800만원 이상	(1)	-	-	100.0	-	-	5.00	-	5.00
지역 (시/군)	시부	(73)	-	-	4.1	47.9	37.0	11.0	5.55
	군부	(22)	-	-	4.5	36.4	50.0	9.1	5.64
동별	(39)	-	-	-	2.6	48.7	33.3	15.4	5.62
읍별	(11)	-	-	-	9.1	54.5	36.4	-	5.27
면별	(45)	-	-	-	4.4	40.0	46.7	8.9	5.60
천안/아산	(44)	-	-	-	2.3	50.0	38.6	9.1	5.55
서산/당진/태안	(17)	-	-	-	5.9	52.9	29.4	11.8	5.47
홍성/예산	(3)	-	-	-	-	100.0	-	-	5.00
공주/청양/부여	(12)	-	-	-	8.3	25.0	50.0	16.7	5.75
논산/계룡/금산	(8)	-	-	-	12.5	37.5	37.5	12.5	5.50
보령/서천	(11)	-	-	-	-	27.3	63.6	9.1	5.82
천안시	(16)	-	-	-	-	50.0	37.5	12.5	5.63
공주시	(1)	-	-	-	-	-	100.0	-	6.00
보령시	(9)	-	-	-	-	33.3	55.6	11.1	5.78
아산시	(28)	-	-	-	3.6	50.0	39.3	7.1	5.50
서산시	(10)	-	-	-	-	60.0	20.0	20.0	5.60
논산시	(4)	-	-	-	25.0	25.0	25.0	25.0	5.50
계룡시	(1)	-	-	-	-	100.0	-	-	5.00
당진시	(4)	-	-	-	25.0	50.0	25.0	-	5.00
금산군	(3)	-	-	-	-	33.3	66.7	-	5.67
부여군	(9)	-	-	-	11.1	33.3	44.4	11.1	5.56
서천군	(2)	-	-	-	-	-	100.0	-	6.00
청양군	(2)	-	-	-	-	-	50.0	50.0	6.50
홍성군	(1)	-	-	-	-	100.0	-	-	5.00
예산군	(2)	-	-	-	-	100.0	-	-	5.00
태안군	(3)	-	-	-	-	33.3	66.7	-	5.67



2018 충남도민 문화향유 실태조사

〈표 152〉 프로그램 만족도(참석횟수 1회 이상인 경우) - (11)문화의 집(계속)

구분		사례수	매우 불만족	불만족	약간 불만족	보통	약간 만족	만족	매우 만족	평균
월평균 가구 소득	소득 없음	(1)	-	-	-	-	-	100.0	-	6.00
	100만원 미만	(1)	-	-	-	-	-	100.0	-	6.00
	100~200만원 미만	(1)	-	-	-	100.0	-	-	-	4.00
	200~300만원 미만	(12)	-	-	8.3	-	25.0	50.0	16.7	5.67
	300~400만원 미만	(29)	-	-	-	20.7	55.2	24.1	-	5.03
	400~500만원 미만	(25)	-	-	-	-	56.0	24.0	20.0	5.64
	500~600만원 미만	(31)	-	-	-	16.1	25.8	48.4	9.7	5.52
	600~700만원 미만	(5)	-	-	-	40.0	-	60.0	-	5.20
	700~800만원 미만	(5)	-	-	-	-	40.0	20.0	40.0	6.00
	800만원 이상	(1)	-	-	-	-	100.0	-	-	5.00
지역 (시/군)	시부	(77)	-	-	1.3	10.4	41.6	33.8	13.0	5.47
	군부	(34)	-	-	-	17.6	35.3	41.2	5.9	5.35
지역 (동읍면)	동별	(37)	-	-	2.7	8.1	51.4	27.0	10.8	5.35
	읍별	(12)	-	-	-	-	41.7	58.3	-	5.58
	면별	(62)	-	-	-	17.7	32.3	37.1	12.9	5.45
	청안/아산	(36)	-	-	-	8.3	41.7	33.3	16.7	5.58
생활 권역	서산/당진/태안	(26)	-	-	3.8	7.7	34.6	38.5	15.4	5.54
	홍성/예산	(8)	-	-	-	37.5	37.5	25.0	-	4.88
	공주/청양/부여	(19)	-	-	-	15.8	52.6	26.3	5.3	5.21
	논산/계룡/금산	(16)	-	-	-	6.3	43.8	43.8	6.3	5.50
	보령/서천	(6)	-	-	-	33.3	-	66.7	-	5.33
	천안시	(20)	-	-	-	5.0	40.0	40.0	15.0	5.65
	공주시	(7)	-	-	-	14.3	71.4	14.3	-	5.00
	보령시	(3)	-	-	-	33.3	-	66.7	-	5.33
	아산시	(16)	-	-	-	12.5	43.8	25.0	18.8	5.50
	서산시	(16)	-	-	-	12.5	31.3	37.5	18.8	5.63
15개 시군	논산시	(7)	-	-	-	14.3	57.1	28.6	-	5.14
	계룡시	(1)	-	-	-	-	-	100.0	-	6.00
	당진시	(7)	-	-	14.3	-	42.9	28.6	14.3	5.29
	금산군	(8)	-	-	-	-	37.5	50.0	12.5	5.75
	부여군	(4)	-	-	-	-	25.0	50.0	25.0	6.00
	서천군	(3)	-	-	-	33.3	-	66.7	-	5.33
	청양군	(8)	-	-	-	25.0	50.0	25.0	-	5.00
	홍성군	(6)	-	-	-	33.3	33.3	33.3	-	5.00
	예산군	(2)	-	-	-	50.0	50.0	-	-	4.50
	태안군	(3)	-	-	-	-	33.3	66.7	-	5.67

〈표 152〉 프로그램 만족도(참석횟수 1회 이상인 경우) - (11)문화의 집

구분		사례수	매우 불만족	불만족	약간 불만족	보통	약간 만족	만족	매우 만족	평균
성별	전체	(111)	-	-	0.9	12.6	39.6	36.0	10.8	5.43
	남자	(54)	-	-	1.9	11.1	46.3	29.6	11.1	5.37
연령	여자	(57)	-	-	-	14.0	33.3	42.1	10.5	5.49
	13세~19세	(3)	-	-	-	-	100.0	-	-	5.00
	20대	(13)	-	-	7.7	7.7	38.5	38.5	7.7	5.31
	30대	(39)	-	-	-	7.7	35.9	46.2	10.3	5.59
	40대	(24)	-	-	-	16.7	37.5	33.3	12.5	5.42
	50대	(25)	-	-	-	16.0	44.0	28.0	12.0	5.36
	60대	(5)	-	-	-	20.0	40.0	40.0	-	5.20
	70세이상	(2)	-	-	-	50.0	-	-	50.0	5.50
	무학	-	-	-	-	-	-	-	-	-
	초등학교	(1)	-	-	-	100.0	-	-	-	4.00
학력	중학교	(7)	-	-	-	14.3	28.6	28.6	28.6	5.71
	고등학교	(46)	-	-	-	17.4	45.7	30.4	6.5	5.26
	대학교(4년제 미만)	(25)	-	-	4.0	4.0	36.0	52.0	4.0	5.48
	대학교(4년제 이상)	(30)	-	-	-	10.0	36.7	36.7	16.7	5.60
	대학원 석사	(2)	-	-	-	50.0	-	-	50.0	6.00
	대학원 박사	-	-	-	-	-	-	-	-	-
혼인 상태	미혼	(29)	-	-	3.4	10.3	41.4	34.5	10.3	5.38
	배우자있음	(77)	-	-	-	13.0	40.3	37.7	9.1	5.43
	사별	(2)	-	-	-	-	-	50.0	50.0	6.50
	이혼	(3)	-	-	-	33.3	33.3	-	33.3	5.33
동거 가구 원수	1명	(12)	-	-	8.3	8.3	25.0	50.0	8.3	5.42
	2명	(10)	-	-	-	30.0	50.0	10.0	10.0	5.00
	3명	(18)	-	-	-	22.2	33.3	27.8	16.7	5.39
	4명	(63)	-	-	-	7.9	42.9	39.7	9.5	5.51
	5명이상	(8)	-	-	-	12.5	37.5	37.5	12.5	5.50
직업	문화예술관련	(1)	-	-	-	-	100.0	-	-	5.00
	관리직	(1)	-	-	-	-	-	100.0	-	6.00
	전문직	(4)	-	-	-	-	50.0	25.0	25.0	5.75
	사무직	(32)	-	-	3.1	6.3	43.8	34.4	12.5	5.47
	서비스직	(15)	-	-	-	13.3	26.7	46.7	13.3	5.60
	판매직	(13)	-	-	-	7.7	38.5	46.2	7.7	5.54
	농 임 농업 기능직	(17)	-	-	-	29.4	41.2	23.5	5.9	5.06
	기계조작조립	(7)	-	-	-	-	28.6	42.9	28.6	6.00
	단순노무	(5)	-	-	-	40.0	20.0	20.0	20.0	5.20
	단순노무 학생	(2)	-	-	-	50.0	-	50.0	-	5.00
	학생	(8)	-	-	-	12.5	75.0	12.5	-	5.00
	주부	(6)	-	-	-	-	33.3	66.7	-	5.67
	무직	-	-	-	-	-	-	-	-	-
	군인	-	-	-	-	-	-	-	-	-

(단위 : 명, %, 점)



〈표 153〉 프로그램 만족도(참석횟수 1회 이상인 경우) - (12)대학교 부설 사회문화교실

(단위 : 명, %, 점)

구분	시례수	매우 불만족	불만족	약간 불만족	보통	약간 만족	만족	매우 만족	평균
전체	(140)	-	-	0.7	7.1	27.9	45.7	18.6	5.74
성별	남자	(71)	-	-	5.6	33.8	40.8	19.7	5.75
	여자	(69)	-	1.4	8.7	21.7	50.7	17.4	5.74
연령	13세~19세	(8)	-	-	-	12.5	75.0	12.5	6.00
	20대	(29)	-	-	3.4	31.0	37.9	27.6	5.90
	30대	(50)	-	-	8.0	26.0	48.0	18.0	5.76
	40대	(31)	-	-	9.7	32.3	45.2	12.9	5.61
	50대	(16)	-	6.3	12.5	18.8	37.5	25.0	5.63
	60대	(5)	-	-	-	40.0	60.0	-	5.60
	70세이상	(1)	-	-	-	100.0	-	-	5.00
	무학	-	-	-	-	-	-	-	-
	초등학교	-	-	-	-	-	-	-	-
	중학교	(2)	-	-	-	50.0	50.0	-	5.50
학력	고등학교	(46)	-	2.2	8.7	21.7	52.2	15.2	5.70
	대학교(4년제 미만)	(28)	-	-	10.7	28.6	35.7	25.0	5.75
	대학교(4년제 이상)	(58)	-	-	5.2	32.8	46.6	15.5	5.72
	대학교원 석사	(5)	-	-	-	20.0	40.0	40.0	6.20
	대학교원 박사	(1)	-	-	-	-	-	100.0	7.00
	미혼	(53)	-	-	7.5	22.6	49.1	20.8	5.83
혼인 상태	배우자있음	(87)	-	1.1	6.9	31.0	43.7	17.2	5.69
	사별	-	-	-	-	-	-	-	-
	이혼	-	-	-	-	-	-	-	-
동거 가구 원수	1명	(7)	-	-	14.3	28.6	57.1	-	5.43
	2명	(7)	-	-	-	57.1	28.6	14.3	5.57
	3명	(45)	-	-	8.9	22.2	44.4	24.4	5.84
	4명	(69)	-	-	7.2	29.0	44.9	18.8	5.75
	5명이상	(12)	-	8.3	-	25.0	58.3	8.3	5.58
	문화예술관련	(2)	-	-	-	-	-	100.0	7.00
	관리직	(4)	-	-	25.0	50.0	-	25.0	5.25
	전문직	(12)	-	-	-	25.0	33.3	41.7	6.17
	사무직	(28)	-	-	7.1	39.3	42.9	10.7	5.57
	서비스직	(17)	-	5.9	-	11.8	64.7	17.6	5.88
	판매직	(19)	-	-	10.5	36.8	42.1	10.5	5.53
	농·임·어업	(17)	-	-	17.6	11.8	64.7	5.9	5.59
	기능직	(6)	-	-	-	50.0	33.3	16.7	5.67
	기계조작조립	(3)	-	-	33.3	-	33.3	33.3	5.67
	단순노무	-	-	-	-	-	-	-	-
	학생	(23)	-	-	4.3	17.4	56.5	21.7	5.96
	주부	(9)	-	-	-	55.6	22.2	22.2	5.67
	무직	-	-	-	-	-	-	-	-
	군인	-	-	-	-	-	-	-	-

〈표 153〉 프로그램 만족도(참석횟수 1회 이상인 경우) - (12)대학교 부설 사회문화교실(계속)

(단위 : 명, %, 점)

구분	시례수	매우 불만족	불만족	약간 불만족	보통	약간 만족	만족	매우 만족	평균
소득 없음	-	-	-	-	-	-	-	-	-
100만원 미만	(1)	-	-	-	-	100.0	-	-	5.00
100~200만원 미만	(1)	-	-	-	-	-	100.0	-	6.00
200~300만원 미만	(14)	-	-	-	7.1	21.4	57.1	14.3	5.79
300~400만원 미만	(34)	-	-	-	2.9	41.2	32.4	23.5	5.76
400~500만원 미만	(30)	-	-	-	13.3	30.0	43.3	13.3	5.57
500~600만원 미만	(29)	-	-	3.4	6.9	17.2	55.2	17.2	5.76
600~700만원 미만	(18)	-	-	-	5.6	22.2	61.1	11.1	5.78
700~800만원 미만	(7)	-	-	-	-	28.6	28.6	42.9	6.14
800만원 이상	(6)	-	-	-	16.7	16.7	33.3	33.3	5.83
지역 (시/군)	시부	(121)	-	-	8.3	27.3	44.6	19.0	5.73
	군부	(19)	-	-	-	31.6	52.6	15.8	5.84
지역 (동읍면)	동별	(66)	-	1.5	6.1	25.8	47.0	19.7	5.77
	읍별	(13)	-	-	15.4	-	76.9	7.7	5.77
	면별	(61)	-	-	6.6	36.1	37.7	19.7	5.70
	천안/아산	(68)	-	1.5	4.4	22.1	50.0	22.1	5.87
	서산/당진/태안	(23)	-	-	8.7	39.1	47.8	4.3	5.48
생활 권역	홍성/예산	(3)	-	-	-	66.7	-	33.3	5.67
	공주/청양/부여	(25)	-	-	8.0	32.0	36.0	24.0	5.76
	논산/계룡/금산	(9)	-	-	11.1	22.2	44.4	22.2	5.78
	보령/서천	(12)	-	-	16.7	25.0	50.0	8.3	5.50
	천안시	(49)	-	2.0	6.1	24.5	42.9	24.5	5.82
	공주시	(18)	-	-	11.1	38.9	27.8	22.2	5.61
	보령시	(9)	-	-	22.2	33.3	33.3	11.1	5.33
	아산시	(19)	-	-	-	15.8	68.4	15.8	6.00
	서산시	(13)	-	-	-	38.5	53.8	7.7	5.69
	논산시	(6)	-	-	16.7	33.3	33.3	16.7	5.50
	계룡시	(2)	-	-	-	-	50.0	50.0	6.50
	당진시	(5)	-	-	40.0	20.0	40.0	-	5.00
15개 시군	금산군	(1)	-	-	-	-	100.0	-	6.00
	부여군	(6)	-	-	-	16.7	50.0	33.3	6.17
	서천군	(3)	-	-	-	-	100.0	-	6.00
	청양군	(1)	-	-	-	-	100.0	-	6.00
	홍성군	(2)	-	-	-	50.0	-	50.0	6.00
	예산군	(1)	-	-	-	100.0	-	-	5.00
	태안군	(5)	-	-	-	60.0	40.0	-	5.40



# 2018 충남도민 문화향유 실태조사

〈표 154〉 프로그램 만족도(참석횟수 1회 이상인 경우) - (13)시설문화센터

구분		사례수	매우 불만족	불만족	약간 불만족	보통	약간 만족	만족	매우 만족	평균
성별	전체	(200)	-	0.5	1.5	8.0	34.5	40.5	15.0	5.58
	남자	(86)	-	1.2	1.2	9.3	38.4	36.0	14.0	5.49
연령	여자	(114)	-	-	1.8	7.0	31.6	43.9	15.8	5.65
	13세~19세	(3)	-	-	-	-	33.3	33.3	33.3	6.00
	20대	(29)	-	-	3.4	3.4	27.6	41.4	24.1	5.79
	30대	(80)	-	1.3	-	6.3	32.5	43.8	16.3	5.66
	40대	(43)	-	-	-	7.0	39.5	44.2	9.3	5.56
	50대	(33)	-	-	3.0	9.1	39.4	39.4	9.1	5.42
	60대	(10)	-	-	10.0	40.0	30.0	10.0	10.0	4.70
	70세이상	(2)	-	-	-	-	50.0	-	50.0	6.00
	무학	-	-	-	-	-	-	-	-	-
	초등학교	(1)	-	-	-	-	-	-	100.0	7.00
	중학교	(2)	-	-	50.0	-	50.0	-	-	4.00
	고등학교	(90)	-	-	-	11.1	28.9	42.2	17.8	5.67
	대학교(4년제 미만)	(35)	-	-	-	2.9	34.3	45.7	17.1	5.77
	대학교(4년제 이상)	(67)	-	1.5	3.0	7.5	40.3	37.3	10.4	5.40
	대학원 석사	(5)	-	-	-	-	60.0	40.0	-	5.40
	대학원 박사	-	-	-	-	-	-	-	-	-
	미혼	(54)	-	-	1.9	5.6	27.8	46.3	18.5	5.74
	배우자있음	(141)	-	0.7	1.4	9.2	35.5	39.7	13.5	5.52
	사별	-	-	-	-	-	-	-	-	-
	이혼	(5)	-	-	-	-	80.0	-	20.0	5.40
	1명	(7)	-	-	14.3	-	71.4	-	14.3	5.00
	2명	(18)	-	-	-	16.7	38.9	22.2	22.2	5.50
	3명	(66)	-	-	1.5	7.6	31.8	42.4	16.7	5.65
	4명	(96)	-	1.0	1.0	6.3	33.3	45.8	12.5	5.59
	5명이상	(13)	-	-	-	15.4	30.8	38.5	15.4	5.54
	문화예술관련	(2)	-	-	-	-	50.0	50.0	-	5.50
	관리직	(3)	-	-	-	66.7	33.3	-	-	4.33
	전문직	(10)	-	-	-	10.0	60.0	20.0	10.0	5.30
	사무직	(45)	-	2.2	4.4	4.4	40.0	33.3	15.6	5.44
	서비스직	(27)	-	-	-	11.1	22.2	51.9	14.8	5.70
	판매직	(27)	-	-	3.7	3.7	37.0	40.7	14.8	5.59
	농 임 어업	(24)	-	-	-	8.3	33.3	45.8	12.5	5.63
	기능직	(15)	-	-	-	6.7	46.7	33.3	13.3	5.53
	기계조작조립	(5)	-	-	-	20.0	20.0	40.0	20.0	5.60
	단순노무	(4)	-	-	-	25.0	50.0	25.0	-	5.00
	학생	(6)	-	-	-	-	16.7	66.7	16.7	6.00
	주부	(30)	-	-	-	3.3	26.7	46.7	23.3	5.90
	무직	(1)	-	-	-	100.0	-	-	-	4.00
	군인	(1)	-	-	-	-	-	100.0	-	6.00

(단위 : 명, %, 점)

〈표 154〉 프로그램 만족도(참석횟수 1회 이상인 경우) - (13)시설문화센터(계속)

구분		사례수	매우 불만족	불만족	약간 불만족	보통	약간 만족	만족	매우 만족	평균
월평균 가구 소득	소득 없음	-	-	-	-	-	-	-	-	-
	100만원 미만	(1)	-	-	-	-	-	-	100.0	7.00
	100~200만원 미만	(5)	-	-	-	40.0	60.0	-	-	4.60
	200~300만원 미만	(17)	-	-	-	5.9	47.1	35.3	11.8	5.53
	300~400만원 미만	(54)	-	1.9	-	5.6	24.1	46.3	22.2	5.80
	400~500만원 미만	(30)	-	-	-	6.7	43.3	36.7	13.3	5.57
	500~600만원 미만	(51)	-	-	3.9	9.8	33.3	35.3	17.6	5.53
	600~700만원 미만	(28)	-	-	-	10.7	35.7	46.4	7.1	5.50
	700~800만원 미만	(6)	-	-	16.7	-	33.3	50.0	-	5.17
	800만원 이상	(8)	-	-	-	-	37.5	62.5	-	5.63
지역 (시/군)	시부	(148)	-	-	2.0	8.8	34.5	41.9	12.8	5.55
	군부	(52)	-	1.9	-	5.8	34.6	36.5	21.2	5.67
지역 (동읍면)	동별	(73)	-	-	2.7	4.1	35.6	39.7	17.8	5.66
	읍별	(32)	-	-	3.1	12.5	40.6	34.4	9.4	5.34
	면별	(95)	-	1.1	-	9.5	31.6	43.2	14.7	5.60
	청안/아산	(75)	-	-	4.0	8.0	33.3	40.0	14.7	5.53
생활 권역	서산/당진/태안	(36)	-	-	-	-	40.0	48.6	11.4	5.71
	홍성/예산	(18)	-	5.6	-	11.1	38.9	38.9	5.6	5.22
	공주/청양/부여	(31)	-	-	-	3.2	32.3	38.7	25.8	5.87
	논산/계룡/금산	(24)	-	-	-	20.8	37.5	33.3	8.3	5.29
	보령/서천	(17)	-	-	-	11.8	23.5	41.2	23.5	5.76
	천안시	(63)	-	-	4.8	6.3	31.7	41.3	15.9	5.57
	공주시	(18)	-	-	-	5.6	27.8	44.4	22.2	5.83
	보령시	(8)	-	-	-	25.0	37.5	25.0	12.5	5.25
	아산시	(12)	-	-	-	16.7	41.7	33.3	8.3	5.33
	서산시	(14)	-	-	-	-	28.6	64.3	7.1	5.79
	논산시	(13)	-	-	-	30.8	38.5	30.8	-	5.00
	계룡시	(7)	-	-	-	-	28.6	57.1	14.3	5.86
	당진시	(13)	-	-	-	-	53.8	38.5	7.7	5.54
	금산군	(4)	-	-	-	25.0	50.0	-	25.0	5.25
	부여군	(10)	-	-	-	-	20.0	40.0	40.0	6.20
	서천군	(9)	-	-	-	-	11.1	55.6	33.3	6.22
	청양군	(3)	-	-	-	-	100.0	-	-	5.00
	홍성군	(5)	-	-	-	20.0	40.0	40.0	-	5.20
	예산군	(13)	-	7.7	-	7.7	38.5	38.5	7.7	5.23
	태안군	(8)	-	-	-	-	37.5	37.5	25.0	5.88



〈표 156〉 프로그램 만족도(참석횟수 1회 이상인 경우) - (14)주민자치센터(계속)

(단위 : 명, %, 점)

구분	시려수	매우 불만족	불만족	약간 불만족	보통	약간 만족	만족	매우 만족	평균
월평균 가구 소득	소득 없음	-	-	-	-	-	-	-	-
	100만원 미만	(3)	-	33.3	33.3	33.3	29.6	18.5	4.33
	100~200만원 미만	(27)	-	7.4	11.1	33.3	37.0	3.7	5.41
	200~300만원 미만	(27)	-	3.7	14.8	40.7	40.3	6.5	5.22
	300~400만원 미만	(62)	-	1.6	8.1	43.5	40.3	6.5	5.42
	400~500만원 미만	(45)	-	2.2	17.8	28.9	37.8	13.3	5.42
	500~600만원 미만	(62)	-	1.6	9.7	35.5	45.2	8.1	5.48
	600~700만원 미만	(14)	-	-	-	64.3	28.6	7.1	5.43
	700~800만원 미만	(7)	-	-	14.3	14.3	57.1	14.3	5.71
	800만원 이상	(1)	-	-	-	-	-	100.0	7.00
지역 (시/군)	시부	(154)	-	0.6	8.4	38.3	44.8	7.8	5.51
	군부	(94)	-	6.4	16.0	35.1	29.8	12.8	5.27
지역 (동읍면)	동별	(75)	-	1.3	8.0	33.3	48.0	9.3	5.56
	읍별	(36)	-	-	16.7	33.3	33.3	16.7	5.50
	면별	(137)	-	4.4	11.7	40.1	35.8	8.0	5.31
	천안/아산	(66)	-	-	7.6	31.8	51.5	9.1	5.62
생활 권역	서산/당진/태안	(41)	-	-	7.3	36.6	39.0	17.1	5.66
	홍성/예산	(37)	-	8.1	16.2	32.4	32.4	10.8	5.22
	공주/청양/부여	(35)	-	2.9	11.4	37.1	42.9	5.7	5.37
	논산/계룡/금산	(31)	-	3.2	19.4	48.4	29.0	-	5.03
	보령/서천	(38)	-	5.3	10.5	42.1	28.9	13.2	5.34
	천안시	(48)	-	-	6.3	27.1	56.3	10.4	5.71
	공주시	(13)	-	-	7.7	46.2	46.2	-	5.38
	보령시	(21)	-	4.8	4.8	52.4	28.6	9.5	5.33
15개 시군	아산시	(18)	-	-	11.1	44.4	38.9	5.6	5.39
	서산시	(17)	-	-	5.9	47.1	41.2	5.9	5.47
	논산시	(17)	-	-	11.8	47.1	41.2	-	5.29
	계룡시	(6)	-	-	33.3	33.3	33.3	-	5.00
	당진시	(14)	-	-	7.1	21.4	50.0	21.4	5.86
	금산군	(8)	-	12.5	25.0	62.5	-	-	4.50
	부여군	(10)	-	-	-	40.0	50.0	10.0	5.70
	서천군	(17)	-	5.9	17.6	29.4	29.4	17.6	5.35
	청양군	(12)	-	8.3	25.0	25.0	33.3	8.3	5.08
	홍성군	(15)	-	20.0	13.3	40.0	20.0	6.7	4.80
	예산군	(22)	-	-	18.2	27.3	40.9	13.6	5.50
	태안군	(10)	-	-	10.0	40.0	20.0	30.0	5.70

〈표 156〉 프로그램 만족도(참석횟수 1회 이상인 경우) - (14)주민자치센터

(단위 : 명, %, 점)

구분	시려수	매우 불만족	불만족	약간 불만족	보통	약간 만족	만족	매우 만족	평균
성별	전체	(248)	-	2.8	11.3	37.1	39.1	9.7	5.42
	남자	(118)	-	2.5	15.3	45.8	29.7	6.8	5.23
연령	여자	(130)	-	3.1	7.7	29.2	47.7	12.3	5.58
	13세~19세	(3)	-	-	33.3	66.7	-	-	4.67
	20대	(13)	-	-	15.4	30.8	53.8	-	5.38
	30대	(48)	-	4.2	8.3	37.5	43.8	6.3	5.40
	40대	(64)	-	-	14.1	25.0	50.0	10.9	5.58
	50대	(64)	-	1.6	10.9	48.4	29.7	9.4	5.34
	60대	(47)	-	4.3	10.6	38.3	34.0	12.8	5.40
	70세이상	(9)	-	22.2	-	33.3	22.2	22.2	5.22
	무학	(2)	-	-	-	-	50.0	50.0	6.50
	초등학교	(4)	-	-	-	50.0	25.0	25.0	5.75
학력	중학교	(29)	-	3.4	17.2	34.5	37.9	6.9	5.28
	고등학교	(134)	-	3.0	12.7	37.3	37.3	9.7	5.38
	대학교(4년제 미만)	(37)	-	5.4	13.5	29.7	43.2	8.1	5.35
	대학교(4년제 이상)	(39)	-	-	2.6	48.7	41.0	7.7	5.54
	대학교원 석사	(3)	-	-	-	-	66.7	33.3	6.33
	대학교원 박사	-	-	-	-	-	-	-	-
혼인 상태	미혼	(33)	-	-	12.1	48.5	36.4	3.0	5.30
	배우자있음	(199)	-	3.0	11.6	35.2	39.7	10.6	5.43
	사별	(8)	-	12.5	12.5	25.0	37.5	12.5	5.25
	이혼	(8)	-	-	-	50.0	37.5	12.5	5.63
	1명	(7)	-	14.3	-	28.6	42.9	14.3	5.43
동거 가구 원수	2명	(64)	-	3.1	14.1	46.9	29.7	6.3	5.22
	3명	(65)	-	1.5	13.8	38.5	32.3	13.8	5.43
	4명	(95)	-	3.2	8.4	28.4	51.6	8.4	5.54
	5명이상	(17)	-	-	11.8	47.1	29.4	11.8	5.41
직업	문화예술관련	(1)	-	-	-	-	100.0	-	6.00
	관리직	(7)	-	-	14.3	42.9	28.6	14.3	5.43
	전문직	(7)	-	-	-	42.9	28.6	28.6	5.86
	사무직	(31)	-	3.2	3.2	38.7	45.2	9.7	5.55
	서비스직	(30)	-	-	13.3	26.7	43.3	16.7	5.63
	판매직	(28)	-	3.6	7.1	32.1	42.9	14.3	5.57
	농·임·어업	(75)	-	4.0	9.3	44.0	37.3	5.3	5.31
	기능직	(18)	-	5.6	27.8	33.3	27.8	5.6	5.00
	기계조작조립	(6)	-	-	16.7	50.0	33.3	-	5.17
	단순노무	(11)	-	9.1	27.3	36.4	27.3	-	4.82
	학생	(5)	-	-	20.0	60.0	20.0	-	5.00
	주부	(23)	-	-	-	30.4	43.5	17.4	5.70
	무직	(4)	-	-	-	25.0	75.0	-	5.75
	군인	(2)	-	-	50.0	-	50.0	-	5.00



2018 충남도민 문화향유 실태조사

〈표 156〉 프로그램 만족도(참석횟수 1회 이상인 경우) - (15) 민간공연장

(단위 : 명, %, 점)

구분	사례수	매우 불만족	불만족	약간 불만족	보통	약간 만족	만족	매우 만족	평균	
전체	(1,000)	0.1	-	0.2	3.2	21.3	44.8	30.4	6.02	
성별	남자	(496)	-	-	-	4.4	22.8	42.5	30.2	5.99
	여자	(504)	0.2	-	0.4	2.0	19.8	47.0	30.6	6.05
연령	13세~19세	(42)	-	2.4	-	26.2	45.2	26.2	5.93	
	20대	(138)	-	-	2.2	13.0	46.4	38.4	6.21	
	30대	(320)	-	-	-	1.3	19.7	47.2	31.9	6.10
	40대	(260)	-	0.4	4.2	21.9	43.1	30.4	5.99	
	50대	(153)	0.7	-	5.2	22.9	43.1	28.1	5.92	
	60대	(65)	-	-	-	9.2	30.8	40.0	20.0	5.71
학력	70세이상	(22)	-	-	-	40.9	45.5	13.6	5.73	
	무학	(2)	-	-	-	-	50.0	50.0	6.50	
	초등학교	(12)	-	-	-	33.3	50.0	16.7	5.83	
	중학교	(57)	-	-	-	1.8	33.3	42.1	22.8	5.86
	고등학교	(352)	0.3	-	0.6	5.1	24.7	45.2	24.1	5.86
	대학교(4년제 미만)	(191)	-	-	-	3.1	16.8	38.2	41.9	6.19
혼인 상태	대학교(4년제 이상)	(357)	-	-	1.7	18.2	47.3	32.8	6.11	
	대학원 석사	(25)	-	-	-	4.0	20.0	60.0	16.0	5.88
	대학원 박사	(4)	-	-	-	-	25.0	25.0	50.0	6.25
	미혼	(285)	-	-	0.4	1.8	18.9	41.4	37.5	6.14
	배우자있음	(673)	0.1	-	0.1	3.9	22.1	46.5	27.2	5.96
	사별	(16)	-	-	-	-	37.5	37.5	25.0	5.88
동거 가구원수	이혼	(26)	-	-	-	3.8	15.4	42.3	38.5	6.15
	1명	(54)	-	-	-	3.7	24.1	42.6	29.6	5.98
	2명	(128)	-	-	-	5.5	31.3	37.5	25.8	5.84
	3명	(288)	-	-	-	2.4	16.3	46.2	35.1	6.14
직업	4명	(470)	0.2	-	0.4	1.9	20.9	47.7	28.9	6.02
	5명이상	(60)	-	-	-	11.7	25.0	33.3	30.0	5.82
	문화예술관련	(10)	-	-	-	-	20.0	70.0	10.0	5.90
	관리직	(33)	-	-	-	6.1	12.1	60.6	21.2	5.97
	전문직	(56)	-	-	-	-	21.4	41.1	37.5	6.16
	사무직	(205)	-	-	-	3.9	17.1	46.3	32.7	6.08
	서비스직	(109)	-	-	-	2.8	21.1	45.0	31.2	6.05
	판매직	(123)	-	-	-	1.6	20.3	39.0	39.0	6.15
	농·임·어업	(132)	0.8	-	-	4.5	28.0	43.9	22.7	5.82
	기능직	(78)	-	-	-	3.8	21.8	43.6	30.8	6.01
	기계조작조립	(42)	-	-	-	9.5	26.2	35.7	28.6	5.83
	단순노무	(26)	-	-	-	3.8	34.6	46.2	15.4	5.73
무직	학생	(73)	-	-	1.4	24.7	45.2	28.8	6.00	
	주부	(96)	-	-	1.0	3.1	17.7	50.0	28.1	6.01
	무직	(13)	-	-	-	-	15.4	30.8	53.8	6.38
	군인	(4)	-	-	-	-	25.0	50.0	25.0	6.00

(단위 : 명, %, 점)

〈표 156〉 프로그램 만족도(참석횟수 1회 이상인 경우) - (15) 민간공연장(계속)

구분	사례수	매우 불만족	불만족	약간 불만족	보통	약간 만족	만족	매우 만족	평균
월평균 가구 소득	소득 없음	-	-	-	-	-	-	-	-
	100만원 미만	(8)	-	-	-	50.0	37.5	12.5	5.63
	100~200만원 미만	(45)	-	-	6.7	28.9	46.7	17.8	5.76
	200~300만원 미만	(112)	-	-	1.8	18.8	49.1	30.4	6.08
	300~400만원 미만	(273)	0.4	0.4	3.7	23.4	44.7	27.5	5.94
	400~500만원 미만	(226)	-	-	1.8	20.8	43.8	33.6	6.09
	500~600만원 미만	(189)	-	-	5.3	19.0	45.5	30.2	6.01
	600~700만원 미만	(89)	-	1.1	1.1	16.9	43.8	37.1	6.15
	700~800만원 미만	(36)	-	-	-	27.8	44.4	27.8	6.00
	800만원 이상	(22)	-	-	9.1	13.6	31.8	45.5	6.14
지역 (시/군)	시부	(794)	0.1	0.1	3.0	20.9	46.2	29.6	6.02
	군부	(206)	-	0.5	3.9	22.8	39.3	33.5	6.01
	동별	(383)	-	-	2.9	19.3	44.6	33.2	6.08
	읍별	(159)	-	0.6	1.9	22.0	44.0	31.4	6.04
지역 (동읍면)	면별	(458)	0.2	0.2	3.9	22.7	45.2	27.7	5.95
	청안/아산	(440)	-	0.2	2.7	18.6	45.2	33.2	6.08
	서산/당진/태안	(180)	0.6	-	4.4	22.2	50.0	22.8	5.89
	홍성/예산	(63)	-	1.6	4.8	20.6	41.3	31.7	5.97
생활 권역	공주/청양/부여	(105)	-	-	1.0	19.0	41.0	39.0	6.18
	논산/계룡/금산	(114)	-	-	3.5	23.7	40.4	32.5	6.02
	보령/서천	(98)	-	-	4.1	31.6	44.9	19.4	5.80
	천안시	(288)	-	-	1.7	14.9	47.2	36.1	6.18
	공주시	(55)	-	-	1.8	16.4	40.0	41.8	6.22
	보령시	(70)	-	-	4.3	38.6	45.7	11.4	5.64
	아산시	(152)	-	0.7	4.6	25.7	41.4	27.6	5.91
	서산시	(47)	-	-	-	14.9	59.6	25.5	6.11
	논산시	(57)	-	-	5.3	21.1	38.6	35.1	6.04
	계룡시	(25)	-	-	-	28.0	60.0	12.0	5.84
15개 시군	당진시	(100)	1.0	-	5.0	22.0	49.0	23.0	5.86
	금산군	(32)	-	-	3.1	25.0	28.1	43.8	6.13
	부여군	(25)	-	-	-	28.0	36.0	36.0	6.08
	서천군	(28)	-	-	3.6	14.3	42.9	39.3	6.18
	청양군	(25)	-	-	-	16.0	48.0	36.0	6.20
	홍성군	(27)	-	-	11.1	14.8	40.7	33.3	5.96
	예산군	(36)	-	2.8	-	25.0	41.7	30.6	5.97
	태안군	(33)	-	-	9.1	33.3	39.4	18.2	5.67

〈표 157〉 문화예술활동 필요공간 위치 - (1)시·군·구민회관(계속)

(단위 : 명, %)

구분	사례수	거주 시·군	충남도 내 타 시·군
소득 없음	(1)	-	100.0
100만원 미만	(56)	91.1	23.2
100~200만원 미만	(192)	94.3	20.3
200~300만원 미만	(340)	90.9	28.2
300~400만원 미만	(683)	86.7	39.1
400~500만원 미만	(646)	88.4	31.6
500~600만원 미만	(610)	85.1	29.2
600~700만원 미만	(292)	91.4	17.5
700~800만원 미만	(110)	90.0	21.8
800만원 이상	(33)	93.9	24.2
시부	(1,972)	87.3	30.5
군부	(991)	90.6	28.2
동별	(867)	87.0	29.2
읍별	(448)	89.1	31.3
면별	(1,648)	89.0	29.6
천안/아산	(866)	85.8	32.2
서산/당진/태안	(539)	89.8	30.6
홍성/예산	(302)	87.1	30.5
공주/청양/부여	(503)	90.5	27.2
논산/계룡/금산	(376)	89.9	26.9
보령/서천	(377)	89.4	28.4
천안시	(575)	87.0	29.7
공주시	(198)	93.9	21.7
보령시	(220)	85.5	28.6
아산시	(291)	83.5	37.1
서산시	(221)	85.5	31.2
논산시	(204)	84.8	36.3
계룡시	(44)	95.5	9.1
당진시	(219)	91.8	32.0
금산군	(128)	96.1	18.0
부여군	(190)	87.9	31.6
서천군	(157)	94.9	28.0
청양군	(115)	88.7	29.6
홍성군	(144)	86.1	31.9
예산군	(158)	88.0	29.1
태안군	(99)	94.9	26.3

〈표 157〉 문화예술활동 필요공간 위치 - (1)시·군·구민회관

(단위 : 명, %)

구분	사례수	거주 시·군	충남도 내 타 시·군
전체	(2,963)	88.4	29.7
성별			
남자	(1,519)	88.2	28.4
여자	(1,444)	88.6	31.1
연령			
13세~19세	(136)	89.0	31.6
20대	(283)	86.2	31.8
30대	(739)	89.6	26.9
40대	(730)	90.3	27.1
50대	(625)	86.2	35.5
60대	(346)	86.7	28.0
70세이상	(104)	91.3	30.8
무학	(19)	84.2	57.9
초등학교	(49)	98.0	24.5
중학교	(261)	87.4	31.0
고등학교	(1,288)	86.3	35.9
대학교(4년제 미만)	(481)	89.4	26.8
대학교(4년제 이상)	(820)	91.0	21.7
대학원 석사	(42)	92.9	14.3
대학원 박사	(3)	66.7	66.7
미혼	(626)	87.7	30.5
배우자있음	(2,169)	88.9	29.3
사별	(100)	86.0	30.0
이혼	(68)	83.8	36.8
1명	(138)	86.2	31.2
2명	(494)	89.7	30.6
3명	(809)	91.3	25.7
4명	(1,336)	87.2	29.9
5명이상	(186)	82.8	42.5
문화예술관련	(14)	100.0	21.4
관리직	(76)	85.5	17.1
전문직	(141)	95.0	13.5
사무직	(498)	87.3	30.9
서비스직	(342)	92.4	20.2
판매직	(339)	89.1	33.0
농·임·어업	(544)	86.0	36.4
기능직	(243)	87.7	27.6
기계조작조립	(97)	85.6	34.0
단순노무	(112)	89.3	28.6
학생	(220)	87.3	34.5
주부	(280)	91.1	29.6
무직	(49)	73.5	40.8
군인	(8)	87.5	25.0





# 2018 충남도민 문화향유 실태조사

〈표 158〉 문화예술활동 필요공간 위치 - (2)문화회관

구분		사례수	거주 시·군	충남도 내 시·군	(단위 : 명, %)
성별	전체	(3,041)	86.4	30.3	
	남자	(1,528)	85.3	29.6	
연령	여자	(1,513)	87.5	30.9	
	13세~19세	(152)	92.1	23.0	
연령	20대	(304)	90.1	30.9	
	30대	(787)	87.4	32.7	
	40대	(755)	87.4	27.3	
	50대	(602)	83.6	30.4	
	60대	(346)	79.8	34.4	
	70세이상	(95)	91.6	27.4	
학력	무학	(13)	100.0	30.8	
	초등학교	(44)	90.9	25.0	
	중학교	(261)	87.4	28.4	
	고등학교	(1,322)	83.0	34.4	
	대학교(4년제 미만)	(489)	89.6	27.8	
	대학교(4년제 이상)	(864)	88.8	26.3	
	대학원 석사	(45)	93.3	26.7	
	대학원 박사	(3)	100.0	33.3	
	미혼	(662)	89.6	28.9	
	배우자있음	(2,215)	85.6	30.7	
혼인 상태	시별	(97)	90.7	29.9	
	이혼	(67)	77.6	29.9	
동거 가구 원수	1명	(158)	84.8	36.7	
	2명	(498)	85.5	30.7	
	3명	(850)	87.2	28.5	
	4명	(1,360)	87.8	29.6	
	5명이상	(175)	76.0	37.1	
직업	문화예술관련	(17)	94.1	17.6	
	관리직	(76)	92.1	14.5	
	전문직	(148)	89.2	22.3	
	사무직	(523)	86.6	32.9	
	서비스직	(334)	85.3	24.6	
	판매직	(350)	87.4	28.9	
	농·임·어업	(528)	82.8	34.8	
	기능직	(236)	86.9	25.4	
	기계조작조립	(96)	82.3	36.5	
	단순노무	(108)	91.7	22.2	
	학생	(255)	90.6	27.8	
	주부	(314)	85.4	39.5	
	무직	(47)	83.0	38.3	
	군인	(9)	88.9	22.2	

〈표 158〉 문화예술활동 필요공간 위치 - (2)문화회관(계속)

구분		사례수	거주 시·군	충남도 내 시·군	(단위 : 명, %)
월평균 가구 소득	소득 없음	(1)	-	100.0	
	100만원 미만	(59)	91.5	30.5	
	100~200만원 미만	(187)	85.6	25.7	
	200~300만원 미만	(367)	88.1	30.0	
	300~400만원 미만	(730)	86.0	36.3	
	400~500만원 미만	(661)	85.5	31.3	
	500~600만원 미만	(607)	83.5	31.0	
	600~700만원 미만	(294)	89.8	18.7	
	700~800만원 미만	(105)	89.5	22.9	
	800만원 이상	(30)	96.7	13.3	
지역 (시/군)	시부	(2,048)	87.2	29.9	
	군부	(993)	84.9	30.9	
지역 (동읍면)	동별	(914)	88.6	30.4	
	읍별	(482)	88.2	28.4	
	면별	(1,645)	84.4	30.7	
생활 권역	천안/아산	(918)	88.9	33.0	
	서산/당진/태안	(551)	87.5	30.5	
	홍성/예산	(304)	86.8	30.9	
	공주/청양/부여	(497)	86.3	28.2	
	논산/계룡/금산	(399)	85.2	26.3	
	보령/서천	(372)	84.7	29.6	
	천안시	(611)	86.4	31.4	
	공주시	(196)	94.4	20.4	
	보령시	(223)	84.3	26.0	
	아산시	(307)	87.9	36.2	
15개 시군	서산시	(225)	89.8	29.8	
	논산시	(211)	84.4	32.7	
	계룡시	(57)	87.7	19.3	
	당진시	(218)	84.4	29.8	
	금산군	(131)	85.5	19.1	
	부여군	(194)	78.4	35.1	
	서천군	(149)	85.2	34.9	
	청양군	(107)	86.0	29.9	
	홍성군	(147)	87.1	27.9	
	예산군	(157)	86.6	33.8	
	태안군	(108)	88.9	33.3	

〈표 159〉 문화예술활동 필요공간 위치 - (3) 복지회관(계속)

(단위 : 명, %)

구분	사례수	거주 시·군	충남도 내 타 시·군
월평균 가구 소득	소득 없음	(1)	100.0
	100만원 미만	(63)	96.8
	100~200만원 미만	(198)	96.0
	200~300만원 미만	(354)	92.7
	300~400만원 미만	(659)	88.6
	400~500만원 미만	(598)	85.6
	500~600만원 미만	(559)	85.0
	600~700만원 미만	(277)	90.6
	700~800만원 미만	(106)	81.1
	800만원 이상	(33)	90.9
지역 (시·군)	시부	(1,915)	88.6
	군부	(933)	88.0
지역 (동읍면)	동별	(849)	88.3
	읍별	(437)	86.3
	면별	(1,562)	89.1
생활 권역	천안·아산	(852)	87.0
	서산·당진·태안	(519)	91.3
	홍성·예산	(294)	87.4
	공주·청양·부여	(460)	85.0
	논산·계룡/금산	(385)	92.7
	보령/서천	(338)	88.2
	천안시	(570)	86.0
	공주시	(188)	83.0
	보령시	(199)	87.4
	아산시	(282)	89.0
15개 시군	서산시	(214)	94.9
	논산시	(203)	91.1
	계룡시	(54)	96.3
	당진시	(205)	90.7
	금산군	(128)	93.8
	부여군	(170)	87.1
	서천군	(139)	89.2
	청양군	(102)	85.3
	홍성군	(143)	86.0
	예산군	(151)	88.7
	태안군	(100)	85.0
			27.6
			24.1
			28.2
			30.0
			18.2
			28.4
			26.8
			30.9
			24.6
			29.1
			24.8
			22.7
			13.0
			20.0
			13.3
			29.4
			33.8
			29.4
			25.9
			30.5
			31.0

〈표 159〉 문화예술활동 필요공간 위치 - (3) 복지회관

(단위 : 명, %)

구분	사례수	거주 시·군	충남도 내 타 시·군
성별	전체	(2,848)	88.4
	남자	(1,441)	88.4
연령	여자	(1,407)	88.4
	13세~19세	(131)	89.3
	20대	(256)	87.5
	30대	(668)	86.2
	40대	(701)	87.4
	50대	(613)	88.3
	60대	(366)	92.9
	70세이상	(113)	94.7
	무학	(17)	94.1
	초등학교	(54)	96.3
학력	중학교	(275)	94.2
	고등학교	(1,251)	88.2
	대학교(4년제 미만)	(442)	87.1
	대학교(4년제 이상)	(769)	87.3
	대학원 석사	(37)	83.8
	대학원 박사	(3)	33.3
	미혼	(566)	86.6
	배우자있음	(2,118)	88.3
	사별	(105)	96.2
	이혼	(59)	96.6
혼인 상태	1명	(146)	94.5
	2명	(516)	92.4
	3명	(765)	87.3
	4명	(1,254)	87.1
	5명이상	(167)	85.6
직업	문화예술관련	(17)	94.1
	관리직	(70)	95.7
	전문직	(132)	84.8
	사무직	(456)	82.5
	서비스직	(323)	86.1
	판매직	(318)	91.2
	농·임·어업	(558)	91.8
	기능직	(222)	87.8
	기계조작조립	(87)	90.8
	단순노무	(116)	93.1
	학생	(214)	88.3
	주부	(286)	88.8
	무직	(40)	87.5
	군인	(9)	77.8
			22.2





2018 충남도민 문화향유 실태조사

〈표 160〉 문화예술활동 필요공간 위치 - (4) 청소년회관

구분		사례수	거주 시·군	충남도 내 타 시·군
성별	전체	(2,781)	75.3	38.3
	남자	(1,421)	74.0	39.8
연령	여자	(1,360)	76.8	36.8
	13세~19세	(146)	88.4	32.9
	20대	(278)	77.7	38.1
	30대	(714)	77.5	37.1
	40대	(712)	74.2	39.3
	50대	(540)	72.2	40.6
	60대	(307)	73.0	34.5
	70세이상	(84)	65.5	48.8
	무학	(13)	53.8	61.5
	초등학교	(39)	69.2	48.7
	중학교	(237)	70.9	41.4
	고등학교	(1,188)	77.4	37.5
	대학교(4년제 미만)	(451)	74.3	38.6
	대학교(4년제 이상)	(810)	75.3	36.9
학력	대학원 석사	(42)	64.3	47.6
	대학원 박사	(1)	100.0	100.0
	미혼	(628)	81.1	34.9
	배우자있음	(2,019)	73.6	39.3
혼인 상태	시별	(79)	70.9	41.8
	이혼	(55)	81.8	34.5
동거 가구 원수	1명	(133)	71.4	45.9
	2명	(438)	72.6	38.1
	3명	(760)	74.7	39.5
	4명	(1,285)	77.0	36.8
	5명이상	(165)	75.8	38.8
직업	문화예술관련	(18)	72.2	38.9
	관리직	(77)	71.4	37.7
	전문직	(141)	81.6	31.9
	사무직	(475)	74.9	38.1
	서비스직	(332)	73.8	38.0
	판매직	(313)	77.3	34.8
	농·임·어업	(472)	71.8	39.0
	기능직	(225)	73.3	42.7
	기계조작조립	(95)	69.5	49.5
	단순노무	(105)	72.4	38.1
	학생	(232)	87.1	33.6
	주부	(246)	74.4	42.3
	무직	(42)	73.8	42.9
	군인	(8)	87.5	12.5

(단위 : 명, %)

〈표 160〉 문화예술활동 필요공간 위치 - (4) 청소년회관(계속)

구분		사례수	거주 시·군	충남도 내 타 시·군
월평균 가구 소득	소득 없음	-	-	-
	100만원 미만	(52)	63.5	57.7
	100~200만원 미만	(167)	68.3	43.1
	200~300만원 미만	(310)	71.9	43.2
	300~400만원 미만	(653)	76.4	37.5
	400~500만원 미만	(600)	78.0	35.3
	500~600만원 미만	(587)	77.7	36.5
	600~700만원 미만	(284)	70.4	41.2
	700~800만원 미만	(99)	81.8	30.3
	800만원 이상	(29)	72.4	37.9
지역 (시/군)	시부	(1,857)	77.0	36.3
	군부	(924)	72.1	42.2
	동별	(824)	79.9	33.6
	읍별	(435)	75.6	37.2
지역 (동읍면)	면별	(1,522)	72.8	41.1
	천안/아산	(845)	76.7	38.5
생활 권역	서산/당진/태안	(478)	75.5	37.0
	홍성/예산	(290)	75.9	44.8
	공주/청양/부여	(464)	73.9	37.9
	논산/계룡/금산	(364)	81.3	29.7
	보령/서천	(340)	66.8	43.8
	천안시	(568)	80.6	34.2
	공주시	(186)	79.6	30.1
	보령시	(198)	66.2	43.4
	아산시	(277)	68.6	47.3
	서산시	(193)	85.0	31.6
15개 시군	논산시	(190)	81.6	33.2
	계룡시	(52)	90.4	17.3
	담진시	(193)	70.5	38.9
	금산군	(122)	77.0	29.5
	부여군	(169)	75.1	34.9
	서천군	(142)	67.6	44.4
	청양군	(109)	62.4	56.0
	홍성군	(143)	72.7	46.2
	예산군	(147)	78.9	43.5
	태안군	(92)	66.3	44.6

〈표 16〉 문화예술활동 필요공간 위치 - (5)문화원(계속)

(단위 : 명, %)

구분	사례수	거주 시·군	충남도 내 타 시·군
소득 없음	-	-	-
100만원 미만	(53)	67.9	47.2
100~200만원 미만	(182)	73.6	38.5
200~300만원 미만	(337)	74.2	42.7
300~400만원 미만	(651)	74.5	42.9
400~500만원 미만	(604)	74.8	40.4
500~600만원 미만	(558)	70.8	42.7
600~700만원 미만	(288)	75.7	34.4
700~800만원 미만	(112)	67.9	42.0
800만원 이상	(36)	75.0	38.9
지역 (시·군)			
시부	(1,892)	74.0	40.1
군부	(929)	72.4	43.3
동별	(841)	76.3	38.4
읍별	(439)	71.1	45.8
면별	(1,541)	72.6	41.3
청안/아산	(858)	74.6	41.4
서산/당진/태안	(497)	71.6	41.0
홍성/예산	(309)	78.0	44.7
공주/청양/부여	(464)	70.7	41.4
논산/계룡/금산	(359)	75.2	35.9
보령/서천	(334)	71.3	42.5
천안시	(572)	76.4	38.1
공주시	(190)	75.3	37.4
보령시	(202)	73.8	37.1
아산시	(286)	71.0	47.9
서산시	(203)	77.3	38.4
논산시	(189)	76.7	38.1
계룡시	(49)	67.3	40.8
당진시	(201)	66.2	43.3
금산군	(121)	76.0	30.6
부여군	(167)	68.9	42.5
서천군	(132)	67.4	50.8
청양군	(107)	65.4	46.7
홍성군	(151)	77.5	38.4
예산군	(158)	78.5	50.6
태안군	(93)	71.0	41.9

〈표 16〉 문화예술활동 필요공간 위치 - (5)문화원

(단위 : 명, %)

구분	사례수	거주 시·군	충남도 내 타 시·군
전체	(2,821)	73.5	41.1
성별			
남자	(1,441)	72.4	40.9
여자	(1,380)	74.6	41.4
연령			
13세~19세	(130)	78.5	33.1
20대	(267)	76.0	36.3
30대	(723)	72.8	43.6
40대	(692)	75.3	41.6
50대	(580)	72.1	41.7
60대	(335)	69.6	40.9
70세이상	(94)	74.5	40.4
무학	(14)	71.4	28.6
초등학교	(46)	69.6	47.8
중학교	(246)	72.8	39.0
고등학교	(1,197)	74.2	40.7
대학교(4년제 미만)	(458)	72.5	41.7
대학교(4년제 이상)	(815)	73.5	41.2
대학원 석사	(41)	70.7	53.7
대학원 박사	(4)	100.0	50.0
미혼	(600)	75.3	38.7
배우자있음	(2,073)	73.0	41.6
사별	(88)	71.6	42.0
이혼	(60)	73.3	48.3
1명	(141)	70.2	49.6
2명	(467)	74.5	38.8
3명	(769)	73.1	39.5
4명	(1,281)	73.0	42.2
5명이상	(163)	79.1	39.3
문화예술관련	(16)	87.5	37.5
관리직	(77)	67.5	48.1
전문직	(137)	81.0	36.5
사무직	(489)	72.2	41.9
서비스직	(330)	70.3	42.4
판매직	(320)	78.1	35.0
농·임·어업	(518)	72.8	42.1
기능직	(215)	70.2	45.6
기계조작조립	(84)	71.4	45.2
단순노무	(112)	75.0	34.8
학생	(213)	74.2	37.6
주부	(263)	75.3	44.1
무직	(38)	71.1	44.7
군인	(9)	66.7	44.4





# 2018 충남도민 문화향유 실태조사

〈표 162〉 문화예술활동 필요공간 위치 - (6)도서관

구분	시·도·군	가주 시·군	충남도 내 시·군	(단위 : 명, %)
전체	남자	80.6	37.1	
	여자	79.9	35.5	
연령	13세~19세	81.4	38.7	
	20대	82.9	40.4	
	30대	84.3	35.0	
	40대	83.4	37.6	
	50대	79.6	37.9	
	60대	80.5	33.3	
	70세이상	72.9	41.1	
	무학	77.8	35.8	
	초등학교	61.5	38.5	
	중학교	88.2	29.4	
학력	고등학교	75.5	42.1	
	고등학교(4년제 미만)	80.9	36.6	
	대학교(4년제 미만)	82.4	35.5	
	대학교(4년제 이상)	80.8	37.1	
	대학원 석사	79.1	41.9	
	대학원 박사	50.0	100.0	
	미혼	62.4	36.9	
	배우자있음	83.5	36.8	
	시별	80.0	46.3	
	이혼	72.5	36.1	
혼인 상태	1명	83.6	46.2	
	2명	76.5	40.6	
	3명	74.6	37.6	
	4명	81.7	35.2	
	5명이상	81.9	31.9	
	문화예술관련	85.6	37.5	
	관리직	75.0	37.0	
	전문직	83.6	40.8	
	사무직	77.5	35.8	
	서비스직	83.5	32.8	
직업	판매직	82.2	37.3	
	농·임·어업	78.3	35.1	
	기능직	77.6	31.8	
	기계조작조립	82.3	36.3	
	단순노무	91.0	38.5	
	학생	76.0	40.5	
	주부	83.3	46.4	
	무직	79.2	42.1	
	군인	84.2	50.0	
	군인	75.0		

〈표 162〉 문화예술활동 필요공간 위치 - (6)도서관(계속)

구분	시·도·군	가주 시·군	충남도 내 시·군	(단위 : 명, %)
소득 없음	소득 없음	100.0	-	
	100만원 미만	68.0	46.0	
	100~200만원 미만	74.5	42.4	
	200~300만원 미만	76.2	39.6	
	300~400만원 미만	82.8	39.9	
	400~500만원 미만	82.2	37.0	
	500~600만원 미만	81.2	33.7	
	600~700만원 미만	80.6	31.8	
	700~800만원 미만	82.0	35.1	
	800만원 이상	85.3	26.5	
지역 (시·군)	시부	80.4	36.4	
	군부	81.1	38.4	
	동별	80.5	37.1	
	읍별	80.0	39.3	
	면별	80.8	36.4	
	천안/아산	79.7	36.6	
	서산/당진/태안	83.3	37.8	
	홍성/예산	77.9	42.4	
	공주/청양/부여	83.6	31.7	
	논산/계룡/금산	83.8	33.2	
생활 권역	보령/서천	73.7	43.8	
	천안시	81.5	35.3	
	공주시	84.3	30.9	
	보령시	73.4	40.4	
	아산시	76.2	39.1	
	서산시	85.8	33.0	
	논산시	83.5	35.0	
	계룡시	81.8	30.9	
	당진시	77.9	42.8	
	금산군	85.1	31.4	
15개 시군	부여군	88.3	27.4	
	서천군	74.1	48.9	
	청양군	73.1	40.4	
	홍성군	79.7	35.0	
	예산군	76.2	49.7	
	태안군	88.7	37.1	

〈표 163〉 문화예술활동 필요공간 위치 - (7)박물관(계속)

(단위 : 명, %)

구분	사례수	거주 시·군	충남도 내 타 시·군
소득 없음	(1)	-	100.0
100만원 미만	(63)	69.8	54.0
100~200만원 미만	(197)	69.0	46.7
200~300만원 미만	(375)	68.3	48.5
300~400만원 미만	(715)	67.1	50.2
400~500만원 미만	(619)	69.8	45.9
500~600만원 미만	(568)	67.3	44.2
600~700만원 미만	(269)	71.7	40.5
700~800만원 미만	(106)	67.0	43.4
800만원 이상	(30)	50.0	56.7
지역 (시·군)	(1,986)	67.9	47.7
동별	(957)	69.0	44.6
읍별	(860)	70.8	46.7
면별	(460)	66.1	48.3
면별	(1,623)	67.5	46.3
청안/아산	(866)	66.2	51.3
서산/당진/태안	(535)	73.6	44.1
홍성/예산	(294)	70.4	42.9
공주/청양/부여	(483)	68.3	42.4
논산/계룡/금산	(407)	71.0	46.2
보령/서천	(358)	60.3	49.2
천안시	(582)	66.7	52.9
공주시	(201)	70.1	40.3
보령시	(215)	64.2	42.8
아산시	(284)	65.1	47.9
서산시	(219)	73.5	47.0
논산시	(216)	67.6	49.5
계룡시	(57)	77.2	38.6
당진시	(212)	68.9	46.7
금산군	(134)	73.9	44.0
부여군	(176)	68.2	45.5
서천군	(143)	54.5	58.7
청양군	(106)	65.1	41.5
홍성군	(144)	68.1	44.4
예산군	(150)	72.7	41.3
태안군	(104)	83.7	32.7

〈표 163〉 문화예술활동 필요공간 위치 - (7)박물관

(단위 : 명, %)

구분	사례수	거주 시·군	충남도 내 타 시·군
전체	(2,943)	68.3	46.7
성별			
남자	(1,480)	68.4	45.0
여자	(1,463)	68.1	48.5
연령			
13세~19세	(147)	78.2	39.5
20대	(291)	61.2	55.0
30대	(730)	69.2	46.8
40대	(717)	70.6	45.0
50대	(597)	65.3	47.9
60대	(351)	68.9	42.5
70세이상	(110)	66.4	51.8
무학	(18)	77.8	33.3
초등학교	(51)	72.5	52.9
중학교	(275)	68.4	48.0
고등학교	(1,292)	66.6	48.1
대학교(4년제 미만)	(440)	69.1	47.0
대학교(4년제 이상)	(823)	69.6	44.2
대학원 석사	(42)	73.8	38.1
대학원 박사	(2)	100.0	50.0
미혼	(635)	64.9	50.7
배우자있음	(2,142)	69.6	44.6
사별	(102)	62.7	60.8
이혼	(64)	65.6	54.7
1명	(151)	65.6	57.6
2명	(510)	68.2	46.3
3명	(804)	68.7	46.4
4명	(1,317)	69.2	44.8
5명이상	(161)	61.5	55.3
문화예술관련	(16)	50.0	50.0
관리직	(67)	64.2	44.8
전문직	(140)	80.7	32.9
사무직	(482)	67.2	47.7
서비스직	(331)	71.3	43.2
판매직	(330)	65.5	47.6
농·임·어업	(552)	64.1	49.6
기능직	(215)	63.3	47.9
기계조작조립	(94)	69.1	44.7
단순노무	(113)	68.1	45.1
학생	(246)	76.4	42.7
주부	(302)	69.9	53.3
무직	(47)	66.0	48.9
군인	(8)	87.5	25.0





# 2018 충남도민 문화향유 실태조사

〈표 164〉 문화예술활동 필요공간 위치 - (8)미술관

구분		사례수	거주 시·군	충남도 내 타 시·군
성별	전체	(2,988)	67.8	46.8
	남자	(1,508)	68.5	45.1
연령	여자	(1,480)	67.2	48.5
	13세~19세	(156)	80.1	42.3
학력	20대	(307)	72.3	44.3
	30대	(782)	71.1	47.4
	40대	(748)	69.3	44.8
	50대	(587)	63.2	49.1
	60대	(317)	58.7	48.3
	70세이상	(91)	53.8	53.8
직업	무학	(11)	72.7	54.5
	초등학교	(41)	58.5	48.8
	중학교	(244)	59.0	52.5
	고등학교	(1,310)	68.2	46.8
	대학교(4년제 미만)	(474)	70.5	45.6
	대학교(4년제 이상)	(862)	68.6	46.1
	대학원 석사	(43)	69.8	39.5
	대학원 박사	(3)	100.0	33.3
	미혼	(682)	72.0	45.3
	배우자있음	(2,162)	66.7	47.2
혼인 상태	시별	(80)	62.5	50.0
	이혼	(64)	68.8	45.3
	1명	(139)	66.9	47.5
	2명	(472)	62.9	47.5
	3명	(835)	67.4	48.4
	4명	(1,358)	70.4	44.8
	5명이상	(184)	64.1	51.6
	문화예술관련	(20)	65.0	55.0
	관리직	(76)	63.2	44.7
	전문직	(143)	71.3	39.9
직업	사무직	(515)	70.1	45.8
	서비스직	(346)	66.2	46.0
	판매직	(333)	66.1	46.8
	농·임·어업	(501)	60.7	50.3
	기능직	(237)	71.3	42.2
	기계조작조립	(102)	61.8	52.0
	단순노무	(106)	70.8	35.8
	학생	(288)	79.8	40.3
	주부	(296)	68.9	55.1
	무직	(48)	56.3	68.8
	군인	(7)	85.7	28.6

(단위 : 명, %)

〈표 164〉 문화예술활동 필요공간 위치 - (8)미술관(계속)

구분		사례수	거주 시·군	충남도 내 타 시·군
월평균 가구 소득	소득 없음	-	-	-
	100만원 미만	(53)	60.4	43.4
	100~200만원 미만	(173)	67.1	41.0
	200~300만원 미만	(345)	62.3	53.3
	300~400만원 미만	(727)	69.2	48.6
	400~500만원 미만	(653)	72.3	44.0
	500~600만원 미만	(593)	64.1	49.9
	600~700만원 미만	(296)	69.6	44.3
	700~800만원 미만	(113)	69.0	37.2
	800만원 이상	(35)	71.4	31.4
지역 (시/군)	시부	(2,027)	67.6	47.0
	군부	(961)	68.3	46.3
	동별	(893)	70.5	45.6
	읍별	(470)	68.5	43.0
지역 (동읍면)	면별	(1,625)	66.2	48.6
	천안/아산	(901)	68.7	46.1
	서산/당진/태안	(543)	67.4	46.6
	홍성/예산	(298)	69.1	44.6
생활 권역	공주/청양/부여	(491)	67.4	48.7
	논산/계룡/금산	(393)	67.2	44.3
	보령/서천	(362)	66.6	50.8
	천안시	(594)	68.4	45.5
15개 시군	공주시	(210)	70.5	45.7
	보령시	(213)	63.8	49.8
	아산시	(307)	69.4	47.2
	서산시	(227)	73.1	45.4
	논산시	(207)	66.2	47.3
	계룡시	(55)	74.5	34.5
	담양시	(214)	57.9	54.2
	금산군	(131)	65.6	43.5
	부여군	(180)	63.9	53.3
	서천군	(149)	70.5	52.3
15개 시군	청양군	(101)	67.3	46.5
	홍성군	(144)	68.8	42.4
	예산군	(154)	69.5	46.8
	태안군	(102)	74.5	33.3

〈표 165〉 문화예술활동 필요공간 위치 - (9)문화관(계속)

(단위 : 명, %)

구분	사례수	거주 시·군	충남도 내 타 시·군
소득 없음	(1)	-	100.0
100만원 미만	(45)	48.9	51.1
100~200만원 미만	(162)	63.0	42.0
200~300만원 미만	(295)	58.3	48.5
300~400만원 미만	(597)	63.1	46.4
400~500만원 미만	(591)	68.2	42.1
500~600만원 미만	(570)	64.0	46.3
600~700만원 미만	(283)	70.0	37.5
700~800만원 미만	(110)	70.9	36.4
800만원 이상	(34)	64.7	41.2
지역 (시·군)			
시부	(1,795)	64.1	44.6
군부	(893)	66.0	43.1
동별	(812)	65.3	44.6
읍별	(417)	63.8	43.6
면별	(1,459)	64.6	43.9
청안/아산	(815)	65.5	45.4
서산/당진/태안	(459)	64.1	41.2
홍성/예산	(287)	70.7	40.1
공주/청양/부여	(462)	63.0	46.8
논산/계룡/금산	(334)	62.9	40.4
보령/서천	(331)	62.5	48.3
천안시	(542)	65.5	46.3
공주시	(196)	66.3	44.9
보령시	(192)	57.8	49.5
아산시	(273)	65.6	43.6
서산시	(183)	65.0	41.5
논산시	(178)	65.7	38.8
계룡시	(43)	60.5	46.5
당진시	(188)	60.1	43.6
금산군	(113)	59.3	40.7
부여군	(165)	63.6	44.8
서천군	(139)	69.1	46.8
청양군	(101)	55.4	53.5
홍성군	(132)	68.9	39.4
예산군	(155)	72.3	40.6
태안군	(88)	70.5	35.2

〈표 165〉 문화예술활동 필요공간 위치 - (9)문화관

(단위 : 명, %)

구분	사례수	거주 시·군	충남도 내 타 시·군
전체	(2,688)	64.7	44.1
성별			
남자	(1,370)	63.6	45.0
여자	(1,318)	65.8	43.1
연령			
13세~19세	(128)	70.3	36.7
20대	(267)	68.5	40.4
30대	(687)	64.0	48.0
40대	(675)	63.9	44.4
50대	(544)	65.8	41.7
60대	(303)	63.7	42.2
70세이상	(84)	52.4	53.6
무학	(11)	63.6	54.5
초등학교	(40)	60.0	45.0
중학교	(213)	57.7	46.9
고등학교	(1,148)	65.7	42.5
대학교(4년제 미만)	(446)	67.3	43.3
대학교(4년제 이상)	(784)	63.8	45.9
대학원 석사	(43)	65.1	46.5
대학원 박사	(3)	100.0	-
미혼	(592)	65.7	44.8
배우자있음	(1,968)	65.0	43.6
사별	(74)	52.7	51.4
이혼	(54)	59.3	44.4
1명	(112)	58.9	48.2
2명	(427)	61.8	44.7
3명	(753)	63.2	45.6
4명	(1,231)	67.2	42.2
5명이상	(165)	64.2	47.3
문화예술관련	(18)	38.9	61.1
관리직	(73)	56.2	49.3
전문직	(140)	68.6	40.7
사무직	(473)	66.4	44.0
서비스직	(328)	66.2	43.6
판매직	(304)	63.2	45.4
농·임·어업	(446)	61.0	43.5
기능직	(215)	67.4	42.8
기계조작조립	(88)	50.0	61.4
단순노무	(102)	62.7	42.2
학생	(207)	71.0	37.2
주부	(244)	68.4	45.9
무직	(44)	68.2	38.6
군인	(6)	50.0	50.0





# 2018 충남도민 문화향유 실태조사

〈표 166〉 문화예술활동 필요공간 위치 - (10)생활문화센터

구분		사례수	거주 시·군	충남도 내 타 시·군	(단위 : 명, %)
성별	전체	(2,766)	73.2	38.0	
	남자	(1,405)	71.9	38.6	
연령	여자	(1,361)	74.5	37.5	
	13세~19세	(138)	76.1	37.7	
연령	20대	(254)	69.7	37.8	
	30대	(699)	72.7	38.6	
	40대	(699)	72.8	38.2	
	50대	(565)	77.2	34.9	
	60대	(326)	69.6	40.2	
	70세이상	(95)	72.6	45.3	
학력	무학	(13)	69.2	53.8	
	초등학교	(45)	73.3	46.7	
	중학교	(251)	72.1	43.4	
	고등학교	(1,192)	73.2	39.7	
	대학교(4년제 미만)	(441)	71.2	35.8	
	대학교(4년제 이상)	(782)	74.8	34.3	
	대학원 석사	(40)	67.5	40.0	
	대학원 박사	(2)	100.0	-	
	미혼	(586)	71.0	38.7	
	배우자있음	(2,032)	73.2	38.4	
혼인 상태	시별	(90)	81.1	31.1	
	이혼	(58)	82.8	29.3	
동거 가구 원수	1명	(137)	74.5	37.2	
	2명	(468)	72.9	40.4	
	3명	(746)	72.3	38.2	
	4명	(1,259)	74.1	36.1	
	5명이상	(156)	69.9	46.2	
직업	문화예술관련	(18)	61.1	44.4	
	관리직	(70)	80.0	25.7	
	전문직	(138)	75.4	32.6	
	사무직	(458)	74.2	35.6	
	서비스직	(318)	75.8	32.7	
	판매직	(317)	76.0	36.0	
	농·임·어업	(514)	71.0	43.6	
	기능직	(214)	70.1	37.4	
	기계조작조립	(90)	70.0	35.6	
	단순노무	(105)	65.7	42.9	
	학생	(215)	70.7	42.3	
	주부	(264)	75.8	42.0	
	무직	(38)	71.1	39.5	
	군인	(7)	71.4	28.6	

〈표 166〉 문화예술활동 필요공간 위치 - (10)생활문화센터(계속)

구분		사례수	거주 시·군	충남도 내 타 시·군	(단위 : 명, %)
월평균 가구 소득	소득 없음	(1)	100.0	-	
	100만원 미만	(56)	80.4	32.1	
	100~200만원 미만	(171)	76.6	35.7	
	200~300만원 미만	(343)	69.4	44.9	
	300~400만원 미만	(626)	72.2	41.7	
	400~500만원 미만	(597)	73.9	38.7	
	500~600만원 미만	(552)	71.7	35.7	
	600~700만원 미만	(277)	73.6	31.4	
	700~800만원 미만	(111)	82.9	27.0	
	800만원 이상	(32)	75.0	40.6	
지역 (시/군)	시부	(1,843)	73.4	37.4	
	군부	(923)	72.8	39.2	
	동별	(808)	74.6	36.9	
	읍별	(441)	73.0	39.0	
지역 (동읍면)	면별	(1,517)	72.4	38.4	
	천안/아산	(797)	72.9	39.0	
생활 권역	서산/당진/태안	(508)	73.8	37.2	
	홍성/예산	(299)	69.6	46.2	
	공주/청양/부여	(479)	75.4	37.2	
	논산/계룡/금산	(337)	73.0	31.8	
	보령/서천	(346)	73.1	37.3	
	천안시	(519)	74.2	37.0	
	공주시	(198)	80.8	31.8	
	보령시	(200)	69.0	38.0	
	아산시	(278)	70.5	42.8	
	서산시	(213)	74.2	41.3	
15개 시군	논산시	(180)	68.9	37.8	
	계룡시	(47)	74.5	31.9	
	담양시	(208)	75.0	33.2	
	금산군	(110)	79.1	21.8	
	부여군	(176)	73.9	40.3	
	서천군	(146)	78.8	36.3	
	청양군	(105)	67.6	41.9	
	홍성군	(148)	70.9	45.3	
	예산군	(151)	68.2	47.0	
	태안군	(87)	70.1	36.8	

〈표 167〉 문화예술활동 필요공간 위치 - (11)문화의 집(계속)

(단위 : 명, %)

구분	사례수	거주 시·군	충남도 내 타 시·군
소득 없음	-	-	-
100만원 미만	(49)	75.5	32.7
100~200만원 미만	(170)	74.1	35.9
200~300만원 미만	(300)	71.0	36.3
300~400만원 미만	(582)	70.6	40.7
400~500만원 미만	(551)	70.1	37.0
500~600만원 미만	(521)	68.5	39.5
600~700만원 미만	(248)	78.6	25.4
700~800만원 미만	(99)	77.8	28.3
800만원 이상	(36)	77.8	30.6
시부	(1,682)	70.7	36.2
군부	(874)	73.3	37.3
동별	(721)	71.0	36.1
읍별	(404)	68.6	38.6
면별	(1,431)	72.7	36.3
청안/아산	(751)	71.2	35.7
서산/당진/태안	(445)	70.8	38.0
홍성/예산	(278)	71.9	38.5
공주/청양/부여	(459)	71.9	38.3
논산/계룡/금산	(319)	71.5	33.5
보령/서천	(304)	73.0	35.5
천안시	(483)	72.3	32.9
공주시	(194)	72.2	35.1
보령시	(174)	69.5	36.2
아산시	(268)	69.4	40.7
서산시	(170)	70.6	40.6
논산시	(170)	66.5	38.8
계룡시	(43)	72.1	39.5
당진시	(180)	71.7	32.2
금산군	(106)	79.2	22.6
부여군	(164)	73.2	39.6
서천군	(130)	77.7	34.6
청양군	(101)	69.3	42.6
홍성군	(134)	75.4	36.6
예산군	(144)	68.8	40.3
태안군	(95)	69.5	44.2

〈표 167〉 문화예술활동 필요공간 위치 - (11)문화의 집

(단위 : 명, %)

구분	사례수	거주 시·군	충남도 내 타 시·군
전체	(2,556)	71.6	36.6
성별			
남자	(1,311)	70.0	38.1
여자	(1,245)	73.3	35.0
연령			
13세~19세	(117)	79.5	26.5
20대	(231)	74.0	32.5
30대	(637)	69.9	38.0
40대	(633)	69.7	38.2
50대	(533)	72.4	37.1
60대	(318)	73.3	35.5
70세이상	(87)	70.1	39.1
무학	(17)	64.7	58.8
초등학교	(39)	69.2	38.5
중학교	(230)	74.8	35.2
고등학교	(1,089)	69.9	40.1
대학교(4년제 미만)	(411)	72.3	33.8
대학교(4년제 이상)	(728)	72.5	33.2
대학원 석사	(40)	85.0	22.5
대학원 박사	(2)	-	100.0
미혼	(543)	72.6	34.6
배우자있음	(1,863)	71.6	36.4
사별	(88)	65.9	45.5
이혼	(62)	72.6	46.8
1명	(126)	61.9	49.2
2명	(439)	74.5	33.9
3명	(706)	71.8	35.6
4명	(1,133)	72.4	35.7
5명이상	(152)	64.5	44.7
문화예술관련	(20)	75.0	35.0
관리직	(68)	66.2	35.3
전문직	(133)	75.2	27.8
사무직	(431)	70.3	37.1
서비스직	(302)	75.8	29.5
판매직	(281)	69.4	37.4
농·임·어업	(481)	70.5	43.5
기능직	(188)	66.0	40.4
기계조작조립	(87)	72.4	37.9
단순노무	(105)	76.2	28.6
학생	(182)	75.8	31.3
주부	(229)	70.3	40.6
무직	(41)	75.6	34.1
군인	(8)	87.5	12.5





# 2018 충남도민 문화향유 실태조사

〈표 168〉 문화예술활동 필요공간 위치 - (12)대학교 부설 사회문화교실

구분	사태수	거주 시·군	충남도 내 타 시·군	(단위 : 명, %)
전체	(2,426)	67.5	41.4	
성별				
남자	(1,246)	67.3	41.3	
여자	(1,179)	67.8	41.4	
연령				
13세~19세	(117)	69.2	42.7	
20대	(232)	69.8	40.9	
30대	(622)	68.8	41.6	
40대	(606)	69.0	38.8	
50대	(482)	66.0	42.9	
60대	(288)	62.8	43.1	
70세이상	(78)	62.8	42.3	
학력				
무학	(10)	60.0	60.0	
초등학교	(37)	54.1	48.6	
중학교	(202)	64.9	41.6	
고등학교	(1,037)	66.4	42.6	
대학교(4년제 미만)	(405)	66.4	44.0	
대학교(4년제 이상)	(687)	70.6	38.0	
대학원 석사	(43)	79.1	30.2	
대학원 박사	(4)	75.0	25.0	
혼인 상태				
미혼	(532)	69.2	42.9	
배우자있음	(1,770)	66.9	40.7	
사별	(70)	65.7	47.1	
이혼	(53)	73.6	41.5	
동거	(109)	68.8	44.0	
가구	(400)	62.0	44.0	
완수	(676)	68.2	41.6	
4명	(1,098)	68.9	39.8	
5명이상	(142)	67.6	43.0	
직업				
문화예술관련	(16)	81.3	31.3	
관리직	(73)	67.1	41.1	
전문직	(138)	71.7	37.0	
사무직	(404)	67.3	42.3	
서비스직	(286)	68.9	39.9	
판매직	(284)	64.4	44.0	
농·임·어업	(423)	59.1	47.0	
기능직	(193)	67.9	38.9	
기계조작조립	(80)	72.5	43.8	
단순노무	(91)	72.5	35.2	
학생	(187)	74.3	40.1	
주부	(208)	74.0	34.6	
무직	(32)	62.5	46.9	
군인	(10)	60.0	40.0	

〈표 168〉 문화예술활동 필요공간 위치 - (12)대학교 부설 사회문화교실(계속)

구분	사태수	거주 시·군	충남도 내 타 시·군	(단위 : 명, %)
소득 없음	(1)	-	100.0	
100만원 미만	(49)	73.5	38.8	
100~200만원 미만	(146)	58.2	45.9	
200~300만원 미만	(278)	68.3	41.4	
300~400만원 미만	(544)	66.7	42.6	
400~500만원 미만	(518)	68.5	40.0	
500~600만원 미만	(507)	65.9	44.4	
600~700만원 미만	(248)	71.0	36.3	
700~800만원 미만	(99)	70.7	39.4	
800만원 이상	(35)	80.0	22.9	
지역 (시/군)				
시부	(1,599)	70.3	38.9	
군부	(826)	62.1	46.1	
지역 (동/읍/면)				
동별	(711)	73.7	36.6	
읍별	(369)	65.9	41.2	
면별	(1,345)	64.7	43.9	
생활 권역				
천안/아산	(721)	77.0	34.1	
서산/당진/태안	(420)	65.7	42.1	
홍성/예산	(270)	60.7	46.3	
공주/청양/부여	(413)	68.0	40.7	
논산/계룡/금산	(297)	59.9	47.5	
보령/서천	(304)	60.2	48.0	
15개 시군				
천안시	(471)	77.9	32.9	
공주시	(167)	71.9	35.3	
보령시	(173)	59.5	49.1	
아산시	(250)	75.2	36.4	
서산시	(164)	72.6	39.6	
논산시	(152)	60.5	44.7	
계룡시	(48)	66.7	43.8	
당진시	(174)	59.2	44.8	
금산군	(97)	55.7	53.6	
부여군	(159)	68.6	44.0	
서천군	(131)	61.1	46.6	
청양군	(87)	59.8	44.8	
홍성군	(121)	59.5	47.9	
예산군	(149)	61.7	45.0	
태안군	(82)	65.9	41.5	



〈표 169〉 문화예술활동 필요공간 위치 - (13)시설문화센터(계속)

(단위 : 명, %)

구분	사례수	거주 시·군	충남도 내 타 시·군
소득 없음	-	-	-
100만원 미만	(44)	79.5	31.8
100~200만원 미만	(151)	69.5	44.4
200~300만원 미만	(273)	69.6	40.7
300~400만원 미만	(564)	68.1	45.2
400~500만원 미만	(511)	74.2	38.7
500~600만원 미만	(471)	70.3	38.9
600~700만원 미만	(216)	77.3	31.5
700~800만원 미만	(84)	70.2	44.0
800만원 이상	(36)	77.8	33.3
시부	(1,578)	73.4	39.0
군부	(772)	67.4	42.7
동별	(715)	74.4	40.8
읍별	(351)	74.6	34.8
면별	(1,284)	68.8	41.4
청안/아산	(725)	79.6	37.5
서산/당진/태안	(382)	66.2	44.5
홍성/예산	(249)	63.5	46.2
공주/청양/부여	(403)	72.2	37.5
논산/계룡/금산	(286)	70.3	37.1
보령/서천	(305)	64.9	43.0
천안시	(501)	81.4	36.5
공주시	(170)	83.5	26.5
보령시	(176)	57.4	47.7
아산시	(224)	75.4	39.7
서산시	(145)	67.6	46.9
논산시	(152)	73.0	32.9
계룡시	(48)	62.5	41.7
당진시	(162)	61.1	46.9
금산군	(86)	69.8	41.9
부여군	(148)	67.6	41.9
서천군	(129)	75.2	36.4
청양군	(85)	57.6	51.8
홍성군	(111)	61.3	45.0
예산군	(138)	65.2	47.1
태안군	(75)	74.7	34.7

〈표 169〉 문화예술활동 필요공간 위치 - (13)시설문화센터

(단위 : 명, %)

구분	사례수	거주 시·군	충남도 내 타 시·군
전체	(2,350)	71.4	40.2
성별	(1,200)	69.6	40.8
남자	(1,150)	73.3	39.7
여자	(105)	76.2	42.9
연령	(219)	72.6	37.4
13세~19세	(606)	73.6	37.8
20대	(597)	70.7	41.5
30대	(471)	69.0	41.2
40대	(285)	71.2	40.0
50대	(67)	64.2	49.3
60대	(10)	50.0	70.0
70세이상	(33)	66.7	45.5
무학	(199)	69.3	42.7
초등학교	(1,017)	70.1	43.0
중학교	(387)	72.6	36.7
고등학교	(662)	73.3	36.7
대학교(4년제 미만)	(40)	82.5	35.0
대학교(4년제 이상)	(2)	50.0	100.0
대학원 석사	(517)	73.5	36.8
대학원 박사	(1,701)	70.4	41.6
미혼	(73)	76.7	34.2
배우자있음	(59)	76.3	37.3
사별	(111)	73.9	37.8
이혼	(396)	71.2	42.9
1명	(655)	70.1	38.9
2명	(1,038)	72.4	40.1
3명	(150)	69.3	41.3
4명	(17)	58.8	52.9
5명이상	(70)	67.1	44.3
문화예술관련	(117)	74.4	36.8
관리직	(380)	74.5	36.8
전문직	(271)	73.8	36.5
사무직	(275)	75.6	37.1
서비스직	(427)	64.4	45.4
판매직	(181)	69.1	36.5
농·임·어업	(86)	66.3	47.7
기능직	(90)	71.1	47.8
기계조작조립	(165)	78.2	40.6
단순노무	(226)	73.9	40.3
학생	(36)	63.9	36.1
주부	(9)	33.3	66.7
무직			
군인			



# 2018 충남도민 문화향유 실태조사

〈표 170〉 문화예술활동 필요공간 위치 - (14)주민자치센터

구분		사례수	거주 시·군	충남도 내 타 시·군	(단위 : 명, %)
성별	전체	(2,786)	89.9	25.2	
	남자	(1,404)	89.2	23.4	
연령	여자	(1,381)	90.7	27.1	
	13세~19세	(127)	94.5	22.8	
연령	20대	(246)	88.6	22.4	
	30대	(702)	88.7	24.5	
	40대	(701)	89.0	25.7	
	50대	(570)	90.2	26.0	
	60대	(330)	92.7	23.3	
	70세이상	(109)	91.7	38.5	
학력	무학	(20)	100.0	40.0	
	초등학교	(52)	90.4	48.1	
	중학교	(265)	91.3	33.2	
	고등학교	(1,223)	89.9	26.7	
	대학교(4년제 미만)	(438)	90.4	16.7	
	대학교(4년제 이상)	(743)	89.6	23.0	
	대학원 석사	(41)	80.5	22.0	
	대학원 박사	(3)	66.7	66.7	
	미혼	(576)	90.3	22.2	
	배우자있음	(2,042)	89.5	26.0	
혼인 상태	시별	(104)	96.2	34.6	
	이혼	(63)	90.5	14.3	
동거 가구 원수	1명	(146)	93.2	30.8	
	2명	(478)	91.4	29.3	
	3명	(763)	88.1	26.0	
	4명	(1,229)	90.9	22.5	
	5명이상	(169)	84.6	26.0	
직업	문화예술관련	(15)	100.0	13.3	
	관리직	(77)	89.6	19.5	
	전문직	(125)	82.4	23.2	
	사무직	(440)	88.0	24.5	
	서비스직	(321)	88.5	21.5	
	판매직	(315)	93.7	19.4	
	농·임·어업	(547)	91.8	28.7	
	기능직	(215)	90.2	20.0	
	기계조작조립	(93)	86.0	22.6	
	단순노무	(101)	97.0	17.8	
	학생	(206)	92.2	24.8	
	주부	(281)	87.2	38.4	
	무직	(41)	85.4	48.8	
	군인	(8)	100.0	12.5	

〈표 170〉 문화예술활동 필요공간 위치 - (14)주민자치센터(계속)

구분		사례수	거주 시·군	충남도 내 타 시·군	(단위 : 명, %)
월평균 가구 소득	소득 없음	(1)	100.0	-	
	100만원 미만	(61)	90.2	36.1	
	100~200만원 미만	(191)	93.2	27.2	
	200~300만원 미만	(328)	90.2	32.6	
	300~400만원 미만	(686)	90.1	31.6	
	400~500만원 미만	(598)	87.1	25.9	
	500~600만원 미만	(550)	90.7	16.7	
	600~700만원 미만	(241)	92.5	12.9	
	700~800만원 미만	(92)	91.3	19.6	
	800만원 이상	(37)	81.1	24.3	
지역 (시/군)	시부	(1,844)	90.8	23.6	
	군부	(941)	88.2	28.5	
지역 (동읍면)	동별	(805)	90.3	23.9	
	읍별	(430)	89.1	26.7	
	면별	(1,550)	90.0	25.5	
	천안/아산	(822)	88.4	26.0	
생활 권역	서산/당진/태안	(501)	94.8	20.4	
	홍성/예산	(294)	87.4	35.4	
	공주/청양/부여	(453)	86.3	25.6	
	논산/계룡/금산	(377)	93.4	15.1	
	보령/서천	(338)	89.6	32.5	
	천안시	(545)	88.6	24.0	
	공주시	(174)	87.4	23.6	
	보령시	(196)	89.3	25.0	
	아산시	(277)	88.1	30.0	
	서산시	(204)	98.5	19.1	
15개 시군	논산시	(201)	92.5	19.9	
	계룡시	(51)	92.2	13.7	
	담양시	(196)	95.4	23.0	
	금산군	(125)	95.2	8.0	
	부여군	(174)	89.7	26.4	
	서천군	(142)	90.1	43.0	
	청양군	(105)	79.0	27.6	
	홍성군	(140)	85.0	31.4	
	예산군	(154)	89.6	39.0	
	태안군	(101)	86.1	17.8	

〈표 171〉 문화예술활동 필요공간 위치 - (15) 민간공연장(계속)

(단위 : 명, %)

구분	사례수	거주 시·군	충남도 내 타 시·군
소득 없음	(1)	-	100.0
100만원 미만	(54)	75.9	48.1
100~200만원 미만	(152)	85.5	39.5
200~300만원 미만	(298)	85.6	38.6
300~400만원 미만	(631)	84.3	44.7
400~500만원 미만	(587)	83.6	40.4
500~600만원 미만	(503)	80.5	41.9
600~700만원 미만	(224)	84.4	35.3
700~800만원 미만	(82)	84.1	35.4
800만원 이상	(36)	88.9	38.9
시부	(1,716)	83.9	38.1
군부	(852)	82.7	46.9
동별	(780)	85.4	36.8
읍별	(397)	87.4	37.0
면별	(1,391)	81.3	44.6
천안/아산	(809)	85.2	38.1
서산/당진/태안	(422)	81.8	34.8
홍성/예산	(273)	83.5	41.8
공주/청양/부여	(430)	83.3	49.3
논산/계룡/금산	(296)	82.8	32.4
보령/서천	(338)	82.5	52.4
천안시	(524)	84.9	34.9
공주시	(170)	85.3	46.5
보령시	(191)	82.7	43.5
아산시	(285)	85.6	43.9
서산시	(166)	75.9	40.4
논산시	(158)	82.9	29.1
계룡시	(47)	83.0	36.2
당진시	(175)	86.3	30.9
금산군	(91)	82.4	36.3
부여군	(170)	78.2	55.9
서천군	(147)	82.3	63.9
청양군	(90)	88.9	42.2
홍성군	(128)	80.5	44.5
예산군	(145)	86.2	39.3
태안군	(81)	84.0	32.1

〈표 171〉 문화예술활동 필요공간 위치 - (16) 민간공연장

(단위 : 명, %)

구분	사례수	거주 시·군	충남도 내 타 시·군
전체	(2,568)	83.5	41.0
성별			
남자	(1,302)	83.5	39.6
여자	(1,266)	83.5	42.6
연령			
13세~19세	(117)	89.7	36.8
20대	(260)	89.2	35.0
30대	(688)	84.7	40.0
40대	(653)	84.2	42.1
50대	(520)	80.2	44.2
60대	(261)	76.6	42.9
70세이상	(89)	83.1	40.4
무학	(14)	71.4	50.0
초등학교	(44)	88.6	34.1
중학교	(216)	80.6	43.5
고등학교	(1,117)	82.8	45.0
대학교(4년제 미만)	(419)	84.7	38.4
대학교(4년제 이상)	(712)	84.3	35.8
대학원 석사	(42)	88.1	40.5
대학원 박사	(4)	100.0	50.0
미혼	(585)	88.2	36.2
배우자있음	(1,839)	82.2	42.1
사별	(84)	79.8	48.8
이혼	(60)	83.3	43.3
1명	(134)	79.9	47.0
2명	(402)	82.8	39.8
3명	(745)	85.2	39.5
4명	(1,134)	83.3	41.4
5명이상	(153)	81.0	43.8
문화예술관련	(19)	94.7	36.8
관리직	(73)	79.5	38.4
전문직	(123)	87.0	36.6
사무직	(431)	83.8	37.8
서비스직	(299)	83.3	40.8
판매직	(288)	85.8	40.3
농·임·어업	(470)	80.6	43.6
기능직	(201)	80.6	41.8
기계조작조립	(87)	77.0	44.8
단순노무	(88)	85.2	33.0
학생	(194)	89.2	38.7
주부	(246)	85.0	48.4
무직	(38)	78.9	50.0
군인	(11)	81.8	27.3
직업			





2018 충남도민 문화향유 실태조사

〈표 172〉 문화시설과 공간환경에 대한 필요도 - (1)시·군·구민회관(계속)

구분		시·현수	매우 불필요	불필요	약간 불필요	보통	약간 필요	필요	매우 필요	평균
충남 시·군·구	소독 없음	(1)	-	-	-	-	-	100.0	-	6.00
	100만원 미만	(56)	-	1.8	3.6	10.7	37.5	39.3	7.1	5.30
	100~200만원 미만	(192)	-	-	3.1	10.9	22.4	49.5	14.1	5.60
	200~300만원 미만	(340)	-	-	1.5	7.9	33.5	43.2	13.8	5.60
	300~400만원 미만	(683)	-	-	0.1	5.3	29.7	45.1	19.8	5.79
	400~500만원 미만	(646)	-	0.2	0.5	8.5	24.1	46.1	20.6	5.77
	500~600만원 미만	(610)	-	-	1.0	12.3	33.1	41.1	12.5	5.52
	600~700만원 미만	(292)	-	-	0.3	16.4	27.1	45.5	10.6	5.50
	700~800만원 미만	(110)	-	-	-	16.4	30.9	45.5	7.3	5.44
	800만원 이상	(33)	-	-	-	-	42.4	45.5	12.1	5.70
지역 (시·군)	시부	(1,972)	-	0.1	0.6	8.9	31.2	45.1	14.2	5.63
	군부	(991)	-	0.1	1.2	11.2	25.3	43.5	18.7	5.67
	동별	(867)	-	-	0.7	7.5	34.0	43.9	13.8	5.63
	읍별	(448)	-	-	0.9	8.7	30.1	42.9	17.4	5.67
지역 (동·읍·면)	면별	(1,648)	-	0.1	0.8	11.0	26.5	45.3	16.2	5.65
	청안·아산	(866)	-	0.1	0.6	8.9	36.3	40.6	13.5	5.57
	서산·당진·태안	(539)	-	-	0.4	9.3	27.3	49.4	13.7	5.67
	홍성·예산	(302)	-	-	2.3	8.3	20.9	47.0	21.5	5.77
생활 권역	공주·청양·부여	(503)	-	-	0.8	13.9	25.4	42.5	17.3	5.62
	논산·계룡·금산	(376)	-	0.3	0.8	6.4	27.9	51.3	13.3	5.69
	보령·서천	(377)	-	-	0.8	10.6	28.9	40.6	19.1	5.67
	천안시	(575)	-	-	0.3	7.3	37.4	41.0	13.9	5.61
15개 시·군	공주시	(198)	-	-	1.5	8.6	27.3	42.4	20.2	5.71
	보령시	(220)	-	-	0.9	11.8	27.3	42.3	17.7	5.64
	아산시	(291)	-	0.3	1.0	12.0	34.0	39.9	12.7	5.50
	서산시	(221)	-	-	-	10.4	20.4	53.4	15.8	5.75
	논산시	(204)	-	-	0.5	3.4	23.5	60.3	12.3	5.80
	계룡시	(44)	-	-	-	4.5	29.5	54.5	11.4	5.73
	당진시	(219)	-	-	0.5	10.5	37.0	43.4	8.7	5.49
	금산군	(128)	-	0.8	1.6	11.7	34.4	35.9	15.6	5.50
	부여군	(190)	-	-	-	14.2	23.7	46.3	15.8	5.64
	서천군	(157)	-	-	0.6	8.9	31.2	38.2	21.0	5.70
	청양군	(115)	-	-	0.9	22.6	25.2	36.5	14.8	5.42
	홍성군	(144)	-	-	4.2	6.3	19.4	41.7	28.5	5.84
	예산군	(158)	-	-	0.6	10.1	22.2	51.9	15.2	5.71
	태안군	(99)	-	-	1.0	4.0	21.2	53.5	20.2	5.88

〈표 172〉 문화시설과 공간환경에 대한 필요도 - (1)시·군·구민회관

구분		시·현수	매우 불필요	불필요	약간 불필요	보통	약간 필요	필요	매우 필요	평균
충남 시·군·구	전체	(2,963)	-	0.1	0.8	9.7	29.2	44.5	15.7	5.64
	남자	(1,519)	-	0.1	1.1	11.6	27.3	45.4	14.5	5.60
	여자	(1,444)	-	-	0.6	7.6	31.2	43.7	16.9	5.69
	13세~19세	(136)	-	-	-	7.4	30.1	50.0	12.5	5.68
연령	20대	(283)	-	0.4	0.7	12.0	26.1	44.9	15.9	5.62
	30대	(739)	-	-	0.5	10.0	30.3	42.6	16.5	5.65
	40대	(730)	-	-	0.1	8.4	32.1	42.5	17.0	5.68
	50대	(625)	-	0.2	0.8	9.3	27.0	46.6	16.2	5.68
	60대	(346)	-	-	2.6	11.3	27.7	47.4	11.0	5.53
	70세이상	(104)	-	-	2.9	9.6	26.9	43.3	17.3	5.63
학력	무학	(19)	-	-	-	-	21.1	36.8	42.1	6.21
	초등학교	(49)	-	-	4.1	10.2	24.5	42.9	18.4	5.61
	중학교	(261)	-	-	1.1	10.7	28.0	47.1	13.0	5.60
	고등학교	(1,288)	-	0.2	1.0	7.9	26.6	47.0	17.4	5.71
	대학교(4년제 미만)	(481)	-	-	0.4	11.2	30.8	41.4	16.2	5.62
	대학교(4년제 이상)	(820)	-	-	0.5	11.6	32.8	42.1	13.0	5.56
	대학원 석사	(42)	-	-	-	4.8	42.9	42.9	9.5	5.57
	대학원 박사	(3)	-	-	-	-	-	66.7	33.3	6.33
	미혼	(626)	-	0.2	0.6	9.4	31.2	44.4	14.2	5.62
	배우자있음	(2,169)	-	0.0	0.8	9.9	28.4	45.0	15.9	5.65
혼인 상태	사별	(100)	-	-	1.0	7.0	36.0	41.0	15.0	5.62
	이혼	(68)	-	-	2.9	8.8	29.4	35.3	23.5	5.68
	1명	(138)	-	0.7	1.4	7.2	32.6	44.9	13.0	5.59
	2명	(494)	-	0.2	1.8	9.5	25.5	48.6	14.4	5.64
동거 가구 원수	3명	(809)	-	-	0.7	9.6	29.5	43.1	16.9	5.66
	4명	(1,336)	-	-	0.4	10.0	30.0	44.5	15.0	5.64
	5명이상	(186)	-	-	0.5	9.7	29.6	39.8	20.4	5.70
	문화예술관련 관리직	(14)	-	-	-	-	50.0	21.4	28.6	5.79
직업	관리직	(76)	-	-	-	10.5	50.0	26.3	13.2	5.42
	전문직	(141)	-	-	0.7	9.9	27.7	48.2	13.5	5.64
	사무직	(498)	-	-	0.4	11.4	26.9	46.4	14.9	5.64
	서비스직	(342)	-	-	1.2	11.4	33.3	39.5	14.6	5.55
	판매직	(339)	-	-	0.6	9.4	28.6	46.0	15.3	5.66
	농·임·어업	(544)	-	0.2	1.1	7.0	23.5	51.3	16.9	5.75
	기능직	(243)	-	-	1.2	11.1	28.8	42.8	16.0	5.61
	기계조작조립	(97)	-	-	-	12.4	41.2	35.1	11.3	5.45
	단순노무	(112)	-	-	0.9	13.4	23.2	48.2	14.3	5.62
	학생	(220)	-	0.5	0.9	9.5	26.8	48.6	13.6	5.63
	주부	(280)	-	-	1.1	5.4	33.9	38.6	21.1	5.73
	무직	(49)	-	-	-	14.3	34.7	34.7	16.3	5.53
	군인	(8)	-	-	-	12.5	25.0	50.0	12.5	5.63

(단위 : 명, %, 점)

(단위 : 명, %, 점)

〈표 173〉 문화시설과 공간환경에 대한 필요도 - (2)문예회관(계속)

(단위 : 명, %, 점)

구분	서비스수	매우 불필요	불필요	약간 불필요	보통	약간 필요	필요	매우 필요	평균	
월평균 가구 소득	소득 없음	(1)	-	-	-	-	100.0	-	6.00	
	100만원 미만	(59)	-	5.1	11.9	39.0	30.5	13.6	5.36	
	100~200만원 미만	(187)	-	1.1	15.0	31.0	45.5	7.0	5.41	
	200~300만원 미만	(367)	-	0.5	6.5	35.1	47.4	10.4	5.60	
	300~400만원 미만	(730)	-	-	0.7	32.6	43.7	15.9	5.67	
	400~500만원 미만	(661)	-	-	0.5	32.1	41.3	17.7	5.67	
	500~600만원 미만	(607)	-	-	2.3	35.1	37.7	15.0	5.53	
	600~700만원 미만	(294)	-	-	-	38.4	32.3	20.7	5.65	
	700~800만원 미만	(105)	-	-	1.0	33.3	39.0	20.0	5.70	
	800만원 이상	(30)	-	-	-	6.7	40.0	40.0	13.3	5.60
지역 (시/군)	시부	(2,048)	-	-	1.1	8.0	35.2	39.5	16.3	5.62
	군부	(993)	-	0.1	0.8	9.8	31.4	44.2	13.7	5.60
지역 (동읍면)	동별	(914)	-	-	1.4	7.0	32.7	41.2	17.6	5.67
	읍별	(482)	-	-	0.4	6.4	36.1	40.7	16.4	5.66
	면별	(1,645)	-	0.1	0.9	10.1	34.0	41.0	13.9	5.57
	천안/아산	(918)	-	-	1.3	8.7	34.7	37.4	17.9	5.62
생활 권역	서산/당진/태안	(551)	-	-	0.2	6.4	34.7	40.1	18.7	5.71
	홍성/예산	(304)	-	-	1.0	11.5	30.9	44.7	11.8	5.55
	공주/청양/부여	(497)	-	0.2	0.8	7.6	30.2	48.1	13.1	5.64
	논산/계룡/금산	(399)	-	-	1.3	10.5	34.3	43.4	10.5	5.51
	보령/서천	(372)	-	-	1.3	8.3	38.2	36.3	15.9	5.57
	천안시	(611)	-	-	1.1	9.2	35.5	37.3	16.9	5.60
	공주시	(196)	-	-	1.0	6.1	33.7	48.5	10.7	5.62
	보령시	(223)	-	-	1.8	11.2	39.0	30.5	17.5	5.51
	아산시	(307)	-	-	1.6	7.8	33.2	37.5	19.9	5.66
	서산시	(225)	-	-	0.4	5.3	29.8	45.3	19.1	5.77
15개 시군	논산시	(211)	-	-	1.4	7.6	35.1	42.2	13.7	5.59
	계룡시	(57)	-	-	-	7.0	38.6	52.6	1.8	5.49
	당진시	(218)	-	-	-	6.9	39.4	37.2	16.5	5.63
	금산군	(131)	-	-	1.5	16.8	31.3	41.2	9.2	5.40
	부여군	(194)	-	0.5	1.0	8.2	23.7	53.1	13.4	5.68
	서천군	(149)	-	-	0.7	4.0	36.9	45.0	13.4	5.66
	청양군	(107)	-	-	-	9.3	35.5	38.3	16.8	5.63
	홍성군	(147)	-	-	0.7	12.2	30.6	46.9	9.5	5.52
	예산군	(157)	-	-	1.3	10.8	31.2	42.7	14.0	5.57
	태안군	(108)	-	-	-	7.4	35.2	35.2	22.2	5.72

〈표 173〉 문화시설과 공간환경에 대한 필요도 - (2)문예회관

(단위 : 명, %, 점)

구분	서비스수	매우 불필요	불필요	약간 불필요	보통	약간 필요	필요	매우 필요	평균	
성별	전체	(3,041)	-	0.0	1.0	8.6	34.0	41.0	15.4	5.61
	남자	(1,528)	-	-	1.0	9.1	34.6	41.3	13.9	5.58
	여자	(1,513)	-	0.1	0.9	8.1	33.3	40.7	16.9	5.64
	13세~19세	(152)	-	-	-	3.9	31.6	50.0	14.5	5.75
	20대	(304)	-	-	1.3	5.9	30.6	41.4	20.7	5.74
연령	30대	(787)	-	-	1.0	8.4	35.6	40.3	14.7	5.59
	40대	(755)	-	-	0.5	9.1	36.0	38.3	16.0	5.60
	50대	(602)	-	-	1.5	8.8	31.9	41.0	16.8	5.63
	60대	(346)	-	0.3	1.2	11.6	35.0	41.9	10.1	5.47
	70세이상	(95)	-	-	1.1	9.5	28.4	49.5	11.6	5.61
학력	무학	(13)	-	-	-	7.7	30.8	46.2	15.4	5.69
	초등학교	(44)	-	-	2.3	9.1	36.4	36.4	15.9	5.55
	중학교	(261)	-	-	0.4	8.4	34.9	46.7	9.6	5.57
	고등학교	(1,322)	-	0.1	1.0	8.5	29.5	43.7	17.2	5.67
	대학교(4년제 미만)	(489)	-	-	1.6	10.6	36.0	36.2	15.5	5.53
	대학교(4년제 이상)	(864)	-	-	0.8	7.4	39.0	38.8	14.0	5.58
	대학원 석사	(45)	-	-	-	11.1	42.2	26.7	20.0	5.56
혼인 상태	대학원 박사	(3)	-	-	-	-	-	33.3	66.7	6.67
	미혼	(662)	-	-	0.8	6.9	32.9	42.3	17.1	5.68
	배우자있음	(2,215)	-	0.0	1.0	8.8	34.8	40.7	14.7	5.59
	사별	(97)	-	-	2.1	12.4	23.7	43.3	18.6	5.64
	이혼	(67)	-	-	1.5	11.9	32.8	35.8	17.9	5.57
동거 가구 원수	1명	(158)	-	-	1.9	9.5	33.5	41.1	13.9	5.56
	2명	(498)	-	0.2	0.6	9.8	32.3	47.0	10.0	5.55
	3명	(850)	-	-	0.9	8.2	33.9	42.0	14.9	5.62
	4명	(1,360)	-	-	1.0	8.0	34.6	39.2	17.2	5.64
직업	5명이상	(175)	-	-	1.7	10.3	34.3	33.1	20.6	5.61
	문화예술관련	(17)	-	-	-	11.8	23.5	35.3	29.4	5.82
	관리직	(76)	-	-	1.3	14.5	43.4	31.6	9.2	5.33
	전문직	(148)	-	-	2.0	9.5	38.5	31.8	18.2	5.55
	사무직	(523)	-	-	1.1	7.1	36.7	37.5	17.6	5.63
	서비스직	(334)	-	-	1.8	7.5	32.3	44.0	14.4	5.62
	판매직	(350)	-	-	0.6	9.7	36.6	36.6	16.6	5.59
	농·임·어업	(528)	-	-	0.9	8.5	31.4	46.0	13.1	5.62
	기능직	(236)	-	-	0.8	9.3	35.2	40.7	14.0	5.58
	기계조작조립	(96)	-	-	-	11.5	36.5	39.6	12.5	5.53
단순노무	(108)	-	-	-	11.1	33.3	46.3	9.3	5.54	
주부	학생	(255)	-	-	0.8	5.9	31.0	46.7	15.7	5.71
	주부	(314)	-	0.3	0.6	8.9	31.2	40.4	18.5	5.66
	무직	(47)	-	-	2.1	8.5	23.4	44.7	21.3	5.74
군인	(9)	-	-	-	11.1	33.3	55.6	-	5.44	





# 2018 충남도민 문화향유 실태조사

〈표 174〉 문화시설과 공간환경에 대한 필요도 - (3)복지회관(계속)

구분		시행사	매우 불필요	불필요	일반 불필요	보통	일반 필요	필요	매우 필요	평균
월평균 가구 소득	소득 없음	(1)	-	-	-	-	-	-	100.0	7.00
	100만원 미만	(63)	-	1.6	3.2	12.7	28.6	30.2	23.8	5.54
	100~200만원 미만	(198)	-	-	0.5	6.6	28.3	40.4	24.2	5.81
	200~300만원 미만	(354)	-	-	0.3	6.2	26.3	43.2	24.0	5.84
	300~400만원 미만	(659)	-	-	1.2	6.4	30.5	38.2	23.7	5.77
	400~500만원 미만	(598)	-	-	0.7	7.5	25.3	40.1	26.4	5.84
	500~600만원 미만	(559)	-	0.4	0.5	11.3	30.2	39.5	18.1	5.62
	600~700만원 미만	(277)	-	-	0.4	10.8	23.5	46.9	18.4	5.72
	700~800만원 미만	(106)	-	-	2.8	10.4	24.5	37.7	24.5	5.71
	800만원 이상	(33)	-	-	-	9.1	33.3	36.4	21.2	5.70
지역 (시/군)	시부	(1,915)	-	0.1	0.7	8.6	27.5	41.4	21.7	5.75
	군부	(933)	-	0.1	1.1	7.7	28.2	38.0	24.9	5.78
지역 (동읍면)	동별	(849)	-	-	0.7	10.4	29.3	40.5	19.1	5.67
	읍별	(437)	-	0.2	0.2	5.3	26.8	42.6	24.9	5.86
	면별	(1,562)	-	0.1	1.0	8.1	27.1	39.5	24.1	5.77
	청안/아산	(852)	-	-	0.8	9.9	29.6	42.0	17.7	5.66
생활 권역	서산/당진/태안	(519)	-	-	0.2	6.6	25.6	42.4	25.2	5.86
	홍성/예산	(294)	-	0.3	2.0	7.8	32.0	33.0	24.8	5.70
	공주/청양/부여	(460)	-	0.2	0.7	8.0	30.7	37.8	22.6	5.73
	논산/계룡/금산	(385)	-	0.3	1.0	6.8	21.8	44.7	25.5	5.86
	보령/서천	(338)	-	-	0.6	9.8	25.4	37.3	26.9	5.80
	천안시	(570)	-	-	0.7	11.4	31.1	40.7	16.1	5.60
	공주시	(188)	-	0.5	0.5	9.0	29.8	42.6	17.6	5.66
	보령시	(199)	-	-	0.5	13.1	26.6	32.7	27.1	5.73
	아산시	(282)	-	-	1.1	6.7	26.6	44.7	20.9	5.78
	서산시	(214)	-	-	0.5	6.5	25.2	37.9	29.9	5.90
15개 시군	논산시	(203)	-	0.5	1.5	3.0	20.7	44.3	30.0	5.97
	계룡시	(54)	-	-	-	9.3	24.1	44.4	22.2	5.80
	당진시	(205)	-	-	-	6.3	27.8	45.9	20.0	5.80
	금산군	(128)	-	-	0.8	11.7	22.7	45.3	19.5	5.71
	부여군	(170)	-	-	0.6	5.9	25.3	32.4	35.9	5.97
	서천군	(139)	-	-	0.7	5.0	23.7	43.9	26.6	5.91
	청양군	(102)	-	-	1.0	9.8	41.2	38.2	9.8	5.46
	홍성군	(143)	-	0.7	0.7	8.4	36.4	27.3	26.6	5.69
	예산군	(151)	-	-	3.3	7.3	27.8	38.4	23.2	5.71
	태안군	(100)	-	-	-	7.0	22.0	45.0	26.0	5.90

〈표 174〉 문화시설과 공간환경에 대한 필요도 - (3)복지회관

구분		시행사	매우 불필요	불필요	일반 불필요	보통	일반 필요	필요	매우 필요	평균
성별	전체	(2,848)	-	0.1	0.8	8.3	27.7	40.3	22.8	5.76
	남자	(1,441)	-	-	0.9	9.1	28.0	41.2	20.9	5.72
연령	여자	(1,407)	-	0.2	0.7	7.5	27.5	39.4	24.7	5.79
	13세~19세	(131)	-	-	1.5	4.6	31.3	37.4	25.2	5.80
	20대	(256)	-	0.4	2.0	6.3	23.8	46.1	21.5	5.78
	30대	(668)	-	-	1.0	10.2	29.6	37.7	21.4	5.68
	40대	(701)	-	-	0.4	8.4	31.7	38.4	21.1	5.71
	50대	(613)	-	0.2	0.5	9.8	23.5	43.7	22.3	5.77
학력	60대	(366)	-	-	0.8	5.7	25.7	41.3	26.5	5.87
	70세이상	(113)	-	0.9	-	6.2	26.5	35.4	31.0	5.88
	무학	(17)	-	-	-	5.9	17.6	47.1	29.4	6.00
	초등학교	(54)	-	1.9	-	5.6	24.1	31.5	37.0	5.94
	중학교	(275)	-	-	0.7	6.5	27.6	39.6	25.5	5.83
	고등학교	(1,251)	-	0.2	0.8	6.9	27.3	39.0	25.9	5.82
혼인 상태	대학교(4년제 미만)	(442)	-	-	0.9	10.6	29.9	37.6	21.0	5.67
	대학교(4년제 이상)	(769)	-	-	0.8	10.0	28.1	44.7	16.4	5.66
	대학원 석사	(37)	-	-	2.7	13.5	24.3	37.8	21.6	5.62
	대학원 박사	(3)	-	-	-	-	-	33.3	66.7	6.67
	미혼	(566)	-	0.2	1.8	8.1	25.3	41.0	23.7	5.76
	배우자있음	(2,118)	-	0.0	0.6	8.3	28.6	40.1	22.3	5.75
동거 가구 원수	사별	(105)	-	1.0	-	9.5	21.9	36.2	31.4	5.87
	이혼	(59)	-	-	-	10.2	30.5	45.8	13.6	5.63
	1명	(146)	-	0.7	2.1	8.2	29.5	38.4	21.2	5.66
	2명	(516)	-	-	0.2	6.4	27.3	41.5	24.6	5.84
	3명	(765)	-	0.1	0.9	8.6	26.5	41.2	22.6	5.76
	4명	(1,254)	-	-	0.8	7.8	29.7	39.6	22.1	5.74
직업	5명이상	(167)	-	0.6	1.2	16.8	18.0	39.5	24.0	5.66
	문화예술관련	(17)	-	-	-	17.6	35.3	29.4	17.6	5.47
	관리직	(70)	-	-	1.4	10.0	24.3	57.1	7.1	5.59
	전문직	(132)	-	-	0.8	13.6	27.3	40.2	18.2	5.61
	사무직	(456)	-	-	0.9	10.7	28.5	40.8	19.1	5.66
	서비스직	(323)	-	0.3	0.6	10.2	27.9	38.1	22.9	5.72
	판매직	(318)	-	-	1.3	8.2	25.8	41.8	23.0	5.77
	농·임·어업	(558)	-	-	0.7	6.1	26.0	39.2	28.0	5.88
	기능직	(222)	-	0.5	0.5	9.0	27.9	41.9	20.3	5.71
	기계조작조립	(87)	-	-	-	13.8	34.5	34.5	17.2	5.55
15개 시군	단순노무	(116)	-	-	-	5.2	27.6	45.7	21.6	5.84
	학원	(214)	-	-	2.3	5.6	29.4	38.8	23.8	5.76
	주부	(286)	-	0.3	0.3	3.8	30.8	38.8	25.9	5.85
	무직	(40)	-	-	-	10.0	20.0	40.0	30.0	5.90
	군인	(9)	-	-	-	22.2	11.1	22.2	44.4	5.89



〈표 175〉 문화시설과 공간환경에 대한 필요도 - (4)청소년회관(계속)

(단위 : 명, %, 점)

구분	서비스수	매우 불필요	불필요	약간 불필요	보통	약간 필요	필요	매우 필요	평균																																																																																																																																																																																																																																																																																																																																																																																																																																																																																																																																																																																																																																																																																																																																																																																																																																																																																																																																																																																																																																																																																																																																																																																											
		소득 없음	100만원 미만	100~200만원 미만	200~300만원 미만	300~400만원 미만	400~500만원 미만	500~600만원 미만		600~700만원 미만	700~800만원 미만	800만원 이상	시부	군부	동별	읍별	면별	천안/아산	서산/당진/태안	홍성/예산	공주/청양/부여	논산/계룡/금산	보령/서천	천안시	공주시	보령시	아산시	서산시	논산시	계룡시	당진시	금산군	부여군	서천군	청양군	홍성군	예산군	태안군																																																																																																																																																																																																																																																																																																																																																																																																																																																																																																																																																																																																																																																																																																																																																																																																																																																																																																																																																																																																																																																																																																																																																														
월평균 가구 소득	-	-	-	-	-	-	-	-	-	-	-	-	-	-	-	-	-	-	-	-	-	-	-	-	-	-	-	-	-	-	-	-	-	-	-	-	-	-	-	-	-	-	-	-	-	-	-	-	-	-	-	-	-	-	-	-	-	-	-	-	-	-	-	-	-	-	-	-	-	-	-	-	-	-	-	-	-	-	-	-	-	-	-	-	-	-	-	-	-	-	-	-	-	-	-	-	-	-	-	-	-	-	-	-	-	-	-	-	-	-	-	-	-	-	-	-	-	-	-	-	-	-	-	-	-	-	-	-	-	-	-	-	-	-	-	-	-	-	-	-	-	-	-	-	-	-	-	-	-	-	-	-	-	-	-	-	-	-	-	-	-	-	-	-	-	-	-	-	-	-	-	-	-	-	-	-	-	-	-	-	-	-	-	-	-	-	-	-	-	-	-	-	-	-	-	-	-	-	-	-	-	-	-	-	-	-	-	-	-	-	-	-	-	-	-	-	-	-	-	-	-	-	-	-	-	-	-	-	-	-	-	-	-	-	-	-	-	-	-	-	-	-	-	-	-	-	-	-	-	-	-	-	-	-	-	-	-	-	-	-	-	-	-	-	-	-	-	-	-	-	-	-	-	-	-	-	-	-	-	-	-	-	-	-	-	-	-	-	-	-	-	-	-	-	-	-	-	-	-	-	-	-	-	-	-	-	-	-	-	-	-	-	-	-	-	-	-	-	-	-	-	-	-	-	-	-	-	-	-	-	-	-	-	-	-	-	-	-	-	-	-	-	-	-	-	-	-	-	-	-	-	-	-	-	-	-	-	-	-	-	-	-	-	-	-	-	-	-	-	-	-	-	-	-	-	-	-	-	-	-	-	-	-	-	-	-	-	-	-	-	-	-	-	-	-	-	-	-	-	-	-	-	-	-	-	-	-	-	-	-	-	-	-	-	-	-	-	-	-	-	-	-	-	-	-	-	-	-	-	-	-	-	-	-	-	-	-	-	-	-	-	-	-	-	-	-	-	-	-	-	-	-	-	-	-	-	-	-	-	-	-	-	-	-	-	-	-	-	-	-	-	-	-	-	-	-	-	-	-	-	-	-	-	-	-	-	-	-	-	-	-	-	-	-	-	-	-	-	-	-	-	-	-	-	-	-	-	-	-	-	-	-	-	-	-	-	-	-	-	-	-	-	-	-	-	-	-	-	-	-	-	-	-	-	-	-	-	-	-	-	-	-	-	-	-	-	-	-	-	-	-	-	-	-	-	-	-	-	-	-	-	-	-	-	-	-	-	-	-	-	-	-	-	-	-	-	-	-	-	-	-	-	-	-	-	-	-	-	-	-	-	-	-	-	-	-	-	-	-	-	-	-	-	-	-	-	-	-	-	-	-	-	-	-	-	-	-	-	-	-	-	-	-	-	-	-	-	-	-	-	-	-	-	-	-	-	-	-	-	-	-	-	-	-	-	-	-	-	-	-	-	-	-	-	-	-	-	-	-	-	-	-	-	-	-	-	-	-	-	-	-	-	-	-	-	-	-	-	-	-	-	-	-	-	-	-	-	-	-	-	-	-	-	-	-	-	-	-	-	-	-	-	-	-	-	-	-	-	-	-	-	-	-	-	-	-	-	-	-	-	-	-	-	-	-	-	-	-	-	-	-	-	-	-	-	-	-	-	-	-	-	-	-	-	-	-	-	-	-	-	-	-	-	-	-	-	-	-	-	-	-	-	-	-	-	-	-	-	-	-	-	-	-	-	-	-	-	-	-	-	-	-	-	-	-	-	-	-	-	-	-	-	-	-	-	-	-	-	-	-	-	-	-	-	-	-	-	-	-	-	-	-	-	-	-	-	-	-	-	-	-	-	-	-	-	-	-	-	-	-	-	-	-	-	-	-	-	-	-	-	-	-	-	-	-	-	-	-	-	-	-	-	-	-	-	-	-	-	-	-	-	-	-	-	-	-	-	-	-	-	-	-	-	-	-	-	-	-	-	-	-	-	-	-	-	-	-	-	-	-	-	-	-	-	-	-	-	-	-	-	-	-	-	-	-	-	-	-	-	-	-	-	-	-	-	-	-	-	-	-	-	-	-	-	-	-	-	-	-	-	-	-	-	-	-	-	-	-	-	-	-	-	-	-	-	-	-	-	-	-	-	-	-	-	-	-	-	-	-	-	-	-	-	-	-	-	-	-	-	-	-	-	-	-	-	-	-	-	-	-	-	-	-	-	-	-	-	-	-	-	-	-	-	-	-	-	-	-	-	-	-	-	-	-	-	-	-	-	-	-	-	-	-	-	-	-	-	-	-	-	-	-	-	-	-	-	-	-	-	-	-	-	-	-	-	-	-	-	-	-	-	-	-	-	-	-	-	-	-	-	-	-	-	-	-	-	-	-	-	-	-	-	-	-	-	-	-	-	-	-	-	-	-	-	-	-	-	-	-	-	-	-	-	-	-	-	-	-	-	-	-	-	-	-	-	-	-	-	-	-	-	-	-	-	-	-	-	-	-	-	-	-	-	-	-	-	-	-	-	-	-	-	-	-	-	-	-	-	-	-	-	-	-	-	-	-	-	-	-	-	-	-	-	-	-	-	-	-	-	-	-	-	-	-	-	-

〈표 175〉 문화시설과 공간환경에 대한 필요도 - (4)청소년회관

(단위 : 명, %, 점)

구분	서비스수	매우 불필요	불필요	약간 불필요	보통	약간 필요	필요	매우 필요	평균	
전체	(2,781)	-	0.1	1.2	9.1	31.2	43.3	15.2	5.62	
	(1,421)	-	0.1	1.3	9.5	31.0	43.0	15.1	5.61	
연령	남자	(1,421)	-	0.1	1.3	9.5	31.0	43.0	15.1	5.61
	여자	(1,360)	-	0.1	1.0	8.8	31.4	43.5	15.2	5.63
	13세~19세	(146)	-	-	0.7	6.8	31.5	45.2	15.8	5.68
	20대	(278)	-	0.7	0.7	6.8	29.5	45.7	16.5	5.68
	30대	(714)	-	-	0.7	9.0	31.4	43.0	16.0	5.65
	40대	(712)	-	-	1.7	8.1	28.2	45.6	16.3	5.67
	50대	(540)	-	-	1.5	9.8	34.4	41.1	13.1	5.55
	60대	(307)	-	-	1.0	14.0	30.6	39.4	15.0	5.53
	70세이상	(84)	-	-	1.2	8.3	41.7	41.7	7.1	5.45
	무학	(13)	-	-	-	7.7	38.5	46.2	7.7	5.54
	초등학교	(39)	-	-	2.6	12.8	46.2	33.3	5.1	5.26
	중학교	(237)	-	-	0.8	7.6	32.1	44.3	15.2	5.65
	고등학교	(1,188)	-	0.1	1.5	8.4	30.1	44.9	15.1	5.63
학력	대학교(4년제 미만)	(451)	-	-	1.1	10.0	29.3	44.3	15.3	5.63
	대학교(4년제 이상)	(810)	-	0.1	0.7	9.8	32.6	40.4	16.4	5.62
	대학원 석사	(42)	-	-	-	14.3	38.1	45.2	2.4	5.36
	대학원 박사	(1)	-	-	-	-	-	100.0	7.00	
	미혼	(628)	-	0.3	0.8	8.8	29.8	44.9	15.4	5.64
	배우자있음	(2,019)	-	-	1.2	9.1	31.7	42.9	15.2	5.62
	사별	(79)	-	-	2.5	11.4	30.4	43.0	12.7	5.55
	이혼	(55)	-	-	1.8	12.7	30.9	38.2	16.4	5.55
	1명	(133)	-	0.8	2.3	9.8	32.3	44.4	10.5	5.49
	2명	(438)	-	-	0.5	9.1	35.2	42.7	12.6	5.58
	3명	(760)	-	-	1.2	8.9	30.0	41.7	18.2	5.67
	4명	(1,285)	-	-	1.2	8.7	30.9	45.1	14.1	5.62
	직업	5명이상	(165)	-	0.6	1.8	12.7	27.9	36.4	20.6
문화예술관련		(18)	-	-	-	16.7	33.3	38.9	11.1	5.44
관리직		(77)	-	-	1.3	7.8	41.6	37.7	11.7	5.51
전문직		(141)	-	-	-	9.9	36.9	39.0	14.2	5.57
사무직		(475)	-	-	1.7	9.3	31.8	42.9	14.3	5.59
서비스직		(332)	-	-	0.9	11.1	29.8	44.0	14.2	5.59
판매직		(313)	-	-	1.3	9.3	31.9	46.3	11.2	5.57
농·임·어업		(472)	-	-	0.8	8.5	36.0	39.8	14.8	5.59
기능직		(225)	-	0.4	0.9	7.1	26.2	44.9	20.4	5.76
기계조작조립		(95)	-	-	3.2	13.7	24.2	43.2	15.8	5.55
단순노무		(105)	-	-	-	7.6	25.7	48.6	18.1	5.77
학생		(232)	-	0.4	1.3	7.8	28.4	45.3	16.8	5.67
주부		(246)	-	-	1.6	8.1	26.8	44.3	19.1	5.71
무직	(42)	-	-	-	11.9	31.0	45.2	11.9	5.57	
군인	(8)	-	-	-	12.5	50.0	37.5	-	5.25	



## 2018 충남도민 문화향유 실태조사

〈표 176〉 문화시설과 공간환경에 대한 필요도 - (5)문화원(계속)

구분		시례수	매우 불필요	불필요	일반 불필요	보통	일반 필요	필요	매우 필요	평균
월평균 가구 소득	소득 없음	-	-	-	-	-	-	-	-	-
	100만원 미만	(53)	-	-	3.8	26.4	39.6	20.8	9.4	5.06
	100~200만원 미만	(182)	-	-	0.5	15.4	31.3	40.7	12.1	5.48
	200~300만원 미만	(337)	-	-	2.1	9.5	37.1	37.7	13.6	5.51
	300~400만원 미만	(651)	-	-	1.8	10.8	35.6	35.8	16.0	5.53
	400~500만원 미만	(604)	-	-	1.0	10.4	30.0	41.7	16.9	5.63
	500~600만원 미만	(558)	-	0.2	1.3	10.6	36.0	37.1	14.9	5.53
	600~700만원 미만	(288)	-	-	0.7	9.4	39.6	36.8	13.5	5.53
	700~800만원 미만	(112)	-	-	2.7	8.9	35.7	42.9	9.8	5.48
	800만원 이상	(36)	-	-	5.6	13.9	44.4	19.4	16.7	5.28
지역 (시/군)	시부	(1,882)	-	0.1	1.4	10.7	34.6	38.4	14.9	5.54
	군부	(929)	-	-	1.7	11.3	35.8	36.4	14.7	5.51
지역 (동읍면)	동별	(841)	-	0.1	1.2	9.4	34.0	39.0	16.3	5.59
	읍별	(439)	-	-	1.4	12.5	33.0	39.6	13.4	5.51
	면별	(1,541)	-	-	1.7	11.3	36.1	36.5	14.4	5.51
	청양/아산	(858)	-	0.1	1.4	11.1	32.5	40.2	14.7	5.55
생활 권역	서산/당진/태안	(497)	-	-	0.6	9.7	31.6	40.2	17.9	5.65
	홍성/예산	(309)	-	-	1.3	14.6	37.5	33.7	12.9	5.42
	공주/청양/부여	(464)	-	-	1.7	8.2	37.3	37.5	15.3	5.56
	논산/계룡/금산	(359)	-	-	1.9	12.3	34.5	37.6	13.6	5.49
	보령/서천	(334)	-	-	2.4	11.4	41.3	32.0	12.9	5.42
	천안시	(572)	-	-	0.7	9.3	32.7	42.0	15.4	5.62
	공주시	(190)	-	-	1.6	8.9	36.3	38.4	14.7	5.56
	보령시	(202)	-	-	2.5	11.9	44.6	32.2	8.9	5.33
	아산시	(286)	-	0.3	2.8	14.7	32.2	36.7	13.3	5.42
	서산시	(203)	-	-	-	7.9	29.1	41.9	21.2	5.76
15개 시군	논산시	(189)	-	-	2.1	11.1	35.4	35.4	15.9	5.52
	계룡시	(49)	-	-	-	14.3	44.9	32.7	8.2	5.35
	당진시	(201)	-	-	1.0	11.4	33.8	37.8	15.9	5.56
	금산군	(121)	-	-	2.5	13.2	28.9	43.0	12.4	5.50
	부여군	(167)	-	-	1.2	5.4	41.3	35.3	16.8	5.61
	서천군	(132)	-	-	2.3	10.6	36.4	31.8	18.9	5.55
	청양군	(107)	-	-	2.8	11.2	32.7	39.3	14.0	5.50
	홍성군	(151)	-	-	1.3	17.2	37.7	31.8	11.9	5.36
	예산군	(158)	-	-	1.3	12.0	37.3	35.4	13.9	5.49
	태안군	(93)	-	-	1.1	9.7	32.3	41.9	15.1	5.60

〈표 176〉 문화시설과 공간환경에 대한 필요도 - (5)문화원

구분		시례수	매우 불필요	불필요	일반 불필요	보통	일반 필요	필요	매우 필요	평균
성별	전체	(2,821)	-	0.0	1.5	10.9	35.0	37.8	14.8	5.53
	남자	(1,441)	-	-	1.5	11.6	34.8	37.4	14.8	5.52
연령	여자	(1,380)	-	0.1	1.5	10.2	35.2	38.1	14.9	5.54
	13세~19세	(130)	-	-	1.5	10.0	37.7	36.9	13.8	5.52
	20대	(267)	-	-	0.4	10.5	33.3	39.7	16.1	5.61
	30대	(723)	-	0.1	1.2	9.3	36.8	36.4	16.2	5.57
	40대	(692)	-	-	1.9	12.1	32.4	37.7	15.9	5.54
	50대	(580)	-	-	1.6	9.0	34.8	40.7	14.0	5.57
	60대	(335)	-	-	2.4	15.8	35.8	34.0	11.9	5.37
	70세이상	(94)	-	-	-	11.7	39.4	39.4	9.6	5.47
	무학	(14)	-	-	-	-	28.6	50.0	21.4	5.93
	초등학교	(46)	-	-	-	15.2	37.0	41.3	6.5	5.39
학력	중학교	(246)	-	-	2.0	16.3	36.2	34.6	11.0	5.36
	고등학교	(1,197)	-	-	2.2	10.2	35.6	36.9	15.1	5.53
	대학교(4년제 미만)	(458)	-	0.2	1.1	12.0	31.7	39.1	15.9	5.56
	대학교(4년제 이상)	(815)	-	-	0.6	9.7	35.3	39.1	15.2	5.59
	대학원 석사	(41)	-	-	2.4	12.2	41.5	26.8	17.1	5.44
	대학원 박사	(4)	-	-	-	-	25.0	75.0	-	5.75
	미혼	(600)	-	-	1.3	11.0	35.2	37.0	15.5	5.54
	배우자있음	(2,073)	-	0.0	1.4	10.7	35.0	38.4	14.5	5.54
	사별	(88)	-	-	2.3	13.6	40.9	30.7	12.5	5.38
	이혼	(60)	-	-	5.0	15.0	25.0	33.3	21.7	5.52
동거 가구 원수	1명	(141)	-	-	2.1	14.2	37.6	31.2	14.9	5.43
	2명	(467)	-	-	1.5	11.1	35.1	41.1	11.1	5.49
	3명	(769)	-	-	1.3	11.7	33.3	37.8	15.9	5.55
	4명	(1,281)	-	0.1	1.3	9.8	36.0	37.5	15.4	5.56
	5명이상	(163)	-	-	3.1	12.9	32.5	35.6	16.0	5.48
	문화예술관련	(16)	-	-	-	25.0	43.8	12.5	18.8	5.25
	관리직	(77)	-	-	1.3	16.9	32.5	26.0	23.4	5.53
	전문직	(137)	-	-	-	9.5	36.5	43.1	10.9	5.55
	사무직	(489)	-	0.2	1.0	9.2	34.6	40.7	14.3	5.57
	서비스직	(330)	-	-	1.8	9.4	35.5	38.8	14.5	5.55
직업	판매직	(320)	-	-	2.2	10.6	36.6	35.9	14.7	5.50
	농·임·어업	(518)	-	-	1.2	10.6	36.9	37.6	13.7	5.52
	기능직	(215)	-	-	0.9	12.1	33.0	38.1	15.8	5.56
	기계조작조립	(84)	-	-	6.0	10.7	34.5	32.1	16.7	5.43
	단순노무	(112)	-	-	0.9	12.5	32.1	38.4	16.1	5.56
	학생	(213)	-	-	0.9	11.7	38.0	37.1	12.2	5.48
	주부	(263)	-	-	1.5	14.1	29.3	38.0	17.1	5.55
	주직	(38)	-	-	7.9	2.6	34.2	34.2	21.1	5.58
	군인	(9)	-	-	-	11.1	44.4	33.3	11.1	5.44



〈표 177〉 문화시설과 공간환경에 대한 필요도 - (6)도서관(계속)

(단위 : 명, %, 점)

구분	서비스수	매우 불필요	불필요	약간 불필요	보통	약간 필요	필요	매우 필요	평균
월평균 가구 소득	소득 없음	(1)	-	-	100.0	-	-	-	4.00
	100만원 미만	(50)	-	2.0	16.0	40.0	36.0	6.0	5.28
	100~200만원 미만	(165)	-	0.6	14.5	29.1	41.8	13.9	5.54
	200~300만원 미만	(328)	-	0.3	16.2	32.0	37.8	13.7	5.48
	300~400만원 미만	(682)	-	0.5	10.1	32.4	43.1	14.0	5.60
	400~500만원 미만	(597)	-	0.2	8.7	31.3	42.4	17.4	5.68
	500~600만원 미만	(564)	-	1.1	10.8	33.0	41.0	14.2	5.56
	600~700만원 미만	(283)	-	-	10.6	30.4	49.1	9.9	5.58
	700~800만원 미만	(111)	-	-	13.5	34.2	33.3	18.9	5.58
	800만원 이상	(34)	-	2.9	8.8	29.4	47.1	11.8	5.56
지역 (시/군)	시부	(1,870)	-	-	11.9	32.5	42.1	12.9	5.55
	군부	(915)	-	-	9.9	30.9	41.5	17.3	5.65
지역 (동읍면)	동별	(817)	-	-	12.0	31.3	43.2	12.9	5.56
	읍별	(425)	-	-	8.5	34.8	42.1	14.6	5.63
	면별	(1,543)	-	-	11.6	31.6	41.2	15.0	5.59
	천안/아산	(816)	-	0.2	12.0	35.4	40.9	11.4	5.51
생활권역	서산/당진/태안	(502)	-	0.4	9.2	30.5	46.8	13.1	5.63
	홍성/예산	(290)	-	0.7	9.3	33.8	42.4	13.8	5.59
	공주/청양/부여	(463)	-	0.4	12.1	33.0	38.4	16.0	5.57
	논산/계룡/금산	(376)	-	1.1	8.0	28.2	42.6	20.2	5.73
	보령/서천	(338)	-	0.6	16.6	27.2	40.8	14.8	5.53
	천안시	(535)	-	0.4	11.6	36.6	38.7	12.7	5.52
	공주시	(191)	-	1.0	15.2	35.6	34.0	14.1	5.45
	보령시	(203)	-	1.0	19.7	29.1	41.4	8.9	5.37
	아산시	(281)	-	-	12.8	33.1	45.2	8.9	5.50
	서산시	(197)	-	0.5	7.1	31.0	48.2	13.2	5.66
15개 시군	논산시	(200)	-	1.0	8.0	26.5	43.5	21.0	5.76
	계룡시	(55)	-	1.8	5.5	27.3	56.4	9.1	5.65
	당진시	(208)	-	0.5	10.6	30.3	44.2	14.4	5.62
	금산군	(121)	-	0.8	9.1	31.4	34.7	24.0	5.72
	부여군	(168)	-	-	7.7	31.0	42.9	18.5	5.72
	서천군	(135)	-	-	11.9	24.4	40.0	23.7	5.76
	청양군	(104)	-	-	13.5	31.7	39.4	15.4	5.57
	홍성군	(143)	-	0.7	8.4	33.6	44.8	12.6	5.60
	예산군	(147)	-	0.7	10.2	34.0	40.1	15.0	5.59
	태안군	(97)	-	-	10.3	29.9	49.5	10.3	5.60

〈표 177〉 문화시설과 공간환경에 대한 필요도 - (6)도서관

(단위 : 명, %, 점)

구분	서비스수	매우 불필요	불필요	약간 불필요	보통	약간 필요	필요	매우 필요	평균
전체	전체	(2,785)	-	0.5	11.2	32.0	41.9	14.3	5.58
	성별	남자	(1,427)	-	0.4	11.6	40.3	13.7	5.56
연령	여자	(1,358)	-	0.7	10.9	29.8	43.7	14.9	5.61
	13세~19세	(146)	-	-	10.3	34.2	49.3	6.2	5.51
	20대	(274)	-	-	9.9	32.8	43.1	14.2	5.62
	30대	(719)	-	0.3	10.2	29.3	42.1	18.1	5.68
	40대	(696)	-	0.6	12.1	35.2	37.5	14.7	5.54
	50대	(555)	-	0.9	11.2	29.7	45.8	12.4	5.58
	60대	(314)	-	0.6	13.4	32.5	39.8	13.7	5.53
	70세이상	(81)	-	1.2	12.3	34.6	43.2	8.6	5.46
	무학	(13)	-	-	23.1	15.4	61.5	-	5.38
	초등학교	(34)	-	2.9	8.8	41.2	38.2	8.8	5.41
학력	중학교	(233)	-	0.9	11.6	32.6	41.6	13.3	5.55
	고등학교	(1,192)	-	0.5	12.3	31.8	42.5	12.8	5.55
	대학교(4년제 미만)	(454)	-	0.9	11.5	30.4	40.7	16.5	5.61
	대학교(4년제 이상)	(814)	-	-	9.3	33.5	41.8	15.4	5.63
	대학원 석사	(43)	-	2.3	11.6	20.9	41.9	23.3	5.72
	대학원 박사	(2)	-	-	-	-	-	100.0	7.00
	미혼	(624)	-	0.3	11.4	31.6	43.9	12.8	5.58
	배우자있음	(2,020)	-	0.5	11.0	32.0	41.6	14.8	5.59
	사별	(80)	-	1.3	15.0	31.3	40.0	12.5	5.48
	이혼	(61)	-	-	13.1	36.1	34.4	16.4	5.54
동거 가구 원수	1명	(132)	-	0.8	15.2	34.8	37.1	12.1	5.45
	2명	(448)	-	0.4	12.1	31.7	42.6	13.2	5.56
	3명	(782)	-	0.3	10.5	31.1	43.2	15.0	5.62
	4명	(1,263)	-	0.6	11.2	32.5	41.1	14.6	5.58
	5명이상	(160)	-	1.3	9.4	31.3	44.4	13.8	5.60
직업	문화예술관련	(16)	-	-	12.5	31.3	50.0	6.3	5.50
	관리직	(73)	-	1.4	9.6	39.7	34.2	15.1	5.52
	전문직	(142)	-	0.7	7.7	38.0	33.8	19.7	5.64
	사무직	(492)	-	0.2	11.0	30.7	41.9	16.3	5.63
	서비스직	(332)	-	1.2	11.4	27.7	49.1	10.5	5.56
	판매직	(314)	-	-	9.9	33.4	39.8	16.9	5.64
	농·임·어업	(478)	-	0.6	12.1	36.0	39.5	11.7	5.50
	기능직	(220)	-	-	10.9	28.6	42.7	17.7	5.67
	기계조작조립	(91)	-	1.1	16.5	27.5	40.7	14.3	5.51
	단순노무	(104)	-	-	12.5	28.8	43.3	15.4	5.62
	학생	(227)	-	-	10.1	36.6	45.4	7.9	5.51
	주부	(250)	-	1.2	12.8	27.2	42.0	16.8	5.60
	무직	(38)	-	-	13.2	26.3	44.7	15.8	5.63
	군인	(8)	-	-	-	50.0	37.5	12.5	5.63



2018 충남도민 문화향유 실태조사

〈표 178〉 문화시설과 공간환경에 대한 필요도 - (7)박물관

(단위 : 명, %, 점)

구분	시행사	매우 불필요	불필요	일반 불필요	보통	일반 필요	필요	매우 필요	평균
전체	(2,943)	-	0.1	1.3	11.5	35.4	37.9	13.8	5.51
	남자	(1,490)	-	0.1	1.8	35.5	37.4	14.0	5.50
성별	여자	(1,453)	-	0.2	0.8	35.2	38.4	13.5	5.51
	13세~19세	(147)	-	-	10.9	32.7	37.4	19.0	5.65
연령	20대	(291)	-	-	1.4	12.7	30.6	38.8	5.56
	30대	(730)	-	0.1	1.2	10.0	37.5	36.0	5.53
	40대	(717)	-	-	1.3	11.7	38.1	36.3	5.47
	50대	(597)	-	0.5	1.2	12.1	34.7	38.2	5.49
	60대	(351)	-	-	2.6	12.8	32.2	43.3	5.44
학력	70세이상	(110)	-	-	0.9	10.9	33.6	40.0	5.56
	무학	(18)	-	-	-	50.0	38.9	11.1	5.61
	초등학교	(51)	-	-	2.0	11.8	35.3	31.4	5.55
	중학교	(275)	-	-	0.7	10.5	30.5	42.9	5.61
	고등학교	(1,292)	-	0.2	1.5	12.2	34.5	39.4	5.48
취업	대학교(4년제 미만)	(440)	-	0.2	1.1	11.1	35.7	34.5	5.55
	대학교(4년제 이상)	(823)	-	0.1	1.5	11.3	37.3	36.1	5.49
	대학원 석사	(42)	-	-	11.9	47.6	33.3	7.1	5.36
	대학원 박사	(2)	-	-	-	-	100.0	-	6.00
	미혼	(635)	-	0.2	1.1	11.0	33.4	37.6	5.57
혼인 상태	배우자있음	(2,142)	-	0.1	1.4	11.3	36.4	37.9	5.49
	사별	(102)	-	-	1.0	15.7	33.3	35.3	5.47
	이혼	(64)	-	-	1.6	15.6	25.0	43.8	5.53
	1명	(151)	-	-	8.6	32.5	44.4	14.6	5.65
	2명	(510)	-	0.2	1.6	12.2	32.0	42.0	5.50
동거 가구 원수	3명	(804)	-	0.2	1.1	10.2	36.3	38.7	5.52
	4명	(1,317)	-	0.1	1.3	11.8	37.1	35.2	5.50
	5명이상	(161)	-	-	3.1	16.1	29.8	37.3	5.42
	문화예술관련	(16)	-	-	12.5	31.3	43.8	12.5	5.56
	관리직	(67)	-	-	1.5	19.4	41.8	29.9	5.22
직업	전문직	(140)	-	-	2.1	11.4	37.9	35.7	5.46
	사무직	(482)	-	0.2	1.7	11.8	33.8	36.9	5.52
	서비스직	(331)	-	0.3	0.6	12.1	35.0	37.8	5.52
	판매직	(330)	-	-	1.8	10.0	40.3	33.6	5.48
	농·임·어업	(552)	-	0.2	1.1	13.4	33.9	39.1	5.48
	기능직	(215)	-	-	2.3	8.4	34.0	44.2	5.53
	기계조작조립	(94)	-	-	8.5	44.7	30.9	16.0	5.54
	단순노무	(113)	-	0.9	-	9.7	25.7	45.1	5.70
	학원	(246)	-	-	0.8	11.4	32.9	38.2	5.59
	주부	(302)	-	-	1.7	10.6	39.1	38.1	5.45
	무직	(47)	-	-	2.1	12.8	23.4	40.4	5.66
	군인	(8)	-	-	-	25.0	62.5	-	5.50

〈표 178〉 문화시설과 공간환경에 대한 필요도 - (7)박물관(계속)

(단위 : 명, %, 점)

구분	시행사	매우 불필요	불필요	일반 불필요	보통	일반 필요	필요	매우 필요	평균
월평균 소득	소득 없음	(1)	-	-	-	-	100.0	-	6.00
	100만원 미만	(63)	-	3.2	19.0	31.7	33.3	12.7	5.33
	100~200만원 미만	(197)	-	1.0	9.1	35.5	43.1	11.2	5.54
	200~300만원 미만	(375)	-	1.1	11.2	37.3	40.0	10.4	5.47
	300~400만원 미만	(715)	-	1.4	9.9	36.1	38.3	14.1	5.53
	400~500만원 미만	(619)	-	0.3	0.8	33.4	40.4	15.8	5.60
	500~600만원 미만	(588)	-	1.6	14.8	35.2	34.5	13.9	5.44
	600~700만원 미만	(269)	-	0.7	13.4	36.1	36.1	13.8	5.49
	700~800만원 미만	(106)	-	0.9	4.7	35.8	28.3	17.0	5.37
	800만원 이상	(30)	-	-	16.7	36.7	36.7	10.0	5.40
지역 (시/군)	시부	(1,986)	-	0.1	1.2	11.2	36.0	37.9	5.51
	군부	(957)	-	0.2	1.6	12.2	34.1	37.9	5.50
	동별	(860)	-	-	2.0	10.1	37.9	37.0	5.49
	읍별	(460)	-	0.2	0.9	11.5	33.3	38.5	5.56
	면별	(1,623)	-	0.2	1.1	12.3	34.6	38.2	5.50
생활 권역	청안/아산	(866)	-	0.1	1.5	10.9	39.0	35.6	5.47
	서산/당진/태안	(535)	-	-	1.1	8.8	32.7	41.9	5.52
	홍성/예산	(294)	-	0.3	3.1	18.0	28.6	35.0	5.40
	공주/청양/부여	(483)	-	0.2	1.4	11.4	37.1	41.0	5.44
	논산/계룡/금산	(407)	-	-	0.7	10.3	30.0	39.8	5.66
	보령/서천	(358)	-	0.3	0.3	13.4	39.9	33.5	5.44
	천안시	(582)	-	0.2	1.0	11.5	38.0	35.1	5.49
	공주시	(201)	-	0.5	2.0	11.9	39.8	37.8	5.36
	보령시	(215)	-	-	0.5	14.0	37.7	34.4	5.47
	아산시	(284)	-	-	2.5	9.5	41.2	36.6	5.43
15개 시군	서산시	(219)	-	-	0.9	9.6	30.1	42.0	5.65
	논산시	(216)	-	-	0.5	13.4	27.3	37.5	5.66
	계룡시	(57)	-	-	8.8	33.3	56.1	1.8	5.51
	당진시	(212)	-	-	1.4	9.0	34.0	42.0	5.58
	금산군	(134)	-	-	1.5	6.0	32.8	36.6	5.74
	부여군	(176)	-	-	0.6	9.1	33.0	46.6	5.58
	서천군	(143)	-	0.7	-	12.6	43.4	32.2	5.40
	청양군	(106)	-	-	1.9	14.2	38.7	37.7	5.35
	홍성군	(144)	-	-	0.7	13.9	31.3	37.5	5.56
	예산군	(150)	-	0.7	5.3	22.0	26.0	32.7	5.25
	태안군	(104)	-	-	1.0	6.7	35.6	41.3	5.63



〈표 179〉 문화시설과 공간환경에 대한 필요도 - (8)미술관(계속)

(단위 : 명, %, 점)

구분	서비스수	매우 불필요	불필요	약간 불필요	보통	약간 필요	필요	매우 필요	평균
월평균 가구 소득	소득 없음	-	-	-	-	-	-	-	-
	100만원 미만	(53)	-	5.7	17.0	32.1	34.0	11.3	5.28
	100~200만원 미만	(173)	-	2.9	13.9	35.3	40.5	7.5	5.36
	200~300만원 미만	(345)	-	0.3	12.8	37.1	38.8	11.0	5.48
	300~400만원 미만	(727)	-	1.4	10.3	33.4	36.2	18.7	5.61
	400~500만원 미만	(653)	-	0.5	9.3	29.7	41.8	18.7	5.69
	500~600만원 미만	(593)	-	2.4	13.0	33.6	36.3	14.8	5.48
	600~700만원 미만	(296)	-	1.4	12.8	31.8	39.2	14.9	5.53
	700~800만원 미만	(113)	-	2.7	13.3	39.8	35.4	8.8	5.35
	800만원 이상	(35)	-	5.7	17.1	22.9	34.3	20.0	5.46
지역 (시/군)	시부	(2,027)	-	1.3	11.8	33.0	38.4	15.4	5.55
	군부	(961)	-	1.9	11.4	33.3	37.7	15.7	5.54
지역 (동읍면)	동별	(893)	-	1.5	12.0	33.1	38.5	14.9	5.53
	읍별	(470)	-	1.5	9.4	32.3	41.7	15.1	5.60
	면별	(1,625)	-	1.5	12.2	33.3	37.0	16.0	5.54
	천안/아산	(901)	-	1.0	12.4	32.7	38.7	15.1	5.54
생활 권역	서산/당진/태안	(543)	-	1.1	8.5	33.1	42.5	14.7	5.61
	홍성/예산	(298)	-	2.7	12.4	35.2	34.2	15.4	5.47
	공주/청양/부여	(491)	-	1.8	9.6	36.0	36.9	15.7	5.55
	논산/계룡/금산	(393)	-	2.0	13.0	30.0	38.2	16.8	5.55
	보령/서천	(362)	-	1.4	15.5	31.5	35.4	16.3	5.50
	천안시	(594)	-	0.7	11.8	34.8	37.4	15.3	5.55
	공주시	(210)	-	1.4	8.6	40.0	35.7	14.3	5.53
	보령시	(213)	-	1.4	16.9	33.3	32.9	15.5	5.44
	아산시	(307)	-	1.6	13.7	28.7	41.4	14.7	5.54
	서산시	(227)	-	0.9	7.0	27.8	41.9	22.5	5.78
15개 시군	논산시	(207)	-	3.4	13.0	28.5	34.8	20.3	5.56
	계룡시	(55)	-	-	16.4	34.5	41.8	7.3	5.40
	당진시	(214)	-	1.4	9.8	36.4	44.4	7.9	5.48
	금산군	(131)	-	0.8	11.5	30.5	42.0	15.3	5.60
	부여군	(180)	-	2.2	8.3	28.9	38.9	21.7	5.69
	서천군	(149)	-	1.3	13.4	28.9	38.9	17.4	5.58
	청양군	(101)	-	2.0	13.9	40.6	35.6	7.9	5.34
	홍성군	(144)	-	2.8	15.3	34.0	31.9	16.0	5.43
	예산군	(154)	-	2.6	9.7	36.4	36.4	14.9	5.51
	태안군	(102)	-	1.0	8.8	38.2	40.2	11.8	5.53

〈표 179〉 문화시설과 공간환경에 대한 필요도 - (8)미술관

(단위 : 명, %, 점)

구분	서비스수	매우 불필요	불필요	약간 불필요	보통	약간 필요	필요	매우 필요	평균
성별	전체	(2,988)	-	1.5	11.7	33.1	38.2	15.5	5.55
	남자	(1,508)	-	1.8	12.6	33.0	37.1	15.5	5.52
연령	여자	(1,480)	-	1.2	10.7	33.2	39.3	15.5	5.57
	13세~19세	(156)	-	-	5.8	28.8	48.1	17.3	5.77
	20대	(307)	-	1.6	11.1	29.6	37.8	19.9	5.63
	30대	(782)	-	1.5	11.5	32.4	36.8	17.8	5.58
	40대	(748)	-	1.5	11.0	33.8	38.4	15.4	5.55
	50대	(587)	-	1.9	11.4	34.6	36.8	15.3	5.52
	60대	(317)	-	1.6	16.7	37.2	37.9	6.6	5.31
	70세이상	(91)	-	1.1	15.4	28.6	42.9	12.1	5.49
	무학	(11)	-	-	-	18.2	63.6	18.2	6.00
	초등학교	(41)	-	2.4	17.1	39.0	31.7	9.8	5.29
학력	중학교	(244)	-	0.4	11.9	32.4	44.7	10.7	5.53
	고등학교	(1,310)	-	1.5	12.5	33.1	36.3	16.6	5.54
	대학교(4년제 미만)	(474)	-	1.5	13.7	31.2	37.6	16.0	5.53
	대학교(4년제 이상)	(962)	-	1.9	9.2	34.6	38.7	15.7	5.57
	대학원 석사	(43)	-	-	11.6	30.2	48.8	9.3	5.56
	대학원 박사	(3)	-	-	-	-	100.0	-	6.00
혼인 상태	미혼	(682)	-	1.2	9.4	32.7	37.7	19.1	5.64
	배우자있음	(2,162)	-	1.6	12.0	33.2	38.9	14.3	5.52
	사별	(80)	-	1.3	17.5	37.5	30.0	13.8	5.38
	이혼	(64)	-	1.6	17.2	29.7	31.3	20.3	5.52
동거 가구 원수	1명	(139)	-	1.4	12.2	31.7	38.1	16.5	5.56
	2명	(472)	-	1.3	12.9	35.8	39.0	11.0	5.46
	3명	(835)	-	1.3	12.6	32.5	36.2	17.5	5.56
	4명	(1,358)	-	1.5	10.9	33.1	39.7	14.8	5.55
직업	5명이상	(184)	-	3.3	9.8	29.9	34.2	22.8	5.64
	문화예술관련	(20)	-	-	5.0	35.0	20.0	40.0	5.95
	관리직	(76)	-	3.9	6.6	34.2	42.1	13.2	5.54
	전문직	(143)	-	-	17.5	28.0	44.1	10.5	5.48
	사무직	(515)	-	2.3	8.9	35.5	36.3	16.9	5.57
	서비스직	(346)	-	1.4	11.6	32.7	37.9	16.5	5.56
	판매직	(333)	-	1.2	13.8	31.8	36.6	16.5	5.53
	농·림·어업	(501)	-	1.4	11.8	35.9	39.9	11.0	5.47
	기능직	(237)	-	1.3	13.5	30.4	36.7	18.1	5.57
	기계조작조립	(102)	-	3.9	16.7	28.4	33.3	17.6	5.44
단순노무 학생 주부 무직	단순노무	(106)	-	0.9	16.0	44.3	30.2	8.5	5.29
	학생	(258)	-	0.4	8.1	28.3	45.7	17.4	5.72
	주부	(296)	-	1.0	10.8	32.8	38.2	17.2	5.60
	무직	(48)	-	2.1	12.5	27.1	35.4	22.9	5.65
	균인	(7)	-	14.3	28.6	42.9	14.3	-	4.57



# 2018 충남도민 문화향유 실태조사

〈표 180〉 문화시설과 공간환경에 대한 필요도 - (9)문화관(계속)

구분		시행사	매우 불필요	불필요	일반 불필요	보통	일반 필요	필요	매우 필요	평균
월평균 가구 소득	소득 없음	(1)	-	-	-	-	100.0	-	-	5.00
	100만원 미만	(45)	-	2.2	8.9	20.0	33.3	33.3	2.2	4.93
	100~200만원 미만	(162)	-	-	1.2	20.4	35.8	35.8	6.8	5.27
	200~300만원 미만	(295)	-	-	2.0	11.9	39.0	38.0	9.2	5.40
	300~400만원 미만	(597)	-	-	1.7	12.9	30.8	40.7	13.9	5.52
	400~500만원 미만	(591)	-	-	2.2	13.0	32.1	39.4	13.2	5.48
	500~600만원 미만	(570)	-	0.2	1.8	16.7	31.2	39.1	11.1	5.41
	600~700만원 미만	(283)	-	-	2.1	13.4	34.6	37.1	12.7	5.45
	700~800만원 미만	(110)	-	-	2.7	15.5	30.0	43.6	8.2	5.39
	800만원 이상	(34)	-	-	2.9	8.8	41.2	35.3	11.8	5.44
지역 (시/군)	시부	(1,795)	-	0.1	1.8	14.5	33.2	39.3	11.1	5.43
	군부	(893)	-	0.1	2.5	13.9	32.5	38.5	12.5	5.44
	동별	(812)	-	-	1.8	15.9	33.3	37.6	11.5	5.41
	읍별	(417)	-	-	2.4	11.3	35.3	38.1	12.9	5.48
지역 (동읍면)	면별	(1,459)	-	0.1	2.1	14.3	32.1	40.1	11.3	5.44
	천안/아산	(815)	-	-	1.7	15.2	32.4	38.2	12.5	5.45
	서산/당진/태안	(459)	-	-	2.0	9.8	36.6	41.6	10.0	5.48
	홍성/예산	(287)	-	-	2.1	14.3	33.1	39.7	10.8	5.43
생활 권역	공주/청양/부여	(482)	-	0.2	1.7	13.0	32.0	39.8	13.2	5.49
	논산/계룡/금산	(334)	-	0.3	3.6	15.6	33.5	38.0	9.0	5.32
	보령/서천	(331)	-	-	1.8	18.7	29.9	36.9	12.7	5.40
	천안시	(542)	-	-	1.3	15.7	34.5	35.8	12.7	5.43
	공주시	(196)	-	-	1.0	13.8	31.6	42.9	10.7	5.48
	보령시	(192)	-	-	1.6	21.9	35.4	32.8	8.3	5.24
	아산시	(273)	-	-	2.6	14.3	28.2	42.9	12.1	5.48
	서산시	(183)	-	-	2.2	9.3	31.1	41.5	15.8	5.60
	논산시	(178)	-	0.6	3.4	15.2	28.7	39.9	12.4	5.41
	계룡시	(43)	-	-	2.3	14.0	41.9	41.9	-	5.23
15개 시군	당진시	(188)	-	-	1.6	9.0	40.4	43.6	5.3	5.42
	금산군	(113)	-	-	4.4	16.8	38.1	33.6	7.1	5.22
	부여군	(165)	-	-	2.4	9.1	30.3	40.6	17.6	5.62
	서천군	(139)	-	-	2.2	14.4	22.3	42.4	18.7	5.61
	청양군	(101)	-	1.0	2.0	17.8	35.6	32.7	10.9	5.30
	홍성군	(132)	-	-	2.3	18.2	37.1	32.6	9.8	5.30
	예산군	(155)	-	-	1.9	11.0	29.7	45.8	11.6	5.54
	태안군	(88)	-	-	2.3	12.5	39.8	37.5	8.0	5.36

(단위 : 명, %, 점)

〈표 180〉 문화시설과 공간환경에 대한 필요도 - (9)문화관

구분		시행사	매우 불필요	불필요	일반 불필요	보통	일반 필요	필요	매우 필요	평균
성별	전체	(2,688)	-	0.1	2.0	14.3	33.0	39.0	11.6	5.44
	남자	(1,370)	-	0.1	2.3	14.2	32.4	39.5	11.5	5.44
	여자	(1,318)	-	0.1	1.8	14.3	33.5	38.5	11.7	5.44
	13세~19세	(128)	-	-	0.8	9.4	34.4	44.5	10.9	5.55
연령	20대	(267)	-	-	1.9	13.5	24.0	42.7	18.0	5.61
	30대	(887)	-	0.1	2.2	14.7	33.3	36.4	13.2	5.43
	40대	(675)	-	-	2.4	13.3	31.9	40.3	12.1	5.47
	50대	(544)	-	-	1.8	14.3	35.5	39.5	8.8	5.39
	60대	(303)	-	0.3	2.0	18.2	37.0	35.3	7.3	5.27
	70세이상	(84)	-	-	2.4	14.3	34.5	40.5	8.3	5.38
학력	무학	(11)	-	-	-	9.1	18.2	36.4	36.4	6.00
	초등학교	(40)	-	-	5.0	20.0	40.0	35.0	-	5.05
	중학교	(213)	-	-	1.4	11.7	39.9	38.0	8.9	5.41
	고등학교	(1,148)	-	0.2	2.5	14.7	31.0	39.7	11.8	5.43
	대학교(4년제 미만)	(446)	-	-	1.6	15.5	34.1	36.1	12.8	5.43
	대학교(4년제 이상)	(784)	-	-	1.7	13.3	33.8	39.8	11.5	5.46
	대학원 석사	(43)	-	-	2.3	18.6	20.9	44.2	14.0	5.49
	대학원 박사	(3)	-	-	-	-	33.3	66.7	-	5.67
혼인 상태	미혼	(592)	-	0.2	2.0	12.5	29.4	40.9	15.0	5.54
	배우자있음	(1,998)	-	-	2.1	14.2	33.6	39.1	11.0	5.43
	사별	(74)	-	1.4	1.4	25.7	37.8	27.0	6.8	5.08
	이혼	(54)	-	-	1.9	20.4	42.6	31.5	3.7	5.15
동거 가구 원수	1명	(1,281)	-	0.9	3.6	18.8	31.3	35.7	9.8	5.27
	2명	(427)	-	-	1.9	14.8	35.6	38.4	9.4	5.39
	3명	(753)	-	0.1	1.2	14.2	36.4	38.1	10.0	5.41
	4명	(1,231)	-	-	2.1	13.4	31.0	40.4	13.2	5.49
직업	5명이상	(165)	-	-	4.8	17.0	26.7	37.0	14.5	5.39
	문화예술관련	(18)	-	-	-	11.1	27.8	44.4	16.7	5.67
	관리직	(73)	-	-	5.5	15.1	42.5	28.8	8.2	5.19
	전문직	(140)	-	-	1.4	15.0	31.4	40.7	11.4	5.46
	사무직	(473)	-	-	1.9	14.4	30.9	38.5	14.4	5.49
	서비스직	(328)	-	-	1.2	15.9	32.3	39.6	11.0	5.43
	판매직	(304)	-	-	2.6	11.5	37.5	37.5	10.9	5.42
	농·임·어업	(446)	-	0.2	1.8	14.1	36.1	38.3	9.4	5.39
	기능직	(215)	-	0.5	2.8	13.5	27.0	41.9	14.4	5.50
	기계조작조립	(88)	-	-	5.7	19.3	27.3	38.6	9.1	5.26
15개 시군	단순노무	(102)	-	-	1.0	17.6	37.3	36.3	7.8	5.32
	학원	(207)	-	-	1.4	9.2	30.0	44.9	14.5	5.62
	주부	(244)	-	-	1.6	16.8	30.7	39.3	11.5	5.42
	주직	(44)	-	-	2.3	18.2	36.4	36.4	6.8	5.27
	군인	(6)	-	-	-	-	100.0	-	-	5.00



〈표 18〉 문화시설과 공간환경에 대한 필요도 - (10)생활문화센터(계속)

(단위 : 명, %, 점)

구분	서비스	매우 불필요	불필요	약간 불필요	보통	약간 필요	필요	매우 필요	평균
월평균 가구 소득	소득 없음	(1)	-	-	100.0	-	-	-	4.00
	100만원 미만	(56)	-	3.6	5.4	14.3	44.6	28.6	3.6
	100~200만원 미만	(171)	-	-	2.3	21.6	31.6	36.3	8.2
	200~300만원 미만	(343)	-	0.6	1.7	12.0	36.7	38.5	10.5
	300~400만원 미만	(626)	-	-	1.1	13.1	36.7	38.8	10.2
	400~500만원 미만	(597)	-	0.2	1.5	14.6	33.2	38.0	12.6
	500~600만원 미만	(552)	-	0.2	0.2	16.8	34.1	39.7	9.1
	600~700만원 미만	(277)	-	-	2.2	15.5	35.4	39.7	7.2
	700~800만원 미만	(111)	-	-	4.5	17.1	29.7	39.6	9.0
	800만원 이상	(32)	-	-	15.6	28.1	46.9	9.4	5.50
지역 (시/군)	시부	(1,843)	-	0.2	1.2	15.0	34.6	39.4	9.5
	군부	(923)	-	0.3	2.1	15.1	35.0	36.9	10.6
지역 (동읍면)	동별	(808)	-	0.2	1.2	15.5	35.1	38.5	9.4
	읍별	(441)	-	-	2.0	12.7	35.4	39.7	10.2
	면별	(1,517)	-	0.3	1.5	15.5	34.3	38.4	10.1
	천안/아산	(797)	-	0.1	1.1	14.7	36.4	39.6	8.0
생활 권역	서산/당진/태안	(508)	-	0.2	2.0	14.6	31.9	40.9	10.4
	홍성/예산	(299)	-	0.7	2.3	18.4	34.4	33.4	10.7
	공주/청양/부여	(479)	-	-	0.8	13.8	33.0	41.1	11.3
	논산/계룡/금산	(337)	-	0.3	2.4	15.7	35.9	36.8	8.9
	보령/서천	(346)	-	0.3	0.9	14.7	36.7	35.5	11.8
	천안시	(519)	-	0.2	1.0	13.5	38.9	39.7	6.7
	공주시	(198)	-	-	0.5	15.2	28.3	43.4	12.6
	보령시	(200)	-	0.5	0.5	19.0	35.0	35.0	10.0
15개 시군	아산시	(278)	-	-	1.4	16.9	31.7	39.6	10.4
	서산시	(213)	-	0.5	1.4	14.1	30.0	41.8	12.2
	논산시	(180)	-	-	2.8	11.1	33.3	41.7	11.1
	계룡시	(47)	-	-	-	19.1	51.1	23.4	6.4
	당진시	(208)	-	-	1.4	15.9	35.6	38.5	8.7
	금산군	(110)	-	0.9	2.7	21.8	33.6	34.5	6.4
	부여군	(176)	-	-	0.6	11.9	31.8	43.8	11.9
	서천군	(146)	-	-	1.4	8.9	39.0	36.3	14.4
	청양군	(105)	-	-	1.9	14.3	43.8	32.4	7.6
	홍성군	(148)	-	1.4	1.4	19.6	33.1	33.1	11.5
	예산군	(151)	-	-	3.3	17.2	35.8	33.8	9.9
	태안군	(87)	-	-	4.6	12.6	27.6	44.8	10.3
	평균	(7)	-	-	-	-	-	-	4.86

〈표 18〉 문화시설과 공간환경에 대한 필요도 - (10)생활문화센터

(단위 : 명, %, 점)

구분	서비스	매우 불필요	불필요	약간 불필요	보통	약간 필요	필요	매우 필요	평균
성별	전체	(2,766)	-	0.2	1.5	15.0	34.7	38.6	5.40
	남자	(1,405)	-	0.2	1.4	15.9	36.9	37.1	8.5
연령	여자	(1,361)	-	0.2	1.5	14.2	32.5	40.2	11.4
	13세~19세	(138)	-	-	1.4	19.6	32.6	38.4	8.0
	20대	(254)	-	-	1.6	9.8	36.2	42.5	9.8
	30대	(689)	-	-	1.2	16.4	34.7	37.6	10.2
	40대	(699)	-	0.3	1.1	14.3	36.3	39.9	8.0
	50대	(565)	-	0.4	1.6	15.4	33.6	37.0	12.0
	60대	(326)	-	0.3	2.8	16.3	32.5	38.7	9.5
	70세이상	(95)	-	1.1	1.1	11.6	36.8	35.8	13.7
	무학	(13)	-	-	-	15.4	46.2	15.4	23.1
	초등학교	(45)	-	2.2	2.2	15.6	37.8	31.1	11.1
학력	중학교	(251)	-	0.4	1.6	14.7	32.7	40.6	10.0
	고등학교	(1,192)	-	0.3	1.5	15.5	33.8	38.6	10.3
	대학교(4년제 미만)	(441)	-	-	1.6	15.6	37.2	36.7	8.8
	대학교(4년제 이상)	(782)	-	0.1	1.3	14.7	34.3	39.9	9.7
	대학원 석사	(40)	-	-	2.5	2.5	52.5	37.5	5.0
	대학원 박사	(2)	-	-	-	-	-	50.0	50.0
	미혼	(586)	-	-	1.2	14.2	35.7	39.9	9.0
	배우자있음	(2,032)	-	0.2	1.5	15.2	34.6	38.2	10.2
혼인 상태	사별	(90)	-	1.1	2.2	13.3	30.0	43.3	10.0
	이혼	(58)	-	-	3.4	20.7	37.9	31.0	6.9
	1명	(137)	-	0.7	2.9	13.1	39.4	35.0	8.8
	2명	(468)	-	0.4	1.5	16.2	34.2	36.1	11.5
동거 가구 원수	3명	(746)	-	0.1	1.2	13.0	35.9	39.7	10.1
	4명	(1,259)	-	0.2	1.3	15.6	33.7	39.7	9.5
	5명이상	(156)	-	-	3.2	17.9	35.3	35.3	8.3
	문화예술관련	(18)	-	-	-	16.7	61.1	16.7	5.6
직업	관리직	(70)	-	-	2.9	8.6	51.4	31.4	5.7
	전문직	(138)	-	-	0.7	20.3	33.3	37.0	8.7
	사무직	(458)	-	0.2	2.0	11.1	37.1	39.5	10.0
	서비스직	(318)	-	0.3	1.9	16.7	35.2	34.9	11.0
	판매직	(317)	-	-	0.9	14.5	32.2	42.3	10.1
	농·임·어업	(514)	-	0.4	1.6	15.0	35.4	35.8	11.9
	기능직	(214)	-	0.5	1.9	16.4	36.0	35.0	10.3
	기계조작조립	(90)	-	-	1.1	25.6	35.6	33.3	4.4
	단순노무	(105)	-	-	1.0	14.3	20.0	56.2	8.6
	학생	(215)	-	-	0.9	18.1	34.4	38.6	7.9
	주부	(264)	-	0.4	1.5	11.4	31.4	44.3	11.0
	무직	(38)	-	-	-	18.4	34.2	42.1	5.3
	군인	(7)	-	-	-	42.9	28.6	28.6	-
	평균	(7)	-	-	-	-	-	-	4.86



# 2018 충남도민 문화향유 실태조사

〈표 182〉 문화시설과 공간환경에 대한 필요도 - (11)문화의 집(계속)

(단위 : 명, %, 점)

구분	시례수	매우 불필요	불필요	일반 불필요	보통	일반 필요	필요	매우 필요	평균
월평균 가구 소득	소득 없음	-	-	-	-	-	-	-	-
	100만원 미만	(49)	-	-	24.5	34.7	28.6	6.1	5.04
	100~200만원 미만	(170)	-	-	3.5	18.2	36.5	30.0	5.28
	200~300만원 미만	(300)	-	-	2.3	13.0	36.7	40.0	5.38
	300~400만원 미만	(582)	-	-	1.0	11.0	36.1	40.7	5.49
	400~500만원 미만	(551)	-	-	1.3	16.0	34.7	37.9	5.39
	500~600만원 미만	(521)	-	-	1.7	15.2	40.5	34.2	5.32
	600~700만원 미만	(248)	-	-	0.4	15.3	36.3	39.1	5.41
	700~800만원 미만	(99)	-	-	2.0	15.2	46.5	29.3	5.24
	800만원 이상	(36)	-	-	2.8	13.9	36.1	38.9	5.36
지역 (시/군)	시부	(1,882)	-	-	1.4	14.7	37.5	37.3	9.0
	군부	(874)	-	-	2.2	14.1	36.5	36.8	10.3
지역 (동읍면)	동별	(721)	-	-	1.4	15.4	35.2	39.8	8.2
	읍별	(404)	-	-	2.5	13.9	33.4	39.6	10.6
	면별	(1,431)	-	-	1.5	14.3	39.2	35.1	9.8
	청안/아산	(751)	-	-	1.2	14.9	35.8	37.4	10.7
생활 권역	서산/당진/태안	(445)	-	-	2.7	15.5	35.5	38.9	7.4
	홍성/예산	(278)	-	-	3.2	14.4	36.7	36.7	9.0
	공주/청양/부여	(459)	-	-	0.7	12.9	40.1	36.4	9.8
	논산/계룡/금산	(319)	-	-	1.6	19.4	38.2	33.9	6.6
	보령/서천	(304)	-	-	1.3	9.5	37.8	38.8	12.5
	천안시	(483)	-	-	1.0	14.3	36.0	39.3	9.3
	공주시	(194)	-	-	1.0	10.3	42.3	38.7	7.2
	보령시	(174)	-	-	1.1	11.5	40.8	36.2	10.3
	아산시	(268)	-	-	1.5	16.0	35.4	34.0	13.1
	서산시	(170)	-	-	1.8	15.9	36.5	39.4	6.5
15개 시군	논산시	(170)	-	-	2.4	17.6	38.2	35.3	6.5
	계룡시	(43)	-	-	-	23.3	39.5	27.9	9.3
	당진시	(180)	-	-	1.7	16.1	36.1	38.3	7.8
	금산군	(106)	-	-	0.9	20.8	37.7	34.0	5.7
	부여군	(164)	-	-	0.6	15.2	33.5	37.2	13.4
	서천군	(130)	-	-	1.5	6.9	33.8	42.3	15.4
	청양군	(101)	-	-	-	13.9	46.5	30.7	8.9
	홍성군	(134)	-	-	4.5	14.2	38.1	33.6	9.7
	예산군	(144)	-	-	2.1	14.6	35.4	39.6	8.3
	태안군	(96)	-	-	6.3	13.7	32.6	38.9	8.4

〈표 182〉 문화시설과 공간환경에 대한 필요도 - (11)문화의 집

(단위 : 명, %, 점)

구분	시례수	매우 불필요	불필요	일반 불필요	보통	일반 필요	필요	매우 필요	평균
성별	전체	(2,556)	-	-	0.1	1.6	14.5	37.2	37.1
	남자	(1,311)	-	-	2.1	16.2	37.0	36.7	8.1
연령	여자	(1,245)	-	-	0.2	1.2	12.8	37.3	37.6
	13세~19세	(117)	-	-	0.9	11.1	40.2	40.2	7.7
	20대	(231)	-	-	0.4	13.0	38.1	39.8	8.7
	30대	(637)	-	-	0.3	1.4	13.2	38.0	37.7
	40대	(633)	-	-	1.1	14.2	37.9	36.7	10.1
	50대	(533)	-	-	2.4	14.6	34.1	37.5	11.3
	60대	(318)	-	-	2.8	20.8	39.0	33.3	4.1
	70세이상	(87)	-	-	2.3	11.5	31.0	36.8	18.4
	무학	(17)	-	-	-	-	41.2	41.2	17.6
	초등학교	(39)	-	-	2.6	12.8	28.2	30.8	25.6
학력	중학교	(230)	-	-	1.7	15.2	38.7	38.3	6.1
	고등학교	(1,089)	-	-	0.1	2.2	14.0	37.4	35.2
	대학교(4년제 미만)	(411)	-	-	1.5	14.6	37.5	39.9	6.6
	대학교(4년제 이상)	(728)	-	-	0.1	1.0	15.5	36.3	38.7
	대학원 석사	(40)	-	-	-	15.0	45.0	32.5	7.5
	대학원 박사	(2)	-	-	-	-	-	-	100.0
혼인 상태	미혼	(543)	-	-	0.2	0.9	12.3	38.3	39.2
	배우자있음	(1,863)	-	-	0.1	1.8	14.9	37.3	36.8
	사별	(88)	-	-	1.1	17.0	31.8	38.6	11.4
	이혼	(62)	-	-	4.8	17.7	32.3	27.4	17.7
	1명	(126)	-	-	2.4	15.9	27.8	42.9	11.1
	2명	(439)	-	-	2.7	16.4	36.0	35.3	9.6
	3명	(706)	-	-	0.1	1.6	12.5	37.3	39.0
	4명	(1,133)	-	-	0.1	0.8	14.8	38.9	36.3
	5명이상	(152)	-	-	4.6	15.1	34.9	35.5	9.9
	문화예술관련	(20)	-	-	-	10.0	25.0	55.0	10.0
직업	관리직	(68)	-	-	2.9	13.2	41.2	36.8	5.9
	전문직	(133)	-	-	0.8	16.5	39.8	36.1	6.8
	사무직	(431)	-	-	1.2	14.8	36.2	38.5	9.3
	서비스직	(302)	-	-	0.3	1.7	17.9	33.4	39.7
	판매직	(281)	-	-	0.4	0.7	11.4	44.8	32.0
	농 임 어업	(481)	-	-	1.2	12.5	36.8	37.8	11.6
	기능직	(188)	-	-	3.7	10.1	39.4	38.8	8.0
	기계조작조립	(87)	-	-	3.4	26.4	24.1	37.9	8.0
	단순노무	(105)	-	-	2.9	21.9	36.2	29.5	9.5
	학생	(182)	-	-	1.1	13.2	43.4	34.6	7.7
주부	주부	(229)	-	-	2.6	14.4	31.9	38.9	12.2
	무직	(41)	-	-	-	14.6	34.1	36.6	14.6
	군인	(8)	-	-	-	-	62.5	37.5	-
	평균	-	-	-	-	-	-	-	5.38



〈표 183〉 문화시설과 공간환경에 대한 필요도 - (12)대학교 부설 사회문화교실

(단위 : 명, %, 점)

구분	시례수	매우 불필요	불필요	약간 불필요	보통	약간 필요	필요	매우 필요	평균
전체	(2,425)	-	-	1.2	13.2	38.6	37.4	9.5	5.41
성별	남자	(1,246)	-	1.5	12.6	39.4	36.3	9.2	5.38
	여자	(1,179)	-	0.8	13.9	37.8	38.7	9.8	5.44
연령	13세~19세	(117)	-	-	9.4	35.0	46.2	9.4	5.56
	20대	(232)	-	-	10.3	47.0	35.8	6.9	5.39
	30대	(622)	-	1.6	11.9	37.8	36.5	12.2	5.46
	40대	(606)	-	0.7	12.4	35.0	42.2	9.7	5.48
	50대	(482)	-	2.1	13.3	40.0	36.1	8.5	5.36
	60대	(288)	-	1.4	19.8	41.0	30.6	7.3	5.23
	70세이상	(78)	-	1.3	20.5	37.2	33.3	7.7	5.26
	무학	(10)	-	-	10.0	-	80.0	10.0	5.90
	초등학교	(37)	-	2.7	21.6	27.0	40.5	8.1	5.30
	중학교	(202)	-	1.0	20.3	45.0	25.2	8.4	5.20
	고등학교	(1,037)	-	1.4	13.0	38.1	39.1	8.4	5.40
학력	대학교(4년제 미만)	(405)	-	0.7	13.8	37.3	37.3	10.9	5.44
	대학교(4년제 이상)	(687)	-	1.2	10.8	40.5	37.0	10.6	5.45
	대학교원 석사	(43)	-	-	14.0	20.9	55.8	9.3	5.60
	대학교원 박사	(4)	-	-	-	75.0	-	25.0	5.50
	미혼	(532)	-	0.8	10.9	42.9	36.5	9.0	5.42
혼인 상태	배우자있음	(1,770)	-	1.2	13.7	37.8	38.2	9.2	5.40
	사별	(70)	-	2.9	15.7	41.4	30.0	10.0	5.29
	이혼	(53)	-	3.8	18.9	20.8	32.1	24.5	5.55
	1명	(109)	-	3.7	8.3	45.9	28.4	13.8	5.40
	2명	(400)	-	1.0	17.5	42.0	33.3	6.3	5.26
	3명	(676)	-	1.0	12.4	39.2	36.1	11.2	5.44
	4명	(1,098)	-	0.8	12.8	36.1	41.2	9.2	5.45
	5명이상	(142)	-	3.5	12.7	40.8	33.8	9.2	5.32
	문화예술관련	(16)	-	-	6.3	25.0	62.5	6.3	5.69
	관리직	(73)	-	2.7	11.0	34.2	43.8	8.2	5.44
	전문직	(138)	-	0.7	10.9	44.2	34.8	9.4	5.41
	사무직	(404)	-	1.5	11.1	39.6	37.4	10.4	5.44
	서비스직	(286)	-	2.1	15.7	35.0	37.1	10.1	5.37
	판매직	(284)	-	0.4	15.1	31.7	44.7	8.1	5.45
직업	농·임·어업	(423)	-	0.9	16.1	37.8	35.7	9.5	5.37
	기능직	(193)	-	2.1	9.3	41.5	37.8	9.3	5.43
	기계조작조립	(80)	-	2.5	15.0	46.3	28.8	7.5	5.24
	단순노무	(91)	-	1.1	7.7	48.4	36.3	6.6	5.40
	학생	(187)	-	-	9.6	42.2	39.6	8.6	5.47
	주부	(208)	-	1.0	16.3	38.9	31.3	12.5	5.38
	무직	(32)	-	-	21.9	34.4	34.4	9.4	5.31
	군인	(10)	-	-	-	50.0	40.0	10.0	5.60

〈표 183〉 문화시설과 공간환경에 대한 필요도 - (12)대학교 부설 사회문화교실(계속)

(단위 : 명, %, 점)

구분	시례수	매우 불필요	불필요	약간 불필요	보통	약간 필요	필요	매우 필요	평균
소득 없음	(1)	-	-	100.0	-	-	-	-	5.00
100만원 미만	(49)	-	-	4.1	18.4	40.8	28.6	8.2	5.18
100~200만원 미만	(146)	-	-	2.7	19.2	37.7	32.9	7.5	5.23
200~300만원 미만	(278)	-	-	1.4	14.4	41.0	33.1	10.1	5.36
300~400만원 미만	(544)	-	-	0.7	11.9	39.0	36.8	11.6	5.47
400~500만원 미만	(518)	-	-	1.0	12.0	39.0	40.5	7.5	5.42
500~600만원 미만	(507)	-	-	1.2	14.2	37.1	37.7	9.9	5.41
600~700만원 미만	(248)	-	-	0.4	11.3	36.3	43.5	8.5	5.48
700~800만원 미만	(99)	-	-	3.0	8.1	42.4	32.3	14.1	5.46
800만원 이상	(35)	-	-	-	25.7	37.1	37.1	-	5.11
지역 (시/군)	시부	(1,599)	-	1.3	12.1	39.8	37.3	9.5	5.42
	군부	(826)	-	1.1	15.4	36.4	37.7	9.4	5.39
동별	(711)	-	-	0.8	12.7	38.7	38.4	9.4	5.43
읍별	(369)	-	-	1.1	13.8	37.7	37.1	10.3	5.42
면별	(1,345)	-	-	1.4	13.4	38.9	37.0	9.3	5.39
청안/아산	(721)	-	-	1.0	12.8	39.5	35.8	11.0	5.43
서산/당진/태안	(420)	-	-	1.9	11.0	37.6	37.4	12.1	5.47
홍성/예산	(270)	-	-	1.5	15.2	37.0	36.7	9.6	5.38
공주/청양/부여	(413)	-	-	-	13.3	40.2	40.0	6.5	5.40
논산/계룡/금산	(297)	-	-	1.3	13.1	41.1	37.0	7.4	5.36
보령/서천	(304)	-	-	2.0	15.8	34.9	39.1	8.2	5.36
천안시	(471)	-	-	0.6	13.0	40.8	35.5	10.2	5.42
공주시	(167)	-	-	-	11.4	42.5	39.5	6.6	5.41
보령시	(173)	-	-	2.3	13.9	41.0	37.6	5.2	5.29
아산시	(250)	-	-	1.6	12.4	37.2	36.4	12.4	5.46
서산시	(164)	-	-	1.8	11.6	35.4	39.6	11.6	5.48
논산시	(152)	-	-	2.0	13.8	42.8	36.2	5.3	5.29
계룡시	(48)	-	-	-	6.3	37.5	47.9	8.3	5.58
당진시	(174)	-	-	1.7	9.2	39.1	37.4	12.6	5.50
금산군	(97)	-	-	1.0	15.5	40.2	33.0	10.3	5.36
부여군	(159)	-	-	-	11.9	36.5	44.7	6.9	5.47
서천군	(131)	-	-	1.5	18.3	26.7	41.2	12.2	5.44
청양군	(87)	-	-	-	19.5	42.5	32.2	5.7	5.24
홍성군	(121)	-	-	2.5	20.7	32.2	33.9	10.7	5.30
예산군	(149)	-	-	0.7	10.7	40.9	38.9	8.7	5.44
태안군	(82)	-	-	2.4	13.4	39.0	32.9	12.2	5.39



2018 충남도민 문화향유 실태조사

〈표 184〉 문화시설과 공간환경에 대한 필요도 - (13)시설문화센터(계속)

(단위 : 명, %, 점)

	구분	서비스	매우 불필요	불필요	일반 불필요	보통	약간 필요	필요	매우 필요	평균
월평균 가구 소득	소득 없음	-	-	-	-	-	-	-	-	-
	100만원 미만	(44)	-	-	4.5	20.5	50.0	20.5	4.5	5.00
	100~200만원 미만	(151)	-	-	1.3	13.9	41.1	39.1	4.6	5.32
	200~300만원 미만	(273)	-	-	1.5	12.5	41.4	34.8	9.9	5.39
	300~400만원 미만	(564)	-	-	1.2	7.6	43.3	39.0	8.9	5.47
	400~500만원 미만	(511)	-	-	0.8	8.2	38.7	40.5	11.7	5.54
	500~600만원 미만	(471)	-	-	1.1	11.0	37.6	41.2	9.1	5.46
	600~700만원 미만	(216)	-	-	0.5	8.3	34.7	47.2	9.3	5.56
	700~800만원 미만	(84)	-	-	4.8	10.7	28.6	47.6	8.3	5.44
	800만원 이상	(36)	-	-	-	8.3	44.4	30.6	16.7	5.56
지역 (시/군)	시부	(1,578)	-	-	1.0	9.4	39.7	40.8	9.2	5.48
	군부	(772)	-	-	1.8	10.8	39.5	38.0	10.0	5.44
지역 (동읍면)	동별	(715)	-	-	0.7	9.4	38.7	41.5	9.7	5.50
	읍별	(351)	-	-	2.0	8.8	42.7	35.6	10.8	5.44
	면별	(1,284)	-	-	1.3	10.4	39.3	40.1	9.0	5.45
	천안/아산	(725)	-	-	0.8	8.8	39.9	40.7	9.8	5.50
생활 권역	서산/당진/태안	(382)	-	-	1.0	7.6	39.3	42.1	9.9	5.52
	홍성/예산	(249)	-	-	2.4	12.9	46.6	30.5	7.6	5.28
	공주/청양/부여	(403)	-	-	1.2	8.7	39.2	41.4	9.4	5.49
	논산/계룡/금산	(286)	-	-	1.7	8.4	35.0	45.8	9.1	5.52
	보령/서천	(305)	-	-	1.0	15.4	38.7	35.1	9.8	5.37
	천안시	(501)	-	-	0.4	7.6	40.3	41.5	10.2	5.53
	공주시	(170)	-	-	1.2	7.1	41.2	44.1	6.5	5.48
	보령시	(176)	-	-	0.6	18.2	38.6	33.0	9.7	5.33
	아산시	(224)	-	-	1.8	11.6	38.8	38.8	8.9	5.42
	서산시	(145)	-	-	-	3.4	39.3	44.1	13.1	5.67
15개 시군	논산시	(152)	-	-	2.6	9.2	36.2	44.1	7.9	5.45
	계룡시	(48)	-	-	-	8.3	41.7	43.8	6.3	5.48
	당진시	(162)	-	-	1.2	10.5	41.4	39.5	7.4	5.41
	금산군	(86)	-	-	1.2	7.0	29.1	50.0	12.8	5.66
	부여군	(148)	-	-	-	6.1	37.2	46.6	10.1	5.61
	서천군	(129)	-	-	1.6	11.6	38.8	38.0	10.1	5.43
	청양군	(85)	-	-	3.5	16.5	38.8	27.1	14.1	5.32
	홍성군	(111)	-	-	2.7	16.2	45.0	30.6	5.4	5.20
	예산군	(138)	-	-	2.2	10.1	47.8	30.4	9.4	5.35
	태안군	(75)	-	-	2.7	9.3	34.7	44.0	9.3	5.48

〈표 184〉 문화시설과 공간환경에 대한 필요도 - (13)시설문화센터

(단위 : 명, %, 점)

구분		사례수	매우 불필요	불필요	일반 필요	보통	익간 필요	필요	매우 필요	평균
성별	전체	(2,350)	-	-	1.2	9.8	39.6	39.9	9.4	5.46
	남자	(1,200)	-	-	1.7	10.8	41.1	37.9	8.6	5.41
연령	여자	(1,150)	-	-	0.8	8.9	38.1	41.9	10.3	5.52
	13세~19세	(105)	-	-	1.0	9.5	43.8	36.2	9.5	5.44
	20대	(219)	-	-	0.9	8.2	35.6	43.4	11.9	5.57
	30대	(606)	-	-	1.0	9.4	38.8	40.6	10.2	5.50
	40대	(597)	-	-	1.0	8.9	41.0	38.2	10.9	5.49
	50대	(471)	-	-	1.3	10.0	39.5	41.4	7.9	5.45
	60대	(285)	-	-	2.5	12.3	38.9	40.0	6.3	5.35
	70세이상	(67)	-	-	1.5	16.4	44.8	31.3	6.0	5.24
	무학	(10)	-	-	-	-	20.0	70.0	10.0	5.90
	학력	초등학교	(33)	-	-	-	18.2	54.5	21.2	6.1
중학교		(199)	-	-	1.5	12.1	41.7	39.2	5.5	5.35
고등학교		(1,017)	-	-	1.5	10.7	39.5	38.3	9.9	5.45
대학교(4년제 미만)		(387)	-	-	1.3	9.8	35.9	41.3	11.6	5.52
대학교(4년제 이상)		(662)	-	-	0.9	7.6	41.1	42.1	8.3	5.49
대학원 석사		(40)	-	-	-	10.0	35.0	37.5	17.5	5.63
혼인 상태	대학원 박사	(2)	-	-	-	-	50.0	50.0	-	5.50
	미혼	(517)	-	-	0.6	10.6	37.3	41.2	10.3	5.50
	배우자있음	(1,701)	-	-	1.5	9.5	40.4	39.3	9.2	5.45
	사별	(73)	-	-	-	13.7	38.4	39.7	8.2	5.42
	이혼	(59)	-	-	-	8.5	37.3	44.1	10.2	5.56
동거 가구 원수	1명	(111)	-	-	-	12.6	37.8	40.5	9.0	5.46
	2명	(396)	-	-	2.0	12.6	41.9	38.6	4.8	5.32
	3명	(655)	-	-	0.9	9.5	39.1	41.2	9.3	5.49
	4명	(1,038)	-	-	1.2	8.5	39.8	39.9	10.7	5.50
직업	5명이상	(150)	-	-	2.0	11.3	36.0	36.7	14.0	5.49
	문화예술관련	(17)	-	-	-	-	64.7	23.5	11.8	5.47
	관리직	(70)	-	-	1.4	7.1	47.1	37.1	7.1	5.41
	전문직	(117)	-	-	0.9	6.0	37.6	45.3	10.3	5.58
	사무직	(380)	-	-	1.6	10.3	35.3	42.6	10.3	5.50
	서비스직	(271)	-	-	1.5	8.5	38.4	41.3	10.3	5.51
	판매직	(275)	-	-	1.1	9.8	40.7	39.3	9.1	5.45
	농·임·어업	(427)	-	-	0.7	12.6	41.2	38.2	7.3	5.39
	기능직	(181)	-	-	1.1	8.8	37.0	40.9	12.2	5.54
	기계조작조립	(86)	-	-	2.3	15.1	39.5	34.9	8.1	5.31
주부	단순노무	(90)	-	-	2.2	11.1	45.6	41.1	-	5.26
	학생	(165)	-	-	0.6	9.1	40.6	38.2	11.5	5.51
	주부	(226)	-	-	0.9	6.6	39.4	40.3	12.8	5.58
	무직	(36)	-	-	5.6	16.7	44.4	25.0	8.3	5.14
	군인	(9)	-	-	-	11.1	33.3	55.6	-	5.44

〈표 186〉 문화시설과 공간환경에 대한 필요도 - (14)주민자치센터(계속)

(단위 : 명, %, 점)

구분	서비스수	매우 불필요	불필요	약간 불필요	보통	약간 필요	필요	매우 필요	평균
월평균 가구 소득	소득 없음	(1)	-	-	-	-	100.0	-	6.00
	100만원 미만	(61)	-	3.3	19.7	29.5	34.4	13.1	5.34
	100~200만원 미만	(191)	-	-	11.5	25.1	44.0	19.4	5.71
	200~300만원 미만	(328)	-	0.3	-	9.5	27.7	10.7	5.63
	300~400만원 미만	(686)	-	0.1	0.1	9.3	32.4	13.3	5.61
	400~500만원 미만	(598)	-	-	0.3	7.9	27.9	18.4	5.74
	500~600만원 미만	(550)	-	-	0.2	12.9	33.5	11.6	5.52
	600~700만원 미만	(241)	-	-	0.4	15.8	28.2	9.5	5.49
	700~800만원 미만	(92)	-	1.1	-	15.2	31.5	10.9	5.45
	800만원 이상	(37)	-	-	8.1	37.8	54.1	-	5.46
지역 (시/군)	시부	(1,844)	-	0.1	10.2	31.8	45.6	12.3	5.59
	군부	(941)	-	0.2	0.5	12.1	27.0	16.2	5.62
지역 (동읍면)	동별	(805)	-	-	-	10.3	34.9	11.9	5.56
	읍별	(430)	-	-	0.2	9.3	29.3	49.5	5.63
	면별	(1,550)	-	0.2	0.4	11.5	28.0	44.9	5.62
	천안/아산	(822)	-	-	-	11.2	33.6	45.9	5.53
생활 권역	서산/당진/태안	(501)	-	-	-	10.2	29.1	47.3	5.64
	홍성/예산	(294)	-	-	1.4	9.2	23.1	49.3	5.71
	공주/청양/부여	(453)	-	-	0.2	13.5	31.3	40.6	5.55
	논산/계룡/금산	(377)	-	0.3	0.3	12.2	27.1	47.2	5.60
	보령/서천	(338)	-	0.6	0.3	7.4	31.7	39.3	5.71
	천안시	(545)	-	-	-	10.8	33.9	45.1	5.54
	공주시	(174)	-	-	-	10.3	37.4	41.4	5.53
	보령시	(196)	-	0.5	0.5	6.1	34.2	36.7	5.72
15개 시군	아산시	(277)	-	-	-	11.9	32.9	47.3	5.51
	서산시	(204)	-	-	-	7.4	26.0	49.0	5.77
	논산시	(201)	-	0.5	0.5	8.0	28.4	52.2	5.65
	계룡시	(51)	-	-	-	25.5	15.7	45.1	5.47
	당진시	(196)	-	-	-	11.2	31.1	46.4	5.58
	금산군	(125)	-	0.8	-	13.6	29.6	40.0	5.56
	부여군	(174)	-	-	0.6	11.5	32.8	37.9	5.60
	서천군	(142)	-	0.7	-	9.2	28.2	43.0	5.70
	청양군	(105)	-	-	-	21.9	19.0	43.8	5.52
	홍성군	(140)	-	-	2.9	7.1	22.9	49.3	5.72
	예산군	(154)	-	-	-	11.0	23.4	49.4	5.71
	태안군	(101)	-	-	-	13.9	31.7	45.5	5.50

〈표 186〉 문화시설과 공간환경에 대한 필요도 - (14)주민자치센터

(단위 : 명, %, 점)

구분	서비스수	매우 불필요	불필요	약간 불필요	보통	약간 필요	필요	매우 필요	평균
전체	남자	(2,785)	-	0.1	0.3	10.8	30.2	45.0	5.61
	여자	(1,381)	-	0.1	0.2	11.0	29.8	44.9	5.61
연령	13세~19세	(127)	-	-	-	15.7	24.4	47.2	5.57
	20대	(246)	-	-	0.8	9.8	32.1	45.5	5.58
	30대	(702)	-	0.1	0.1	11.1	31.5	42.9	5.60
	40대	(701)	-	-	0.3	12.6	29.4	46.4	5.56
	50대	(570)	-	0.2	-	7.5	31.9	45.8	5.67
	60대	(330)	-	0.3	0.3	10.6	27.3	44.8	5.66
	70세이상	(109)	-	-	0.9	12.8	29.4	43.1	5.56
	무학	(20)	-	-	-	10.0	30.0	30.0	5.80
	초등학교	(52)	-	-	1.9	15.4	28.8	38.5	5.50
	중학교	(265)	-	0.4	0.4	8.3	25.7	46.8	5.74
학력	고등학교	(1,223)	-	0.1	0.2	9.5	30.0	47.2	5.63
	대학교(4년제 미만)	(438)	-	0.2	-	11.6	30.4	44.3	5.59
	대학교(4년제 이상)	(743)	-	-	0.3	13.3	31.6	42.7	5.53
	대학교원 석사	(41)	-	-	-	9.8	41.5	34.1	5.54
	대학교원 박사	(3)	-	-	-	-	-	66.7	6.33
	미혼	(576)	-	-	0.5	10.6	30.7	45.3	5.59
혼인 상태	배우자있음	(2,042)	-	0.1	0.1	11.1	29.8	45.3	5.60
	사별	(104)	-	-	1.0	10.6	28.8	41.3	5.65
	이혼	(63)	-	-	-	4.8	39.7	39.7	5.67
동거 가구 원수	1명	(1,259)	-	-	0.7	8.2	30.1	44.5	5.68
	2명	(478)	-	0.2	0.2	10.3	27.2	46.4	5.67
	3명	(763)	-	0.1	0.3	9.3	33.3	44.3	5.60
	4명	(1,229)	-	0.1	0.2	11.9	29.5	45.2	5.59
	5명이상	(169)	-	-	0.6	14.2	29.6	43.8	5.52
직업	문화예술관련	(15)	-	-	-	-	46.7	53.3	5.53
	관리직	(77)	-	-	-	3.9	35.1	53.2	5.65
	전문직	(125)	-	-	-	12.0	32.0	41.6	5.58
	사무직	(440)	-	0.2	0.5	13.0	31.1	42.0	5.54
	서비스직	(321)	-	-	0.3	11.5	28.3	45.2	5.62
	판매직	(315)	-	0.3	0.3	10.5	35.9	39.0	5.55
	농·임·어업	(547)	-	-	0.4	8.8	31.4	45.9	5.63
	기능직	(215)	-	-	-	11.6	26.5	46.5	5.66
	기계조작조립	(93)	-	-	-	14.0	31.2	41.9	5.54
	단순노무	(101)	-	-	-	6.9	20.8	54.5	5.83
	학생	(206)	-	-	-	14.1	27.7	47.6	5.55
	주부	(281)	-	0.4	0.4	9.6	27.8	48.8	5.64
	무직	(41)	-	-	-	9.8	24.4	46.3	5.76
	군인	(8)	-	-	-	50.0	25.0	12.5	4.88





# 2018 충남도민 문화향유 실태조사

〈표 186〉 문화시설과 공간환경에 대한 필요도 - (15) 민간공연장(계속)

(단위 : 명, %, 점)

구분	사례수	매우 불필요							평균	
		소득 없음	100만원 미만	100~200만원 미만	200~300만원 미만	300~400만원 미만	400~500만원 미만	500~600만원 미만		
월평균 가구 소득	(1)	-	-	-	-	-	-	-	5.00	
	(54)	-	-	3.7	9.3	33.3	40.7	13.0	5.50	
	(152)	-	0.7	1.3	10.5	23.7	46.7	17.1	5.66	
	(298)	-	-	1.7	8.1	32.9	43.6	13.8	5.60	
	(631)	-	-	2.9	5.9	30.3	44.1	17.0	5.66	
	(587)	-	-	2.4	9.2	28.1	39.4	21.0	5.67	
	(503)	-	0.6	3.2	13.1	30.6	35.4	17.1	5.48	
	(224)	-	-	0.9	17.0	28.6	34.8	18.8	5.54	
	(82)	-	-	4.9	19.5	23.2	39.0	13.4	5.37	
	(36)	-	-	-	8.3	33.3	44.4	13.9	5.64	
지역 (시/군)	시부	(1,716)	-	0.2	2.5	9.5	31.2	39.9	16.8	5.58
	군부	(852)	-	0.1	2.3	11.3	26.2	41.3	18.8	5.63
지역 동읍면	동별	(780)	-	0.4	2.3	10.6	28.2	40.3	18.2	5.60
	읍별	(397)	-	-	1.3	10.3	33.8	39.8	14.9	5.57
	면별	(1,391)	-	0.1	2.9	9.7	29.0	40.5	17.8	5.60
	천안/아산	(809)	-	0.1	3.0	11.6	28.6	37.9	18.8	5.58
생활 권역	서산/당진/태안	(422)	-	0.2	3.1	9.0	30.1	45.0	12.6	5.54
	홍성/예산	(273)	-	-	2.9	13.2	30.0	39.2	14.7	5.49
	공주/청양/부여	(430)	-	0.5	1.6	7.9	27.2	39.3	23.5	5.74
	논산/계룡/금산	(296)	-	-	2.4	7.4	32.4	45.9	11.8	5.57
	보령/서천	(338)	-	-	1.2	10.4	31.1	37.6	19.8	5.64
	천안시	(524)	-	0.2	3.1	11.1	25.8	39.7	20.2	5.62
	공주시	(170)	-	0.6	2.4	2.9	33.5	37.1	23.5	5.75
	보령시	(191)	-	-	1.6	9.4	35.1	36.6	17.3	5.59
	아산시	(285)	-	-	2.8	12.6	33.7	34.7	16.1	5.49
	서산시	(166)	-	-	4.8	8.4	26.5	47.0	13.3	5.55
15개 시군	논산시	(158)	-	-	1.3	9.5	34.8	44.3	10.1	5.53
	계룡시	(47)	-	-	-	6.4	42.6	42.6	8.5	5.53
	당진시	(175)	-	0.6	1.1	8.0	34.9	43.4	12.0	5.55
	금산군	(91)	-	-	5.5	4.4	23.1	50.5	16.5	5.68
	부여군	(170)	-	-	0.6	8.2	21.8	46.5	22.9	5.83
	서천군	(147)	-	-	0.7	11.6	25.9	38.8	23.1	5.72
	청양군	(90)	-	1.1	2.2	16.7	25.6	30.0	24.4	5.54
	홍성군	(128)	-	-	3.9	17.2	32.8	27.3	18.8	5.40
	예산군	(145)	-	-	2.1	9.7	27.6	49.7	11.0	5.58
	태안군	(81)	-	-	3.7	12.3	27.2	44.4	12.3	5.49

〈표 186〉 문화시설과 공간환경에 대한 필요도 - (15) 민간공연장

(단위 : 명, %, 점)

구분	사례수	매우 불필요	불필요	일반	보통	일반	필요	매우 필요	평균
성별	전체	(2,588)	-	0.2	2.5	10.1	29.5	40.3	5.60
	남자	(1,302)	-	0.2	2.6	10.1	31.3	39.1	5.57
연령	여자	(1,286)	-	0.2	2.3	10.1	27.7	41.6	5.63
	13세~19세	(117)	-	-	14.5	29.1	39.3	17.1	5.59
	20대	(260)	-	-	1.9	10.0	28.1	39.6	5.67
	30대	(668)	-	-	2.4	8.1	29.3	38.9	5.69
	40대	(653)	-	0.2	2.0	9.5	30.3	40.9	5.61
	50대	(520)	-	0.4	2.7	11.5	28.7	42.1	5.53
	60대	(261)	-	-	5.0	11.5	33.3	36.8	5.42
	70세이상	(89)	-	1.1	2.2	11.2	23.6	50.6	5.54
	무학	(14)	-	-	7.1	21.4	57.1	14.3	5.79
	초등학교	(44)	-	-	2.3	9.1	22.7	56.8	5.61
학력	중학교	(216)	-	0.5	3.2	9.3	31.5	41.2	5.53
	고등학교	(1,117)	-	0.1	2.6	10.2	29.2	39.9	5.60
	대학교(4년제 미만)	(419)	-	0.2	1.2	9.3	29.1	40.1	5.68
	대학교(4년제 이상)	(712)	-	0.1	2.9	11.0	31.0	38.3	5.54
	대학원 석사	(42)	-	-	7.1	19.0	59.5	14.3	5.81
	대학원 박사	(4)	-	-	-	-	-	50.0	6.50
	미혼	(585)	-	-	2.2	9.7	29.4	38.5	5.65
	배우자있음	(1,839)	-	0.2	2.3	10.3	30.1	40.8	5.58
	사별	(84)	-	-	4.8	10.7	21.4	44.0	5.62
	이혼	(60)	-	-	5.0	5.0	23.3	40.0	5.78
동거 가구 원수	1명	(134)	-	-	6.0	8.2	27.6	37.3	5.59
	2명	(402)	-	0.2	2.0	9.2	33.1	39.8	5.57
	3명	(745)	-	-	1.5	8.6	29.3	43.0	5.67
	4명	(1,134)	-	0.3	2.6	11.6	28.8	40.1	5.56
	5명이상	(153)	-	-	4.6	10.5	28.1	33.3	5.61
직업	문화예술관련	(19)	-	-	-	-	36.8	42.1	5.84
	관리직	(73)	-	-	4.1	9.6	30.1	43.8	5.51
	전문직	(123)	-	0.8	-	8.9	30.1	45.5	5.63
	사무직	(431)	-	0.2	2.8	10.7	27.6	38.1	5.62
	서비스직	(299)	-	-	2.7	10.7	29.1	39.5	5.60
	판매직	(288)	-	-	2.1	9.7	30.6	40.3	5.61
	농·임·어업	(470)	-	0.2	3.0	8.1	31.3	43.8	5.56
	기능직	(201)	-	-	3.0	8.5	30.8	39.8	5.61
	기계조작조립	(87)	-	-	8.0	12.6	35.6	35.6	5.23
	단순노무	(88)	-	-	1.1	12.5	31.8	36.4	5.58
	학생	(194)	-	-	0.5	14.9	31.4	35.1	5.55
	주부	(246)	-	0.4	2.0	9.3	24.0	40.2	5.74
	무직	(38)	-	-	-	10.5	15.8	55.3	5.82
	군인	(11)	-	-	-	18.2	36.4	45.5	5.27
	충청남도	(1,716)	-	-	-	-	-	-	-
	충청북도	(1,716)	-	-	-	-	-	-	-
	충청남도	(1,716)	-	-	-	-	-	-	-
	충청북도	(1,716)	-	-	-	-	-	-	-



〈표 187〉 문화행사 참여하고자 할 때 가장 큰 어려움(문화예술활동 공간 이용자)(계속)

(단위 : 명, %)

구분	시례수	시간이 좀처럼 나지 않는다	교통이 불편하다	시설이 불편하다	관련 정보가 부족 하다	주변에 연계 이용 공간이 없다	관심있는 프로그램 이 없다	기타
월평균 가구 소득	소득 없음	(1)	-	100.0	-	-	-	-
	100만원 미만	(67)	16.4	32.8	10.4	14.9	11.9	13.4
	100~200만원 미만	(211)	19.4	28.9	12.8	18.5	10.9	9.5
	200~300만원 미만	(418)	21.5	18.9	14.1	15.3	21.1	9.1
	300~400만원 미만	(843)	24.3	12.2	14.5	15.7	23.3	10.1
	400~500만원 미만	(728)	28.0	12.1	13.2	13.7	21.7	11.3
	500~600만원 미만	(671)	26.2	11.6	19.8	14.0	16.2	12.2
	600~700만원 미만	(308)	28.6	12.3	17.9	16.2	13.0	13.0
	700~800만원 미만	(120)	30.8	11.7	17.5	19.2	12.5	10.8
	800만원 이상	(38)	28.9	7.9	23.7	13.2	13.2	13.2
지역 (시/군)	시부	(2,285)	26.0	12.6	15.2	15.1	19.9	11.4
	군부	(1,120)	23.9	17.7	16.2	15.3	16.8	10.2
지역 (동/읍/ 면)	동별	(1,007)	24.1	8.7	17.3	15.8	21.9	12.8
	읍별	(520)	29.6	14.0	13.5	14.6	19.2	9.0
	면별	(1,878)	24.8	17.4	15.2	15.0	17.1	10.5
	천안/아산	(1,013)	25.3	11.3	15.5	15.2	21.7	11.7
생활 권역	서산/당진/태안	(617)	28.8	15.4	14.3	14.1	16.5	10.9
	홍성/예산	(351)	22.5	15.1	17.1	18.2	16.0	11.1
	공주/청양/부여	(567)	22.8	16.2	17.3	15.9	19.0	8.8
	논산/계룡/금산	(439)	25.7	19.1	13.7	15.3	16.4	9.8
	보령/서천	(418)	25.8	11.7	15.8	13.2	20.1	13.4
	천안시	(663)	28.4	9.8	14.3	14.9	22.8	10.9
	공주시	(232)	19.0	13.4	18.5	16.8	21.6	10.8
	보령시	(246)	26.8	11.0	15.0	14.6	19.1	13.4
	아산시	(350)	19.4	14.0	17.7	15.7	19.7	13.4
	서산시	(255)	27.5	13.3	13.7	14.5	17.3	13.7
15개 시군	논산시	(233)	28.3	15.5	11.2	15.5	18.9	10.7
	계룡시	(66)	22.7	16.7	28.8	16.7	12.1	3.0
	당진시	(240)	32.5	15.0	12.9	13.8	17.1	8.8
	금산군	(140)	22.9	26.4	10.7	14.3	14.3	11.4
	부여군	(211)	27.5	18.5	16.1	17.1	15.2	5.7
	서천군	(172)	24.4	12.8	16.9	11.0	21.5	13.4
	청양군	(124)	21.8	17.7	16.9	12.1	21.0	10.5
	홍성군	(174)	24.1	10.9	19.0	20.1	14.9	10.9
	예산군	(177)	20.9	19.2	15.3	16.4	16.9	11.3
	태안군	(122)	24.6	20.5	18.0	13.9	13.9	9.0

〈표 187〉 문화행사 참여하고자 할 때 가장 큰 어려움(문화예술활동 공간 이용자)

(단위 : 명, %)

구분	시례수	시간이 좀처럼 나지 않는다	교통이 불편하다	시설이 불편하다	관련 정보가 부족 하다	주변에 연계 이용 공간이 없다	관심있는 프로그램 이 없다	기타
전체	(3,405)	25.3	14.3	15.5	15.2	18.9	11.0	-
	남자	(1,714)	28.2	12.0	14.9	14.8	18.1	12.3
성별	여자	(1,691)	22.4	16.6	16.2	15.6	19.6	9.7
	13세~19세	(172)	30.2	11.0	11.0	19.2	19.2	9.3
연령	20대	(337)	21.1	14.2	15.7	16.0	22.8	10.4
	30대	(857)	21.6	11.7	18.8	13.9	24.2	10.4
	40대	(855)	30.8	11.1	15.4	15.7	18.1	9.0
	50대	(684)	28.7	14.3	14.3	13.6	17.4	11.8
	60대	(381)	19.4	23.4	12.9	16.8	10.8	16.8
	70세이상	(119)	18.5	31.9	14.3	16.8	8.4	10.1
	무학	(23)	8.7	60.9	4.3	8.7	13.0	4.3
	초등학교	(54)	22.2	31.5	5.6	20.4	7.4	13.0
	중학교	(298)	24.5	27.2	11.4	14.4	14.4	8.1
	고등학교	(1,509)	24.8	13.3	15.0	15.4	19.7	11.7
학력	대학교(사관제 미만)	(535)	25.6	13.6	14.8	13.8	20.9	11.4
	대학교(사관제 이상)	(934)	27.4	10.3	18.7	15.3	18.2	10.7
	대학원 석사	(48)	16.7	10.4	20.8	20.8	20.8	10.4
	대학원 박사	(4)	25.0	-	-	25.0	50.0	-
혼인 상태	미혼	(746)	20.2	13.1	17.7	16.0	21.7	11.5
	배우자있음	(2,467)	27.3	13.8	15.2	15.1	18.4	10.3
	사별	(113)	16.8	32.7	9.7	14.2	11.5	15.0
	이혼	(79)	24.1	13.9	12.7	12.7	15.2	21.5
	1명	(180)	18.3	24.4	16.7	13.3	16.1	11.1
동거 가구 원수	2명	(563)	22.9	22.2	12.8	16.3	14.6	11.2
	3명	(925)	26.7	12.6	13.9	13.5	22.4	10.8
	4명	(1,528)	26.6	11.8	16.5	16.0	18.5	10.5
	5명이상	(209)	22.5	9.6	22.0	15.3	19.1	11.5
직업	문화예술관련	(20)	15.0	10.0	25.0	5.0	25.0	20.0
	관리직	(83)	28.9	8.4	15.7	19.3	20.5	7.2
	전문직	(155)	37.4	7.1	16.8	12.9	16.8	10.3
	사무직	(571)	24.5	9.6	17.7	17.3	21.4	10.2
	서비스직	(373)	29.0	14.2	18.2	14.5	13.7	10.7
	판매직	(373)	23.1	14.7	15.8	14.2	19.0	13.1
	농·임·어업	(623)	23.8	13.3	13.3	13.3	16.5	11.7
	기능직	(262)	31.3	15.6	15.6	13.0	14.5	9.9
	기계조작조립	(111)	27.0	6.3	16.2	10.8	18.9	20.7
	단순노무	(118)	35.6	19.5	8.5	16.1	11.9	8.5
	학생	(288)	29.5	10.1	11.1	19.8	20.8	8.7
	주부	(364)	12.6	14.3	18.4	16.8	28.6	9.3
	무직	(53)	15.1	34.0	5.7	11.3	17.0	17.0
	군인	(11)	27.3	9.1	27.3	18.2	9.1	9.1



# 2018 충남도민 문화향유 실태조사

〈표 188〉 문화행사 참여 의향

구분		시례수	있다	없다	(단위 : 명, %)
성별	전체	(3,424)	87.4	12.6	
	남자	(1,718)	86.4	13.6	
연령	여자	(1,706)	88.4	11.6	
	13세~19세	(172)	91.9	8.1	
	20대	(337)	94.1	5.9	
	30대	(857)	92.2	7.8	
	40대	(858)	91.0	9.0	
	50대	(687)	86.3	13.7	
	60대	(392)	69.4	30.6	
	70세이상	(121)	66.9	33.1	
	무학	(23)	69.6	30.4	
	초등학교	(55)	61.8	38.2	
학력	중학교	(300)	76.3	23.7	
	고등학교	(1,524)	86.1	13.9	
	대학교(4년제 미만)	(535)	95.0	5.0	
	대학교(4년제 이상)	(935)	89.9	10.1	
	대학원 석사	(48)	100.0	-	
	대학원 박사	(4)	100.0	-	
	미혼	(746)	93.7	6.3	
혼인 상태	배우자있음	(2,485)	86.5	13.5	
	사별	(114)	67.5	32.5	
	이혼	(79)	84.8	15.2	
	1명	(181)	79.6	20.4	
동거 가구 원수	2명	(576)	75.0	25.0	
	3명	(926)	90.2	9.8	
	4명	(1,532)	90.9	9.1	
	5명이상	(209)	90.4	9.6	
직업	문화예술관련	(20)	100.0	-	
	관리직	(83)	98.8	1.2	
	전문직	(156)	92.9	7.1	
	사무직	(571)	90.5	9.5	
	서비스직	(373)	90.6	9.4	
	판매직	(374)	89.3	10.7	
	농·임·어업	(626)	79.7	20.3	
	기능직	(262)	90.5	9.5	
	기계조작조립	(111)	90.1	9.9	
	단순노무	(118)	76.3	23.7	
	학생	(288)	91.0	9.0	
	주부	(378)	82.8	17.2	
	무직	(53)	84.9	15.1	
	군인	(11)	90.9	9.1	

〈표 188〉 문화행사 참여 의향(계속)

구분		시례수	있다	없다	(단위 : 명, %)
월평균 가구 소득	소득 없음	(1)	100.0	-	
	100만원 미만	(69)	52.2	47.8	
	100~200만원 미만	(216)	71.3	28.7	
	200~300만원 미만	(424)	84.9	15.1	
	300~400만원 미만	(845)	89.9	10.1	
	400~500만원 미만	(729)	91.4	8.6	
	500~600만원 미만	(674)	89.5	10.5	
	600~700만원 미만	(308)	86.7	13.3	
	700~800만원 미만	(120)	90.0	10.0	
	800만원 이상	(38)	97.4	2.6	
지역 (시/군)	시부	(2,294)	88.6	11.4	
	군부	(1,130)	85.0	15.0	
지역 (동읍면)	동별	(1,009)	88.0	12.0	
	읍별	(523)	90.4	9.6	
	면별	(1,892)	86.2	13.8	
	천안/아산	(1,014)	90.6	9.4	
생활 권역	서산/당진/태안	(621)	85.5	14.5	
	홍성/예산	(354)	83.6	16.4	
	공주/충양/부여	(573)	84.5	15.5	
	논산/계룡/금산	(442)	89.1	10.9	
	보령/서천	(420)	87.6	12.4	
	천안시	(663)	91.0	9.0	
	공주시	(234)	83.3	16.7	
	보령시	(248)	87.5	12.5	
15개 시군	아산시	(351)	90.0	10.0	
	서산시	(255)	85.9	14.1	
	논산시	(234)	90.6	9.4	
	계룡시	(66)	89.4	10.6	
	당진시	(243)	86.8	13.2	
	금산군	(142)	86.6	13.4	
	부여군	(213)	87.3	12.7	
	서천군	(172)	87.8	12.2	
	청양군	(126)	81.7	18.3	
	홍성군	(176)	86.4	13.6	
	예산군	(178)	80.9	19.1	
	태안군	(123)	82.1	17.9	



〈표 189〉 가장 참여하고 싶은 프로그램(문화행사 참여 의향지)(계속)

(단위 : 명, %)

구분	사례수	문학 강좌	공연 관람	미술 전시회 관람	영화 관람	예술 교양 강좌	예술 창작 참여	기타
월평균 가구 소득	소득 없음	(1)	-	-	100.0	-	-	-
	100만원 미만	(36)	44.4	8.3	47.2	-	-	-
	100~200만원 미만	(154)	48.1	1.9	42.2	3.2	3.2	-
	200~300만원 미만	(360)	38.6	3.3	46.1	4.2	5.8	-
	300~400만원 미만	(760)	34.7	5.0	48.9	3.8	4.5	-
	400~500만원 미만	(666)	36.2	6.2	46.4	3.0	5.7	-
	500~600만원 미만	(603)	37.1	7.6	41.5	1.7	7.6	-
	600~700만원 미만	(267)	34.8	8.6	38.2	2.6	9.0	-
	700~800만원 미만	(108)	36.1	2.8	40.7	3.7	11.1	-
	800만원 이상	(37)	35.1	8.1	40.5	2.7	8.1	-
지역 (시/군)	시부	(2,032)	3.5	36.7	5.6	45.1	3.1	6.0
	군부	(960)	3.1	37.2	6.0	44.3	2.9	6.5
지역 (동읍면)	동별	(888)	4.3	37.4	5.4	42.3	3.8	6.8
	읍별	(473)	3.4	36.8	5.9	42.1	3.8	8.0
	면별	(1,631)	2.9	36.6	5.9	47.0	2.4	5.2
생활 권역	천안/아산	(919)	4.4	37.8	5.5	42.9	2.5	7.0
	서산/당진/태안	(531)	0.9	33.1	6.0	49.5	4.0	6.4
	홍성/예산	(296)	2.4	43.9	5.7	38.2	3.0	6.8
	공주/청양/부여	(484)	5.2	34.3	6.2	45.0	3.9	5.4
	논산/계룡/금산	(394)	2.5	34.0	5.3	51.0	1.8	5.3
	보령/서천	(368)	4.1	40.8	5.7	41.3	3.3	4.9
	천안시	(603)	3.8	38.8	5.1	43.1	2.8	6.3
	공주시	(196)	6.2	35.9	4.6	43.6	6.2	3.6
	보령시	(217)	3.7	40.1	6.0	42.9	2.8	4.6
	아산시	(316)	5.4	35.8	6.3	42.4	1.9	8.2
15개 시군	서산시	(219)	1.4	32.9	7.3	49.3	3.7	5.5
	논산시	(212)	2.4	37.7	5.2	46.7	2.8	5.2
	계룡시	(59)	5.1	33.9	1.7	52.5	1.7	5.1
	당진시	(211)	0.5	33.2	6.2	50.2	3.3	6.6
	금산군	(123)	1.6	27.6	7.3	57.7	-	5.7
	부여군	(186)	3.8	36.6	7.5	43.5	3.2	5.4
	서천군	(151)	4.6	41.7	5.3	39.1	4.0	5.3
	창양군	(103)	5.8	27.2	6.8	50.5	1.0	8.7
	홍성군	(152)	2.6	37.5	5.3	46.1	2.6	5.9
	예산군	(144)	2.1	50.7	6.3	29.9	3.5	7.6
	태안군	(101)	1.0	33.7	3.0	48.5	5.9	7.9

〈표 189〉 가장 참여하고 싶은 프로그램(문화행사 참여 의향지)

(단위 : 명, %)

구분	사례수	문학 강좌	공연 관람	미술 전시회 관람	영화 관람	예술 교양 강좌	예술 창작 참여	기타
전체	남자	(2,992)	3.4	36.9	5.7	44.8	3.0	6.1
	여자	(1,484)	3.6	35.4	5.5	47.8	2.6	5.1
연령	13세~19세	(158)	2.5	32.9	5.1	52.5	1.3	5.7
	20대	(317)	5.4	30.9	5.4	47.6	4.1	6.6
	30대	(790)	3.3	33.7	8.0	44.7	4.1	6.3
	40대	(781)	3.8	36.9	7.0	42.8	2.3	7.2
	50대	(593)	3.2	38.6	3.4	47.4	2.9	4.6
	60대	(272)	2.2	46.3	2.9	39.7	2.9	5.9
	70세이상	(81)	-	54.3	1.2	38.3	1.2	4.9
	무학	(16)	-	56.3	-	43.8	-	-
	초등학교	(34)	-	61.8	-	35.3	2.9	-
	중학교	(229)	1.3	43.7	1.7	45.9	2.6	4.8
학력	고등학교	(1,312)	2.7	36.5	4.4	47.4	3.3	5.6
	대학교(4년제 미만)	(508)	4.3	38.2	8.3	39.2	2.8	7.3
	대학교(4년제 이상)	(841)	3.9	33.4	7.0	45.8	3.1	6.8
	대학원 석사	(48)	14.6	37.5	16.7	22.9	2.1	6.3
	대학원 박사	(4)	25.0	25.0	25.0	-	-	25.0
	미혼	(699)	4.0	31.9	5.9	48.8	3.6	5.9
	배우자있음	(2,149)	3.2	38.0	5.8	43.6	2.9	6.4
	사별	(77)	3.9	48.1	1.3	39.0	3.9	3.9
	이혼	(67)	3.0	38.8	7.5	47.8	-	3.0
	1명	(144)	2.8	37.5	3.5	46.5	4.2	5.6
동거 가구 원수	2명	(432)	2.8	43.3	3.0	42.8	3.2	4.9
	3명	(835)	3.5	37.5	5.7	45.0	3.2	5.0
	4명	(1,392)	3.2	34.4	6.3	46.2	2.9	6.9
	5명이상	(189)	6.3	37.0	9.5	37.0	1.6	8.5
직업	문화예술관련	(20)	-	60.0	10.0	20.0	5.0	5.0
	관리직	(82)	8.5	37.8	4.9	39.0	1.2	8.5
	전문직	(145)	9.7	27.6	10.3	36.6	2.8	13.1
	사무직	(517)	4.3	34.8	7.5	42.0	3.9	7.5
	서비스직	(338)	3.6	39.6	6.8	42.3	3.0	4.7
	판매직	(334)	3.6	36.8	7.5	42.5	3.3	6.3
	농·임·어업	(499)	1.6	39.7	2.4	48.7	3.4	4.2
	기능직	(237)	3.0	31.2	4.2	54.4	2.5	4.6
	기계조작조립	(100)	-	42.0	3.0	50.0	1.0	4.0
	단순노무	(90)	2.2	53.3	3.3	37.8	2.2	1.1
	학생	(262)	3.8	29.4	6.1	51.5	2.7	6.5
	주부	(313)	2.2	38.7	6.4	42.8	2.9	7.0
	무직	(45)	2.2	46.7	-	40.0	2.2	8.9
	군인	(10)	-	20.0	-	70.0	10.0	-



2018 충남도민 문화향유 실태조사

(표 190) 문화예술행사 참여 시 가장 중요한 기준(문화행사 참여 의향자)

구분	시례 수	비용 의 적절 성	프로 그램 수준	문화 행사 기간/ 시간	주관 단체 강사 진유 명도	교통의 편의성	편의 시설 구비 여부	문화 행사에 대한 전문가 의견, 언론 보도	문화 행사에 대한 주위/ 내촌 의견	접근 성	기 타
전체	(2,992)	35.9	13.3	12.5	9.2	8.9	5.8	5.6	4.5	4.3	-
	남자	(1,484)	36.9	13.2	13.1	10.2	7.5	4.9	5.8	4.4	3.9
생별	여자	(1,508)	34.9	13.4	11.9	8.1	10.2	6.8	5.4	4.5	4.6
	13세~19세	(158)	38.0	20.9	7.6	12.0	7.6	3.8	5.7	3.8	0.6
연령	20대	(317)	36.9	18.3	14.5	5.4	6.6	6.0	1.6	4.7	6.0
	30대	(790)	38.1	13.5	13.3	10.6	5.7	6.1	2.8	4.9	4.9
연령	40대	(781)	38.4	11.7	14.2	9.0	6.1	6.9	4.5	4.7	4.5
	50대	(593)	34.6	11.5	12.5	7.9	12.6	5.7	6.4	4.6	4.2
연령	60대	(272)	25.7	12.9	7.0	11.0	17.6	4.4	15.1	2.9	3.3
	70세이상	(81)	25.9	7.4	9.9	8.6	21.0	2.5	22.2	2.5	-
학력	무학	(16)	-	18.8	6.3	18.8	4.3	-	12.5	-	-
	초등학교	(34)	17.6	11.8	8.8	11.8	17.6	5.9	26.5	-	-
학력	중학교	(229)	31.4	11.4	7.9	9.6	17.5	3.5	13.5	3.1	2.2
	고등학교	(1,312)	34.8	13.3	11.4	9.1	10.7	6.4	6.0	4.4	3.8
학력	대학교(4년제 미만)	(508)	31.1	14.6	14.2	9.6	7.5	6.7	3.7	5.7	6.9
	대학교(4년제 이상)	(841)	43.5	13.3	13.9	8.6	3.7	5.1	3.2	4.6	4.0
학력	대학원 석사	(48)	31.3	8.3	27.1	8.3	6.3	8.3	2.1	8.3	-
	대학원 박사	(4)	-	-	25.0	25.0	25.0	-	25.0	-	-
혼인 상태	미혼	(699)	37.2	16.3	13.0	8.6	6.3	5.6	2.9	6.0	4.1
	배우자있음	(2,149)	36.3	12.4	12.5	9.4	8.9	6.0	5.9	4.0	4.4
혼인 상태	사별	(77)	13.0	13.0	5.2	7.8	28.6	6.5	16.9	5.2	3.9
	이혼	(67)	35.8	10.4	16.4	7.5	11.9	1.5	11.9	3.0	1.5
동거 가구 원수	1명	(144)	14.6	31.3	9.7	9.0	15.3	5.6	2.1	3.5	9.0
	2명	(432)	10.6	27.8	8.8	11.6	17.4	4.2	2.3	3.5	13.9
동거 가구 원수	3명	(835)	13.4	37.2	8.3	14.3	6.7	6.3	4.1	4.9	4.8
	4명	(1,392)	14.1	37.9	9.6	12.1	7.1	6.2	5.1	4.6	3.3
동거 가구 원수	5명이상	(189)	12.2	37.0	10.6	12.7	7.4	5.3	5.3	4.8	4.8
	문화예술관련	(20)	20.0	5.0	15.0	10.0	15.0	10.0	5.0	10.0	10.0
직업	관리직	(82)	37.8	9.8	23.2	11.0	3.7	6.1	4.9	1.2	2.4
	전문직	(145)	36.6	5.5	13.1	14.5	4.1	6.9	3.4	8.3	7.6
직업	사무직	(517)	37.3	15.7	13.5	9.1	5.4	4.8	3.3	4.4	6.4
	서비스직	(338)	40.5	13.0	14.2	6.2	8.3	7.4	3.3	4.1	3.0
직업	판매직	(334)	41.3	12.0	12.9	8.7	6.9	6.0	4.2	3.3	4.8
	농 임 어업	(499)	28.9	10.2	8.6	10.8	17.2	5.8	10.8	4.4	3.2
직업	기능직	(237)	38.0	16.9	13.5	10.1	3.8	4.6	3.8	7.2	2.1
	기계조작조립	(100)	31.0	11.0	20.0	7.0	5.0	5.0	8.0	4.0	9.0
직업	단순노무	(90)	25.6	11.1	11.1	8.9	14.4	6.7	16.7	1.1	4.4
	학생	(262)	42.7	18.7	7.6	8.8	6.9	4.2	3.4	5.0	2.7
직업	주부	(313)	31.9	16.0	11.5	8.3	12.5	7.0	6.1	2.9	3.8
	무직	(45)	24.4	11.1	20.0	6.7	11.1	8.9	4.4	11.1	2.2
직업	군인	(10)	70.0	-	30.0	-	-	-	-	-	-
	군인	(10)	70.0	-	30.0	-	-	-	-	-	-

(단위 : 명, %)

(표 190) 문화예술행사 참여 시 가장 중요한 기준(문화행사 참여 의향자)(계속)

구분	시례 수	비용 의 적절 성	프로 그램 수준	문화 행사 기간/ 시간	주관 단체 강사 진유 명도	교통의 편의성	편의 시설 구비 여부	문화 행사에 대한 전문가 의견, 언론 보도	문화 행사에 대한 주위/ 내촌 의견	접근 성	기 타
월평균 소득	(1)	-	100.0	-	-	-	-	-	-	-	-
	100만원 미만	(36)	19.4	2.8	11.1	5.6	33.3	2.8	22.2	-	2.8
월평균 소득	100~200만원 미만	(154)	28.6	13.6	11.7	8.4	14.9	3.2	14.9	4.5	-
	200~300만원 미만	(360)	36.4	10.3	11.4	8.6	12.8	7.8	7.5	2.5	2.8
월평균 소득	300~400만원 미만	(760)	33.4	14.6	11.3	9.5	9.9	6.4	5.5	4.9	4.5
	400~500만원 미만	(666)	38.4	14.7	12.2	8.7	8.0	4.5	5.1	4.2	4.2
월평균 소득	500~600만원 미만	(603)	35.7	10.3	14.9	10.0	6.1	7.6	3.8	6.3	5.3
	600~700만원 미만	(267)	43.8	15.7	11.6	8.6	4.5	4.5	1.9	3.0	6.4
월평균 소득	700~800만원 미만	(108)	35.2	20.4	16.7	9.3	4.6	2.8	4.6	3.7	2.8
	800만원 이상	(37)	32.4	8.1	16.2	13.5	8.1	2.7	2.7	8.1	8.1
지역 (시/군)	시부	(2,082)	35.8	14.3	12.6	9.0	7.6	6.0	5.7	4.5	4.6
	군부	(960)	36.0	11.3	12.4	9.6	11.7	5.5	5.5	4.4	3.6
지역 (동/읍/면)	동별	(888)	35.7	15.5	15.1	9.0	5.0	5.6	4.6	4.3	5.2
	읍별	(473)	35.9	13.7	12.9	8.0	8.5	5.3	7.0	4.4	4.2
지역 (동/읍/면)	면별	(1,631)	36.0	12.0	11.0	9.6	11.2	6.1	5.8	4.6	3.8
생활 권역	천안/아산	(919)	35.8	14.7	13.3	8.7	6.7	5.9	6.0	4.2	4.7
	서산/당진/태안	(531)	36.2	14.7	11.7	7.9	7.7	6.0	6.2	5.3	4.3
생활 권역	홍성/예산	(296)	34.8	13.2	14.5	9.1	12.8	4.1	4.1	4.4	3.0
	공주/청양/부여	(484)	37.2	8.7	14.7	9.7	7.6	6.4	3.5	5.8	6.4
생활 권역	논산/계룡/금산	(394)	33.2	15.0	9.1	9.6	16.5	4.1	7.6	2.5	2.3
	보령/서천	(368)	37.8	12.2	11.1	10.9	6.3	8.2	5.7	4.3	3.5
15개 시군	천안시	(603)	36.7	15.1	14.4	8.1	5.1	5.3	6.1	4.1	5.0
	공주시	(195)	35.9	6.7	19.0	9.7	6.2	4.6	3.1	7.7	7.2
15개 시군	보령시	(217)	40.6	16.1	9.2	11.5	5.1	8.3	3.7	1.8	3.7
	아산시	(316)	34.2	13.9	11.1	9.8	9.8	7.0	5.7	4.4	4.1
15개 시군	서산시	(219)	36.1	16.9	9.1	5.5	6.8	9.1	6.4	5.9	4.1
	논산시	(212)	28.3	15.1	9.0	10.4	15.6	5.7	9.4	3.8	2.8
15개 시군	계룡시	(59)	37.3	13.6	15.3	11.9	11.9	1.7	3.4	1.7	3.4
	당진시	(211)	37.9	14.2	13.7	8.1	6.6	3.8	4.7	5.7	5.2
15개 시군	금산군	(123)	39.8	15.4	6.5	7.3	20.3	2.4	6.5	0.8	0.8
	부여군	(186)	36.0	9.1	14.5	10.2	8.1	6.5	4.8	4.8	5.9
15개 시군	서천군	(151)	33.8	6.6	13.9	9.9	7.9	7.9	8.6	7.9	3.3
	홍성군	(103)	41.7	11.7	6.8	8.7	9.7	9.7	1.9	3.9	5.8
15개 시군	충청남도	(152)	34.2	7.9	14.5	11.2	13.2	5.3	5.9	5.3	2.6
	예산군	(144)	35.4	18.8	14.6	6.9	12.5	2.8	2.1	3.5	3.5
15개 시군	태안군	(101)	32.7	10.9	12.9	12.9	11.9	4.0	8.9	3.0	3.0
	태안군	(101)	32.7	10.9	12.9	12.9	11.9	4.0	8.9	3.0	3.0

〈표 191〉 문화 관련 자원봉사활동 경험(계속)

(단위 : 명, %)

구분	사례수	과거에 한 적이 있다	현재 하고 있다	없다
월평균 가구 소득	소득 없음	-	-	100.0
	100만원 미만	(69)	2.9	97.1
	100~200만원 미만	(216)	3.7	92.1
	200~300만원 미만	(424)	6.8	88.7
	300~400만원 미만	(845)	6.0	89.7
	400~500만원 미만	(729)	12.1	81.6
	500~600만원 미만	(674)	17.4	73.7
	600~700만원 미만	(308)	26.6	62.0
	700~800만원 미만	(120)	24.2	62.5
	800만원 이상	(38)	18.4	71.1
지역 (시/군)	시부	(2,294)	12.7	80.1
	군부	(1,130)	10.7	83.9
지역 (동/읍/면)	동별	(1,009)	15.2	76.5
	읍별	(523)	12.4	80.5
	면별	(1,892)	10.3	84.2
	천안/이산	(1,014)	13.7	77.7
생활 권역	서산/당진/태안	(621)	11.0	82.6
	홍성/예산	(354)	8.8	85.6
	공주/청양/부여	(573)	12.0	81.0
	논산/계룡/금산	(442)	12.2	83.5
	보령/서천	(420)	12.4	83.1
	천안시	(663)	14.2	77.1
	공주시	(234)	13.7	76.5
15개 시군	보령시	(248)	12.1	84.7
	아산시	(351)	12.8	78.9
	서산시	(255)	10.2	82.4
	논산시	(234)	9.0	88.0
	계룡시	(66)	21.2	74.2
	당진시	(243)	12.3	80.7
	금산군	(142)	13.4	80.3
	부여군	(213)	10.3	82.6
	서천군	(172)	12.8	80.8
	청양군	(126)	11.9	86.5
	홍성군	(176)	13.1	84.7
	예산군	(178)	4.5	86.5
	태안군	(123)	9.8	87.0

〈표 191〉 문화 관련 자원봉사활동 경험

(단위 : 명, %)

구분	사례수	과거에 한 적이 있다		현재 하고 있다		없다
		(3,424)	12.1	6.6		
성별	전체					
	남자	(1,718)	12.0	5.6		82.3
연령	여자	(1,706)	12.1	7.5		80.4
	13세~19세	(172)	16.9	8.1		75.0
	20대	(337)	16.6	8.6		74.8
	30대	(857)	15.6	8.2		76.2
	40대	(858)	12.2	7.0		80.8
	50대	(687)	9.0	5.5		85.4
	60대	(392)	5.4	3.3		91.3
	70세이상	(121)	5.0	0.8		94.2
	무학	(23)	-	4.3		95.7
	초등학교	(55)	5.5	-		94.5
학력	중학교	(300)	3.7	2.7		93.7
	고등학교	(1,524)	8.7	4.4		86.9
	대학교(4년제 미만)	(535)	18.1	7.7		74.2
	대학교(4년제 이상)	(935)	17.1	10.4		72.5
	대학원 석사	(48)	14.6	22.9		62.5
	대학원 박사	(4)	50.0	-		50.0
혼인 상태	미혼	(746)	17.4	8.6		74.0
	배우자있음	(2,485)	11.2	6.4		82.4
	사별	(114)	2.6	-		97.4
	이혼	(79)	1.3	3.8		94.9
동거 가구 원수	1명	(181)	6.1	2.8		91.2
	2명	(576)	6.1	4.0		89.9
	3명	(926)	10.0	7.1		82.8
	4명	(1,532)	15.6	7.4		77.0
	5명이상	(209)	16.7	8.6		74.6
직업	문화예술관련	(20)	15.0	50.0		35.0
	관리직	(83)	15.7	18.1		66.3
	전문직	(156)	25.0	10.3		64.7
	사무직	(571)	15.8	6.1		78.1
	서비스직	(373)	16.9	8.6		74.5
	판매직	(374)	12.8	11.0		76.2
	농·임·어업	(626)	5.6	3.0		91.4
	기능직	(262)	10.7	2.7		86.6
	기계조작조립	(111)	6.3	4.5		89.2
	단순노무	(118)	2.5	5.1		92.4
	학생	(288)	16.3	6.9		76.7
	주부	(378)	7.1	4.5		88.4
	무직	(53)	17.0	1.9		81.1
군인	(11)	9.1	9.1		81.8	





# 2018 충남도민 문화향유 실태조사

(표 192) 지난 1년간 문화 관련 자원봉사활동 경험(자원봉사 경험자)(계수)

(단위 : 명, %, 점)

구분	사례수	1회	2회	3회	4회	5회이상	경험없음	평균
월평균 가구 소득	소득 없음	-	-	-	-	-	-	-
	100만원 미만	(2)	-	50.0	-	50.0	-	4.00
	100~200만원 미만	(17)	29.4	41.2	-	11.8	17.6	1.59
	200~300만원 미만	(48)	27.1	50.0	4.2	6.3	6.3	2.02
	300~400만원 미만	(87)	29.9	49.4	3.4	9.2	5.7	1.98
	400~500만원 미만	(134)	33.6	35.1	7.5	12.7	6.0	2.07
	500~600만원 미만	(177)	29.4	36.7	6.2	11.3	4.5	2.40
	600~700만원 미만	(117)	27.4	41.0	6.8	6.8	6.8	2.34
	700~800만원 미만	(45)	28.9	46.7	4.4	11.1	6.7	2.22
	800만원 이상	(11)	9.1	27.3	9.1	18.2	9.1	2.09
지역 (시/군)	시부	(456)	29.2	41.2	5.3	9.2	8.1	7.0
	군부	(182)	29.7	38.5	7.7	12.6	7.7	3.8
지역 (동읍면)	동별	(237)	29.5	42.2	4.2	8.9	7.2	8.0
	읍별	(102)	22.5	47.1	8.8	8.8	6.9	5.9
	면별	(299)	31.4	36.8	6.4	11.7	9.0	4.7
	천안/아산	(226)	29.2	40.3	6.2	10.2	7.5	6.6
생활 권역	서산/당진/태안	(108)	26.9	39.8	5.6	7.4	9.3	11.1
	홍성/예산	(51)	15.7	54.9	7.8	11.8	9.8	-
	공주/청양/부여	(109)	36.7	35.8	4.6	12.8	5.5	4.6
	논산/계룡/금산	(73)	21.9	42.5	5.5	11.0	12.3	6.8
	보령/서천	(71)	39.4	36.6	7.0	8.5	5.6	2.8
	천안시	(152)	29.6	40.1	5.3	12.5	7.2	5.3
	공주시	(55)	30.9	43.6	3.6	7.3	5.5	9.1
	보령시	(38)	36.8	39.5	7.9	7.9	7.9	-
	아산시	(74)	28.4	40.5	8.1	5.4	8.1	9.5
	서산시	(45)	20.0	57.8	2.2	4.4	8.9	6.7
15개 시군	논산시	(28)	32.1	53.6	-	7.1	3.6	3.6
	계룡시	(17)	35.3	29.4	-	17.6	17.6	-
	당진시	(47)	25.5	25.5	8.5	10.6	12.8	17.0
	금산군	(28)	3.6	39.3	14.3	10.7	17.9	14.3
	부여군	(37)	48.6	29.7	-	16.2	5.4	-
	서천군	(33)	42.4	33.3	6.1	9.1	3.0	6.1
	청양군	(17)	29.4	23.5	17.6	23.5	5.9	-
	홍성군	(27)	14.8	51.9	7.4	11.1	14.8	-
	예산군	(24)	16.7	58.3	8.3	12.5	4.2	-
	태안군	(16)	50.0	31.3	6.3	6.3	-	6.3

(표 192) 지난 1년간 문화 관련 자원봉사활동 경험(자원봉사 경험자)

(단위 : 명, %, 점)

구분	사례수	1회	2회	3회	4회	5회이상	경험없음	평균
성별	전체	(638)	29.3	40.4	6.0	10.2	8.0	6.1
	남자	(304)	30.9	38.8	6.6	9.5	9.5	4.6
연령	여자	(334)	27.8	41.9	5.4	10.8	6.6	7.5
	13세~19세	(43)	23.3	37.2	2.3	20.9	7.0	9.3
	20대	(85)	27.1	41.2	8.2	4.7	14.1	4.7
	30대	(204)	28.4	42.6	4.4	11.8	7.4	5.4
	40대	(165)	31.5	36.4	7.3	10.3	6.1	8.5
	50대	(100)	28.0	42.0	9.0	8.0	4.0	2.25
	60대	(34)	35.3	50.0	-	5.9	5.9	2.9
	70세이상	(7)	57.1	14.3	-	14.3	14.3	1.57
	무학	(1)	-	100.0	-	-	-	2.00
	초등학교	(3)	33.3	-	-	33.3	33.3	2.00
학력	중학교	(19)	36.8	42.1	-	10.5	5.3	5.3
	고등학교	(200)	40.0	38.0	5.5	8.0	6.5	2.0
	대학교(4년제 미만)	(138)	24.6	37.0	7.2	11.6	9.4	10.1
	대학교(4년제 이상)	(257)	24.1	43.6	5.4	11.3	8.2	7.4
	대학원 석사	(18)	16.7	55.6	5.6	11.1	11.1	-
	대학원 박사	(2)	-	-	100.0	-	-	3.00
혼인 상태	미혼	(194)	25.3	40.2	4.6	12.4	11.3	6.2
	배우자있음	(437)	31.6	40.3	6.6	9.4	6.2	5.9
	사별	(3)	-	-	-	-	66.7	33.3
	이혼	(4)	-	100.0	-	-	-	2.00
동거 가구 완수	1명	(16)	18.8	43.8	6.3	6.3	18.8	6.3
	2명	(58)	27.6	50.0	3.4	8.6	6.9	3.4
	3명	(159)	31.4	42.8	4.4	11.9	3.8	5.7
	4명	(352)	29.5	37.2	7.4	9.9	9.4	6.5
	5명이상	(53)	26.4	43.4	3.8	9.4	9.4	7.5
직업	문화예술관련	(13)	-	53.8	7.7	15.4	8.0	-
	관리직	(28)	10.7	39.3	10.7	7.1	25.0	7.1
	전문직	(55)	25.5	41.8	10.9	12.7	7.3	1.8
	사무직	(125)	33.6	38.4	6.4	8.8	5.6	7.2
	서비스직	(95)	31.6	38.9	5.3	10.5	7.4	6.3
	판매직	(89)	29.2	43.8	1.1	11.2	9.0	5.6
	농·임·어업	(54)	25.9	44.4	5.6	11.1	7.4	5.6
	기능직	(35)	37.1	34.3	11.4	5.7	2.9	8.6
	기계조작조립	(12)	41.7	33.3	8.3	-	16.7	-
	단순노무	(9)	33.3	33.3	-	22.2	11.1	-
직업	학생	(67)	26.9	38.8	4.5	16.4	6.0	7.5
	주부	(44)	31.8	43.2	4.5	4.5	4.5	11.4
	무직	(10)	50.0	30.0	10.0	-	10.0	-
	군인	(2)	-	100.0	-	-	-	2.00

〈표 193〉 지난 1년간 문화관련 금전기부 경험(계속)

(단위 : 명, %)

구분		사례수	있다	없다
월평균 가구 소득	소득 없음	(1)	-	100.0
	100만원 미만	(69)	-	100.0
	100~200만원 미만	(216)	1.9	98.1
	200~300만원 미만	(424)	4.0	96.0
	300~400만원 미만	(845)	5.4	94.6
	400~500만원 미만	(729)	6.4	93.6
	500~600만원 미만	(674)	10.8	89.2
	600~700만원 미만	(308)	14.6	85.4
	700~800만원 미만	(120)	11.7	88.3
	800만원 이상	(38)	18.4	81.6
지역 (시/군)	시부	(2,294)	7.7	92.3
	군부	(1,130)	6.7	93.3
지역 (동읍면)	동별	(1,009)	8.9	91.1
	읍별	(523)	7.5	92.5
	면별	(1,892)	6.6	93.4
	천안/아산	(1,014)	8.1	91.9
생활 권역	서산/당진/태안	(621)	6.3	93.7
	홍성/예산	(354)	6.2	93.8
	공주/청양/부여	(573)	7.7	92.3
	논산/계룡/금산	(442)	7.5	92.5
	보령/서천	(420)	7.9	92.1
	천안시	(663)	9.5	90.5
15개 시군	공주시	(234)	8.5	91.5
	보령시	(248)	8.5	91.5
	아산시	(351)	5.4	94.6
	서산시	(255)	7.5	92.5
	논산시	(234)	5.1	94.9
	계룡시	(66)	7.6	92.4
	당진시	(243)	7.4	92.6
	금산군	(142)	11.3	88.7
	부여군	(213)	7.0	93.0
	서천군	(172)	7.0	93.0
	청양군	(126)	7.1	92.9
	홍성군	(176)	5.1	94.9
	예산군	(178)	7.3	92.7
	태안군	(123)	1.6	98.4

〈표 193〉 지난 1년간 문화관련 금전기부 경험

(단위 : 명, %)

구분		사례수	있다	없다
성별	전체	(3,424)	7.4	92.6
	남자	(1,718)	6.8	93.2
연령	여자	(1,706)	8.0	92.0
	13세~19세	(172)	4.1	95.9
	20대	(337)	6.2	93.8
	30대	(857)	8.6	91.4
	40대	(858)	9.0	91.0
	50대	(687)	8.6	91.4
	60대	(392)	3.3	96.7
	70세이상	(121)	1.7	98.3
	무학	(23)	4.3	95.7
	초등학교	(55)	-	100.0
학력	중학교	(300)	2.0	98.0
	고등학교	(1,524)	5.6	94.4
	대학교4년제 미만	(535)	9.7	90.3
	대학교4년제 이상	(935)	10.2	89.8
	대학원 석사	(48)	20.8	79.2
	대학원 박사	(4)	100.0	-
혼인 상태	미혼	(746)	7.0	93.0
	배우자있음	(2,485)	8.0	92.0
	사별	(114)	-	100.0
	이혼	(79)	1.3	98.7
	1명	(181)	2.8	97.2
	2명	(576)	3.6	96.4
동거 가구 원수	3명	(926)	7.2	92.8
	4명	(1,532)	8.9	91.1
	5명이상	(209)	11.5	88.5
직업	문화예술관련	(20)	30.0	70.0
	관리직	(83)	26.5	73.5
	전문직	(156)	17.3	82.7
	사무직	(571)	8.4	91.6
	서비스직	(373)	10.7	89.3
	판매직	(374)	9.4	90.6
	농·임·어업	(626)	3.0	97.0
	기능직	(262)	4.2	95.8
	기계조작조립	(111)	3.6	96.4
	단순노무	(118)	2.5	97.5
	학생	(288)	4.5	95.5
	주부	(378)	6.3	93.7
	무직	(53)	-	100.0
	군인	(11)	9.1	90.9





2018 충남도민 문화향유 실태조사

〈표 194〉 문화관련 동호회 참여 경험(계속)

구분	시례수	참여함	참여 안함
월평균 가구 소득	소득 없음	(1)	100.0
	100만원 미만	(69)	7.2
	100~200만원 미만	(216)	14.4
	200~300만원 미만	(424)	20.3
	300~400만원 미만	(845)	21.2
	400~500만원 미만	(729)	26.7
	500~600만원 미만	(674)	36.9
	600~700만원 미만	(308)	45.1
	700~800만원 미만	(120)	44.2
	800만원 이상	(38)	50.0
지역 (시/군)	시부	(2,294)	29.4
	군부	(1,130)	24.1
지역 (동/읍/면)	동별	(1,009)	30.7
	읍별	(523)	22.4
	면별	(1,892)	34.4
생활 권역	천안/아산	(1,014)	32.3
	서산/당진/태안	(621)	28.7
	홍성/예산	(354)	22.6
	공주/청양/부여	(573)	24.8
	논산/계룡/금산	(442)	28.3
	보령/서천	(420)	24.8
	천안시	(663)	26.3
	공주시	(234)	26.6
	보령시	(248)	34.1
	아산시	(351)	34.1
15개 시군	서산시	(255)	30.3
	논산시	(234)	26.2
	계룡시	(66)	29.1
	당진시	(243)	27.5
	금산군	(142)	25.6
	부여군	(213)	48.5
	서천군	(172)	32.1
	청양군	(126)	23.2
	홍성군	(176)	20.7
	예산군	(178)	22.7
	태안군	(123)	21.4

(단위 : 명, %)

〈표 194〉 문화관련 동호회 참여 경험

구분	시례수	참여함	참여 안함
성별	전체	(3,424)	27.9
	남자	(1,718)	27.5
연령	여자	(1,706)	28.4
	13세~19세	(172)	22.1
학력	20대	(337)	36.5
	30대	(857)	37.9
	40대	(858)	27.4
	50대	(687)	23.0
	60대	(392)	17.3
	70세이상	(121)	8.3
	무학	(23)	8.7
	초등학교	(55)	5.5
	중학교	(300)	16.7
	고등학교	(1,524)	21.5
혼인 상태	대학교4학년 미만	(535)	35.3
	대학교4학년 이상	(935)	38.2
	대학원 석사	(48)	54.2
	대학원 박사	(4)	75.0
	미혼	(746)	36.7
	배우자있음	(2,485)	26.2
	사별	(114)	12.3
	이혼	(79)	24.1
	1명	(181)	25.4
	2명	(576)	17.5
동거 가구 원수	3명	(926)	28.0
	4명	(1,532)	31.0
	5명이상	(209)	36.4
	문화예술관련	(20)	70.0
	관리직	(83)	47.0
	전문직	(156)	44.9
	사무직	(571)	34.9
	서비스직	(373)	34.9
	판매직	(374)	28.3
	농·임·어업	(626)	16.3
직업	기능직	(262)	27.9
	기계조작조립	(111)	20.7
	단순노무	(118)	26.3
	학생	(288)	27.8
	주부	(378)	19.8
	무직	(53)	22.6
	군인	(11)	27.3

(단위 : 명, %)

〈표 195〉 문화관련 동호회 참여경험\_장르별(계속)

(단위 : 명, %)

구분	시래수	문학 행사	역사, 철학 강의 및 여사 탐방	미술	서양 음악	전통 예술	연극	무지 켄	무용	영화	대중 음악 /연예
월평균 가구 소득	소득 없음	(1)	-	-	-	-	-	-	-	100.0	-
	100만원 미만	(69)	-	1.4	4.3	-	-	-	-	-	1.4
	100~200만원 미만	(216)	-	2.8	1.4	8.8	0.5	0.5	-	0.5	0.5
	200~300만원 미만	(424)	1.4	0.9	5.0	3.5	5.4	1.2	0.5	0.2	3.3
	300~400만원 미만	(845)	3.0	1.7	4.0	3.4	4.7	2.5	0.4	1.3	0.9
	400~500만원 미만	(729)	3.3	1.9	4.4	6.0	6.9	2.2	0.5	1.5	2.1
	500~600만원 미만	(674)	7.7	2.5	5.9	7.7	5.9	3.4	2.1	1.9	2.8
	600~700만원 미만	(308)	5.8	3.9	8.1	12.7	7.1	3.6	1.0	2.6	3.2
	700~800만원 미만	(120)	6.7	2.5	6.7	12.5	6.7	2.5	0.8	3.3	4.2
	800만원 이상	(38)	5.3	2.6	13.2	2.6	15.8	5.3	2.6	2.6	7.9
지역 (시/군)	시부	(2,294)	5.4	2.6	5.9	7.5	6.7	2.3	1.3	1.6	3.5
	군부	(1,130)	3.6	2.5	4.8	7.1	7.8	1.0	0.4	1.3	2.1
	동별	(1,009)	3.3	1.4	4.6	4.5	5.4	2.9	0.7	1.4	1.6
	읍별	(523)	4.3	2.2	5.6	6.3	6.1	2.8	0.9	1.7	2.8
지역 (동읍면)	면별	(1,892)	3.2	1.2	3.8	4.7	6.3	1.6	0.7	0.9	1.0
	청안/아산	(1,014)	5.2	2.1	6.8	6.3	6.2	3.2	1.3	2.2	3.3
	서산/당진/태안	(621)	2.9	1.9	4.3	6.6	7.1	1.4	0.8	1.1	2.4
	홍성/예산	(354)	2.5	0.6	4.0	4.8	8.5	1.1	0.3	1.1	0.8
생활 권역	공주/청양/부여	(573)	4.4	1.6	5.1	4.7	4.7	2.8	1.0	1.0	0.7
	논산/계룡/금산	(442)	3.6	3.2	4.5	4.5	4.8	4.1	0.2	1.1	2.5
	보령/서천	(420)	3.3	1.7	3.1	6.9	6.2	0.7	0.7	1.2	1.9
	천안시	(663)	14.8	6.6	18.5	18.1	18.9	8.6	4.9	6.6	9.9
15개 시군	공주시	(234)	4.3	2.7	5.1	5.9	5.1	2.7	0.8	0.8	2.4
	보령시	(248)	3.1	1.7	2.3	5.1	3.4	0.9	0.6	0.9	1.4
	아산시	(351)	2.6	0.8	3.6	3.0	2.6	1.7	0.2	0.9	1.4
	서산시	(255)	3.8	1.7	6.0	6.4	7.3	2.1	0.4	1.7	1.3
	논산시	(234)	9.1	7.6	15.2	10.6	15.2	16.7	1.5	6.1	9.1
	계룡시	(66)	1.3	2.1	2.6	3.4	2.1	0.9	-	0.4	0.4
	당진시	(243)	2.4	1.2	3.6	7.3	8.1	1.6	0.8	1.2	4.4
	금산군	(142)	5.7	3.3	3.3	4.1	4.9	4.1	-	-	3.3
	부여군	(213)	5.7	-	4.5	4.5	4.5	4.0	2.3	1.7	-
	서천군	(172)	2.4	0.8	4.0	8.7	11.1	-	0.8	1.6	2.4
	청양군	(126)	2.3	1.2	4.7	2.3	3.5	1.2	-	0.6	-
	홍성군	(176)	2.2	0.6	3.9	6.2	9.0	1.7	-	1.1	-
	예산군	(178)	3.5	0.7	4.9	4.2	9.9	0.7	0.7	1.4	2.1
	태안군	(123)	1.4	2.3	1.9	3.8	3.3	-	0.9	-	0.5

〈표 196〉 문화관련 동호회 참여경험\_장르별

(단위 : 명, %)

구분		시례 수	문학 행사	역사, 철학 강의 및 여사 탐방	미술	서양 음악	전통 예술	연극	무지 켄	무용	영화	대중 음악 /연예
성별	전체	(3,424)	3.9	1.9	5.0	5.8	6.2	2.4	0.8	1.4	2.2	1.7
	남자	(1,718)	4.1	1.7	4.4	5.6	5.6	1.9	1.1	0.5	3.3	1.8
	여자	(1,706)	3.8	2.1	5.6	5.9	6.7	2.9	0.6	2.4	1.2	1.6
연령	13세~19세	(172)	3.5	1.7	1.7	4.7	1.2	1.7	0.6	1.7	1.2	5.2
	20대	(337)	3.6	0.9	7.7	9.5	2.4	3.3	1.5	1.8	5.0	5.0
	30대	(857)	4.6	2.1	8.1	10.9	3.3	5.3	1.1	1.5	4.9	2.1
	40대	(858)	5.8	2.9	4.5	4.9	7.0	1.0	0.8	1.9	1.3	0.8
	50대	(687)	2.8	1.6	4.1	3.1	9.6	1.7	0.7	1.6	0.1	0.4
	60대	(392)	2.0	1.0	1.3	-	11.0	0.5	0.5	-	0.5	0.8
	70세이상	(121)	0.8	0.8	1.7	-	3.3	-	-	-	0.8	0.8
	무학	(23)	-	-	4.3	-	4.3	-	-	-	-	-
	초등학교	(55)	-	-	-	-	1.8	-	-	-	1.8	1.8
	중학교	(300)	1.7	2.3	1.3	0.3	8.3	-	0.3	1.0	0.3	1.3
학력	고등학교	(1,524)	3.0	1.0	3.3	3.5	6.2	2.0	0.7	1.6	1.0	1.6
	대학교(4년제 미만)	(535)	6.0	3.6	6.0	6.9	6.4	3.7	1.7	1.3	2.2	2.8
	대학교(4년제 이상)	(935)	4.7	2.2	8.3	10.8	5.8	3.1	1.0	1.5	4.6	1.4
	대학원 석사	(48)	14.6	4.2	10.4	8.3	2.1	4.2	-	2.1	8.3	2.1
	대학원 박사	(4)	25.0	-	25.0	25.0	-	-	-	-	-	-
	미혼	(746)	4.2	1.2	6.7	9.7	2.3	4.4	1.1	1.5	6.2	4.0
	배우자있음	(2,485)	3.9	2.2	4.7	4.9	7.4	1.9	0.8	1.5	1.1	1.0
혼인 상태	사별	(114)	4.4	-	-	-	5.3	-	-	-	2.6	0.9
	이혼	(79)	3.8	1.3	5.1	6.3	5.1	1.3	1.3	-	-	2.5
	1명	(181)	2.2	1.1	7.7	5.0	2.2	3.3	1.1	0.0	7.7	1.1
	2명	(576)	1.7	0.5	3.3	1.6	8.7	0.3	0.3	0.5	0.3	1.4
	3명	(926)	3.5	1.7	4.9	6.8	5.5	1.8	0.8	1.2	2.7	1.6
동거 가구 원수	4명	(1,532)	4.7	2.7	5.1	6.7	6.1	3.3	1.1	1.9	2.2	1.6
	5명이상	(209)	8.1	1.0	7.7	6.7	5.7	3.3	0.5	2.9	0.5	4.3
	문화예술관련	(20)	-	-	-	35.0	20.0	10.0	-	5.0	5.0	-
직업	관리직	(83)	10.8	1.2	12.0	8.4	13.3	1.2	1.2	1.2	-	2.4
	전문직	(156)	10.3	3.8	7.7	10.3	9.0	1.3	-	3.8	1.9	-
	사무직	(571)	4.4	3.3	7.9	8.4	3.7	4.2	1.4	1.1	4.4	2.5
	서비스직	(373)	6.2	2.7	6.4	9.9	5.9	1.9	1.6	1.6	2.9	0.8
	판매직	(374)	3.7	1.3	4.5	5.1	7.8	2.4	0.8	2.1	1.9	1.3
	농·임·어업	(626)	1.9	1.1	2.7	1.4	6.5	2.4	-	0.8	1.1	0.5
	기능직	(262)	4.2	1.5	4.2	3.8	5.0	1.9	2.3	1.5	4.2	2.7
	기계조작조립	(111)	0.9	0.9	3.6	6.3	5.4	1.8	1.8	0.9	1.8	1.8
	단순노무	(118)	1.7	0.8	1.7	2.5	16.9	-	1.7	0.8	0.8	0.8
	학생	(288)	4.2	1.4	4.2	5.6	2.1	3.5	0.3	2.1	1.7	5.6
	주부	(378)	2.4	1.6	4.0	4.5	5.6	0.8	-	1.1	0.5	0.5
15개 시군	무직	(53)	1.9	1.9	3.8	1.9	5.7	3.8	-	1.9	1.9	3.8
	군인	(11)	-	-	9.1	9.1	-	-	-	-	-	9.1





# 2018 충남도민 문화향유 실태조사

〈표 196〉 참여 동호회의 주된 성격 - (1)문학행사

구분		시례수	직접 창작을 주로 하는 동호회	김상을 주로 하는 동호회
성별	전체	(135)	43.7	65.2
	남자	(71)	50.7	60.6
연령	여자	(64)	35.9	70.3
	13세~19세	(6)	16.7	83.3
	20대	(12)	33.3	75.0
	30대	(39)	38.5	66.7
	40대	(50)	52.0	60.0
	50대	(19)	52.6	63.2
	60대	(8)	37.5	62.5
	70세이상	(1)	-	100.0
	무학	-	-	-
	초등학교	-	-	-
학력	중학교	(5)	-	100.0
	고등학교	(46)	37.0	67.4
	대학교(4년제 미만)	(32)	59.4	53.1
	대학교(4년제 이상)	(44)	47.7	65.9
	대학원 석사	(7)	28.6	71.4
	대학원 박사	(1)	-	100.0
혼인 상태	미혼	(31)	32.3	77.4
	배우자 있음	(96)	46.9	61.5
	사별	(5)	40.0	60.0
	이혼	(3)	66.7	66.7
	1명	(4)	25.0	75.0
동거 가구 완수	2명	(10)	40.0	60.0
	3명	(32)	28.1	75.0
	4명	(72)	48.6	62.5
	5명이상	(17)	58.8	58.8
	문화예술관련	-	-	-
직업	관리직	(9)	55.6	66.7
	전문직	(16)	56.3	50.0
	사무직	(25)	44.0	68.0
	서비스직	(23)	43.5	65.2
	판매직	(14)	35.7	64.3
	농·임·어업	(12)	41.7	75.0
	기능직	(11)	72.7	36.4
	기계조작조립	(1)	100.0	100.0
	단순노무	(2)	50.0	50.0
	학생	(12)	16.7	83.3
	주부	(9)	22.2	77.8
	무직	(1)	-	100.0
	군인	-	-	-

(단위 : 명, %)

〈표 196〉 참여 동호회의 주된 성격 - (1)문학행사(계속)

구분		시례수	직접 창작을 주로 하는 동호회	김상을 주로 하는 동호회
월평균 가구 소득	소득 없음	-	-	-
	100만원 미만	-	-	-
	100~200만원 미만	-	-	-
	200~300만원 미만	(6)	16.7	83.3
	300~400만원 미만	(25)	28.0	76.0
	400~500만원 미만	(24)	45.8	58.3
	500~600만원 미만	(52)	48.1	61.5
	600~700만원 미만	(18)	61.1	61.1
	700~800만원 미만	(8)	50.0	62.5
	800만원 이상	(2)	-	100.0
지역 (시/군)	시부	(99)	41.4	66.7
	군부	(36)	50.0	61.1
	동별	(54)	37.0	70.4
	읍별	(19)	57.9	52.6
지역 (읍/면)	면별	(62)	45.2	64.5
	천안/아산	(53)	37.7	69.8
	서산/당진/태안	(18)	50.0	55.6
	홍성/예산	(9)	55.6	77.8
생활 권역	공주/청양/부여	(25)	44.0	56.0
	논산/계룡/금산	(16)	50.0	62.5
	보령/서천	(14)	42.9	71.4
	천안시	(36)	33.3	77.8
15개 시군	공주시	(11)	54.5	45.5
	보령시	(11)	45.5	72.7
	아산시	(17)	47.1	52.9
	서산시	(9)	55.6	55.6
	논산시	(6)	50.0	66.7
	계룡시	(3)	33.3	66.7
	당진시	(6)	16.7	83.3
	금산군	(7)	57.1	57.1
	부여군	(10)	10.0	90.0
	서천군	(3)	33.3	66.7
	장항군	(4)	100.0	-
	홍성군	(4)	100.0	50.0
	예산군	(5)	20.0	100.0
	태안군	(3)	100.0	-

〈표 197〉 참여 동호회의 주된 성격 - (2)역사, 철학관련 강의 및 역사탐방(계속)

(단위 : 명, %)

구분	사례수	직접 창작을 주로 하는 동호회	감상을 주로 하는 동호회
월평균 가구 소득	소득 없음	-	-
	100만원 미만	-	-
	100~200만원 미만	-	-
	200~300만원 미만	-	100.0
	300~400만원 미만	21.4	85.7
	400~500만원 미만	14.3	92.9
	500~600만원 미만	23.5	76.5
	600~700만원 미만	50.0	50.0
	700~800만원 미만	-	100.0
	800만원 이상	-	100.0
	시부	23.5	78.4
지역 (시/군)	군부	21.4	85.7
	동별	23.1	80.8
	읍별	23.1	76.9
	면별	23.1	80.8
	천안/아산	47.6	57.1
생활 권역	서산/당진/태안	25.0	75.0
	홍성/예산	-	100.0
	공주/청양/부여	11.1	100.0
	논산/계룡/금산	7.1	92.9
	보령/서천	-	100.0
15개 시군	천안시	50.0	56.3
	공주시	-	100.0
	보령시	-	100.0
	아산시	40.0	60.0
	서산시	25.0	75.0
	논산시	-	100.0
	계룡시	20.0	80.0
	당진시	-	100.0
	금산군	-	100.0
	부여군	-	-
	서천군	-	100.0
	청양군	50.0	100.0
	홍성군	-	100.0
	예산군	-	100.0
	태안군	40.0	60.0

〈표 197〉 참여 동호회의 주된 성격 - (2)역사, 철학관련 강의 및 역사탐방

(단위 : 명, %)

구분	사례수	직접 창작을 주로 하는 동호회	감상을 주로 하는 동호회
전체	(65)	23.1	80.0
	남자	23.3	83.3
성별	여자	22.9	77.1
	13세~19세	-	100.0
연령	20대	33.3	66.7
	30대	22.2	88.9
	40대	28.0	72.0
	50대	27.3	72.7
	60대	-	100.0
	70세이상	-	100.0
	무학	-	-
학력	초등학교	-	-
	중학교	-	100.0
	고등학교	18.8	81.3
	대학교(4년제 미만)	31.6	68.4
	대학교(4년제 이상)	23.8	81.0
	대학원 석사	50.0	100.0
	대학원 박사	-	-
혼인 상태	미혼	22.2	77.8
	배우자있음	23.6	80.0
	사별	-	-
	이혼	-	100.0
동거 가구 원수	1명	-	100.0
	2명	-	100.0
	3명	18.8	81.3
	4명	28.6	76.2
	5명이상	-	100.0
직업	문화예술관련	-	-
	관리직	100.0	-
	전문직	33.3	83.3
	사무직	26.3	78.9
	서비스직	40.0	60.0
	판매직	-	100.0
	농·임·어업	14.3	85.7
	기능직	25.0	75.0
	기계조작조립	-	100.0
	단순노무	-	100.0
	학생	25.0	75.0
	주부	-	100.0
	무직	-	100.0
	군인	-	-





# 2018 충남도민 문화향유 실태조사

〈표 198〉 참여 동호회의 주된 성격 - (3)미술(계속)

구분		시래수	직접 창작을 주로 하는 동호회	김상을 주로 하는 동호회
월평균 가구 소득	소득 없음	-	-	-
	100만원 미만	(1)	100.0	-
	100~200만원 미만	(6)	66.7	50.0
	200~300만원 미만	(21)	38.1	76.2
	300~400만원 미만	(34)	55.9	73.5
	400~500만원 미만	(32)	68.8	50.0
	500~600만원 미만	(40)	65.0	55.0
	600~700만원 미만	(25)	80.0	52.0
	700~800만원 미만	(8)	62.5	62.5
	800만원 이상	(5)	40.0	100.0
지역 (시/군)	시부	(129)	61.2	61.2
	군부	(43)	65.1	60.5
지역 (동/읍/면)	동별	(60)	60.0	61.7
	읍별	(25)	72.0	72.0
	면별	(87)	60.9	57.5
생활 권역	천안/아산	(69)	59.4	63.8
	서산/당진/태안	(27)	59.3	59.3
	홍성/예산	(14)	64.3	71.4
	공주/청양/부여	(29)	55.2	72.4
	논산/계룡/금산	(20)	70.0	50.0
	보령/서천	(13)	84.6	30.8
	천안시	(45)	53.3	68.9
15개 시군	공주시	(13)	53.8	84.6
	보령시	(8)	87.5	25.0
	아산시	(24)	70.8	54.2
	서산시	(14)	64.3	64.3
	논산시	(10)	50.0	70.0
	계룡시	(6)	83.3	33.3
	당진시	(9)	55.6	44.4
	금산군	(4)	100.0	25.0
	부여군	(8)	75.0	37.5
	서천군	(5)	80.0	40.0
	청양군	(8)	37.5	87.5
	홍성군	(7)	42.9	100.0
	예산군	(7)	85.7	42.9
	태안군	(4)	50.0	75.0

(단위 : 명, %)

〈표 198〉 참여 동호회의 주된 성격 - (3)미술

구분		시래수	직접 창작을 주로 하는 동호회	김상을 주로 하는 동호회
성별	전체	(172)	62.2	61.0
	남자	(76)	69.7	64.5
연령	여자	(96)	56.3	58.3
	13세~19세	(3)	66.7	33.3
	20대	(26)	69.2	57.7
	30대	(69)	66.7	52.2
	40대	(39)	71.8	69.2
	50대	(28)	35.7	75.0
	60대	(5)	20.0	100.0
	70세이상	(2)	100.0	-
	무학	(1)	100.0	-
	초등학교	-	-	-
학력	중학교	(4)	25.0	100.0
	고등학교	(51)	47.1	60.8
	대학교(4년제 미만)	(32)	65.6	62.5
	대학교(4년제 이상)	(78)	70.5	57.7
	대학원 석사	(5)	100.0	80.0
	대학원 박사	(1)	-	100.0
	미혼	(50)	60.0	54.0
혼인 상태	배우자있음	(118)	64.4	62.7
	사별	-	-	-
	이혼	(4)	25.0	100.0
	1명	(14)	50.0	50.0
동거 가구 완수	2명	(19)	52.6	68.4
	3명	(45)	77.8	51.1
	4명	(78)	62.8	64.1
	5명이상	(16)	37.5	75.0
직업	문화예술관련	-	-	-
	관리직	(10)	70.0	70.0
	전문직	(12)	91.7	66.7
	사무직	(45)	68.9	53.3
	서비스직	(24)	75.0	45.8
	판매직	(17)	76.5	47.1
	농·임·어업	(17)	17.6	94.1
	기능직	(11)	63.6	63.6
	기계조작조립	(4)	25.0	100.0
	단순노무	(2)	50.0	100.0
	학생	(12)	50.0	58.3
	주부	(15)	46.7	66.7
	무직	(2)	50.0	50.0
	군인	(1)	100.0	-

(단위 : 명, %)

〈표 199〉 참여 동호회의 주된 성격 - (4)서양음악(계속)

(단위 : 명, %)

구분	사례수	직접 창작을 주로 하는 동호회	감성을 주로 하는 동호회
월평균 소득 가구 소득	소득 없음	-	-
	100만원 미만	-	-
	100~200만원 미만	(3)	66.7
	200~300만원 미만	(15)	73.3
	300~400만원 미만	(29)	69.0
	400~500만원 미만	(44)	79.5
	500~600만원 미만	(52)	75.0
	600~700만원 미만	(39)	89.7
	700~800만원 미만	(15)	93.3
	800만원 이상	(1)	100.0
지역 (시/군)	시부	(145)	83.4
	군부	(53)	67.9
지역 (동읍면)	동별	(76)	82.9
	읍별	(37)	81.1
	면별	(85)	75.3
	천안/아산	(64)	81.3
생활 권역	서산/당진/태안	(41)	80.5
	홍성/예산	(17)	88.2
	공주/청양/부여	(27)	63.0
	논산/계룡/금산	(20)	85.0
	보령/서천	(29)	79.3
	천안시	(44)	84.1
	공주시	(15)	73.3
	보령시	(18)	94.4
	아산시	(20)	75.0
	서산시	(15)	73.3
15개 시군	논산시	(7)	100.0
	계룡시	(8)	75.0
	당진시	(18)	94.4
	금산군	(5)	80.0
	부여군	(8)	50.0
	서천군	(11)	54.5
	청양군	(4)	50.0
	홍성군	(11)	90.9
	예산군	(6)	83.3
	태안군	(8)	62.5

〈표 199〉 참여 동호회의 주된 성격 - (4)서양음악

(단위 : 명, %)

구분	사례수	직접 창작을 주로 하는 동호회	감성을 주로 하는 동호회
전체	(198)	79.3	53.5
	남자	(97)	80.4
성별	여자	(101)	78.2
	13세~19세	(8)	87.5
	20대	(32)	87.5
	30대	(93)	77.4
	40대	(42)	81.0
연령	50대	(21)	66.7
	60대	(2)	100.0
	70세이상	-	-
	무학	-	-
	초등학교	-	-
학력	중학교	(1)	100.0
	고등학교	(54)	66.7
	대학교(4년제 미만)	(37)	75.7
	대학교(4년제 이상)	(101)	86.1
	대학원 석사	(4)	100.0
	대학원 박사	(1)	100.0
	미혼	(72)	83.3
혼인 상태	배우자있음	(121)	78.5
	사별	-	-
	이혼	(5)	40.0
	1명	(9)	44.4
등거 가구 원수	2명	(9)	66.7
	3명	(63)	92.1
	4명	(103)	76.7
	5명이상	(14)	71.4
	문화예술관련	(7)	100.0
직업	관리직	(7)	71.4
	전문직	(16)	81.3
	사무직	(48)	77.1
	서비스직	(37)	83.8
	판매직	(19)	84.2
	농·임·어업	(9)	66.7
	기능직	(10)	70.0
	기계조작조립	(7)	57.1
	단순노무	(3)	33.3
	학생	(16)	87.5
	주부	(17)	82.4
	무직	(1)	100.0
	군인	(1)	100.0
			-





# 2018 충남도민 문화향유 실태조사

〈표 200〉 참여 동호회의 주된 성격 - (5)전통예술

구분		시래수	직접 창작을 주로 하는 동호회	김상을 주로 하는 동호회	(단위 : 명, %)
성별	전체	(211)	83.4	53.6	
	남자	(97)	84.5	51.5	
연령	여자	(114)	82.5	55.3	
	13세~19세	(2)	50.0	50.0	
	20대	(8)	75.0	37.5	
	30대	(28)	60.7	67.9	
	40대	(60)	80.0	68.3	
	50대	(66)	89.4	57.6	
	60대	(43)	97.7	23.3	
	70세이상	(4)	75.0	25.0	
	무학	(1)	100.0	-	
	초등학교	(1)	100.0	-	
학력	중학교	(25)	88.0	24.0	
	고등학교	(95)	86.3	54.7	
	대학교(4년제 미만)	(34)	76.5	64.7	
	대학교(4년제 이상)	(54)	79.6	59.3	
	대학원 석사	(1)	100.0	100.0	
	대학원 박사	-	-	-	
혼인 상태	미혼	(17)	76.5	47.1	
	배우자있음	(184)	85.3	54.3	
	사별	(6)	66.7	33.3	
	이혼	(4)	50.0	75.0	
	1명	(4)	75.0	50.0	
	2명	(50)	98.0	30.0	
동거 가구	3명	(51)	76.5	62.7	
	4명	(94)	80.9	62.8	
	5명이상	(12)	75.0	41.7	
완수	문화예술관련	(4)	100.0	75.0	
	관리직	(11)	90.9	81.8	
	전문직	(14)	78.6	50.0	
	사무직	(21)	66.7	52.4	
	서비스직	(22)	81.8	59.1	
	판매직	(29)	89.7	72.4	
	농·임·어업	(41)	73.2	63.4	
	기능직	(13)	100.0	30.8	
	기계조작조립	(6)	66.7	83.3	
	단순노무	(20)	100.0	25.0	
	학생	(6)	66.7	33.3	
	주부	(21)	90.5	28.6	
	무직	(3)	100.0	33.3	
	군인	-	-	-	

〈표 200〉 참여 동호회의 주된 성격 - (5)전통예술(계속)

구분		시래수	직접 창작을 주로 하는 동호회	김상을 주로 하는 동호회	(단위 : 명, %)
월평균 가구 소득	소득 없음	-	-	-	
	100만원 미만	(3)	66.7	33.3	
	100~200만원 미만	(19)	100.0	15.8	
	200~300만원 미만	(23)	95.7	56.5	
	300~400만원 미만	(40)	72.5	62.5	
	400~500만원 미만	(50)	82.0	58.0	
	500~600만원 미만	(40)	77.5	62.5	
	600~700만원 미만	(22)	90.9	45.5	
	700~800만원 미만	(8)	87.5	50.0	
	800만원 이상	(6)	83.3	50.0	
지역 (시/군)	시부	(140)	81.4	52.1	
	군부	(71)	87.3	56.3	
지역 (동읍면)	동별	(68)	82.4	50.0	
	읍별	(41)	80.5	43.9	
	면별	(102)	85.3	59.8	
	천안/아산	(63)	69.8	68.3	
생활 권역	서산/당진/태안	(44)	90.9	43.2	
	홍성/예산	(30)	86.7	46.7	
	공주/청양/부여	(27)	85.2	51.9	
	논산/계룡/금산	(21)	85.7	47.6	
	보령/서천	(26)	96.2	50.0	
	천안시	(46)	67.4	69.6	
	공주시	(13)	84.6	38.5	
	보령시	(12)	100.0	41.7	
	아산시	(17)	76.5	64.7	
	서산시	(17)	94.1	29.4	
15개 시군	논산시	(10)	90.0	40.0	
	계룡시	(5)	80.0	40.0	
	당진시	(20)	90.0	45.0	
	금산군	(6)	83.3	66.7	
	부여군	(8)	75.0	50.0	
	서천군	(14)	92.9	57.1	
	청양군	(6)	100.0	83.3	
	홍성군	(16)	87.5	37.5	
	예산군	(14)	85.7	57.1	
	태안군	(7)	85.7	71.4	

〈표 201〉 참여 동호회의 주된 성격 - (6)연극(계속)

(단위 : 명, %)

구분	시례수	직접 창작을 주로 하는 동호회	감성을 주로 하는 동호회
월평균 가구 소득	소득 없음	-	-
	100만원 미만	-	-
	100~200만원 미만	(1) 100.0	100.0
	200~300만원 미만	(5) 60.0	60.0
	300~400만원 미만	(21) 42.9	61.9
	400~500만원 미만	(16) 37.5	62.5
	500~600만원 미만	(23) 30.4	69.6
	600~700만원 미만	(11) 36.4	63.6
	700~800만원 미만	(3) 33.3	100.0
	800만원 이상	(2) 50.0	100.0
지역 (시/군)	시부	(64) 42.2	64.1
	군부	(18) 27.8	77.8
지역 (동읍면)	동별	(23) 34.8	82.6
	읍별	(5) 40.0	60.0
	면별	(54) 40.7	61.1
	천안/아산	(32) 34.4	68.8
생활 권역	서산/당진/태안	(9) 22.2	77.8
	홍성/예산	(4) 50.0	50.0
	공주/청양/부여	(16) 43.8	75.0
	논산/계룡/금산	(18) 44.4	55.6
	보령/서천	(3) 66.7	66.7
	천안시	(21) 28.6	76.2
	공주시	(7) 85.7	42.9
	보령시	(3) 66.7	66.7
15개 시군	아산시	(11) 45.5	54.5
	서산시	(5) 20.0	80.0
	논산시	(11) 45.5	54.5
	계룡시	(2) 50.0	50.0
	당진시	(4) 25.0	75.0
	금산군	(5) 40.0	60.0
	부여군	(7) 14.3	100.0
	서천군	-	-
	청양군	(2) -	100.0
	홍성군	(3) 66.7	33.3
	예산군	(1) -	100.0
	태안군	-	-

〈표 201〉 참여 동호회의 주된 성격 - (6)연극

(단위 : 명, %)

구분	시례수	직접 창작을 주로 하는 동호회	감성을 주로 하는 동호회
성별	전체	(82) 39.0	67.1
	남자	(33) 33.3	69.7
연령	여자	(49) 42.9	65.3
	13세~19세	(3) 66.7	33.3
	20대	(11) 72.7	54.5
	30대	(45) 35.6	68.9
	40대	(9) 22.2	77.8
	50대	(12) 25.0	75.0
	60대	(2) 50.0	50.0
	70세이상	-	-
	무학	-	-
	초등학교	-	-
학력	중학교	-	-
	고등학교	(31) 38.7	61.3
	대학교(4년제 미만)	(20) 50.0	55.0
	대학교(4년제 이상)	(29) 31.0	79.3
	대학원 석사	(2) 50.0	100.0
	대학원 박사	-	-
혼인 상태	미혼	(33) 51.5	60.6
	배우자있음	(48) 29.2	70.8
	사별	-	-
	이혼	(1) 100.0	100.0
	1명	(6) 50.0	66.7
동거 가구 원수	2명	(2) 100.0	-
	3명	(17) 35.3	76.5
	4명	(50) 38.0	64.0
	5명이상	(7) 28.6	85.7
	문화예술관련	(2) 50.0	50.0
직업	관리직	(1) -	100.0
	전문직	(2) -	100.0
	사무직	(24) 37.5	70.8
	서비스직	(7) 28.6	85.7
	판매직	(9) 33.3	66.7
	농·임·어업	(15) 33.3	66.7
	기능직	(5) 60.0	40.0
	기계조작조립	(2) -	100.0
	단순노무	-	-
	학생	(10) 70.0	50.0
	주부	(3) 33.3	66.7
	무직	(2) 50.0	50.0
	군인	-	-





2018 충남도민 문화향유 실태조사

〈표 202〉 참여 동호회의 주된 성격 - (7)뮤지컬

구분		사례수	직접 창작을 주로 하는 동호회	김상을 주로 하는 동호회
성별	전체	(29)	31.0	72.4
	남자	(19)	26.3	78.9
연령	여자	(10)	40.0	60.0
	13세~19세	(1)	-	100.0
	20대	(5)	40.0	60.0
	30대	(9)	44.4	55.6
	40대	(7)	28.6	71.4
	50대	(5)	20.0	100.0
	60대	(2)	-	100.0
학력	70세이상	-	-	-
	무학	-	-	-
	초등학교	-	-	-
	중학교	(1)	-	100.0
	고등학교	(10)	20.0	80.0
혼인 상태	대학교(4년제 미만)	(9)	55.6	55.6
	대학교(4년제 이상)	(9)	22.2	77.8
	대학원 석사	-	-	-
	대학원 박사	-	-	-
동거 가구 완수	미혼	(8)	37.5	62.5
	배우자있음	(20)	30.0	75.0
	사별	-	-	-
	이혼	(1)	-	100.0
	1명	(2)	50.0	50.0
직업	2명	(2)	-	100.0
	3명	(7)	42.9	57.1
	4명	(17)	23.5	82.4
	5명이상	(1)	100.0	-
	문화예술관련	-	-	-
15개 시군	관리직	(1)	-	100.0
	전문직	-	-	-
	사무직	(8)	25.0	75.0
	서비스직	(6)	66.7	50.0
	판매직	(3)	-	100.0
	농·임·어업	-	-	-
	기능직	(6)	33.3	66.7
	기계조작조립	(2)	50.0	50.0
	단순노무	(2)	-	100.0
	학생	(1)	-	100.0
	주부	-	-	-
	무직	-	-	-
	군인	-	-	-

〈표 202〉 참여 동호회의 주된 성격 - (7)뮤지컬(계속)

구분		사례수	직접 창작을 주로 하는 동호회	김상을 주로 하는 동호회
월평균 가구 소득	소득 없음	-	-	-
	100만원 미만	-	-	-
	100~200만원 미만	(1)	-	100.0
	200~300만원 미만	(2)	50.0	50.0
	300~400만원 미만	(3)	-	100.0
	400~500만원 미만	(4)	25.0	75.0
	500~600만원 미만	(14)	35.7	64.3
	600~700만원 미만	(3)	33.3	66.7
	700~800만원 미만	(1)	100.0	100.0
	800만원 이상	(1)	-	100.0
지역 (시/군)	시부	(21)	28.6	76.2
	군부	(8)	37.5	62.5
지역 (동/읍/면)	동별	(13)	38.5	69.2
	읍별	(2)	-	100.0
	면별	(14)	28.6	71.4
생활 권역	천안/아산	(13)	30.8	76.9
	서산/당진/태안	(5)	20.0	80.0
	홍성/예산	(1)	-	100.0
	공주/청양/부여	(6)	66.7	33.3
	논산/계룡/금산	(1)	-	100.0
	보령/서천	(3)	-	100.0
	천안시	(12)	33.3	75.0
15개 시군	공주시	(2)	50.0	50.0
	보령시	(2)	-	100.0
	아산시	(1)	-	100.0
	서산시	(1)	-	100.0
	논산시	(1)	-	100.0
	계룡시	-	-	-
	당진시	(2)	50.0	50.0
	금산군	-	-	-
	부여군	(4)	75.0	25.0
	서천군	(1)	-	100.0
	청양군	-	-	-
	홍성군	-	-	-
	예산군	(1)	-	100.0
	태안군	(2)	-	100.0

〈표 203〉 참여 동호회의 주된 성격 - (8)무용(계속)

(단위 : 명, %)

구분	사례수	직접 창작을 주로 하는 동호회	감성을 주로 하는 동호회
월평균 가구 소득	소득 없음	-	-
	100만원 미만	-	-
	100~200만원 미만	-	-
	200~300만원 미만	100.0	100.0
	300~400만원 미만	63.6	63.6
	400~500만원 미만	63.6	63.6
	500~600만원 미만	46.2	69.2
	600~700만원 미만	75.0	87.5
	700~800만원 미만	50.0	50.0
	800만원 이상	100.0	-
지역 (시/군)	시부	61.5	66.7
	군부	60.0	70.0
지역 (동읍면)	동별	56.3	68.8
	읍별	57.1	71.4
	면별	65.4	65.4
	천안/아산	54.5	77.3
생활 권역	서산/당진/태안	85.7	42.9
	홍성/예산	75.0	50.0
	공주/청양/부여	66.7	66.7
	논산/계룡/금산	60.0	60.0
	보령/서천	40.0	80.0
	천안시	50.0	81.3
	공주시	50.0	50.0
	보령시	66.7	66.7
	아산시	66.7	66.7
	서산시	75.0	50.0
15개 시군	논산시	75.0	50.0
	계룡시	-	100.0
	당진시	100.0	33.3
	금산군	-	-
	부여군	66.7	66.7
	서천군	-	100.0
	청양군	100.0	100.0
	홍성군	50.0	50.0
	예산군	100.0	50.0
	태안군	-	-

〈표 203〉 참여 동호회의 주된 성격 - (8)무용

(단위 : 명, %)

구분	사례수	직접 창작을 주로 하는 동호회	감성을 주로 하는 동호회
성별	전체	(49)	61.2
	남자	(8)	37.5
연령	여자	(41)	65.9
	13세~19세	(3)	100.0
	20대	(6)	50.0
	30대	(13)	61.5
	40대	(16)	56.3
	50대	(11)	63.6
	60대	-	-
	70세이상	-	-
	무학	-	-
	초등학교	-	-
학력	중학교	(3)	100.0
	고등학교	(24)	54.2
	대학교(4년제 미만)	(7)	42.9
	대학교(4년제 이상)	(14)	78.6
	대학원 석사	(1)	-
	대학원 박사	-	-
	미혼	(11)	72.7
혼인 상태	배우자있음	(38)	57.9
	사별	-	-
	이혼	-	-
	1명	-	-
등거 가구 원수	2명	(3)	66.7
	3명	(11)	63.6
	4명	(29)	62.1
	5명이상	(6)	50.0
	문화예술관련	(1)	100.0
	관리직	(1)	100.0
	전문직	(6)	83.3
직업	사무직	(6)	16.7
	서비스직	(6)	66.7
	판매직	(8)	75.0
	농·임·어업	(5)	80.0
	기능직	(4)	25.0
	기계조작조립	(1)	-
	단순노무	(1)	-
	학생	(6)	66.7
	주부	(4)	75.0
	무직	-	-
	군인	-	-





# 2018 충남도민 문화향유 실태조사

〈표 204〉 참여 동호회의 주된 성격 - (9)영화(계속)

(단위 : 명, %)				
구분	시래수	직접 창작을 주로 하는 동호회	김상을 주로 하는 동호회	
월평균 가구 소득	소득 없음	(1)	-	100.0
	100만원 미만	-	-	-
	100~200만원 미만	(1)	-	100.0
	200~300만원 미만	(14)	-	100.0
	300~400만원 미만	(8)	-	100.0
	400~500만원 미만	(15)	-	100.0
	500~600만원 미만	(19)	-	100.0
	600~700만원 미만	(10)	10.0	90.0
	700~800만원 미만	(5)	-	100.0
	800만원 이상	(3)	-	100.0
지역 (시/군)	시부	(65)	1.5	98.5
	군부	(11)	-	100.0
지역 (동/읍/면)	동별	(35)	2.9	97.1
	읍별	(11)	-	100.0
	면별	(30)	-	100.0
	천안/아산	(33)	-	100.0
생활 권역	서산/당진/태안	(15)	6.7	93.3
	홍성/예산	(3)	-	100.0
	공주/청양/부여	(6)	-	100.0
	논산/계룡/금산	(11)	-	100.0
	보령/서천	(8)	-	100.0
	천안시	(24)	-	100.0
	공주시	(6)	-	100.0
15개 시군	보령시	(5)	-	100.0
	아산시	(9)	-	100.0
	서산시	(3)	33.3	66.7
	논산시	(6)	-	100.0
	계룡시	(1)	-	100.0
	당진시	(11)	-	100.0
	금산군	(4)	-	100.0
	부여군	-	-	-
	서천군	(3)	-	100.0
	청양군	-	-	-
	홍성군	-	-	-
	예산군	(3)	-	100.0
	태안군	(1)	-	100.0

〈표 204〉 참여 동호회의 주된 성격 - (9)영화

(단위 : 명, %)				
구분	시래수	직접 창작을 주로 하는 동호회	김상을 주로 하는 동호회	
성별	전체	(76)	1.3	98.7
	남자	(56)	1.8	98.2
연령	여자	(20)	-	100.0
	13세~19세	(2)	-	100.0
	20대	(17)	-	100.0
	30대	(42)	2.4	97.6
	40대	(11)	-	100.0
	50대	(1)	-	100.0
	60대	(2)	-	100.0
	70세이상	(1)	-	100.0
	무학	-	-	-
	초등학교	(1)	-	100.0
학력	중학교	(1)	-	100.0
	고등학교	(15)	-	100.0
	대학교(4년제 미만)	(12)	-	100.0
	대학교(4년제 이상)	(43)	2.3	97.7
	대학원 석사	(4)	-	100.0
	대학원 박사	-	-	-
	미혼	(46)	2.2	97.8
혼인 상태	배우자있음	(27)	-	100.0
	사별	(3)	-	100.0
	이혼	-	-	-
	1명	(14)	-	100.0
동거 가구 원수	2명	(2)	-	100.0
	3명	(25)	-	100.0
	4명	(34)	2.9	97.1
	5명이상	(1)	-	100.0
	문화예술관련	(1)	-	100.0
직업	관리직	-	-	-
	전문직	(3)	-	100.0
	사무직	(25)	4.0	96.0
	서비스직	(11)	-	100.0
	판매직	(7)	-	100.0
	농·임·어업	(7)	-	100.0
	기능직	(11)	-	100.0
	기계조작조립	(2)	-	100.0
	단순노무	(1)	-	100.0
	학생	(5)	-	100.0
	주부	(2)	-	100.0
	무직	(1)	-	100.0
	군인	-	-	-

〈표 205〉 참여 동호회의 주된 성격 - (10)대중음악, 연예(계속)

(단위 : 명, %)

구분	사례수	직접 창작을 주로 하는 동호회	감성을 주로 하는 동호회
월평균 가구 소득	소득 없음	-	-
	100만원 미만	(1)	100.0
	100~200만원 미만	(1)	100.0
	200~300만원 미만	(5)	60.0
	300~400만원 미만	(13)	61.5
	400~500만원 미만	(12)	50.0
	500~600만원 미만	(18)	50.0
	600~700만원 미만	(5)	80.0
	700~800만원 미만	(3)	66.7
	800만원 이상	-	-
	시부	(44)	61.4
	군부	(14)	50.0
지역 (시/군)	동별	(20)	75.0
	읍별	(10)	50.0
	면별	(28)	50.0
	천안/아산	(17)	41.2
생활 권역	서산/당진/태안	(17)	64.7
	홍성/예산	(6)	66.7
	공주/청양/부여	(4)	75.0
	논산/계룡/금산	(9)	66.7
	보령/서천	(5)	60.0
	천안시	(10)	60.0
	공주시	(3)	100.0
15개 시군	보령시	(3)	66.7
	아산시	(7)	14.3
	서산시	(5)	60.0
	논산시	(5)	80.0
	계룡시	(4)	50.0
	당진시	(7)	85.7
	금산군	-	-
	부여군	(1)	100.0
	서천군	(2)	50.0
	청양군	-	-
	홍성군	(2)	50.0
	예산군	(4)	75.0
	태안군	(5)	40.0

〈표 205〉 참여 동호회의 주된 성격 - (10)대중음악, 연예

(단위 : 명, %)

구분	사례수	직접 창작을 주로 하는 동호회	감성을 주로 하는 동호회
전체	(58)	43.1	58.6
	남자	(31)	45.2
성별	여자	(27)	74.1
	13세~19세	(9)	66.7
연령	20대	(17)	52.9
	30대	(18)	44.4
	40대	(7)	71.4
	50대	(3)	66.7
	60대	(3)	100.0
	70세이상	(1)	100.0
	무학	-	-
	초등학교	(1)	100.0
	중학교	(4)	100.0
	고등학교	(24)	62.5
학력	대학교(4년제 미만)	(15)	40.0
	대학교(4년제 이상)	(13)	61.5
	대학원 석사	(1)	-
	대학원 박사	-	-
	미혼	(30)	53.3
혼인 상태	배우자있음	(25)	64.0
	사별	(1)	100.0
	이혼	(2)	50.0
	1명	(2)	50.0
	2명	(8)	37.5
동거 가구 원수	3명	(15)	60.0
	4명	(24)	62.5
	5명이상	(9)	66.7
	문화예술관련	-	-
직업	관리직	(2)	50.0
	전문직	-	-
	사무직	(14)	42.9
	서비스직	(3)	33.3
	판매직	(5)	100.0
	농·임·어업	(3)	100.0
	기능직	(7)	14.3
	기계조작조립	(2)	50.0
	단순노무	(1)	100.0
	학생	(16)	68.8
	주부	(2)	100.0
	무직	(2)	100.0
	군인	(1)	-





2018 충남도민 문화향유 실태조사

〈표 206〉 동호회 활동공간(직접창작 동호회) - (1)문화행사

(단위 : 명, %)

구분	시래수	온라인	직장	학교	지역사회	종교단체	기타
전체	(129)	24.0	10.1	7.8	35.7	13.2	9.3
성별							
남자	(68)	20.6	11.8	7.4	41.2	13.2	5.9
여자	(61)	27.9	8.2	8.2	29.5	13.1	13.1
연령							
13세~19세	(6)	-	-	66.7	16.7	16.7	-
20대	(11)	27.3	9.1	36.4	9.1	-	18.2
30대	(38)	28.9	23.7	2.6	28.9	10.5	5.3
40대	(48)	25.0	4.2	-	45.8	14.6	10.4
50대	(19)	10.5	5.3	5.3	42.1	21.1	15.8
60대	(6)	33.3	-	-	50.0	16.7	-
70세이상	(1)	100.0	-	-	-	-	-
학력							
무학	-	-	-	-	-	-	-
초등학교	-	-	-	-	-	-	-
중학교	(4)	25.0	-	75.0	-	-	-
고등학교	(44)	27.3	2.3	6.8	31.8	22.7	9.1
대학교(4년제 미만)	(31)	16.1	16.1	-	35.5	16.1	16.1
대학교(4년제 이상)	(42)	31.0	14.3	7.1	35.7	4.8	7.1
대학원 석사	(7)	-	14.3	14.3	71.4	-	-
대학원 박사	(1)	-	-	-	100.0	-	-
혼인 상태							
배우자 있음	(91)	22.0	7.7	2.2	42.9	15.4	9.9
사별	(5)	40.0	-	-	20.0	20.0	20.0
이혼	(3)	-	33.3	-	66.7	-	-
동거	(4)	50.0	-	-	-	50.0	-
가구	(10)	20.0	-	-	60.0	10.0	10.0
완수	(28)	21.4	10.7	-	46.4	17.9	3.6
원수	(70)	27.1	7.1	14.3	30.0	11.4	10.0
직업							
5명이상	(17)	11.8	29.4	-	35.3	5.9	17.6
문화예술관련	-	-	-	-	-	-	-
관리직	(9)	33.3	22.2	-	33.3	-	11.1
전문직	(15)	13.3	20.0	6.7	53.3	6.7	-
사무직	(24)	20.8	16.7	-	33.3	8.3	20.8
서비스직	(22)	40.9	9.1	4.5	36.4	9.1	-
판매직	(14)	14.3	14.3	-	50.0	7.1	14.3
농·임·어업	(12)	41.7	-	-	25.0	33.3	-
기능직	(10)	20.0	-	-	20.0	30.0	30.0
기계조작조립	(1)	-	-	-	100.0	-	-
단순노무	(1)	-	-	-	100.0	-	-
학생	(12)	8.3	-	66.7	16.7	8.3	-
주부	(8)	12.5	-	-	37.5	37.5	12.5
무직	(1)	100.0	-	-	-	-	-
군인	-	-	-	-	-	-	-

〈표 206〉 동호회 활동공간(직접창작 동호회) - (1)문화행사(계속)

(단위 : 명, %)

구분	시래수	온라인	직장	학교	지역사회	종교단체	기타
소득 없음	-	-	-	-	-	-	-
100만원 미만	-	-	-	-	-	-	-
100~200만원 미만	-	-	-	-	-	-	-
200~300만원 미만	(6)	50.0	-	-	16.7	33.3	-
300~400만원 미만	(25)	24.0	8.0	12.0	24.0	24.0	8.0
400~500만원 미만	(22)	18.2	-	9.1	40.9	18.2	13.6
500~600만원 미만	(49)	20.4	12.2	8.2	38.8	8.2	12.2
600~700만원 미만	(17)	29.4	29.4	-	35.3	5.9	-
700~800만원 미만	(8)	37.5	-	-	50.0	-	12.5
800만원 이상	(2)	-	-	50.0	50.0	-	-
지역 (시/군)							
시부	(93)	20.4	10.8	9.7	37.6	11.8	9.7
군부	(36)	33.3	8.3	2.8	30.6	16.7	8.3
동별	(49)	18.4	12.2	10.2	40.8	10.2	8.2
읍별	(19)	21.1	10.5	10.5	21.1	15.8	21.1
면별	(61)	29.5	8.2	4.9	36.1	14.8	6.6
생활 권역							
천안/아산	(47)	14.9	10.6	6.4	42.6	12.8	12.8
서산/당진/태안	(18)	33.3	5.6	11.1	33.3	11.1	5.6
홍성/예산	(9)	22.2	11.1	-	44.4	11.1	11.1
공주/청양/부여	(25)	28.0	-	8.0	40.0	16.0	8.0
논산/계룡/금산	(16)	25.0	18.8	18.8	25.0	6.3	6.3
보령/서천	(14)	35.7	21.4	-	14.3	21.4	7.1
천안시	(30)	13.3	10.0	6.7	43.3	13.3	13.3
공주시	(11)	9.1	-	9.1	45.5	18.2	18.2
보령시	(11)	36.4	18.2	-	18.2	27.3	-
아산시	(17)	17.6	11.8	5.9	41.2	11.8	11.8
서산시	(9)	44.4	11.1	11.1	22.2	-	11.1
논산시	(6)	33.3	33.3	16.7	16.7	-	-
계룡시	(3)	-	-	66.7	33.3	-	-
당진시	(6)	16.7	-	16.7	66.7	-	-
금산군	(7)	28.6	14.3	-	28.6	14.3	14.3
부여군	(10)	50.0	-	10.0	20.0	20.0	-
서천군	(3)	33.3	33.3	-	-	-	33.3
청양군	(4)	25.0	-	-	75.0	-	-
홍성군	(4)	25.0	-	-	50.0	25.0	-
예산군	(5)	20.0	20.0	-	40.0	-	20.0
태안군	(3)	33.3	-	-	-	66.7	-



〈표 207〉 동호회 활동공간(직접창작 동호회) - (2)역사, 철학관련 강의 및 역사탐방  
(단위 : 명, %)

구분	사례수	온라인	직장	학교	지역사회	종교단체	기타
전체	(65)	20.0	1.5	4.6	56.9	12.3	4.6
성별							
남자	(30)	26.7	3.3	10.0	46.7	10.0	3.3
여자	(35)	14.3	-	-	65.7	14.3	5.7
연령							
13세~19세	(3)	-	-	33.3	66.7	-	-
20대	(3)	-	-	66.7	-	33.3	-
30대	(18)	38.9	5.6	-	44.4	11.1	-
40대	(25)	12.0	-	-	68.0	16.0	4.0
50대	(11)	18.2	-	-	54.5	9.1	18.2
60대	(4)	25.0	-	-	75.0	-	-
70세이상	(1)	-	-	-	100.0	-	-
학력							
초등학교	-	-	-	-	-	-	-
중학교	(7)	-	-	14.3	85.7	-	-
고등학교	(16)	18.8	-	6.3	56.3	12.5	6.3
대학교(4년제 미만)	(19)	15.8	-	5.3	52.6	26.3	-
대학교(4년제 이상)	(21)	23.8	4.8	-	57.1	4.8	9.5
대학원 석사	(2)	100.0	-	-	-	-	-
대학원 박사	-	-	-	-	-	-	-
미혼	(9)	-	-	33.3	55.6	11.1	-
배우자있음	(55)	23.6	-	-	58.2	12.7	5.5
사별	-	-	-	-	-	-	-
이혼	(1)	-	100.0	-	-	-	-
1명	(2)	-	-	50.0	50.0	-	-
2명	(3)	33.3	-	-	66.7	-	-
3명	(16)	12.5	-	12.5	62.5	12.5	-
4명	(42)	21.4	2.4	-	57.1	14.3	4.8
5명이상	(2)	50.0	-	-	-	-	50.0
직업							
문화예술관련	-	-	-	-	-	-	-
관리직	(1)	-	-	-	100.0	-	-
전문직	(6)	33.3	-	-	66.7	-	-
사무직	(19)	31.6	5.3	-	36.8	15.8	10.5
서비스직	(10)	20.0	-	-	60.0	10.0	10.0
판매직	(5)	-	-	-	100.0	-	-
농·임·어업	(7)	28.6	-	-	42.9	28.6	-
기능직	(4)	25.0	-	25.0	25.0	25.0	-
기계조작조립	(1)	-	-	-	100.0	-	-
단순노무	(1)	-	-	-	100.0	-	-
학생	(4)	-	-	50.0	50.0	-	-
주부	(6)	-	-	-	83.3	16.7	-
무직	(1)	-	-	-	100.0	-	-
군인	-	-	-	-	-	-	-

〈표 207〉 동호회 활동공간(직접창작 동호회) - (2)역사, 철학관련 강의 및 역사탐방(계속)  
(단위 : 명, %)

구분	사례수	온라인	직장	학교	지역사회	종교단체	기타
소득 없음	-	-	-	-	-	-	-
100만원 미만	-	-	-	-	-	-	-
100~200만원 미만	-	-	-	-	-	-	-
200~300만원 미만	(4)	-	25.0	25.0	50.0	-	-
300~400만원 미만	(14)	35.7	-	7.1	35.7	14.3	7.1
400~500만원 미만	(14)	21.4	-	7.1	50.0	21.4	-
500~600만원 미만	(17)	23.5	-	-	70.6	-	5.9
600~700만원 미만	(12)	-	-	-	75.0	16.7	8.3
700~800만원 미만	(3)	33.3	-	-	66.7	-	-
800만원 이상	(1)	-	-	-	-	100.0	-
지역 (시/군)							
시부	(51)	19.6	2.0	3.9	56.9	11.8	5.9
군부	(14)	21.4	-	7.1	57.1	14.3	-
동별	(26)	15.4	3.8	3.8	61.5	7.7	7.7
읍별	(13)	7.7	-	7.7	61.5	15.4	7.7
면별	(26)	30.8	-	3.8	50.0	15.4	-
생활 권역							
천안/아산	(21)	23.8	-	-	42.9	23.8	9.5
서산/당진/태안	(12)	16.7	8.3	8.3	58.3	8.3	-
홍성/예산	(2)	-	-	50.0	50.0	-	-
공주/청양/부여	(9)	33.3	-	11.1	44.4	-	11.1
논산/계룡/금산	(14)	14.3	-	-	71.4	14.3	-
보령/서천	(7)	14.3	-	-	85.7	-	-
천안시	(16)	18.8	-	-	56.3	18.8	6.3
공주시	(7)	14.3	-	14.3	57.1	-	14.3
보령시	(6)	16.7	-	-	83.3	-	-
아산시	(5)	40.0	-	-	-	40.0	20.0
서산시	(4)	25.0	25.0	25.0	25.0	-	-
논산시	(5)	20.0	-	-	80.0	-	-
계룡시	(5)	-	-	-	80.0	20.0	-
당진시	(3)	33.3	-	-	66.7	-	-
금산군	(4)	25.0	-	-	50.0	25.0	-
부여군	-	-	-	-	-	-	-
서천군	(1)	-	-	-	100.0	-	-
청양군	(2)	100.0	-	-	-	-	-
홍성군	(1)	-	-	-	100.0	-	-
예산군	(1)	-	-	100.0	-	-	-
태안군	(5)	-	-	-	80.0	20.0	-



# 2018 충남도민 문화향유 실태조사

〈표 208〉 동호회 활동공간(직접창작 동호회) - (3)미술

(단위 : 명, %)

구분	시래수	온라인	직장	학교	지역사회	종교단체	기타
월평균 가구 소득	소득 없음	-	-	-	-	-	-
	100만원 미만	(1)	-	100.0	-	-	-
	100~200만원 미만	(5)	-	-	80.0	20.0	-
	200~300만원 미만	(18)	11.1	-	44.4	11.1	5.6
	300~400만원 미만	(33)	27.3	6.1	27.3	27.3	-
	400~500만원 미만	(32)	12.5	6.3	40.6	31.3	3.1
	500~600만원 미만	(38)	31.6	2.6	36.8	15.8	5.3
	600~700만원 미만	(24)	16.7	8.3	41.7	25.0	-
	700~800만원 미만	(7)	28.6	-	42.9	-	-
	800만원 이상	(5)	20.0	20.0	40.0	-	-
지역 (시/군)	시부	(120)	20.0	9.2	5.8	20.0	3.3
	군부	(43)	30.2	11.6	4.7	23.3	-
지역 (동/읍/면)	동별	(54)	22.2	3.7	13.0	42.6	3.7
	읍별	(24)	33.3	16.7	8.3	16.7	20.8
	면별	(85)	20.0	11.8	-	42.4	24.7
	천안/아산	(60)	23.3	6.7	3.3	40.0	20.0
	서산/당진/태안	(27)	25.9	3.7	3.7	48.1	18.5
생활 권역	홍성/예산	(14)	28.6	7.1	14.3	28.6	21.4
	공주/청양/부여	(29)	10.3	13.8	6.9	44.8	24.1
	논산/계룡/금산	(20)	30.0	25.0	-	30.0	15.0
	보령/서천	(13)	23.1	7.7	15.4	23.1	30.8
	천안시	(36)	33.3	2.8	2.8	41.7	16.7
15개 시군	공주시	(13)	7.7	7.7	15.4	53.8	15.4
	보령시	(8)	12.5	-	25.0	37.5	-
	아산시	(24)	8.3	12.5	4.2	37.5	25.0
	서산시	(14)	21.4	-	-	57.1	21.4
	논산시	(10)	30.0	10.0	-	50.0	10.0
	계룡시	(6)	-	66.7	-	16.7	-
	당진시	(9)	22.2	11.1	11.1	33.3	22.2
	금산군	(4)	75.0	-	-	-	25.0
	부여군	(8)	12.5	25.0	-	37.5	25.0
	서천군	(5)	40.0	20.0	-	20.0	-
	청양군	(8)	12.5	12.5	-	37.5	37.5
	홍성군	(7)	42.9	-	14.3	14.3	28.6
	예산군	(7)	14.3	14.3	42.9	14.3	-
	태안군	(4)	50.0	-	-	50.0	-

〈표 208〉 동호회 활동공간(직접창작 동호회) - (3)미술

(단위 : 명, %)

구분	시래수	온라인	직장	학교	지역사회	종교단체	기타
성별	전체	(163)	22.7	9.8	5.5	38.7	20.9
	남자	(70)	27.1	12.9	8.6	37.1	11.4
연령	여자	(93)	19.4	7.5	3.2	39.8	28.0
	13세~19세	(2)	-	-	50.0	-	50.0
	20대	(25)	32.0	12.0	16.0	12.0	24.0
	30대	(67)	25.4	10.4	6.0	35.8	19.4
	40대	(39)	12.8	12.8	-	56.4	15.4
	50대	(25)	28.0	4.0	-	40.0	28.0
	60대	(3)	-	-	-	66.7	33.3
	70세이상	(2)	-	-	100.0	-	-
	무학	(1)	-	-	100.0	-	-
	초등학교	-	-	-	-	-	-
학력	중학교	(3)	-	-	33.3	66.7	-
	고등학교	(46)	26.1	-	6.5	41.3	21.7
	대학교(4년제 미만)	(31)	22.6	16.1	-	35.5	22.6
	대학교(4년제 이상)	(76)	23.7	11.8	6.6	36.8	19.7
	대학원 석사	(5)	-	40.0	20.0	40.0	-
혼인 상태	대학원 박사	(1)	-	-	-	100.0	-
	미혼	(47)	31.9	8.5	14.9	19.1	23.4
	배우자있음	(113)	18.6	10.6	1.8	46.0	20.4
	사별	-	-	-	-	-	-
	이혼	(3)	33.3	-	-	66.7	-
동거 가구 원수	1명	(12)	33.3	-	8.3	33.3	16.7
	2명	(17)	17.6	23.5	5.9	29.4	23.5
	3명	(45)	17.8	6.7	6.7	51.1	17.8
	4명	(74)	27.0	9.5	5.4	36.5	17.6
	5명이상	(15)	13.3	13.3	-	26.7	46.7
직업	문화예술관련	-	-	-	-	-	-
	관리직	(10)	30.0	-	-	50.0	20.0
	전문직	(12)	-	25.0	8.3	50.0	16.7
	사무직	(44)	29.5	15.9	2.3	36.4	15.9
	서비스직	(23)	4.3	8.7	8.7	43.5	34.8
	판매직	(16)	18.8	6.3	6.3	43.8	12.5
	농·임·어업	(17)	35.3	5.9	-	23.5	35.3
	기능직	(9)	22.2	11.1	-	44.4	11.1
	기계조작조립	(4)	50.0	-	-	50.0	-
	단순노무	(1)	-	-	-	100.0	-
	학생	(10)	30.0	-	40.0	10.0	20.0
	주부	(14)	28.6	-	-	35.7	28.6
	무직	(2)	-	-	-	100.0	-
	군인	(1)	-	100.0	-	-	-

〈표 209〉 동호회 활동공간(직접장작 동호회) - (4)서양음악(계속)

(단위 : 명, %)

구분	사례수	온라인	직장	학교	지역사회	종교단체	기타
월평균 가구 소득	소득 없음	-	-	-	-	-	-
	100만원 미만	-	-	-	-	-	-
	100~200만원 미만	(3)	33.3	-	33.3	33.3	-
	200~300만원 미만	(14)	14.3	7.1	50.0	28.6	-
	300~400만원 미만	(28)	10.7	21.4	35.7	25.0	-
	400~500만원 미만	(44)	15.9	9.1	36.4	25.0	6.8
	500~600만원 미만	(51)	9.8	13.7	37.3	27.5	2.0
	600~700만원 미만	(39)	10.3	12.8	10.3	30.8	10.3
	700~800만원 미만	(14)	-	21.4	28.6	28.6	-
	800만원 이상	(1)	-	-	-	-	100.0
지역 (시/군)	시부	(141)	9.9	14.2	9.9	34.8	25.5
	군부	(53)	15.1	11.3	7.5	32.1	32.1
지역 (동읍면)	동별	(73)	11.0	13.7	12.3	37.0	19.2
	읍별	(36)	11.1	13.9	13.9	33.3	25.0
	면별	(85)	11.8	12.9	4.7	31.8	35.3
	천안/아산	(60)	13.3	10.0	13.3	35.0	21.7
생활 권역	서산/당진/태안	(41)	12.2	19.5	2.4	31.7	31.7
	홍성/예산	(17)	5.9	23.5	17.6	11.8	41.2
	공주/청양/부여	(27)	14.8	11.1	14.8	25.9	22.2
	논산/계룡/금산	(20)	5.0	15.0	5.0	45.0	30.0
	보령/서천	(29)	10.3	6.9	3.4	48.3	27.6
	천안시	(40)	12.5	10.0	15.0	37.5	17.5
	공주시	(15)	13.3	20.0	20.0	13.3	20.0
	보령시	(18)	5.6	11.1	5.6	50.0	22.2
	아산시	(20)	15.0	10.0	10.0	30.0	30.0
	서산시	(15)	13.3	20.0	-	40.0	20.0
15개 시군	논산시	(7)	-	-	14.3	57.1	28.6
	계룡시	(8)	12.5	25.0	-	25.0	37.5
	당진시	(18)	-	22.2	5.6	27.8	44.4
	금산군	(5)	-	20.0	-	60.0	20.0
	부여군	(8)	-	-	-	50.0	37.5
	서천군	(11)	18.2	-	-	45.5	36.4
	청양군	(4)	50.0	-	25.0	25.0	-
	홍성군	(11)	9.1	18.2	18.2	9.1	45.5
	예산군	(6)	-	33.3	16.7	16.7	33.3
	태안군	(8)	37.5	12.5	-	25.0	25.0

〈표 209〉 동호회 활동공간(직접장작 동호회) - (4)서양음악

(단위 : 명, %)

구분	사례수	온라인	직장	학교	지역사회	종교단체	기타
성별	전체	(194)	11.3	13.4	9.3	34.0	27.3
	남자	(97)	9.3	15.5	5.2	34.0	33.0
연령	여자	(97)	13.4	11.3	13.4	34.0	21.6
	13세~19세	(8)	12.5	-	62.5	-	25.0
	20대	(32)	3.1	15.6	18.8	25.0	25.0
	30대	(89)	13.5	15.7	5.6	36.0	24.7
	40대	(42)	7.1	14.3	4.8	35.7	35.7
	50대	(21)	23.8	4.8	-	52.4	19.0
	60대	(2)	-	-	-	100.0	-
	70세이상	-	-	-	-	-	-
	무학	-	-	-	-	-	-
	초등학교	-	-	-	-	-	-
학력	중학교	(1)	-	-	-	-	100.0
	고등학교	(54)	16.7	3.7	9.3	51.9	14.8
	대학교(4년제 미만)	(36)	8.3	16.7	2.8	33.3	36.1
	대학교(4년제 이상)	(98)	10.2	15.3	12.2	25.5	31.6
	대학원 석사	(4)	-	75.0	-	-	25.0
	대학원 박사	(1)	-	-	-	100.0	-
혼인 상태	미혼	(70)	10.0	12.9	18.6	20.0	30.0
	배우자있음	(119)	10.9	14.3	4.2	41.2	26.9
	사별	-	-	-	-	-	-
	이혼	(5)	40.0	-	-	60.0	-
동거 가구 원수	1명	(8)	37.5	12.5	-	12.5	37.5
	2명	(9)	11.1	-	-	33.3	55.6
	3명	(62)	8.1	12.9	4.8	51.6	17.7
	4명	(101)	8.9	14.9	13.9	24.8	32.7
직업	5명이상	(14)	28.6	14.3	7.1	35.7	7.1
	문화예술관련	(7)	14.3	28.6	-	28.6	28.6
	관리직	(6)	-	16.7	-	50.0	33.3
	전문직	(16)	6.3	31.3	-	31.3	18.8
	사무직	(46)	10.9	13.0	8.7	34.8	28.3
	서비스직	(36)	8.3	16.7	13.9	25.0	30.6
	판매직	(19)	15.8	-	-	52.6	26.3
	농·임·어업	(9)	22.2	11.1	-	22.2	44.4
	기능직	(10)	10.0	10.0	-	60.0	20.0
	기계조작직	(7)	-	14.3	-	85.7	-
	단순노무	(3)	33.3	-	-	33.3	33.3
	학생	(16)	6.3	-	50.0	6.3	31.3
	주부	(17)	23.5	11.8	5.9	29.4	23.5
	무직	(1)	-	-	-	-	100.0
	군인	(1)	-	100.0	-	-	-





# 2018 충남도민 문화향유 실태조사

(표 210) 동호회 활동공간(직접창작 동호회) - (5)전통예술

구분		시래수	온라인	직장	학교	지역사회	종교단체	기타
성별	전체	(202)	6.4	4.5	2.0	59.9	21.8	5.4
	남자	(92)	7.6	6.5	-	62.0	18.5	5.4
연령	여자	(110)	5.5	2.7	3.6	58.2	24.5	5.5
	13세~19세	(1)	-	-	100.0	-	-	-
연령	20대	(7)	14.3	14.3	28.6	-	28.6	14.3
	30대	(24)	12.5	8.3	4.2	37.5	33.3	4.2
	40대	(58)	13.8	3.4	-	65.5	10.3	6.9
	50대	(66)	1.5	6.1	-	63.6	24.2	4.5
	60대	(43)	-	-	-	72.1	23.3	4.7
	70세이상	(3)	-	-	-	33.3	66.7	-
학력	무학	(1)	-	-	-	100.0	-	-
	초등학교	(1)	-	-	-	100.0	-	-
	중학교	(24)	-	-	4.2	66.7	25.0	4.2
	고등학교	(93)	4.3	2.2	1.1	66.7	20.4	5.4
	대학교(4년제 미만)	(33)	9.1	12.1	3.0	48.5	21.2	6.1
	대학교(4년제 이상)	(49)	12.2	6.1	2.0	49.0	24.5	6.1
혼인 상태	대학원 석사	(1)	-	-	-	100.0	-	-
	대학원 박사	-	-	-	-	-	-	-
	미혼	(15)	6.7	13.3	26.7	20.0	20.0	13.3
	배우자있음	(178)	6.7	3.4	-	62.9	21.9	5.1
	사별	(5)	-	-	-	80.0	20.0	-
	이혼	(4)	-	25.0	-	50.0	25.0	-
동거 가구 완수	1명	(3)	33.3	-	-	33.3	33.3	-
	2명	(50)	-	-	-	70.0	26.0	4.0
	3명	(49)	8.2	6.1	2.0	67.3	10.2	6.1
	4명	(90)	8.9	5.6	3.3	52.2	24.4	5.6
	5명이상	(10)	-	10.0	-	50.0	30.0	10.0
	문화예술관련	(4)	25.0	-	25.0	25.0	-	25.0
직업	관리직	(11)	9.1	-	-	81.8	-	9.1
	전문직	(14)	21.4	14.3	-	50.0	14.3	-
	사무직	(19)	10.5	21.1	-	47.4	21.1	-
	서비스직	(20)	-	5.0	-	60.0	25.0	10.0
	판매직	(29)	10.3	-	-	62.1	24.1	3.4
	농·임·어업	(39)	5.1	2.6	-	76.9	7.7	7.7
	기능직	(13)	-	-	-	61.5	23.1	15.4
	기계조작조립	(5)	-	20.0	-	60.0	20.0	-
	단순노무	(20)	5.0	-	-	45.0	45.0	5.0
	학생	(4)	-	-	-	-	25.0	-
	주부	(21)	-	-	-	66.7	33.3	-
	무직	(3)	-	-	-	33.3	66.7	-
	군인	-	-	-	-	-	-	-

(단위 : 명, %)

(표 210) 동호회 활동공간(직접창작 동호회) - (5)전통예술(계속)

구분		시래수	온라인	직장	학교	지역사회	종교단체	기타
월평균 가구 소득	소득 없음	-	-	-	-	-	-	-
	100만원 미만	(2)	-	-	-	100.0	-	-
	100~200만원 미만	(19)	-	-	-	52.6	47.4	-
	200~300만원 미만	(23)	4.3	-	-	87.0	8.7	-
	300~400만원 미만	(38)	5.3	2.6	2.6	71.1	15.8	2.6
	400~500만원 미만	(50)	8.0	4.0	2.0	54.0	20.0	12.0
	500~600만원 미만	(37)	8.1	10.8	-	56.8	18.9	5.4
	600~700만원 미만	(20)	5.0	5.0	5.0	50.0	25.0	10.0
	700~800만원 미만	(7)	14.3	14.3	-	28.6	42.9	-
	800만원 이상	(6)	16.7	-	16.7	33.3	33.3	-
지역 (시/군)	시부	(131)	8.4	4.6	0.8	59.5	22.1	4.6
	군부	(71)	2.8	4.2	4.2	60.6	21.1	7.0
지역 (동/읍/면)	동별	(63)	3.2	3.2	1.6	63.5	27.0	1.6
	읍별	(40)	10.0	7.5	2.5	65.0	12.5	2.5
	면별	(99)	7.1	4.0	2.0	55.6	22.2	9.1
	천안/아산	(54)	11.1	7.4	1.9	51.9	22.2	5.6
생활 권역	서산/당진/태안	(44)	9.1	4.5	-	65.9	18.2	2.3
	홍성/예산	(30)	-	3.3	3.3	70.0	16.7	6.7
	공주/청양/부여	(27)	3.7	3.7	3.7	59.3	25.9	3.7
	논산/계룡/금산	(21)	4.8	-	-	66.7	9.5	19.0
	보령/서천	(26)	3.8	3.8	3.8	50.0	38.5	-
	천안시	(37)	8.1	5.4	2.7	59.5	21.6	2.7
	공주시	(13)	-	7.7	-	53.8	30.8	7.7
	보령시	(12)	8.3	-	-	50.0	41.7	-
	아산시	(17)	17.6	11.8	-	35.3	23.5	11.8
	서산시	(17)	11.8	-	-	82.4	5.9	-
15개 시군	논산시	(10)	-	-	-	70.0	20.0	10.0
	계룡시	(5)	20.0	-	-	80.0	-	-
	담양시	(20)	5.0	5.0	-	60.0	25.0	5.0
	금산군	(6)	-	-	-	50.0	-	50.0
	부여군	(8)	12.5	-	12.5	50.0	25.0	-
	서천군	(14)	-	7.1	7.1	50.0	35.7	-
	청양군	(6)	-	-	-	83.3	16.7	-
	홍성군	(16)	-	6.3	6.3	62.5	18.8	6.3
	예산군	(14)	-	-	-	78.6	14.3	7.1
	태안군	(7)	14.3	14.3	-	42.9	28.6	-



〈표 21〉 동호회 활동공간(직접창작 동호회) - (6)연극(계속)

(단위 : 명, %)

구분	사례수	온라인	직장	학교	지역사회	종교단체	기타
월평균 가구 소득	소득 없음	-	-	-	-	-	-
	100만원 미만	-	-	-	-	-	-
	100~200만원 미만	(1)	-	-	-	100.0	-
	200~300만원 미만	(5)	-	-	40.0	20.0	-
	300~400만원 미만	(19)	36.8	5.3	26.3	26.3	-
	400~500만원 미만	(15)	40.0	13.3	-	33.3	6.7
	500~600만원 미만	(22)	40.9	9.1	13.6	31.8	4.5
	600~700만원 미만	(10)	30.0	20.0	20.0	30.0	-
	700~800만원 미만	(3)	-	-	-	100.0	-
	800만원 이상	(2)	50.0	-	50.0	-	-
지역 (시/군)	시부	(59)	27.1	8.5	6.8	33.9	1.7
	군부	(18)	55.6	5.6	-	27.8	5.6
지역 (동읍면)	동별	(18)	27.8	11.1	16.7	27.8	-
	읍별	(5)	20.0	20.0	-	40.0	-
	면별	(54)	37.0	5.6	3.7	33.3	3.7
	천안/아산	(27)	22.2	3.7	22.2	40.7	3.7
생활 권역	서산/당진/태안	(9)	44.4	11.1	22.2	22.2	-
	홍성/예산	(4)	25.0	25.0	-	50.0	-
	공주/청양/부여	(16)	43.8	-	6.3	25.0	-
	논산/계룡/금산	(18)	38.9	11.1	-	27.8	5.6
	보령/서천	(3)	33.3	33.3	-	33.3	-
	천안시	(16)	18.8	-	6.3	43.8	6.3
	공주시	(7)	14.3	-	-	28.6	-
	보령시	(3)	33.3	33.3	-	33.3	-
	아산시	(11)	27.3	9.1	9.1	36.4	-
	서산시	(5)	40.0	20.0	20.0	20.0	-
15개 시군	논산시	(11)	18.2	18.2	-	36.4	-
	계룡시	(2)	100.0	-	-	-	-
	당진시	(4)	50.0	-	25.0	25.0	-
	금산군	(5)	60.0	-	-	20.0	20.0
	부여군	(7)	71.4	-	14.3	14.3	-
	서천군	-	-	-	-	-	-
	청양군	(2)	50.0	-	-	50.0	-
	홍성군	(3)	-	33.3	-	66.7	-
	예산군	(1)	100.0	-	-	-	-
	태안군	-	-	-	-	-	-

〈표 21〉 동호회 활동공간(직접창작 동호회) - (6)연극

(단위 : 명, %)

구분	사례수	온라인	직장	학교	지역사회	종교단체	기타
성별	전체	(77)	33.8	7.8	6.5	32.5	2.6
	남자	(31)	41.9	12.9	3.2	16.1	3.2
연령	여자	(46)	28.3	4.3	8.7	43.5	2.2
	13세~19세	(3)	-	-	100.0	-	-
	20대	(11)	27.3	-	18.2	54.5	-
	30대	(41)	39.0	12.2	-	22.0	-
	40대	(8)	50.0	-	12.5	25.0	12.5
	50대	(12)	16.7	8.3	-	58.3	8.3
	60대	(2)	50.0	-	-	50.0	-
	70세이상	-	-	-	-	-	-
	무학	-	-	-	-	-	-
	초등학교	-	-	-	-	-	-
학력	중학교	-	-	-	-	-	-
	고등학교	(30)	36.7	10.0	13.3	20.0	6.7
	대학교(4년제 미만)	(19)	21.1	-	31.6	47.4	-
	대학교(4년제 이상)	(26)	38.5	11.5	3.8	38.5	-
	대학원 석사	(2)	50.0	-	50.0	-	-
	대학원 박사	-	-	-	-	-	-
혼인 상태	미혼	(33)	30.3	9.1	15.2	30.3	-
	배우자있음	(43)	37.2	7.0	-	32.6	4.7
	사별	-	-	-	-	-	-
	이혼	(1)	-	-	-	100.0	-
동거 가구 원수	1명	(6)	33.3	33.3	-	-	-
	2명	(2)	-	-	-	100.0	-
	3명	(16)	43.8	6.3	-	43.8	-
	4명	(46)	34.8	4.3	8.7	28.3	4.3
직업	5명이상	(7)	14.3	14.3	14.3	42.9	-
	문화예술관련	(2)	-	50.0	-	-	-
	관리직	(1)	100.0	-	-	-	-
	전문직	(1)	-	-	100.0	-	-
	사무직	(21)	42.9	4.8	-	38.1	-
	서비스직	(7)	42.9	-	-	42.9	-
	판매직	(9)	44.4	-	-	44.4	-
	농·임·어업	(15)	33.3	6.7	-	26.7	6.7
	기능직	(5)	20.0	40.0	-	-	20.0
	기계조작조립	(2)	50.0	50.0	-	-	-
	단순노무	-	-	-	-	-	-
	학생	(10)	20.0	-	50.0	30.0	-
	주부	(2)	-	-	50.0	50.0	-
	무직	(2)	-	-	-	100.0	-
	군인	-	-	-	-	-	-



# 2018 충남도민 문화향유 실태조사

〈표 212〉 동호회 활동공간(직접창작 동호회) - (7)무지컬(계속)

(단위 : 명, %)

구분	시래수	온라인	직장	학교	지역사회	종교단체	기타
월평균 가구 소득	소득 없음	-	-	-	-	-	-
	100만원 미만	-	-	-	-	-	-
	100~200만원 미만	-	-	-	-	-	-
	200~300만원 미만	(1)	-	-	100.0	-	-
	300~400만원 미만	(2)	-	50.0	50.0	-	-
	400~500만원 미만	(4)	75.0	-	-	25.0	-
	500~600만원 미만	(13)	53.8	7.7	23.1	15.4	-
	600~700만원 미만	(2)	-	-	50.0	50.0	-
	700~800만원 미만	(1)	-	-	100.0	-	-
	800만원 이상	(1)	-	-	-	-	-
지역 (시/군)	시부	(19)	52.6	5.3	31.6	10.5	-
	군부	(5)	20.0	20.0	20.0	40.0	-
	동별	(12)	66.7	8.3	16.7	8.3	-
	읍별	(1)	-	-	100.0	-	-
	면별	(11)	27.3	9.1	36.4	27.3	-
생활 권역	천안/아산	(11)	54.5	9.1	36.4	-	-
	서산/당진/태안	(3)	66.7	-	-	33.3	-
	홍성/예산	(1)	-	100.0	-	-	-
	공주/청양/부여	(6)	16.7	-	50.0	33.3	-
	논산/계룡/금산	(1)	100.0	-	-	-	-
15개 시군	보령/서천	(2)	50.0	-	-	50.0	-
	천안시	(10)	60.0	10.0	30.0	-	-
	공주시	(2)	-	-	100.0	-	-
	보령시	(2)	50.0	-	-	50.0	-
	아산시	(1)	-	-	100.0	-	-
	서산시	(1)	100.0	-	-	-	-
	논산시	(1)	100.0	-	-	-	-
	계룡시	-	-	-	-	-	-
	당진시	(2)	50.0	-	-	50.0	-
	금산군	-	-	-	-	-	-
	부여군	(4)	25.0	-	25.0	50.0	-
	서천군	-	-	-	-	-	-
	청양군	-	-	-	-	-	-
	홍성군	-	-	-	-	-	-
	예산군	(1)	-	100.0	-	-	-
	태안군	-	-	-	-	-	-

〈표 212〉 동호회 활동공간(직접창작 동호회) - (7)무지컬

(단위 : 명, %)

구분	시래수	온라인	직장	학교	지역사회	종교단체	기타
성별	전체	(24)	45.8	-	29.2	16.7	-
	남자	(16)	50.0	-	31.3	12.5	-
	여자	(8)	37.5	-	25.0	25.0	-
연령	13세~19세	-	-	-	-	-	-
	20대	(5)	40.0	-	20.0	-	-
	30대	(8)	37.5	-	12.5	50.0	-
	40대	(5)	80.0	-	20.0	-	-
	50대	(5)	20.0	-	80.0	-	-
	60대	(1)	100.0	-	-	-	-
	70세이상	-	-	-	-	-	-
학력	무학	-	-	-	-	-	-
	초등학교	-	-	-	-	-	-
	중학교	(1)	100.0	-	-	-	-
	고등학교	(7)	42.9	-	42.9	14.3	-
	대학교(4년제 미만)	(7)	28.6	-	28.6	28.6	-
	대학교(4년제 이상)	(9)	55.6	-	22.2	11.1	-
	대학원 석사	-	-	-	-	-	-
혼인 상태	대학원 박사	-	-	-	-	-	-
	미혼	(7)	42.9	-	28.6	-	-
	배우자있음	(17)	47.1	-	29.4	23.5	-
	사별	-	-	-	-	-	-
	이혼	-	-	-	-	-	-
동거 가구 원수	1명	(2)	-	-	50.0	-	-
	2명	(1)	-	-	-	100.0	-
	3명	(6)	50.0	-	33.3	16.7	-
	4명	(14)	50.0	-	28.6	14.3	-
	5명이상	(1)	100.0	-	-	-	-
직업	문화예술관련	-	-	-	-	-	-
	관리직	(1)	100.0	-	-	-	-
	전문직	-	-	-	-	-	-
	사무직	(7)	42.9	-	28.6	14.3	-
	서비스직	(6)	16.7	-	33.3	50.0	-
	판매직	(2)	100.0	-	-	-	-
	농·임·어업	-	-	-	-	-	-
	기능직	(5)	40.0	-	40.0	-	-
	기계조작조립	(2)	50.0	-	50.0	-	-
	단순노무	(1)	100.0	-	-	-	-
	학생	-	-	-	-	-	-
	주부	-	-	-	-	-	-
	무직	-	-	-	-	-	-
	군인	-	-	-	-	-	-



〈표 213〉 동호회 활동공간(직접장차 동호회) - (8)무용(계속)

(단위 : 명, %)

구분	사례수	온라인	직장	학교	지역사회	종교단체	기타
월평균 가구 소득	소득 없음	-	-	-	-	-	-
	100만원 미만	-	-	-	-	-	-
	100~200만원 미만	-	-	-	-	-	-
	200~300만원 미만	(1)	-	-	100.0	-	-
	300~400만원 미만	(9)	22.2	22.2	33.3	11.1	11.1
	400~500만원 미만	(11)	36.4	9.1	45.5	-	9.1
	500~600만원 미만	(12)	16.7	8.3	66.7	8.3	-
	600~700만원 미만	(7)	-	-	57.1	28.6	-
	700~800만원 미만	(4)	75.0	-	25.0	-	-
	800만원 이상	(1)	-	-	100.0	-	-
지역 (시/군)	시부	(35)	22.9	8.6	54.3	5.7	5.7
	군부	(10)	30.0	10.0	40.0	20.0	-
	동별	(12)	25.0	8.3	58.3	-	8.3
	읍별	(7)	28.6	14.3	57.1	-	-
	면별	(26)	23.1	7.7	46.2	15.4	3.8
생활 권역	천안/아산	(18)	11.1	5.6	72.2	-	5.6
	서산/당진/태안	(7)	28.6	14.3	42.9	14.3	-
	홍성/예산	(4)	-	25.0	25.0	50.0	-
	공주/청양/부여	(6)	33.3	-	66.7	-	-
	논산/계룡/금산	(5)	40.0	20.0	20.0	-	20.0
	보령/서천	(5)	60.0	-	20.0	20.0	-
	천안시	(12)	16.7	8.3	66.7	-	-
	공주시	(2)	-	-	100.0	-	-
	보령시	(3)	66.7	-	-	33.3	-
	아산시	(6)	-	-	83.3	-	16.7
15개 시군	서산시	(4)	-	25.0	50.0	25.0	-
	논산시	(4)	25.0	25.0	25.0	-	25.0
	계룡시	(1)	100.0	-	-	-	-
	당진시	(3)	66.7	-	33.3	-	-
	금산군	-	-	-	-	-	-
	부여군	(3)	66.7	-	33.3	-	-
	서천군	(2)	50.0	-	50.0	-	-
	청양군	(1)	-	-	100.0	-	-
	홍성군	(2)	-	50.0	-	50.0	-
	예산군	(2)	-	-	50.0	50.0	-
	태안군	-	-	-	-	-	-

〈표 213〉 동호회 활동공간(직접장차 동호회) - (8)무용

(단위 : 명, %)

구분	사례수	온라인	직장	학교	지역사회	종교단체	기타
성별	전체	(45)	24.4	2.2	8.9	8.9	4.4
	남자	(6)	66.7	-	-	16.7	-
연령	여자	(39)	17.9	2.6	10.3	7.7	5.1
	13세~19세	(3)	-	-	100.0	-	-
	20대	(4)	25.0	-	25.0	-	-
	30대	(12)	41.7	8.3	-	8.3	16.7
	40대	(15)	6.7	-	-	13.3	-
	50대	(11)	36.4	-	-	9.1	-
	60대	-	-	-	-	-	-
	70세이상	-	-	-	-	-	-
	무학	-	-	-	-	-	-
	초등학교	(3)	-	-	33.3	-	-
학력	중학교	(23)	26.1	-	8.7	8.7	8.7
	고등학교	(6)	33.3	-	-	-	-
	대학교(4년제 미만)	(12)	16.7	8.3	8.3	16.7	-
	대학교(4년제 이상)	(1)	100.0	-	-	-	-
	대학원 석사	-	-	-	-	-	-
혼인 상태	대학원 박사	-	-	-	-	-	-
	미혼	(9)	22.2	11.1	44.4	-	-
	배우자있음	(36)	25.0	-	-	11.1	5.6
	사별	-	-	-	-	-	-
	이혼	-	-	-	-	-	-
동거 가구 원수	1명	-	-	-	-	-	-
	2명	(3)	-	-	-	33.3	-
	3명	(8)	37.5	-	12.5	50.0	-
	4명	(28)	25.0	3.6	10.7	3.6	7.1
	5명이상	(6)	16.7	-	-	33.3	-
직업	문화예술관련	(1)	100.0	-	-	-	-
	관리직	(1)	-	-	-	100.0	-
	전문직	(5)	20.0	-	-	20.0	-
	사무직	(6)	33.3	-	-	33.3	16.7
	서비스직	(6)	33.3	16.7	-	50.0	-
	판매직	(7)	28.6	-	-	71.4	-
	농·임·어업	(5)	20.0	-	-	60.0	20.0
	기능직	(4)	50.0	-	-	-	50.0
	기계조작조립	(1)	-	-	-	100.0	-
	단순노무	(1)	-	-	-	100.0	-
	학생	(5)	-	-	80.0	-	-
	주부	(3)	-	-	100.0	-	-
	무직	-	-	-	-	-	-
	군인	-	-	-	-	-	-



# 2018 충남도민 문화향유 실태조사

〈표 214〉 동호회 활동공간(직접창작 동호회) - (9)영화(계속)

구분		시래수	온라인	직장	학교	지역사회	종교단체	기타
월평균 가구 소득	소득 없음	(1)	-	-	-	100.0	-	-
	100만원 미만	-	-	-	-	-	-	-
	100~200만원 미만	(1)	100.0	-	-	-	-	-
	200~300만원 미만	(11)	72.7	9.1	-	-	18.2	-
	300~400만원 미만	(8)	62.5	-	12.5	-	25.0	-
	400~500만원 미만	(13)	76.9	-	-	7.7	-	15.4
	500~600만원 미만	(18)	44.4	16.7	16.7	11.1	5.6	5.6
	600~700만원 미만	(10)	80.0	10.0	-	10.0	-	-
	700~800만원 미만	(5)	80.0	-	-	-	-	20.0
	800만원 이상	(3)	100.0	-	-	-	-	-
지역 (시/군)	시부	(59)	66.1	8.5	5.1	6.8	6.8	6.8
	군부	(11)	72.7	-	9.1	9.1	9.1	-
지역 (동/읍/면)	동별	(29)	72.4	6.9	10.3	3.4	6.9	-
	읍별	(11)	54.5	27.3	9.1	-	9.1	-
	면별	(30)	66.7	-	-	13.3	6.7	13.3
	천안/아산	(27)	66.7	3.7	7.4	7.4	11.1	3.7
생활 권역	서산/당진/태안	(15)	53.3	13.3	6.7	13.3	6.7	6.7
	홍성/예산	(3)	66.7	-	-	-	33.3	-
	공주/청양/부여	(6)	83.3	16.7	-	-	-	-
	논산/계룡/금산	(11)	63.6	-	9.1	9.1	-	18.2
15개 시군	보령/서천	(8)	87.5	12.5	-	-	-	-
	천안시	(18)	66.7	5.6	5.6	11.1	5.6	5.6
	공주시	(6)	83.3	16.7	-	-	-	-
	보령시	(5)	80.0	20.0	-	-	-	-
	아산시	(9)	66.7	-	11.1	-	22.2	-
	서산시	(3)	33.3	33.3	-	-	-	33.3
	논산시	(6)	66.7	-	-	-	-	33.3
	계룡시	(1)	100.0	-	-	-	-	-
	당진시	(11)	54.5	9.1	9.1	18.2	9.1	-
	금산군	(4)	50.0	-	25.0	25.0	-	-
	부여군	-	-	-	-	-	-	-
	서천군	(3)	100.0	-	-	-	-	-
	청양군	-	-	-	-	-	-	-
	홍성군	-	-	-	-	-	-	-
	예산군	(3)	66.7	-	-	-	33.3	-
	태안군	(1)	100.0	-	-	-	-	-

(단위 : 명, %)

〈표 214〉 동호회 활동공간(직접창작 동호회) - (9)영화

구분		시래수	온라인	직장	학교	지역사회	종교단체	기타
성별	전체	(70)	72.5	7.1	5.7	7.1	7.1	5.7
	남자	(51)	67.5	7.8	3.9	2.0	7.8	5.9
연령	여자	(19)	52.6	5.3	10.5	21.1	5.3	5.3
	13세~19세	(2)	-	-	100.0	-	-	-
	20대	(16)	81.3	-	12.5	-	6.3	-
	30대	(41)	68.3	12.2	-	4.9	7.3	7.3
	40대	(9)	66.7	-	-	22.2	11.1	-
	50대	(1)	-	-	-	-	-	100.0
	60대	(1)	-	-	-	100.0	-	-
	70세이상	-	-	-	-	-	-	-
	무학	-	-	-	-	-	-	-
	초등학교	-	-	-	-	-	-	-
학력	중학교	(1)	-	-	-	100.0	-	-
	고등학교	(13)	38.5	-	7.7	15.4	15.4	23.1
	대학교(4년제 미만)	(11)	54.5	9.1	18.2	9.1	9.1	-
	대학교(4년제 이상)	(41)	82.9	7.3	2.4	2.4	4.9	-
	대학원 석사	(4)	50.0	25.0	-	-	-	25.0
	대학원 박사	-	-	-	-	-	-	-
혼인 상태	미혼	(44)	68.2	6.8	9.1	4.5	6.8	4.5
	배우자있음	(25)	68.0	8.0	-	8.0	8.0	8.0
	사별	(1)	-	-	-	100.0	-	-
	이혼	-	-	-	-	-	-	-
동거 가구 완수	1명	(11)	45.5	9.1	9.1	9.1	27.3	-
	2명	(2)	100.0	-	-	-	-	-
	3명	(24)	75.0	8.3	4.2	4.2	-	8.3
	4명	(32)	68.8	6.3	6.3	9.4	3.1	6.3
	5명이상	(1)	-	-	-	-	100.0	-
직업	문화예술관련	(1)	100.0	-	-	-	-	-
	관리직	-	-	-	-	-	-	-
	전문직	(2)	100.0	-	-	-	-	-
	사무직	(24)	75.0	4.2	4.2	4.2	8.3	4.2
	서비스직	(11)	63.6	18.2	-	9.1	-	9.1
	판매직	(7)	57.1	14.3	-	14.3	14.3	-
	농·임·어업	(7)	57.1	-	-	14.3	14.3	14.3
	기능직	(9)	88.9	11.1	-	-	-	-
	기계조작조립	(2)	-	-	-	-	50.0	50.0
	단순노무	(1)	-	-	-	100.0	-	-
	학생	(4)	25.0	-	75.0	-	-	-
	주부	(2)	100.0	-	-	-	-	-
	무직	-	-	-	-	-	-	-
	군인	-	-	-	-	-	-	-

(단위 : 명, %)



〈표 216〉 동호회 활동공간(직접장차 동호회) - (10)대중음악, 연예(계속)

(단위 : 명, %)

구분	사례수	온라인	직장	학교	지역사회	종교단체	기타
월평균 가구 소득	소득 없음	-	-	-	-	-	-
	100만원 미만	-	-	-	-	-	-
	100~200만원 미만	-	-	-	-	-	-
	200~300만원 미만	(2)	50.0	50.0	-	-	-
	300~400만원 미만	(11)	45.5	18.2	18.2	18.2	-
	400~500만원 미만	(11)	27.3	18.2	9.1	45.5	-
	500~600만원 미만	(17)	35.3	5.9	11.8	29.4	11.8
	600~700만원 미만	(5)	40.0	-	-	40.0	20.0
	700~800만원 미만	(3)	66.7	-	33.3	-	-
	800만원 이상	-	-	-	-	-	-
지역 (시/군)	시부	(35)	40.0	11.4	5.7	17.1	8.6
	군부	(14)	35.7	7.1	7.1	21.4	-
	동별	(16)	43.8	6.3	12.5	18.8	12.5
	읍별	(9)	33.3	11.1	-	33.3	11.1
지역 (동읍면)	면별	(24)	37.5	12.5	8.3	20.8	-
	천안/아산	(17)	23.5	11.8	29.4	17.6	11.8
	서산/당진/태안	(14)	57.1	21.4	-	14.3	-
	홍성/예산	(6)	50.0	-	16.7	16.7	7.1
생활 권역	공주/청양/부여	(2)	-	-	-	100.0	-
	논산/계룡/금산	(5)	60.0	-	20.0	-	-
	보령/서천	(5)	20.0	-	-	60.0	-
	천안시	(10)	30.0	20.0	20.0	20.0	-
15개 시군	공주시	(1)	-	-	-	100.0	-
	보령시	(3)	33.3	-	-	66.7	-
	아산시	(7)	14.3	-	42.9	14.3	28.6
	서산시	(5)	40.0	40.0	-	-	20.0
	논산시	(1)	100.0	-	-	-	-
	계룡시	(4)	50.0	-	25.0	-	-
	당진시	(4)	100.0	-	-	-	-
	금산군	-	-	-	-	-	-
	부여군	(1)	-	-	-	100.0	-
	서천군	(2)	-	-	50.0	50.0	-
	청양군	-	-	-	-	-	-
	홍성군	(2)	-	-	50.0	-	-
	예산군	(4)	75.0	-	-	25.0	-
	태안군	(5)	40.0	20.0	-	-	-

〈표 216〉 동호회 활동공간(직접장차 동호회) - (10)대중음악, 연예

(단위 : 명, %)

구분	사례수	온라인	직장	학교	지역사회	종교단체	기타
성별	전체	(49)	38.8	10.2	6.1	20.4	18.4
	남자	(26)	26.9	11.5	7.7	23.1	7.7
연령	여자	(23)	52.2	8.7	4.3	17.4	13.0
	13세~19세	(9)	33.3	-	11.1	22.2	11.1
	20대	(16)	50.0	-	12.5	6.3	18.8
	30대	(15)	26.7	26.7	-	33.3	13.3
	40대	(6)	66.7	-	-	16.7	-
	50대	(3)	-	33.3	-	33.3	-
	60대	-	-	-	-	-	-
	70세이상	-	-	-	-	-	-
	무학	-	-	-	-	-	-
	초등학교	(2)	50.0	-	-	-	-
학력	중학교	(20)	50.0	-	10.0	15.0	20.0
	고등학교	(14)	28.6	21.4	-	14.3	28.6
	대학교(4년제 미만)	(12)	33.3	16.7	8.3	25.0	8.3
	대학교(4년제 이상)	(1)	-	-	-	100.0	-
	대학원 석사	-	-	-	-	-	-
	대학원 박사	-	-	-	-	-	-
혼인 상태	미혼	(29)	41.4	-	10.3	17.2	10.3
	배우자있음	(18)	33.3	27.8	-	16.7	22.2
	사별	-	-	-	-	-	-
	이혼	(2)	50.0	-	-	50.0	-
동거 가구 원수	1명	(1)	100.0	-	-	-	-
	2명	(7)	42.9	-	14.3	42.9	-
	3명	(12)	33.3	16.7	-	33.3	16.7
	4명	(20)	30.0	10.0	10.0	15.0	25.0
	5명이상	(9)	55.6	11.1	-	22.2	11.1
직업	문화예술관련	-	-	-	-	-	-
	관리직	(2)	50.0	-	-	-	50.0
	전문직	-	-	-	-	-	-
	사무직	(13)	38.5	30.8	7.7	23.1	-
	서비스직	(3)	33.3	-	-	33.3	-
	판매직	(5)	40.0	-	-	20.0	40.0
	농·임·어업	-	-	-	-	-	-
	기능직	(7)	42.9	-	-	14.3	42.9
	기계조작조립	(2)	-	50.0	-	50.0	-
	단순노무	-	-	-	-	-	-
	학생	(15)	33.3	-	13.3	20.0	13.3
	주부	-	-	-	-	-	-
	무직	(1)	100.0	-	-	-	-
	군인	(1)	100.0	-	-	-	-



# 2018 충남도민 문화향유 실태조사

〈표 216〉 동호회 활동공간(감상동호회) - (1)문학행사(계속)

구분		시래수	온라인	직장	학교	지역사회	종교단체	기타
월평균 가구 소득	소득 없음	-	-	-	-	-	-	-
	100만원 미만	-	-	-	-	-	-	-
	100~200만원 미만	-	-	-	-	-	-	-
	200~300만원 미만	-	-	-	-	-	-	-
	300~400만원 미만	-	-	-	-	-	-	-
	400~500만원 미만	(3)	-	-	33.3	33.3	33.3	-
	500~600만원 미만	(6)	16.7	-	16.7	16.7	50.0	-
	600~700만원 미만	(2)	-	50.0	-	-	50.0	-
	700~800만원 미만	(6)	16.7	16.7	16.7	33.3	16.7	-
	800만원 이상	-	-	-	-	-	-	-
지역 (시/군)	시부	(10)	10.0	10.0	20.0	20.0	40.0	-
	군부	(1)	-	-	-	-	100.0	-
	동별	(6)	16.7	16.7	16.7	33.3	16.7	-
	읍별	(1)	-	-	-	-	100.0	-
지역 (동읍면)	면별	(4)	-	-	25.0	-	75.0	-
	천안/아산	(9)	11.1	11.1	22.2	22.2	33.3	-
	서산/당진/태안	-	-	-	-	-	-	-
	홍성/예산	(1)	-	-	-	-	100.0	-
생활 권역	공주/청양/부여	-	-	-	-	-	-	-
	논산/계룡/금산	(1)	-	-	-	-	100.0	-
	보령/서천	-	-	-	-	-	-	-
	천안시	(9)	11.1	11.1	22.2	22.2	33.3	-
15개 시군	공주시	-	-	-	-	-	-	-
	보령시	-	-	-	-	-	-	-
	아산시	-	-	-	-	-	-	-
	서산시	-	-	-	-	-	-	-
	논산시	(1)	-	-	-	-	100.0	-
	계룡시	-	-	-	-	-	-	-
	당진시	-	-	-	-	-	-	-
	금산군	-	-	-	-	-	-	-
	부여군	-	-	-	-	-	-	-
	서천군	-	-	-	-	-	-	-
	청양군	-	-	-	-	-	-	-
	홍성군	-	-	-	-	-	-	-
	예산군	(1)	-	-	-	-	100.0	-
	태안군	-	-	-	-	-	-	-

(단위 : 명, %)

〈표 216〉 동호회 활동공간(감상동호회) - (1)문학행사

구분		시래수	온라인	직장	학교	지역사회	종교단체	기타
성별	전체	(11)	9.1	9.1	18.2	18.2	45.5	-
	남자	(7)	14.3	-	14.3	14.3	57.1	-
연령	여자	(4)	-	25.0	25.0	25.0	25.0	-
	13세~19세	-	-	-	-	-	-	-
	20대	(1)	-	-	100.0	-	-	-
	30대	(1)	-	100.0	-	-	-	-
	40대	(6)	16.7	-	16.7	-	66.7	-
	50대	(1)	-	-	-	-	100.0	-
	60대	(2)	-	-	-	100.0	-	-
	70세이상	-	-	-	-	-	-	-
	무학	-	-	-	-	-	-	-
	초등학교	-	-	-	-	100.0	-	-
학력	중학교	(1)	-	-	-	33.3	33.3	-
	고등학교	(3)	-	-	33.3	33.3	66.7	-
	대학교(4년제 미만)	(3)	-	-	33.3	-	50.0	-
	대학교(4년제 이상)	(4)	25.0	25.0	-	-	-	-
	대학원 석사	-	-	-	-	-	-	-
	대학원 박사	-	-	-	-	-	-	-
혼인 상태	미혼	(1)	-	-	100.0	-	-	-
	배우자 있음	(9)	11.1	11.1	11.1	22.2	44.4	-
	사별	-	-	-	-	-	-	-
	이혼	(1)	-	-	-	-	100.0	-
	1명	-	-	-	-	-	-	-
동거 가구 원수	2명	-	-	-	-	-	-	-
	3명	(4)	25.0	-	25.0	50.0	-	-
	4명	(6)	-	16.7	16.7	-	66.7	-
	5명이상	(1)	-	-	-	-	100.0	-
	문화예술관련	-	-	-	-	-	-	-
직업	관리직	-	-	-	-	-	-	-
	전문직	(1)	100.0	-	-	-	-	-
	사무직	(3)	-	-	33.3	-	66.7	-
	서비스직	(1)	-	100.0	-	-	-	-
	판매직	-	-	-	-	-	-	-
	농·임·어업	(1)	-	-	-	-	100.0	-
	기능직	(2)	-	-	50.0	-	50.0	-
	기계조작조립	(1)	-	-	-	-	100.0	-
	단순노무	(1)	-	-	-	100.0	-	-
	학생	-	-	-	-	-	-	-
	주부	(1)	-	-	-	100.0	-	-
	무직	-	-	-	-	-	-	-
	군인	-	-	-	-	-	-	-



〈표 217〉 동호회 활동공간(감상 동호회) - (2)역사, 철학관련 강의 및 역사탐방(계속)

(단위 : 명, %)

구분	시례수	온라인	직장	학교	지역사회	종교단체	기타
월평균 기부 소득	소득 없음	-	-	-	-	-	-
	100만원 미만	-	-	-	-	-	-
	100~200만원 미만	-	-	-	-	-	-
	200~300만원 미만	-	-	-	-	-	-
	300~400만원 미만	(1)	-	-	-	-	-
	400~500만원 미만	(1)	100.0	-	100.0	-	-
	500~600만원 미만	-	-	-	-	-	-
	600~700만원 미만	-	-	-	-	-	-
	700~800만원 미만	-	-	-	-	-	-
	800만원 이상	-	-	-	-	-	-
지역 (시/군)	시부	(1)	-	-	100.0	-	-
	군부	(1)	100.0	-	-	-	-
	동별	(1)	-	-	100.0	-	-
	읍별	-	-	-	-	-	-
지역 (동/읍/면)	면별	(1)	100.0	-	-	-	-
	천안/아산	(1)	-	-	100.0	-	-
	서산/당진/태안	-	-	-	-	-	-
	홍성/예산	-	-	-	-	-	-
생활 권역	공주/청양/부여	(1)	100.0	-	-	-	-
	논산/계룡/금산	-	-	-	-	-	-
	보령/서천	-	-	-	-	-	-
	천안시	(1)	-	-	100.0	-	-
15개 시군	공주시	-	-	-	-	-	-
	보령시	-	-	-	-	-	-
	아산시	-	-	-	-	-	-
	서산시	-	-	-	-	-	-
	논산시	-	-	-	-	-	-
	계룡시	-	-	-	-	-	-
	당진시	-	-	-	-	-	-
	금산군	-	-	-	-	-	-
	부여군	-	-	-	-	-	-
	서천군	-	-	-	-	-	-
	청양군	(1)	100.0	-	-	-	-
	홍성군	-	-	-	-	-	-
	예산군	-	-	-	-	-	-
	태안군	-	-	-	-	-	-

〈표 217〉 동호회 활동공간(감상 동호회) - (2)역사, 철학관련 강의 및 역사탐방

(단위 : 명, %)

구분	시례수	온라인	직장	학교	지역사회	종교단체	기타
성별	전체	(2)	-	50.0	-	50.0	-
	남자	(2)	-	50.0	-	50.0	-
연령	여자	-	-	-	-	-	-
	13세~19세	-	-	-	-	-	-
	20대	-	-	-	-	-	-
	30대	(2)	-	50.0	-	-	-
	40대	-	-	-	-	-	-
	50대	-	-	-	-	-	-
	60대	-	-	-	-	-	-
	70세이상	-	-	-	-	-	-
학력	무학	-	-	-	-	-	-
	초등학교	-	-	-	-	-	-
	중학교	-	-	-	-	-	-
	고등학교	-	-	-	-	-	-
	대학교(4년제 미만)	-	-	-	-	-	-
	대학교(4년제 이상)	(1)	-	-	100.0	-	-
	대학원 석사	(1)	-	100.0	-	-	-
	대학원 박사	-	-	-	-	-	-
혼인 상태	미혼	-	-	-	-	-	-
	배우자있음	(2)	-	50.0	-	-	-
	사별	-	-	-	-	-	-
	이혼	-	-	-	-	-	-
등거 가구 원수	1명	-	-	-	-	50.0	-
	2명	(2)	-	-	-	-	-
	3명	-	-	-	-	-	-
	4명	-	-	-	-	-	-
직업	5명이상	-	-	-	-	-	-
	문화예술관련	-	-	-	-	-	-
	관리직	-	-	-	-	-	-
	전문직	(1)	-	-	100.0	-	-
	사무직	(1)	-	100.0	-	-	-
	서비스직	-	-	-	-	-	-
	판매직	-	-	-	-	-	-
	농·임·어업	-	-	-	-	-	-
	기능직	-	-	-	-	-	-
	기계조작조립	-	-	-	-	-	-
	단순노무	-	-	-	-	-	-
	학생	-	-	-	-	-	-
	주부	-	-	-	-	-	-
	무직	-	-	-	-	-	-
	군인	-	-	-	-	-	-



2018 충남도민 문화향유 실태조사

〈표 218〉 동호회 활동공간(감상 동호회) - (3)미술(계속)

(단위 : 명, %)

구분	시례수	온라인	직장	학교	지역사회	종교단체	기타
월평균 가구 소득	소득 없음	-	-	-	-	-	-
	100만원 미만	-	-	-	-	-	-
	100~200만원 미만	(1)	-	100.0	-	-	-
	200~300만원 미만	(6)	16.7	16.7	66.7	-	-
	300~400만원 미만	(7)	-	14.3	71.4	14.3	-
	400~500만원 미만	(3)	-	-	33.3	66.7	-
	500~600만원 미만	(8)	-	62.5	12.5	25.0	-
	600~700만원 미만	(6)	16.7	16.7	33.3	16.7	-
	700~800만원 미만	(1)	-	100.0	-	-	-
	800만원 이상	-	-	-	-	-	-
지역 (시/군)	시부	(26)	7.7	23.1	30.8	23.1	-
	군부	(6)	-	16.7	83.3	-	-
	동별	(15)	13.3	26.7	33.3	6.7	-
	읍별	(7)	-	28.6	42.9	28.6	-
	면별	(10)	-	10.0	50.0	30.0	-
생활 권역 (동읍면)	천안/아산	(18)	11.1	27.8	22.2	22.2	-
	서산/당진/태안	(3)	-	33.3	-	33.3	-
	홍성/예산	(2)	-	-	100.0	-	-
	공주/청양/부여	(5)	-	-	80.0	20.0	-
	논산/계룡/금산	(2)	-	50.0	50.0	-	-
15개 시군	보령/서천	(2)	-	-	100.0	-	-
	천안시	(17)	11.8	29.4	23.5	17.6	-
	공주시	(3)	-	-	66.7	33.3	-
	보령시	(1)	-	-	100.0	-	-
	아산시	(1)	-	-	-	100.0	-
	서산시	(2)	-	50.0	-	50.0	-
	논산시	-	-	-	-	-	-
	계룡시	(1)	-	-	100.0	-	-
	당진시	(1)	-	100.0	-	-	-
	금산군	(1)	-	100.0	-	-	-
	부여군	(1)	-	-	100.0	-	-
	서천군	(1)	-	-	100.0	-	-
	청양군	(1)	-	-	100.0	-	-
	홍성군	-	-	-	-	-	-
	예산군	(2)	-	-	100.0	-	-
	태안군	-	-	-	-	-	-

〈표 218〉 동호회 활동공간(감상 동호회) - (3)미술

(단위 : 명, %)

구분	시례수	온라인	직장	학교	지역사회	종교단체	기타
성별	전체	(32)	21.9	12.5	40.6	18.8	-
	남자	(19)	5.3	36.8	10.5	42.1	5.3
연령	여자	(13)	7.7	-	15.4	38.5	-
	13세~19세	(1)	100.0	-	-	-	-
	20대	(5)	-	60.0	-	40.0	-
	30대	(14)	-	21.4	14.3	57.1	7.1
	40대	(6)	-	-	16.7	83.3	-
	50대	(4)	-	25.0	50.0	-	-
	60대	(2)	50.0	-	50.0	-	-
	70세이상	-	-	-	-	-	-
	무학	-	-	-	-	-	-
	초등학교	-	-	-	-	-	-
학력	중학교	(1)	100.0	-	-	-	-
	고등학교	(5)	20.0	20.0	40.0	-	-
	대학교(4년제 미만)	(8)	-	12.5	-	37.5	50.0
	대학교(4년제 이상)	(16)	-	31.3	18.8	37.5	12.5
	대학원 석사	(2)	-	-	100.0	-	-
	대학원 박사	-	-	-	-	-	-
혼인 상태	미혼	(8)	12.5	50.0	-	-	-
	배우자있음	(22)	4.5	13.6	13.6	45.5	22.7
	사별	-	-	-	-	-	-
	이혼	(2)	-	-	50.0	-	50.0
	1명	(2)	-	-	50.0	-	-
동거 가구 원수	2명	(5)	20.0	20.0	60.0	-	-
	3명	(9)	11.1	11.1	44.4	33.3	-
	4명	(14)	7.1	28.6	35.7	14.3	-
	5명이상	(2)	50.0	-	-	50.0	-
	문화예술관련	-	-	-	-	-	-
직업	관리직	(3)	-	33.3	-	33.3	-
	전문직	(2)	-	-	100.0	-	-
	사무직	(8)	-	50.0	50.0	-	-
	서비스직	(6)	-	16.7	50.0	16.7	-
	판매직	(4)	25.0	-	25.0	50.0	-
	농·임·어업	-	-	-	-	-	-
	기능직	(3)	-	-	33.3	33.3	-
	기계조작조립	-	-	-	-	-	-
	단순노무	(1)	-	50.0	100.0	-	-
	학생	(2)	-	50.0	-	-	-
	주부	(3)	-	-	33.3	33.3	-
	무직	-	-	-	-	-	-
	군인	-	-	-	-	-	-



〈표 219〉 동호회 활동공간(감상 동호회) - (4)서양음악

(단위 : 명, %)

구분	사례수	온라인	직장	학교	지역사회	종교단체	기타
월평균 소득 가구 소득	소득 없음	-	-	-	-	-	-
	100만원 미만	-	-	-	-	-	-
	100~200만원 미만	-	-	-	-	-	-
	200~300만원 미만	(2)	-	50.0	-	50.0	-
	300~400만원 미만	(6)	16.7	-	33.3	50.0	-
	400~500만원 미만	(4)	-	-	50.0	50.0	-
	500~600만원 미만	(8)	-	12.5	62.5	25.0	-
	600~700만원 미만	(4)	-	-	50.0	50.0	-
	700~800만원 미만	(5)	20.0	-	40.0	40.0	-
	800만원 이상	-	-	-	-	-	-
지역 (시/군)	시부	(25)	4.0	8.0	48.0	36.0	-
	군부	(4)	-	-	25.0	75.0	-
지역 (동읍면)	동별	(14)	7.1	7.1	50.0	35.7	-
	읍별	(7)	-	14.3	42.9	42.9	-
	면별	(8)	-	12.5	37.5	50.0	-
	천안/아산	(14)	7.1	14.3	57.1	14.3	-
생활 권역	서산/당진/태안	(6)	-	-	66.7	33.3	-
	홍성/예산	(1)	-	-	-	100.0	-
	공주/청양/부여	(5)	-	-	20.0	80.0	-
	논산/계룡/금산	(1)	-	-	-	100.0	-
	보령/서천	(2)	-	-	-	100.0	-
	천안시	(11)	9.1	18.2	54.5	9.1	-
15개 시군	공주시	(3)	-	-	-	100.0	-
	보령시	(2)	-	-	-	100.0	-
	아산시	(3)	-	-	66.7	33.3	-
	서산시	(2)	-	-	50.0	50.0	-
	논산시	-	-	-	-	-	-
	계룡시	-	-	-	-	-	-
	당진시	(4)	-	-	75.0	25.0	-
	금산군	(1)	-	-	-	100.0	-
	부여군	(1)	-	-	-	100.0	-
	서천군	-	-	-	-	-	-
	청양군	(1)	-	-	100.0	-	-
	홍성군	-	-	-	-	-	-
	예산군	(1)	-	-	-	100.0	-
	태안군	-	-	-	-	-	-

〈표 219〉 동호회 활동공간(감상 동호회) - (4)서양음악

(단위 : 명, %)

구분	사례수	온라인	직장	학교	지역사회	종교단체	기타
성별	전체	(29)	3.4	3.4	6.9	44.8	41.4
	남자	(8)	-	-	12.5	50.0	37.5
연령	여자	(21)	4.8	4.8	4.8	42.9	42.9
	13세~19세	(1)	-	-	100.0	-	-
	20대	(6)	-	-	83.3	16.7	-
	30대	(20)	5.0	5.0	35.0	50.0	-
	40대	(2)	-	-	50.0	50.0	-
	50대	-	-	-	-	-	-
	60대	-	-	-	-	-	-
	70세이상	-	-	-	-	-	-
	무학	-	-	-	-	-	-
	초등학교	-	-	-	-	-	-
학력	중학교	-	-	-	-	-	-
	고등학교	-	-	-	-	-	-
	대학교(4년제 미만)	(1)	-	-	100.0	-	-
	대학교(4년제 이상)	(25)	4.0	4.0	8.0	44.0	40.0
	대학원 석사	(3)	-	-	33.3	66.7	-
	대학원 박사	-	-	-	-	-	-
혼인 상태	미혼	(15)	-	-	13.3	33.3	-
	배우자있음	(14)	7.1	7.1	35.7	50.0	-
	사별	-	-	-	-	-	-
	이혼	-	-	-	-	-	-
	1명	(1)	-	-	100.0	-	-
동거 가구 원수	2명	-	-	-	-	-	-
	3명	(11)	9.1	-	45.5	45.5	-
	4명	(16)	-	6.3	50.0	43.8	-
	5명이상	(1)	-	-	100.0	-	-
	문화예술관련	(3)	-	-	66.7	33.3	-
직업	관리직	(2)	-	-	50.0	-	-
	전문직	(1)	-	-	-	100.0	-
	사무직	(9)	11.1	-	11.1	33.3	44.4
	서비스직	(8)	-	-	62.5	37.5	-
	판매직	-	-	-	-	-	-
	농·임·어업	(1)	-	-	-	100.0	-
	기능직	-	-	-	-	-	-
	기계조작조립	-	-	-	-	-	-
	단순노무	-	-	-	-	-	-
	학생	(2)	-	-	50.0	50.0	-
	주부	(3)	-	-	66.7	33.3	-
	무직	-	-	-	-	-	-
	군인	-	-	-	-	-	-



# 2018 충남도민 문화향유 실태조사

(표 220) 동호회 활동공간(감상 동호회) - (5)전통예술(계속)

구분		시례수	온라인	직장	학교	지역사회	종교단체	기타
월평균 가구 소득	소득 없음	-	-	-	-	-	-	-
	100만원 미만	(1)	-	-	-	100.0	-	-
	100~200만원 미만	(1)	-	-	-	-	100.0	-
	200~300만원 미만	(1)	-	-	-	-	100.0	-
	300~400만원 미만	(4)	-	25.0	-	50.0	25.0	-
	400~500만원 미만	(9)	-	-	-	33.3	66.7	-
	500~600만원 미만	(5)	40.0	-	20.0	-	40.0	-
	600~700만원 미만	(4)	-	25.0	25.0	-	50.0	-
	700~800만원 미만	(2)	-	-	-	50.0	50.0	-
	800만원 이상	(1)	-	-	-	-	100.0	-
지역 (시/군)	시부	(25)	8.0	8.0	8.0	28.0	48.0	-
	군부	(3)	-	-	-	-	100.0	-
	동별	(13)	15.4	15.4	-	23.1	46.2	-
	읍별	(3)	-	-	33.3	-	66.7	-
	면별	(12)	-	-	8.3	33.3	58.3	-
지역 (동읍면)	천안/아산	(19)	10.5	10.5	10.5	31.6	36.8	-
	서산/당진/태안	(4)	-	-	-	-	100.0	-
	홍성/예산	-	-	-	-	-	-	-
	공주/청양/부여	(4)	-	-	-	-	100.0	-
	논산/계룡/금산	-	-	-	-	-	-	-
생활 권역	보령/서천	(1)	-	-	-	100.0	-	-
	천안시	(18)	11.1	11.1	11.1	27.8	38.9	-
	공주시	(1)	-	-	-	-	100.0	-
	보령시	(1)	-	-	-	100.0	-	-
	아산시	(1)	-	-	-	100.0	-	-
15개 시군	서산시	-	-	-	-	-	-	-
	서산시	-	-	-	-	-	-	-
	논산시	-	-	-	-	-	-	-
	계룡시	-	-	-	-	-	-	-
	당진시	(4)	-	-	-	-	100.0	-
	금산군	-	-	-	-	-	-	-
	부여군	(1)	-	-	-	-	100.0	-
	서천군	-	-	-	-	-	-	-
	청양군	(2)	-	-	-	-	100.0	-
	홍성군	-	-	-	-	-	-	-
	예산군	-	-	-	-	-	-	-
	태안군	-	-	-	-	-	-	-

(단위 : 명, %)

(표 220) 동호회 활동공간(감상 동호회) - (5)전통예술

구분		시례수	온라인	직장	학교	지역사회	종교단체	기타
성별	전체	(28)	7.1	7.1	7.1	25.0	53.6	-
	남자	(11)	9.1	9.1	18.2	36.4	27.3	-
연령	여자	(17)	5.9	5.9	-	17.6	70.6	-
	13세~19세	(1)	-	-	100.0	-	-	-
	20대	(1)	-	-	100.0	-	-	-
	30대	(6)	33.3	16.7	-	16.7	33.3	-
	40대	(10)	-	10.0	-	40.0	50.0	-
	50대	(8)	-	-	-	12.5	87.5	-
	60대	(1)	-	-	-	-	100.0	-
	70세이상	(1)	-	-	-	100.0	-	-
	무학	-	-	-	-	-	-	-
	초등학교	-	-	-	-	-	-	-
학력	중학교	(1)	-	-	-	100.0	-	-
	고등학교	(10)	10.0	-	-	20.0	70.0	-
	대학교(4년제 미만)	(5)	-	-	-	40.0	60.0	-
	대학교(4년제 이상)	(12)	8.3	16.7	16.7	16.7	41.7	-
	대학원 석사	-	-	-	-	-	-	-
	대학원 박사	-	-	-	-	-	-	-
혼인 상태	미혼	(3)	-	-	66.7	-	33.3	-
	배우자있음	(23)	8.7	8.7	-	26.1	56.5	-
	사별	(1)	-	-	-	100.0	-	-
	이혼	(1)	-	-	-	-	100.0	-
	1명	(1)	-	-	-	100.0	-	-
	2명	(2)	-	-	-	-	100.0	-
동거 가구 원수	3명	(7)	14.3	-	-	14.3	71.4	-
	4명	(16)	-	12.5	6.3	31.3	50.0	-
	5명이상	(2)	50.0	-	50.0	-	-	-
	문화예술관련	(1)	-	-	-	-	100.0	-
	관리직	(2)	-	-	-	50.0	50.0	-
	전문직	(1)	-	-	-	100.0	-	-
직업	사무직	(2)	50.0	50.0	-	-	-	-
	서비스직	(4)	-	25.0	-	25.0	50.0	-
	판매직	(6)	-	-	-	16.7	83.3	-
	농·임·어업	(6)	-	-	-	50.0	50.0	-
	기능직	(1)	-	-	-	-	100.0	-
	기계조작조립	(1)	100.0	-	-	-	-	-
	단순노동	(1)	-	-	-	-	100.0	-
	학생	(2)	-	-	100.0	-	-	-
	주부	-	-	-	-	-	-	-
	무직	(1)	-	-	-	-	100.0	-
	군인	-	-	-	-	-	-	-



〈표 221〉 동호회 활동공간(감상 동호회) - (6)연극(계속)

(단위 : 명, %)

구분	시례수	온라인	직장	학교	지역사회	종교단체	기타
월평균 가구 소득	소득 없음	-	-	-	-	-	-
	100만원 미만	-	-	-	-	-	-
	100~200만원 미만	-	-	-	-	-	-
	200~300만원 미만	-	-	-	-	-	-
	300~400만원 미만	(2)	50.0	-	50.0	-	-
	400~500만원 미만	(1)	-	-	100.0	-	-
	500~600만원 미만	(1)	100.0	-	-	-	-
	600~700만원 미만	(1)	-	100.0	-	-	-
	700~800만원 미만	-	-	-	-	-	-
	800만원 이상	(1)	-	100.0	-	-	-
지역 (시/군)	시부	(6)	16.7	33.3	33.3	-	-
	군부	-	-	-	-	-	-
지역 (동읍면)	동별	(6)	16.7	33.3	33.3	-	-
	읍별	-	-	-	-	-	-
	면별	-	-	-	-	-	-
	천안/아산	(5)	20.0	20.0	40.0	-	-
생활 권역	서산/당진/태안	-	-	-	-	-	-
	홍성/예산	-	-	-	-	-	-
	공주/청양/부여	(1)	-	100.0	-	-	-
	논산/계룡/금산	-	-	-	-	-	-
	보령/서천	-	-	-	-	-	-
	천안시	(5)	20.0	20.0	40.0	-	-
15개 시군	공주시	(1)	-	100.0	-	-	-
	보령시	-	-	-	-	-	-
	아산시	-	-	-	-	-	-
	서산시	-	-	-	-	-	-
	논산시	-	-	-	-	-	-
	계룡시	-	-	-	-	-	-
	당진시	-	-	-	-	-	-
	금산군	-	-	-	-	-	-
	부여군	-	-	-	-	-	-
	서천군	-	-	-	-	-	-
	청양군	-	-	-	-	-	-
	홍성군	-	-	-	-	-	-
	예산군	-	-	-	-	-	-
	태안군	-	-	-	-	-	-

〈표 221〉 동호회 활동공간(감상 동호회) - (6)연극

(단위 : 명, %)

구분	시례수	온라인	직장	학교	지역사회	종교단체	기타
성별	전체	(6)	16.7	33.3	33.3	-	-
	남자	(3)	-	33.3	-	-	-
연령	여자	(3)	33.3	-	66.7	-	-
	13세~19세	-	-	-	-	-	-
	20대	(1)	-	100.0	-	-	-
	30대	(4)	25.0	25.0	25.0	-	-
	40대	(1)	-	-	100.0	-	-
	50대	-	-	-	-	-	-
	60대	-	-	-	-	-	-
	70세이상	-	-	-	-	-	-
	무학	-	-	-	-	-	-
	초등학교	-	-	-	-	-	-
학력	중학교	-	-	-	-	-	-
	고등학교	(1)	-	-	100.0	-	-
	대학교(4년제 미만)	(1)	-	-	100.0	-	-
	대학교(4년제 이상)	(3)	33.3	33.3	33.3	-	-
	대학원 석사	(1)	-	-	100.0	-	-
	대학원 박사	-	-	-	-	-	-
혼인 상태	미혼	(1)	-	-	100.0	-	-
	배우자있음	(5)	20.0	20.0	40.0	-	-
	사별	-	-	-	-	-	-
	이혼	-	-	-	-	-	-
	1명	-	-	-	-	-	-
동거 가구 원수	2명	-	-	-	-	-	-
	3명	(2)	50.0	-	50.0	-	-
	4명	(4)	-	25.0	50.0	-	-
	5명이상	-	-	-	-	-	-
직업	문화예술관련 관리직	-	-	-	-	-	-
	전문직	(1)	-	-	100.0	-	-
	사무직	(3)	33.3	33.3	33.3	-	-
	서비스직	-	-	-	-	-	-
	판매직	-	-	-	-	-	-
	농·임·어업	-	-	-	-	-	-
	기능직	-	-	-	-	-	-
	기계조작조립	-	-	-	-	-	-
	단순노무	-	-	-	-	-	-
	학생	(1)	-	-	100.0	-	-
	주부	(1)	-	-	100.0	-	-
	무직	-	-	-	-	-	-
	군인	-	-	-	-	-	-



2018 충남도민 문화향유 실태조사

〈표 222〉 동호회 활동공간(감상 동호회) - (7)무지컬

(단위 : 명, %)

구분	시래수	온라인	직장	학교	지역사회	종교단체	기타
전체	(5)	-	-	-	60.0	40.0	-
성별							
남자	(3)	-	-	-	66.7	33.3	-
여자	(2)	-	-	-	50.0	50.0	-
연령							
13세~19세	(1)	-	-	-	100.0	-	-
20대	-	-	-	-	-	-	-
30대	(1)	-	-	-	-	100.0	-
40대	(2)	-	-	-	50.0	50.0	-
50대	-	-	-	-	-	-	-
60대	(1)	-	-	-	100.0	-	-
70세이상	-	-	-	-	-	-	-
학력							
무학	-	-	-	-	-	-	-
초등학교	-	-	-	-	-	-	-
중학교	-	-	-	-	-	-	-
고등학교	(3)	-	-	-	66.7	33.3	-
대학교(4년제 미만)	(2)	-	-	-	50.0	50.0	-
대학교(4년제 이상)	-	-	-	-	-	-	-
대학원 석사	-	-	-	-	-	-	-
대학원 박사	-	-	-	-	-	-	-
혼인 상태							
미혼	(1)	-	-	-	100.0	-	-
배우자있음	(3)	-	-	-	66.7	33.3	-
사별	-	-	-	-	-	-	-
이혼	(1)	-	-	-	-	100.0	-
동거	1명	-	-	-	-	-	-
가구	2명	-	-	-	100.0	-	-
완수	(1)	-	-	-	-	100.0	-
완수	(3)	-	-	-	66.7	33.3	-
직업							
5명이상	-	-	-	-	-	-	-
문화예술관련	-	-	-	-	-	-	-
관리직	-	-	-	-	-	-	-
전문직	-	-	-	-	-	-	-
사무직	(1)	-	-	-	-	100.0	-
서비스직	-	-	-	-	-	-	-
판매직	(1)	-	-	-	100.0	-	-
농·임·어업	-	-	-	-	-	-	-
기능직	(1)	-	-	-	-	100.0	-
기계조작조립	-	-	-	-	-	-	-
단순노무	(1)	-	-	-	100.0	-	-
학생	(1)	-	-	-	100.0	-	-
주부	-	-	-	-	-	-	-
무직	-	-	-	-	-	-	-
군인	-	-	-	-	-	-	-

〈표 222〉 동호회 활동공간(감상 동호회) - (7)무지컬(계속)

(단위 : 명, %)

구분	시래수	온라인	직장	학교	지역사회	종교단체	기타
소득 없음	-	-	-	-	-	-	-
100만원 미만	-	-	-	-	-	-	-
100~200만원 미만	(1)	-	-	-	100.0	-	-
200~300만원 미만	(1)	-	-	-	-	100.0	-
300~400만원 미만	(1)	-	-	-	100.0	-	-
400~500만원 미만	-	-	-	-	-	-	-
500~600만원 미만	(1)	-	-	-	-	100.0	-
600~700만원 미만	(1)	-	-	-	100.0	-	-
700~800만원 미만	-	-	-	-	-	-	-
800만원 이상	-	-	-	-	-	-	-
지역 (시/군)							
시부	(2)	-	-	-	50.0	50.0	-
군부	(3)	-	-	-	66.7	33.3	-
동별	(1)	-	-	-	100.0	-	-
읍별	(1)	-	-	-	-	100.0	-
면별	(3)	-	-	-	66.7	33.3	-
생활 권역							
천안/아산	(2)	-	-	-	50.0	50.0	-
서산/당진/태안	(2)	-	-	-	50.0	50.0	-
홍성/예산	-	-	-	-	-	-	-
공주/청양/부여	-	-	-	-	-	-	-
논산/계룡/금산	-	-	-	-	-	-	-
보령/서천	(1)	-	-	-	100.0	-	-
천안시	(2)	-	-	-	50.0	50.0	-
공주시	-	-	-	-	-	-	-
보령시	-	-	-	-	-	-	-
아산시	-	-	-	-	-	-	-
서산시	-	-	-	-	-	-	-
논산시	-	-	-	-	-	-	-
계룡시	-	-	-	-	-	-	-
당진시	-	-	-	-	-	-	-
금산군	-	-	-	-	-	-	-
부여군	-	-	-	-	-	-	-
서천군	(1)	-	-	-	100.0	-	-
청양군	-	-	-	-	-	-	-
홍성군	-	-	-	-	-	-	-
예산군	-	-	-	-	-	-	-
태안군	(2)	-	-	-	50.0	50.0	-



〈표 223〉 동호회 활동공간(감상 동호회) - (8)무용(계속)

(단위 : 명, %)

구분	사래수	온라인	직장	학교	지역사회	종교단체	기타
월평균 가구 소득	소득 없음	-	-	-	-	-	-
	100만원 미만	-	-	-	-	-	-
	100~200만원 미만	-	-	-	-	-	-
	200~300만원 미만	-	-	-	-	-	-
	300~400만원 미만	(3)	33.3	-	66.7	-	-
	400~500만원 미만	(2)	-	-	-	100.0	-
	500~600만원 미만	(2)	-	-	-	50.0	-
	600~700만원 미만	(2)	-	50.0	-	50.0	-
	700~800만원 미만	-	-	-	-	-	-
	800만원 이상	-	-	-	-	-	-
지역 (시/군)	시부	(8)	12.5	12.5	25.0	37.5	-
	군부	(1)	-	-	-	100.0	-
	동별	(5)	20.0	20.0	20.0	20.0	-
	읍별	-	-	-	-	-	-
	면별	(4)	-	-	25.0	75.0	-
생활 권역	천안/아산	(5)	20.0	20.0	20.0	20.0	-
	서산/당진/태안	(1)	-	-	-	100.0	-
	홍성/예산	-	-	-	-	-	-
	공주/청양/부여	(1)	-	-	-	100.0	-
	논산/계룡/금산	(1)	-	-	-	100.0	-
	보령/서천	(1)	-	-	100.0	-	-
	천안시	(4)	25.0	25.0	25.0	-	-
	공주시	-	-	-	-	-	-
	보령시	(1)	-	-	100.0	-	-
	아산시	(1)	-	-	-	100.0	-
15개 시군	서산시	-	-	-	-	-	-
	논산시	(1)	-	-	-	100.0	-
	계룡시	-	-	-	-	-	-
	당진시	(1)	-	-	-	100.0	-
	금산군	-	-	-	-	-	-
	부여군	(1)	-	-	-	100.0	-
	서천군	-	-	-	-	-	-
	청양군	-	-	-	-	-	-
	홍성군	-	-	-	-	-	-
	예산군	-	-	-	-	-	-
	태안군	-	-	-	-	-	-

〈표 223〉 동호회 활동공간(감상 동호회) - (8)무용

(단위 : 명, %)

구분	사래수	온라인	직장	학교	지역사회	종교단체	기타
성별	전체	(9)	11.1	11.1	22.2	44.4	-
	남자	(2)	50.0	-	50.0	-	-
연령	여자	(7)	-	14.3	14.3	57.1	-
	13세~19세	-	-	-	-	-	-
	20대	(3)	-	-	33.3	33.3	-
	30대	(2)	-	50.0	50.0	-	-
	40대	(3)	33.3	-	-	66.7	-
	50대	(1)	-	-	-	100.0	-
	60대	-	-	-	-	-	-
	70세이상	-	-	-	-	-	-
	무학	-	-	-	-	-	-
	초등학교	-	-	-	-	-	-
학력	중학교	-	-	-	-	-	-
	고등학교	(3)	-	-	33.3	66.7	-
	대학교(4년제 미만)	(2)	-	-	50.0	50.0	-
	대학교(4년제 이상)	(4)	25.0	25.0	25.0	25.0	-
	대학원 석사	-	-	-	-	-	-
	대학원 박사	-	-	-	-	-	-
혼인 상태	미혼	(4)	-	-	50.0	25.0	-
	배우자있음	(5)	20.0	20.0	-	60.0	-
	사별	-	-	-	-	-	-
	이혼	-	-	-	-	-	-
	1명	-	-	-	-	-	-
동거 가구 원수	2명	-	-	-	-	-	-
	3명	(5)	20.0	20.0	40.0	20.0	-
	4명	(4)	-	-	25.0	75.0	-
	5명이상	-	-	-	-	-	-
	문화예술관련	(1)	-	-	100.0	-	-
직업	관리직	(1)	-	-	-	100.0	-
	전문직	(1)	100.0	-	-	-	-
	사무직	-	-	-	-	-	-
	서비스직	-	-	-	-	-	-
	판매직	(4)	-	-	25.0	75.0	-
	농·임·어업	-	-	-	-	-	-
	기능직	-	-	-	-	-	-
	기계조작조립	-	-	-	-	-	-
	단순노무	(1)	-	-	100.0	-	-
	학생	(1)	-	100.0	-	-	-
	주부	-	-	-	-	-	-
	무직	-	-	-	-	-	-
	군인	-	-	-	-	-	-



2018 충남도민 문화향유 실태조사

〈표 224〉 동호회 활동공간(감상 동호회) - (9)영화

(단위 : 명, %)

구분	시래수	온라인	직장	학교	지역사회	종교단체	기타
전체	(30)	3.3	73.3	3.3	16.7	3.3	-
성별	(28)	3.6	78.6	-	14.3	3.6	-
연령	(2)	-	-	50.0	50.0	-	-
13세~19세	-	-	-	-	-	-	-
20대	(6)	-	100.0	-	-	-	-
30대	(17)	-	82.4	-	17.6	-	-
40대	(5)	20.0	40.0	20.0	20.0	-	-
50대	-	-	-	-	-	-	-
60대	(1)	-	-	-	-	100.0	-
70세이상	(1)	-	-	-	100.0	-	-
무학	-	-	-	-	-	-	-
초등학교	(1)	-	-	-	100.0	-	-
중학교	-	-	-	-	-	-	-
고등학교	(2)	-	-	50.0	50.0	-	-
대학교(4년제 미만)	(4)	-	75.0	-	-	25.0	-
대학교(4년제 이상)	(21)	4.8	85.7	-	9.5	-	-
대학원 석사	(2)	-	50.0	-	50.0	-	-
대학원 박사	-	-	-	-	-	-	-
미혼	(16)	-	87.5	-	12.5	-	-
배우자있음	(12)	8.3	66.7	8.3	16.7	-	-
사별	(2)	-	-	-	50.0	50.0	-
이혼	-	-	-	-	-	-	-
1명	(6)	-	33.3	-	50.0	16.7	-
2명	(1)	-	100.0	-	-	-	-
3명	(12)	8.3	91.7	-	-	-	-
4명	(11)	-	72.7	9.1	18.2	-	-
5명이상	-	-	-	-	-	-	-
문화예술관련	-	-	-	-	-	-	-
관리직	-	-	-	-	-	-	-
전문직	(3)	33.3	33.3	-	33.3	-	-
사무직	(9)	-	88.9	11.1	-	-	-
서비스직	(5)	-	100.0	-	-	-	-
판매직	(3)	-	66.7	-	33.3	-	-
농·임·어업	(1)	-	100.0	-	-	-	-
기능직	(7)	-	57.1	-	28.6	14.3	-
기계조작조립	-	-	-	-	-	-	-
단순노무	-	-	-	-	-	-	-
학생	(1)	-	100.0	-	-	-	-
주부	-	-	-	-	-	-	-
무직	(1)	-	-	-	100.0	-	-
균인	-	-	-	-	-	-	-

〈표 224〉 동호회 활동공간(감상 동호회) - (9)영화(계속)

(단위 : 명, %)

구분	시래수	온라인	직장	학교	지역사회	종교단체	기타
소득 없음	-	-	-	-	-	-	-
100만원 미만	-	-	-	-	-	-	-
100~200만원 미만	-	-	-	-	-	-	-
200~300만원 미만	(8)	-	50.0	-	37.5	12.5	-
300~400만원 미만	(2)	-	100.0	-	-	-	-
400~500만원 미만	(4)	-	75.0	25.0	-	-	-
500~600만원 미만	(6)	16.7	66.7	-	16.7	-	-
600~700만원 미만	(5)	-	80.0	-	20.0	-	-
700~800만원 미만	(3)	-	100.0	-	-	-	-
800만원 이상	(2)	-	100.0	-	-	-	-
지역 (시/군)	(27)	3.7	70.4	3.7	18.5	3.7	-
동별	(3)	-	100.0	-	-	-	-
읍별	(17)	5.9	58.8	5.9	23.5	5.9	-
면별	(4)	-	75.0	-	25.0	-	-
면별	(9)	-	100.0	-	-	-	-
천안/아산	(17)	5.9	64.7	5.9	17.6	5.9	-
서산/당진/태안	(4)	-	75.0	-	25.0	-	-
홍성/예산	(2)	-	100.0	-	-	-	-
공주/청양/부여	(3)	-	66.7	-	33.3	-	-
논산/계룡/금산	(1)	-	100.0	-	-	-	-
보령/서천	(3)	-	100.0	-	-	-	-
천안시	(13)	7.7	53.8	7.7	23.1	7.7	-
공주시	(3)	-	66.7	-	33.3	-	-
보령시	(3)	-	100.0	-	-	-	-
아산시	(4)	-	100.0	-	-	-	-
서산시	(1)	-	100.0	-	-	-	-
논산시	-	-	-	-	-	-	-
계룡시	-	-	-	-	-	-	-
당진시	(3)	-	66.7	-	33.3	-	-
금산군	(1)	-	100.0	-	-	-	-
부여군	-	-	-	-	-	-	-
서천군	-	-	-	-	-	-	-
청양군	-	-	-	-	-	-	-
홍성군	-	-	-	-	-	-	-
예산군	(2)	-	100.0	-	-	-	-
태안군	-	-	-	-	-	-	-



〈표 225〉 동호회 활동공간(감상 동호회) - (10)대중음악, 연예(계속)

(단위 : 명, %)

구분	사래수	온라인	직장	학교	지역사회	종교단체	기타
월평균 소득 가구 소득	소득 없음	-	-	-	-	-	-
	100만원 미만	(1)	-	-	100.0	-	-
	100~200만원 미만	(1)	100.0	-	-	-	-
	200~300만원 미만	(3)	-	33.3	-	33.3	-
	300~400만원 미만	(2)	-	50.0	50.0	-	-
	400~500만원 미만	(1)	100.0	-	-	-	-
	500~600만원 미만	(1)	-	-	100.0	-	-
	600~700만원 미만	-	-	-	-	-	-
	700~800만원 미만	-	-	-	-	-	-
	800만원 이상	-	-	-	-	-	-
지역 (시/군)	시부	(9)	11.1	22.2	33.3	11.1	-
	군부	-	-	-	-	-	-
	동별	(4)	-	25.0	50.0	-	-
	읍별	(1)	100.0	-	-	-	-
지역 (동읍면)	면별	(4)	-	25.0	25.0	25.0	-
	천안/아산	-	-	-	-	-	-
	서산/당진/태안	(3)	33.3	-	-	33.3	-
	홍성/예산	-	-	-	-	-	-
생활 권역	공주/청양/부여	(2)	-	50.0	50.0	-	-
	논산/계룡/금산	(4)	-	50.0	50.0	-	-
	보령/서천	-	-	-	-	-	-
	천안시	-	-	-	-	-	-
15개 시군	공주시	(2)	-	50.0	50.0	-	-
	보령시	-	-	-	-	-	-
	아산시	-	-	-	-	-	-
	서산시	-	-	50.0	50.0	-	-
	논산시	(4)	-	-	-	-	-
	계룡시	-	-	-	-	-	-
	당진시	(3)	33.3	-	-	33.3	-
	금산군	-	-	-	-	-	-
	부여군	-	-	-	-	-	-
	서천군	-	-	-	-	-	-
	청양군	-	-	-	-	-	-
	홍성군	-	-	-	-	-	-
	예산군	-	-	-	-	-	-
	태안군	-	-	-	-	-	-

〈표 225〉 동호회 활동공간(감상 동호회) - (10)대중음악, 연예

(단위 : 명, %)

구분	사래수	온라인	직장	학교	지역사회	종교단체	기타
성별	전체	(9)	11.1	22.2	33.3	11.1	-
	남자	(5)	20.0	-	20.0	20.0	-
연령	여자	(4)	-	50.0	25.0	-	-
	13세~19세	-	-	-	-	-	-
	20대	(1)	-	100.0	-	-	-
	30대	(3)	-	33.3	33.3	-	-
	40대	(1)	-	100.0	-	-	-
	50대	-	-	-	-	-	-
	60대	(3)	33.3	-	66.7	-	-
	70세이상	(1)	-	-	-	100.0	-
	무학	-	-	-	-	-	-
	초등학교	(1)	-	-	-	100.0	-
학력	중학교	(2)	50.0	-	50.0	-	-
	고등학교	(4)	-	25.0	50.0	-	-
	대학교(4년제 미만)	(1)	-	100.0	-	-	-
	대학교(4년제 이상)	(1)	-	-	100.0	-	-
	대학원 석사	-	-	-	-	-	-
	대학원 박사	-	-	-	-	-	-
혼인 상태	미혼	(1)	-	100.0	-	-	-
	배우자있음	(7)	14.3	14.3	28.6	14.3	-
	사별	(1)	-	-	100.0	-	-
	이혼	-	-	-	-	-	-
동거 가구 원수	1명	(1)	-	-	100.0	-	-
	2명	(1)	100.0	-	-	-	-
	3명	(3)	-	-	33.3	33.3	-
	4명	(4)	-	50.0	25.0	-	-
	5명이상	-	-	-	-	-	-
직업	문화예술관련	-	-	-	-	-	-
	관리직	-	-	-	-	-	-
	전문직	-	-	-	-	-	-
	사무직	(1)	-	-	100.0	-	-
	서비스직	-	-	-	-	-	-
	판매직	-	-	-	-	-	-
	농·임·어업	(3)	33.3	-	33.3	-	-
	기능직	-	-	-	-	-	-
	기계조작조립	-	-	-	-	-	-
	단순노무	(1)	-	-	-	100.0	-
	학생	(1)	-	100.0	-	-	-
	주부	(2)	-	50.0	50.0	-	-
	무직	(1)	-	-	100.0	-	-
	군인	-	-	-	-	-	-



2018 충남도민 문화향유 실태조사

〈표 226〉 동호회 참여빈도(동호회 참여 경험자) - (1)문학행사(계속)

구분	사례 수	매주 2회 이상	매주 1회 (주)	2주 1회 (격주)	매월 1회 (월간)	2달 1회 (격월)	3달 1회 (분기)	1년 2회 (6개월)	1년 1회	기타
		(11)	(11)	(11)	(11)	(11)	(11)	(11)	(11)	(11)
월평균 가구 소득	소득 없음	-	-	-	-	-	-	-	-	-
	100만원 미만	-	-	-	-	-	-	-	-	-
	100~200만원 미만	(6)	-	-	16.7	33.3	50.0	-	-	-
	200~300만원 미만	(27)	7.4	18.5	29.6	25.9	11.1	3.7	3.7	-
	300~400만원 미만	(27)	3.7	7.4	33.3	14.8	22.2	3.7	11.1	-
	400~500만원 미만	(52)	-	9.6	28.8	25.0	11.5	21.2	1.9	-
	500~600만원 미만	(18)	-	5.6	22.2	27.8	22.2	11.1	5.6	-
	600~700만원 미만	(9)	11.1	-	11.1	22.2	22.2	22.2	11.1	-
	700~800만원 미만	(2)	-	-	50.0	-	-	50.0	-	-
	800만원 이상	(99)	1.0	4.0	10.1	25.3	26.3	17.2	13.1	3.0
지역 (시/군)	시부	(42)	4.8	2.4	4.8	33.3	16.7	16.7	11.9	9.5
	군부	(54)	-	7.4	5.6	25.9	27.8	20.4	11.1	1.9
	동별	(22)	4.5	4.5	13.6	22.7	31.8	9.1	9.1	4.5
	읍별	(65)	3.1	-	9.2	30.8	16.9	16.9	15.4	7.7
	면별	(53)	1.9	5.7	24.5	26.3	22.6	22.6	17.0	3.8
생활 권역 (동/읍/면)	청양/아산	(19)	-	15.8	26.3	26.3	10.5	5.3	-	-
	서산/당진/태안	(9)	-	-	11.1	22.2	22.2	33.3	11.1	-
	홍성/예산	(25)	4.0	4.0	12.0	28.0	24.0	12.0	8.0	8.0
	공주/청양/부여	(18)	-	-	16.7	22.2	16.7	22.2	16.7	5.6
	논산/계룡/금산	(17)	5.9	-	52.9	29.4	5.9	-	5.9	-
	보령/서천	(36)	2.8	5.6	25.0	25.0	22.2	13.9	2.8	-
	천안시	(11)	-	9.1	18.2	9.1	36.4	9.1	18.2	-
	공주시	(11)	-	-	54.5	36.4	-	-	9.1	-
	아산시	(17)	-	5.9	23.5	17.6	23.5	23.5	5.9	-
	서산시	(9)	-	22.2	11.1	11.1	44.4	11.1	-	-
15개 시군	논산시	(6)	-	16.7	16.7	33.3	33.3	-	-	-
	계룡시	(3)	-	33.3	33.3	-	-	33.3	-	-
	당진시	(6)	-	33.3	33.3	-	16.7	16.7	-	-
	금산군	(9)	-	11.1	22.2	11.1	22.2	22.2	11.1	-
	부여군	(10)	-	10.0	40.0	20.0	20.0	-	10.0	-
	서천군	(6)	16.7	-	50.0	16.7	16.7	-	-	-
	청양군	(4)	25.0	-	50.0	-	-	-	25.0	-
	홍성군	(4)	-	-	25.0	25.0	-	25.0	25.0	-
	예산군	(5)	-	-	-	20.0	40.0	40.0	-	-
	태안군	(4)	-	25.0	50.0	25.0	-	-	-	-

〈표 226〉 동호회 참여빈도(동호회 참여 경험자) - (1)문학행사

구분	사례 수	매주 2회 이상	매주 1회 (주)	2주 1회 (격주)	매월 1회 (월간)	2달 1회 (격월)	3달 1회 (분기)	1년 2회 (6개월)	1년 1회	기타
		(141)	(141)	(141)	(141)	(141)	(141)	(141)	(141)	(141)
성별	전체	(141)	2.1	3.5	8.5	27.7	23.4	17.0	12.8	5.0
	남자	(76)	2.6	2.6	5.3	34.2	22.4	15.8	14.5	2.6
연령	여자	(65)	1.5	4.6	12.3	20.0	24.6	18.5	10.8	7.7
	13세~19세	(6)	-	16.7	50.0	16.7	16.7	-	-	-
	20대	(13)	-	15.4	15.4	30.8	23.1	15.4	-	-
	30대	(40)	5.0	-	2.5	32.5	22.5	17.5	12.5	7.5
	40대	(52)	1.9	1.9	9.6	26.9	25.0	11.5	19.2	3.8
	50대	(20)	-	5.0	5.0	20.0	15.0	30.0	15.0	10.0
	60대	(9)	-	-	-	22.2	44.4	33.3	-	-
	70세이상	(1)	-	-	-	100.0	-	-	-	-
	무학	-	-	-	-	-	-	-	-	-
	초등학교	-	-	-	-	-	-	-	-	-
학력	중학교	(5)	-	-	40.0	20.0	40.0	-	-	-
	고등학교	(49)	-	4.1	16.3	32.7	24.5	14.3	4.1	4.1
	대학교(4년제 미만)	(34)	2.9	2.9	5.9	29.4	14.7	23.5	8.8	11.8
	대학교(4년제 이상)	(45)	4.4	4.4	-	26.7	24.4	17.8	20.0	2.2
	대학원 석사	(7)	-	-	-	-	28.6	14.3	57.1	-
	대학원 박사	(1)	-	-	-	-	100.0	-	-	-
	미혼	(32)	-	9.4	18.8	31.3	18.8	15.6	3.1	3.1
	배우자 있음	(101)	3.0	2.0	5.9	25.7	25.7	15.8	16.8	5.0
	사별	(5)	-	-	-	60.0	20.0	-	-	-
	이혼	(3)	-	-	-	-	66.7	-	33.3	-
혼인 상태	1명	(4)	-	-	-	25.0	50.0	25.0	-	-
	2명	(11)	-	-	-	18.2	18.2	36.4	-	27.3
	3명	(34)	2.9	5.9	2.9	26.5	29.4	17.6	14.7	-
	4명	(74)	2.7	2.7	10.8	27.0	23.0	14.9	14.9	4.1
	5명이상	(18)	5.6	16.7	38.9	11.1	11.1	11.1	5.6	-
직업	문화예술관련	-	-	-	-	-	-	-	-	-
	관리직	(9)	-	-	-	33.3	22.2	33.3	11.1	-
	전문직	(17)	-	5.9	11.8	35.3	5.9	35.3	5.9	-
	사무직	(26)	3.8	3.8	-	23.1	15.4	26.9	19.2	7.7
	서비스직	(23)	4.3	-	4.3	30.4	34.8	8.7	4.3	13.0
	판매직	(14)	7.1	-	14.3	14.3	21.4	21.4	14.3	7.1
	농·임·어업	(15)	-	-	6.7	46.7	20.0	6.7	-	-
	기능직	(12)	-	16.7	50.0	16.7	8.3	8.3	-	-
	기계조작조립	(1)	-	-	-	-	100.0	-	-	-
	단순노무	(2)	-	-	-	50.0	50.0	-	-	-
15개 시군	학생	(12)	-	25.0	33.3	16.7	16.7	8.3	-	-
	주부	(9)	-	11.1	11.1	33.3	22.2	11.1	11.1	-
	무직	(1)	-	-	-	-	100.0	-	-	-
	군인	-	-	-	-	-	-	-	-	-

〈표 227〉 동호회 참여빈도(동호회 참여 경험자) - (2)역사, 철학관련 강의 및 역사탐방(계속)

(단위 : 명, %)

구분	사례 수	매주 2회 이상	매주 1회 (주간)	2주 1회 (격주)	매월 1회 (월간)	2달 1회 (각월)	3달 1회 (분기)	1년 2회 (6개월)	1년 1회	기타
소득 없음	-	-	-	-	-	-	-	-	-	-
100만원 미만	-	-	-	-	-	-	-	-	-	-
100~200만원 미만	-	-	-	-	-	-	-	-	-	-
200~300만원 미만	(4)	-	-	-	25.0	50.0	25.0	-	-	-
300~400만원 미만	(14)	14.3	-	35.7	14.3	7.1	14.3	14.3	-	-
400~500만원 미만	(14)	7.1	-	57.1	14.3	14.3	7.1	-	-	-
500~600만원 미만	(17)	-	35.3	23.5	17.6	5.9	17.6	-	-	-
600~700만원 미만	(12)	-	16.7	41.7	33.3	8.3	-	-	-	-
700~800만원 미만	(3)	-	-	66.7	-	33.3	-	-	-	-
800만원 이상	(1)	-	-	-	100.0	-	-	-	-	-
지역 (시/군)	시부	(51)	3.9	9.8	37.3	21.6	9.8	13.7	3.9	-
	군부	(14)	7.1	21.4	35.7	14.3	21.4	-	-	-
지역 (동읍면)	동별	(26)	3.8	11.5	34.6	15.4	11.5	15.4	7.7	-
	읍별	(13)	7.7	23.1	15.4	38.5	15.4	-	-	-
	면별	(26)	3.8	7.7	50.0	15.4	19.2	3.8	-	-
생활권역	천안/아산	(21)	-	14.3	33.3	28.6	4.8	9.5	9.5	-
	서산/당진/태안	(12)	8.3	33.3	41.7	-	-	16.7	-	-
	홍성/예산	(2)	-	-	50.0	-	-	-	-	-
	공주/청양/부여	(9)	11.1	-	44.4	22.2	22.2	-	-	-
	논산/계룡/금산	(14)	-	-	28.6	28.6	14.3	-	-	-
	보령/서천	(7)	14.3	14.3	42.9	-	14.3	14.3	-	-
15개 시군	천안시	(16)	-	6.3	37.5	31.3	6.3	12.5	6.3	-
	공주시	(7)	14.3	-	42.9	28.6	14.3	-	-	-
	보령시	(6)	-	16.7	50.0	-	16.7	16.7	-	-
	아산시	(5)	-	40.0	20.0	20.0	-	20.0	-	-
	서산시	(4)	25.0	-	50.0	-	25.0	-	-	-
	논산시	(5)	-	20.0	40.0	20.0	20.0	-	-	-
	계룡시	(5)	-	40.0	20.0	20.0	-	-	-	-
	당진시	(3)	-	33.3	33.3	-	33.3	-	-	-
	금산군	(4)	-	-	25.0	50.0	-	-	-	-
	부여군	-	-	-	-	-	-	-	-	-
	서천군	(1)	100.0	-	-	-	-	-	-	-
	청양군	(2)	-	-	50.0	-	50.0	-	-	-
	홍성군	(1)	-	-	-	100.0	-	-	-	-
	예산군	(1)	-	-	100.0	-	-	-	-	-
	태안군	(5)	-	60.0	40.0	-	-	-	-	-

〈표 227〉 동호회 참여빈도(동호회 참여 경험자) - (2)역사, 철학관련 강의 및 역사탐방

(단위 : 명, %)

구분	사례 수	매주 2회 이상	매주 1회 (주간)	2주 1회 (격주)	매월 1회 (월간)	2달 1회 (각월)	3달 1회 (분기)	1년 2회 (6개월)	1년 1회	기타
전체	(65)	4.6	12.3	36.9	20.0	12.3	10.8	3.1	-	-
성별	남자	(30)	10.0	13.3	26.7	16.7	16.7	-	-	-
	여자	(35)	-	11.4	45.7	22.9	8.6	5.7	-	-
연령	13세~19세	(3)	-	33.3	-	33.3	-	-	-	-
	20대	(3)	33.3	-	33.3	-	33.3	-	-	-
	30대	(18)	5.6	5.6	44.4	16.7	-	22.2	5.6	-
	40대	(25)	4.0	12.0	32.0	4.0	12.0	4.0	-	-
	50대	(11)	-	27.3	36.4	9.1	27.3	-	-	-
	60대	(4)	-	-	25.0	25.0	50.0	-	-	-
	70세이상	(1)	-	-	100.0	-	-	-	-	-
학력	무학	-	-	-	-	-	-	-	-	-
	초등학교	-	-	-	-	-	-	-	-	-
	중학교	(7)	-	14.3	42.9	14.3	28.6	-	-	-
	고등학교	(16)	6.3	18.8	31.3	6.3	18.8	12.5	6.3	-
	대학교(4년제 미만)	(19)	5.3	-	42.1	26.3	10.5	10.5	5.3	-
	대학교(4년제 이상)	(21)	4.8	19.0	28.6	28.6	4.8	14.3	-	-
	대학원 석사	(2)	-	-	100.0	-	-	-	-	-
	대학원 박사	-	-	-	-	-	-	-	-	-
혼인 상태	미혼	(9)	11.1	11.1	22.2	-	33.3	-	-	-
	배우자있음	(55)	3.6	12.7	40.0	23.6	10.9	5.5	3.6	-
	사별	-	-	-	-	-	-	-	-	-
	이혼	(1)	-	-	-	-	100.0	-	-	-
	1명	(2)	-	-	-	-	50.0	50.0	-	-
	2명	(3)	-	33.3	-	-	33.3	-	-	-
	3명	(16)	-	6.3	18.8	37.5	18.8	6.3	12.5	-
	4명	(42)	-	-	11.9	40.5	21.4	11.9	9.5	4.8
	5명이상	(2)	-	50.0	-	50.0	-	-	-	-
직업	문화예술관련	-	-	-	-	-	-	-	-	-
	관리직	(1)	-	-	-	-	100.0	-	-	-
	전문직	(6)	33.3	16.7	16.7	-	33.3	-	-	-
	사무직	(19)	5.3	5.3	36.8	31.6	10.5	5.3	5.3	-
	서비스직	(10)	-	20.0	50.0	10.0	20.0	-	-	-
	판매직	(5)	-	20.0	40.0	20.0	20.0	-	-	-
	농·임·어업	(7)	-	-	57.1	14.3	28.6	-	-	-
	기능직	(4)	-	25.0	25.0	25.0	-	-	-	-
	기계조작조립	(1)	100.0	-	-	-	-	-	-	-
	단순노무	(1)	-	-	-	100.0	-	-	-	-
	학생	(4)	25.0	25.0	-	-	25.0	-	-	-
	주부	(6)	-	-	33.3	16.7	16.7	16.7	16.7	-
	무직	(1)	-	-	100.0	-	-	-	-	-
	군인	-	-	-	-	-	-	-	-	-





# 2018 충남도민 문화향유 실태조사

〈표 228〉 동호회 참여빈도(동호회 참여 경험자) - (3)미술

(단위 : 명, %)

구분	시계 수	매주 2회 이상	매주 1회 (주간)	2주 1회 (2주)	매월 1회 (월간)	2달 1회 (각월)	3달 1회 (분기)	1년 2회 (6개월)	1년 1회	기타
전체	(177)	1.1	5.1	6.8	33.3	23.7	15.8	8.5	5.6	-
성별										
남자	(78)	-	7.7	2.6	28.2	30.8	20.5	6.4	3.8	-
여자	(99)	2.0	3.0	10.1	37.4	18.2	12.1	10.1	7.1	-
연령										
13세~19세	(3)	-	-	33.3	33.3	33.3	-	-	-	-
20대	(26)	-	-	11.5	19.2	26.9	23.1	7.7	11.5	-
30대	(70)	1.4	8.6	7.1	27.1	21.4	18.6	10.0	5.7	-
40대	(42)	-	2.4	7.1	38.1	16.7	19.0	9.5	7.1	-
50대	(29)	3.4	3.4	-	48.3	37.9	3.4	3.4	-	-
60대	(5)	-	-	-	60.0	20.0	-	20.0	-	-
70세이상	(2)	-	50.0	-	50.0	-	-	-	-	-
무학	(1)	-	100.0	-	-	-	-	-	-	-
초등학교	-	-	-	-	-	-	-	-	-	-
중학교	(4)	-	-	-	25.0	50.0	-	25.0	-	-
고등학교	(52)	1.9	3.8	7.7	40.4	28.8	7.7	5.8	3.8	-
대학원(4년제 미만)	(35)	-	2.9	2.9	25.7	17.1	20.0	14.3	17.1	-
대학원(4년제 이상)	(79)	1.3	6.3	8.9	32.9	21.5	19.0	7.6	2.5	-
대학원 석사	(5)	-	-	-	40.0	20.0	40.0	-	-	-
대학원 박사	(1)	-	-	-	-	100.0	-	-	-	-
미혼	(50)	2.0	4.0	8.0	24.0	26.0	20.0	10.0	6.0	-
배우자있음	(123)	0.8	5.7	6.5	36.6	23.6	13.8	7.3	5.7	-
사별	-	-	-	-	-	-	-	-	-	-
이혼	(4)	-	-	-	50.0	-	25.0	25.0	-	-
1명	(14)	7.1	7.1	7.1	21.4	21.4	-	28.6	7.1	-
2명	(19)	-	10.5	-	26.3	26.3	26.3	5.3	5.3	-
3명	(46)	2.2	2.2	10.9	32.6	17.4	17.4	10.9	6.5	-
4명	(82)	-	4.9	7.3	41.5	23.2	13.4	6.1	3.7	-
5명이상	(16)	-	6.3	-	12.5	43.8	25.0	-	12.5	-
문화예술관련	-	-	-	-	-	-	-	-	-	-
관리직	(10)	-	10.0	-	30.0	50.0	10.0	-	-	-
전문직	(12)	8.3	-	8.3	25.0	25.0	33.3	-	-	-
사무직	(47)	-	6.4	10.6	29.8	19.1	12.8	14.9	6.4	-
서비스직	(24)	-	8.3	8.3	33.3	16.7	20.8	-	12.5	-
판매직	(19)	5.3	5.3	5.3	42.1	5.3	26.3	5.3	5.3	-
농·임·어업	(17)	-	5.9	-	47.1	41.2	-	5.9	-	-
기능직	(11)	-	-	-	36.4	18.2	9.1	18.2	18.2	-
기계조작조립	(4)	-	-	-	25.0	50.0	25.0	-	-	-
단순노무	(2)	-	-	-	50.0	50.0	-	-	-	-
학생	(12)	-	-	16.7	25.0	41.7	16.7	-	-	-
주부	(16)	-	6.3	6.3	25.0	18.8	18.8	25.0	-	-
무직	(2)	-	-	-	100.0	-	-	-	-	-
군인	(1)	-	-	-	-	-	-	-	100.0	-

〈표 228〉 동호회 참여빈도(동호회 참여 경험자) - (3)미술(계속)

(단위 : 명, %)

구분	시계 수	매주 2회 이상	매주 1회 (주간)	2주 1회 (2주)	매월 1회 (월간)	2달 1회 (각월)	3달 1회 (분기)	1년 2회 (6개월)	1년 1회	기타
소득 없음	-	-	-	-	-	-	-	-	-	-
100만원 미만	(1)	-	-	100.0	-	-	-	-	-	-
100~200만원 미만	(6)	-	16.7	-	16.7	16.7	-	50.0	-	-
200~300만원 미만	(22)	4.5	9.1	-	27.3	27.3	27.3	4.5	4.5	-
300~400만원 미만	(34)	-	8.8	2.9	41.2	20.6	14.7	8.8	2.9	-
400~500만원 미만	(33)	3.0	6.1	3.0	39.4	30.3	3.0	9.1	6.1	-
500~600만원 미만	(41)	-	-	17.1	26.8	22.0	24.4	4.9	4.9	-
600~700만원 미만	(27)	-	3.7	7.4	33.3	18.5	18.5	11.1	7.4	-
700~800만원 미만	(8)	-	-	-	50.0	25.0	-	-	25.0	-
800만원 이상	(5)	-	-	-	20.0	60.0	20.0	-	-	-
지역 (시/군)										
시부	(129)	0.8	4.7	7.8	34.9	23.3	15.5	8.5	4.7	-
군부	(48)	2.1	6.3	4.2	29.2	25.0	16.7	8.3	8.3	-
동별	(60)	-	6.7	5.0	38.3	25.0	13.3	10.0	1.7	-
읍별	(27)	-	-	7.4	22.2	37.0	25.9	3.7	3.7	-
면별	(90)	2.2	5.6	7.8	33.3	18.9	14.4	8.9	8.9	-
청양/아산	(69)	1.4	4.3	7.2	37.7	26.1	10.1	8.7	4.3	-
서산/당진/태안	(28)	-	10.7	10.7	28.6	17.9	25.0	3.6	3.6	-
홍성/예산	(14)	-	7.1	-	35.7	28.6	14.3	7.1	7.1	-
공주/충양/부여	(30)	-	6.7	-	23.3	33.3	23.3	6.7	6.7	-
논산/계룡/금산	(22)	-	-	4.5	36.4	13.6	13.6	22.7	9.1	-
보령/서천	(14)	7.1	-	21.4	35.7	14.3	14.3	-	7.1	-
천안시	(45)	-	-	4.4	44.4	33.3	8.9	8.9	-	-
공주시	(13)	-	-	-	23.1	46.2	23.1	7.7	-	-
보령시	(8)	-	-	25.0	62.5	-	12.5	-	-	-
아산시	(24)	4.2	12.5	12.5	25.0	12.5	12.5	8.3	12.5	-
서산시	(14)	-	21.4	7.1	21.4	7.1	35.7	7.1	-	-
논산시	(10)	-	-	-	30.0	20.0	10.0	30.0	10.0	-
계룡시	(6)	-	-	16.7	50.0	-	16.7	-	16.7	-
당진시	(9)	-	-	11.1	22.2	33.3	22.2	-	11.1	-
금산군	(6)	-	-	-	33.3	16.7	16.7	33.3	-	-
부여군	(8)	-	12.5	-	12.5	25.0	12.5	12.5	25.0	-
서천군	(6)	16.7	-	16.7	-	33.3	16.7	-	16.7	-
청양군	(9)	-	11.1	-	33.3	22.2	33.3	-	-	-
홍성군	(7)	-	-	-	28.6	42.9	14.3	-	14.3	-
예산군	(7)	-	14.3	-	42.9	14.3	14.3	14.3	-	-
태안군	(5)	-	-	20.0	60.0	20.0	-	-	-	-

〈표 229〉 동호회 참여빈도(동호회 참여 경험자) - (4)서양음악(계속)

(단위 : 명, %)

구분	시례 수	매주 2회 이상	매주 1회 (주간)	2주 1회 (각주)	매월 1회 (월간)	2달 1회 (각월)	3달 1회 (분기)	1년 2회 (6개월)	1년 1회	기타
		매주 2회 이상	매주 1회 (주간)	2주 1회 (각주)	매월 1회 (월간)	2달 1회 (각월)	3달 1회 (분기)	1년 2회 (6개월)	1년 1회	기타
월평균 가구 소득	소득 없음	-	-	-	-	-	-	-	-	-
	100만원 미만	-	-	-	-	-	-	-	-	-
	100~200만원 미만	(3)	-	-	-	33.3	33.3	-	-	-
	200~300만원 미만	(15)	-	-	-	33.3	6.7	-	-	-
	300~400만원 미만	(29)	3.4	34.5	37.9	17.2	3.4	-	-	-
	400~500만원 미만	(44)	4.5	9.1	43.2	22.7	13.6	6.8	-	-
	500~600만원 미만	(52)	11.5	15.4	17.3	32.7	13.5	9.6	-	-
	600~700만원 미만	(39)	17.9	25.6	28.2	10.3	7.7	7.7	2.6	-
	700~800만원 미만	(15)	-	13.3	46.7	26.7	13.3	-	-	-
	800만원 이상	(1)	-	-	100.0	-	-	-	-	-
지역 (시/군)	시부	(145)	9.7	13.1	33.1	24.8	11.0	6.9	1.4	-
	군부	(53)	3.8	11.3	34.0	24.5	18.9	7.5	-	-
지역 (동읍면)	동별	(76)	5.3	15.8	39.5	23.7	9.2	6.6	-	-
	읍별	(37)	10.8	10.8	35.1	29.7	5.4	8.1	-	-
	면별	(85)	9.4	10.6	27.1	23.5	20.0	7.1	2.4	-
	천안/아산	(64)	9.4	14.1	31.3	29.7	9.4	6.3	-	-
생활 권역	서산/당진/태안	(41)	12.2	19.5	26.8	19.5	14.6	2.4	4.9	-
	홍성/예산	(17)	5.9	5.9	23.5	23.5	29.4	11.8	-	-
	공주/충양/부여	(27)	11.1	-	48.1	18.5	14.8	7.4	-	-
	논산/계룡/금산	(20)	-	10.0	35.0	30.0	15.0	10.0	-	-
	보령/서천	(29)	3.4	17.2	37.9	24.1	6.9	10.3	-	-
	천안시	(44)	9.1	11.4	40.9	34.1	2.3	2.3	-	-
	공주시	(15)	20.0	-	46.7	13.3	20.0	-	-	-
	보령시	(18)	-	22.2	44.4	16.7	-	16.7	-	-
	아산시	(20)	10.0	20.0	10.0	20.0	25.0	15.0	-	-
	서산시	(15)	20.0	6.7	26.7	26.7	13.3	-	6.7	-
15개 시군	논산시	(7)	-	14.3	14.3	28.6	14.3	28.6	-	-
	계룡시	(8)	-	-	62.5	25.0	12.5	-	-	-
	당진시	(18)	11.1	22.2	16.7	22.2	16.7	5.6	5.6	-
	금산군	(5)	-	20.0	20.0	40.0	20.0	-	-	-
	부여군	(8)	-	-	50.0	25.0	12.5	12.5	-	-
	서천군	(11)	9.1	9.1	27.3	36.4	18.2	-	-	-
	청양군	(4)	-	-	50.0	25.0	-	25.0	-	-
	홍성군	(11)	9.1	-	27.3	27.3	27.3	9.1	-	-
	예산군	(6)	-	16.7	16.7	16.7	33.3	16.7	-	-
	태안군	(8)	-	37.5	50.0	-	12.5	-	-	-

〈표 229〉 동호회 참여빈도(동호회 참여 경험자) - (4)서양음악

(단위 : 명, %)

구분	시례 수	매주 2회 이상	매주 1회 (주간)	2주 1회 (각주)	매월 1회 (월간)	2달 1회 (각월)	3달 1회 (분기)	1년 2회 (6개월)	1년 1회	기타
		매주 2회 이상	매주 1회 (주간)	2주 1회 (각주)	매월 1회 (월간)	2달 1회 (각월)	3달 1회 (분기)	1년 2회 (6개월)	1년 1회	기타
전체	(198)	8.1	12.6	33.3	24.7	13.1	7.1	1.0	-	-
	남자	(97)	10.3	19.6	35.1	20.6	6.2	8.2	-	-
성별	여자	(101)	5.9	5.9	31.7	19.8	5.9	2.0	-	-
	13세~19세	(8)	37.5	50.0	12.5	-	-	-	-	-
연령	20대	(32)	12.5	15.6	31.3	18.8	15.6	6.3	-	-
	30대	(93)	3.2	11.8	35.5	30.1	16.1	3.2	-	-
	40대	(42)	7.1	9.5	45.2	26.2	-	11.9	-	-
	50대	(21)	14.3	4.8	14.3	19.0	23.8	19.0	4.8	-
	60대	(2)	-	-	-	50.0	-	50.0	-	-
	70세이상	-	-	-	-	-	-	-	-	-
학력	무학	-	-	-	-	-	-	-	-	-
	초등학교	-	-	-	-	-	-	-	-	-
	중학교	(1)	-	-	-	-	-	100.0	-	-
	고등학교	(54)	11.1	11.1	29.6	25.9	11.1	9.3	1.9	-
	대학교(4년제 미만)	(37)	5.4	24.3	27.0	21.6	10.8	10.8	-	-
	대학교(4년제 이상)	(101)	7.9	8.9	36.6	25.7	15.8	5.0	-	-
	대학원 석사	(4)	-	-	75.0	25.0	-	-	-	-
	대학원 박사	(1)	-	100.0	-	-	-	-	-	-
	미혼	(72)	12.5	13.9	33.3	25.0	12.5	2.8	-	-
	배우자있음	(121)	5.8	12.4	33.1	24.8	13.2	9.1	1.7	-
혼인 상태	사별	-	-	-	-	-	-	-	-	-
	이혼	(5)	-	-	-	-	-	-	-	-
	1명	(9)	-	-	40.0	20.0	20.0	-	-	-
	2명	(9)	-	11.1	-	22.2	11.1	44.4	-	-
동거 가구 원수	3명	(63)	-	4.8	12.7	33.3	23.8	15.9	7.9	1.6
	4명	(103)	-	9.7	12.6	36.9	24.3	8.7	7.8	-
	5명이상	(14)	-	14.3	28.6	7.1	28.6	14.3	7.1	-
	문화예술관련	(7)	14.3	-	42.9	14.3	14.3	14.3	-	-
직업	관리직	(7)	14.3	14.3	14.3	14.3	28.6	-	-	-
	전문직	(16)	6.3	31.3	37.5	6.3	12.5	6.3	-	-
	사무직	(48)	6.3	6.3	35.4	31.3	14.6	6.3	-	-
	서비스직	(37)	8.1	10.8	37.8	21.6	13.5	5.4	2.7	-
	판매직	(19)	5.3	15.8	26.3	36.8	10.5	5.3	-	-
	농·임·어업	(9)	11.1	11.1	22.2	33.3	22.2	-	-	-
	기능직	(10)	10.0	40.0	20.0	20.0	10.0	-	-	-
	기계조작조립	(7)	14.3	-	28.6	42.9	-	14.3	-	-
	단순노무	(3)	-	-	33.3	33.3	33.3	-	-	-
	학생	(16)	18.8	25.0	31.3	18.8	-	6.3	-	-
주부	주부	(17)	-	-	35.3	23.5	29.4	5.9	5.9	-
	무직	(1)	-	-	100.0	-	-	-	-	-
	군인	(1)	-	-	100.0	-	-	-	-	-
	군인	(1)	-	-	100.0	-	-	-	-	-





# 2018 충남도민 문화향유 실태조사

〈표 230〉 동호회 참여빈도(동호회 참여 경험자) - (5)전통예술

(단위 : 명, %)

구분	시세 수	매주 2회 이상	매주 1회 (주주)	2주 1회 (객주)	매월 1회 (월간)	2달 1회 (객월)	3달 1회 (분기)	1년 2회 (6개월)	1년 1회 정도	기타
전체	(211)	0.5	8.1	5.2	32.7	22.7	15.6	11.4	3.8	-
성별	남자	(97)	-	8.2	30.9	19.6	18.6	11.3	5.2	-
	여자	(114)	0.9	7.9	34.2	25.4	13.2	11.4	2.6	-
연령	13세~19세	(2)	-	50.0	-	50.0	-	-	-	-
	20대	(8)	-	37.5	-	25.0	-	25.0	-	-
	30대	(28)	-	7.1	3.6	32.1	28.6	17.9	10.7	-
	40대	(60)	-	1.7	5.0	25.0	26.7	16.7	3.3	-
	50대	(66)	1.5	9.1	-	30.3	27.3	6.1	9.1	-
	60대	(43)	-	7.0	16.3	46.5	9.3	11.6	-	-
	70세이상	(4)	-	25.0	-	50.0	25.0	-	-	-
	무학	(1)	-	100.0	-	-	-	-	-	-
	초등학교	(1)	-	100.0	-	-	-	-	-	-
	중학교	(25)	4.0	4.0	8.0	60.0	8.0	12.0	-	-
	고등학교	(95)	-	8.4	4.2	27.4	23.2	21.1	11.6	4.2
학력	대학교(4년제 미만)	(34)	-	5.9	2.9	23.5	41.2	11.8	8.8	5.9
	대학교(4년제 이상)	(54)	-	7.4	7.4	35.2	18.5	14.8	13.0	3.7
	대학원 석사	(1)	-	-	-	100.0	-	-	-	-
	대학원 박사	(1)	-	-	-	-	-	-	-	-
	미혼	(17)	-	29.4	-	23.5	11.8	11.8	-	-
혼인 상태	배우자있음	(184)	0.5	5.4	6.0	34.2	21.7	16.3	11.4	4.3
	시별	(6)	-	33.3	-	33.3	-	-	-	-
	이혼	(4)	-	-	-	50.0	25.0	25.0	-	-
	1명	(4)	-	50.0	-	25.0	25.0	-	-	-
	2명	(50)	-	12.0	14.0	42.0	8.0	10.0	-	-
동거 가구 원수	3명	(51)	2.0	5.9	2.0	31.4	23.5	3.9	5.9	-
	4명	(94)	-	6.4	3.2	29.8	28.7	11.7	14.9	5.3
	5명이상	(12)	-	-	-	25.0	8.3	41.7	25.0	-
	문화예술관련	(4)	-	25.0	-	25.0	25.0	-	-	-
	관리직	(11)	-	-	-	45.5	27.3	18.2	-	9.1
	전문직	(14)	-	-	7.1	50.0	21.4	7.1	7.1	-
	사무직	(21)	-	14.3	4.8	19.0	19.0	23.8	-	-
	서비스직	(22)	-	9.1	4.5	22.7	36.4	13.6	-	-
	판매직	(29)	-	3.4	-	31.0	34.5	17.2	10.3	3.4
직업	농·임·어업	(41)	2.4	7.3	4.9	26.8	19.5	22.0	14.6	2.4
	기능직	(13)	-	7.7	7.7	15.4	15.4	23.1	7.7	23.1
	기계조작조립	(6)	-	-	-	16.7	33.3	16.7	-	-
	단순노무	(20)	-	-	10.0	50.0	30.0	5.0	-	-
	학생	(6)	-	50.0	-	33.3	-	16.7	-	-
	주부	(21)	-	14.3	9.5	52.4	4.8	9.5	4.8	-
	무직	(3)	-	33.3	-	33.3	-	-	-	-
	군인	-	-	-	-	-	-	-	-	-

〈표 230〉 동호회 참여빈도(동호회 참여 경험자) - (5)전통예술(계속)

(단위 : 명, %)

구분	시세 수	매주 2회 이상	매주 1회 (주주)	2주 1회 (객주)	매월 1회 (월간)	2달 1회 (객월)	3달 1회 (분기)	1년 2회 (6개월)	1년 1회 정도	기타
소득 없음	-	-	-	-	-	-	-	-	-	-
100만원 미만	(3)	-	-	-	66.7	33.3	-	-	-	-
100~200만원 미만	(19)	-	5.3	15.8	57.9	5.3	5.3	10.5	-	-
200~300만원 미만	(23)	-	8.7	13.0	26.1	13.0	34.8	4.3	-	-
300~400만원 미만	(40)	-	15.0	2.5	22.5	30.0	17.5	10.0	2.5	-
400~500만원 미만	(50)	2.0	8.0	2.0	38.0	10.0	12.0	18.0	10.0	-
500~600만원 미만	(40)	-	5.0	2.5	35.0	27.5	15.0	10.0	5.0	-
600~700만원 미만	(22)	-	9.1	9.1	22.7	36.4	9.1	13.6	-	-
700~800만원 미만	(8)	-	-	-	37.5	37.5	12.5	12.5	-	-
800만원 이상	(6)	-	-	-	-	66.7	33.3	-	-	-
지역 (시/군)	시부	(140)	-	9.3	6.4	35.0	23.6	11.4	10.0	4.3
	군부	(71)	1.4	5.6	2.8	28.2	21.1	23.9	14.1	2.8
지역 (동/읍/면)	동별	(68)	-	13.2	8.8	35.3	25.0	11.8	5.9	-
	읍별	(41)	-	14.6	2.4	34.1	12.2	17.1	14.6	4.9
	면별	(102)	1.0	2.0	3.9	30.4	25.5	17.6	13.7	5.9
	천안/아산	(63)	-	7.9	4.8	39.7	28.6	9.5	7.9	1.6
	서산/당진/태안	(44)	-	11.4	11.4	31.8	15.9	13.6	9.1	6.8
생활 권역	홍성/예산	(30)	-	10.0	3.3	33.3	10.0	33.3	10.0	-
	공주/충양/부여	(27)	-	7.4	-	29.6	29.6	14.8	14.8	3.7
	논산/계룡/금산	(21)	4.8	4.8	-	23.8	28.6	9.5	23.8	4.8
	보령/서천	(26)	-	3.8	7.7	26.9	23.1	19.2	11.5	7.7
	천안시	(46)	-	4.3	4.3	47.8	26.1	8.7	8.7	-
	공주시	(13)	-	15.4	-	30.8	23.1	23.1	7.7	-
	보령시	(12)	-	-	8.3	41.7	25.0	8.3	8.3	-
	아산시	(17)	-	17.6	5.9	17.6	35.3	11.8	5.9	5.9
	서산시	(17)	-	11.8	17.6	17.6	23.5	-	17.6	11.8
	논산시	(10)	-	10.0	-	30.0	20.0	10.0	30.0	-
	계룡시	(5)	-	-	-	-	60.0	-	20.0	20.0
15개 시군	당진시	(20)	-	15.0	10.0	45.0	-	25.0	-	5.0
	금산군	(6)	16.7	-	-	33.3	16.7	16.7	-	-
	부여군	(8)	-	-	-	12.5	37.5	12.5	25.0	12.5
	서천군	(14)	-	7.1	7.1	14.3	21.4	28.6	14.3	7.1
	청양군	(6)	-	-	-	50.0	33.3	-	16.7	-
	홍성군	(16)	-	12.5	6.3	31.3	6.3	31.3	12.5	-
	예산군	(14)	-	7.1	-	35.7	14.3	35.7	7.1	-
	태안군	(7)	-	-	-	28.6	42.9	14.3	14.3	-



(표 231) 동호회 참여빈도(동호회 참여 경험자) - (6)연극(계속)

(단위 : 명, %)

구분	시례 수	매주 2회 이상	매주 1회 (주간)	2주 1회 (격주)	매월 1회 (월간)	2달 1회 (각월)	3달 1회 (분기)	1년 2회 (6개월)	1년 1회 정도	기타
월평균 가구 소득	소득 없음	-	-	-	-	-	-	-	-	-
	100만원 미만	-	-	-	-	-	-	-	-	-
	100~200만원 미만	(1)	-	-	-	100.0	-	-	-	-
	200~300만원 미만	(5)	-	20.0	40.0	-	40.0	-	-	-
	300~400만원 미만	(21)	-	42.9	38.1	14.3	4.8	-	-	-
	400~500만원 미만	(16)	12.5	6.3	18.8	50.0	6.3	6.3	-	-
	500~600만원 미만	(23)	8.7	4.3	34.8	34.8	8.7	-	-	-
	600~700만원 미만	(11)	9.1	9.1	45.5	27.3	9.1	-	-	-
	700~800만원 미만	(3)	-	-	-	66.7	33.3	-	-	-
	800만원 이상	(2)	-	-	50.0	-	-	-	-	-
지역 (시/군)	시부	(64)	6.3	3.1	28.1	42.2	10.9	7.8	1.6	-
	군부	(18)	5.6	5.6	50.0	22.2	11.1	5.6	-	-
지역 (동/읍/면)	동별	(23)	-	-	39.1	39.1	13.0	4.3	4.3	-
	읍별	(5)	-	20.0	-	60.0	-	20.0	-	-
	면별	(54)	9.3	3.7	33.3	35.2	11.1	7.4	-	-
	천안/아산	(32)	12.5	3.1	25.0	46.9	9.4	3.1	-	-
생활 권역	서산/당진/태안	(9)	-	-	22.2	66.7	-	-	11.1	-
	홍성/예산	(4)	-	-	50.0	50.0	-	-	-	-
	공주/충양/부여	(16)	-	-	43.8	18.8	25.0	12.5	-	-
	논산/계룡/금산	(18)	5.6	11.1	38.9	22.2	11.1	11.1	-	-
15개 시군	보령/서천	(3)	-	-	33.3	33.3	-	33.3	-	-
	천안시	(21)	4.8	4.8	28.6	52.4	9.5	-	-	-
	공주시	(7)	-	-	42.9	14.3	28.6	14.3	-	-
	보령시	(3)	-	-	33.3	33.3	-	33.3	-	-
	아산시	(11)	27.3	-	18.2	36.4	9.1	9.1	-	-
	서산시	(5)	-	-	40.0	60.0	-	-	-	-
	논산시	(11)	-	9.1	36.4	18.2	18.2	-	-	-
	계룡시	(2)	-	-	-	100.0	-	-	-	-
	당진시	(4)	-	-	-	75.0	-	25.0	-	-
	금산군	(5)	20.0	20.0	60.0	-	-	-	-	-
	부여군	(7)	-	-	42.9	28.6	14.3	14.3	-	-
	서천군	-	-	-	-	-	-	-	-	-
	장안군	(2)	-	-	50.0	-	50.0	-	-	-
	홍성군	(3)	-	-	33.3	66.7	-	-	-	-
	예산군	(1)	-	-	100.0	-	-	-	-	-
	태안군	-	-	-	-	-	-	-	-	-

(표 231) 동호회 참여빈도(동호회 참여 경험자) - (6)연극

(단위 : 명, %)

구분	시례 수	매주 2회 이상	매주 1회 (주간)	2주 1회 (격주)	매월 1회 (월간)	2달 1회 (각월)	3달 1회 (분기)	1년 2회 (6개월)	1년 1회 정도	기타
전체	남자	(33)	6.1	3.0	39.4	37.4	9.3	1.2	-	-
	여자	(49)	6.1	4.1	28.6	36.7	6.1	2.0	-	-
연령	13세~19세	(3)	-	-	66.7	-	-	33.3	-	-
	20대	(11)	9.1	-	27.3	18.2	18.2	-	-	-
	30대	(45)	4.4	6.7	35.6	37.8	11.1	4.4	-	-
	40대	(9)	11.1	-	33.3	44.4	11.1	-	-	-
	50대	(12)	8.3	-	25.0	41.7	8.3	16.7	-	-
	60대	(2)	-	-	100.0	-	-	-	-	-
학력	70세이상	-	-	-	-	-	-	-	-	-
	무학	-	-	-	-	-	-	-	-	-
	초등학교	-	-	-	-	-	-	-	-	-
	중학교	-	-	-	-	-	-	-	-	-
혼인 상태	고등학교	(31)	12.9	3.2	38.7	38.7	3.2	-	3.2	-
	대학교(4년제 미만)	(20)	5.0	10.0	25.0	20.0	25.0	15.0	-	-
	대학교(4년제 이상)	(29)	-	-	27.6	51.7	10.3	10.3	-	-
	대학원 석사	(2)	-	-	100.0	-	-	-	-	-
직업	대학원 박사	-	-	-	-	-	-	-	-	-
	미혼	(33)	6.1	9.1	21.2	33.3	15.2	12.1	3.0	-
	배우자있음	(48)	6.3	-	41.7	41.7	6.3	4.2	-	-
	사별	(1)	-	-	-	-	-	-	-	-
동거 가구 원수	이혼	(6)	-	-	-	100.0	-	-	-	-
	1명	(6)	-	-	-	16.7	50.0	-	33.3	-
	2명	(2)	-	-	-	50.0	-	50.0	-	-
	3명	(17)	-	-	5.9	23.5	47.1	17.6	5.9	-
	4명	(50)	-	10.0	2.0	36.0	10.0	4.0	2.0	-
	5명이상	(7)	-	-	14.3	42.9	28.6	14.3	-	-
	문화예술관련	(2)	-	-	-	50.0	-	50.0	-	-
	관리직	(1)	-	-	100.0	-	-	-	-	-
	전문직	(2)	-	-	100.0	-	-	-	-	-
	사무직	(24)	4.2	-	25.0	45.8	12.5	12.5	-	-
직업	서비스직	(7)	-	-	57.1	14.3	28.6	-	-	-
	판매직	(9)	11.1	22.2	33.3	11.1	22.2	-	-	-
	농·임·어업	(15)	6.7	6.7	40.0	46.7	-	-	-	-
	기계조작조립	(5)	20.0	-	40.0	40.0	-	-	-	-
	단순노무	(2)	-	-	-	100.0	-	-	-	-
	학생	(10)	10.0	-	20.0	30.0	10.0	20.0	10.0	-
	주부	(3)	-	-	33.3	33.3	33.3	-	-	-
	무직	(2)	-	-	100.0	-	-	-	-	-
	군인	-	-	-	-	-	-	-	-	-



# 2018 충남도민 문화향유 실태조사

〈표 232〉 동호회 참여빈도(동호회 참여 경험자) - (7)무지컬(계속)

구분		사례 수	매주 2회 이상	매주 1회 (주간)	2주 1회 (격주)	매월 1회 (월간)	2달 1회 (격월)	3달 1회 (분기)	1년 2회 (6개월)	1년 1회	기타
월평균 가구 소득	소득 없음	-	-	-	-	-	-	-	-	-	-
	100만원 미만	-	-	-	-	-	-	-	-	-	-
	100~200만원 미만	(1)	-	-	100.0	-	-	-	-	-	-
	200~300만원 미만	(2)	-	50.0	-	-	-	-	-	-	-
	300~400만원 미만	(3)	33.3	-	66.7	-	-	-	-	-	-
	400~500만원 미만	(4)	-	-	25.0	25.0	25.0	-	-	-	-
	500~600만원 미만	(14)	-	-	28.6	50.0	14.3	-	7.1	-	-
	600~700만원 미만	(3)	-	-	66.7	-	33.3	-	-	-	-
	700~800만원 미만	(1)	-	-	-	-	100.0	-	-	-	-
	800만원 이상	(1)	-	-	-	-	-	100.0	-	-	-
지역 (시/군)	시부	(21)	4.8	4.8	28.6	38.1	14.3	9.5	-	-	-
	군부	(8)	-	-	62.5	-	25.0	-	12.5	-	-
	동별	(13)	-	7.7	30.8	30.8	15.4	15.4	-	-	-
	읍별	(2)	-	-	100.0	-	-	-	-	-	-
지역 (동/읍/면)	면별	(14)	7.1	-	35.7	28.6	21.4	-	7.1	-	-
	천안/아산	(13)	7.7	7.7	30.8	30.8	15.4	7.7	-	-	-
	서산/당진/태안	(5)	-	-	60.0	20.0	-	20.0	-	-	-
	홍성/예산	(1)	-	-	100.0	-	-	-	-	-	-
생활 권역	공주/충양/부여	(6)	-	-	33.3	16.7	33.3	-	16.7	-	-
	논산/계룡/금산	(1)	-	-	-	-	100.0	-	-	-	-
	보령/서천	(3)	-	-	33.3	66.7	-	-	-	-	-
	천안시	(12)	-	8.3	33.3	33.3	16.7	8.3	-	-	-
15개 시군	공주시	(2)	-	-	50.0	50.0	-	-	-	-	-
	보령시	(2)	-	-	-	100.0	-	-	-	-	-
	아산시	(1)	100.0	-	-	-	-	-	-	-	-
	서산시	(1)	-	-	100.0	-	-	-	-	-	-
	논산시	(1)	-	-	-	-	100.0	-	-	-	-
	계룡시	-	-	-	-	-	-	-	-	-	-
	당진시	(2)	-	-	-	50.0	-	50.0	-	-	-
	금산군	-	-	-	-	-	-	-	-	-	-
	부여군	(4)	-	-	25.0	-	50.0	-	25.0	-	-
	서천군	(1)	-	-	100.0	-	-	-	-	-	-
	청양군	-	-	-	-	-	-	-	-	-	-
	홍성군	-	-	-	-	-	-	-	-	-	-
	예산군	(1)	-	-	100.0	-	-	-	-	-	-
	태안군	(2)	-	-	100.0	-	-	-	-	-	-

〈표 232〉 동호회 참여빈도(동호회 참여 경험자) - (7)무지컬

구분		사례 수	매주 2회 이상	매주 1회 (주간)	2주 1회 (격주)	매월 1회 (월간)	2달 1회 (격월)	3달 1회 (분기)	1년 2회 (6개월)	1년 1회	기타
성별	전체	(29)	3.4	3.4	37.9	27.6	17.2	6.9	3.4	-	-
	남자	(19)	5.3	5.3	36.8	26.3	21.1	5.3	-	-	-
연령	여자	(10)	-	-	40.0	30.0	10.0	10.0	-	-	-
	13세~19세	(1)	-	-	100.0	-	-	-	-	-	-
	20대	(5)	-	20.0	20.0	20.0	20.0	20.0	-	-	-
	30대	(9)	-	-	33.3	33.3	11.1	11.1	-	-	-
	40대	(7)	-	-	42.9	42.9	14.3	-	-	-	-
	50대	(5)	20.0	-	20.0	20.0	40.0	-	-	-	-
	60대	(2)	-	-	100.0	-	-	-	-	-	-
	70세이상	-	-	-	-	-	-	-	-	-	-
	무학	-	-	-	-	-	-	-	-	-	-
	초등학교	-	-	-	-	-	-	-	-	-	-
학력	중학교	(1)	-	100.0	-	-	-	-	-	-	-
	고등학교	(10)	-	-	60.0	30.0	10.0	-	-	-	-
	대학교(4년제 미만)	(9)	-	-	22.2	22.2	44.4	-	11.1	-	-
	대학교(4년제 이상)	(9)	11.1	11.1	22.2	33.3	-	22.2	-	-	-
	대학원 석사	-	-	-	-	-	-	-	-	-	-
	대학원 박사	-	-	-	-	-	-	-	-	-	-
혼인 상태	미혼	(8)	-	-	25.0	12.5	25.0	25.0	-	-	-
	배우자있음	(20)	5.0	-	40.0	35.0	15.0	-	5.0	-	-
	사별	-	-	-	-	-	-	-	-	-	-
	이혼	(1)	-	-	100.0	-	-	-	-	-	-
	1명	(2)	-	-	50.0	-	50.0	-	-	-	-
	2명	(2)	-	-	-	50.0	50.0	-	-	-	-
동거 가구 원수	3명	(7)	-	-	-	42.9	28.6	14.3	-	14.3	-
	4명	(17)	-	5.9	-	35.3	23.5	23.5	11.8	-	-
	5명이상	(1)	-	-	-	100.0	-	-	-	-	-
	문화예술관련	-	-	-	-	-	-	-	-	-	-
	관리직	(1)	-	-	100.0	-	-	-	-	-	-
	전문직	-	-	-	-	-	-	-	-	-	-
직업	사무직	(8)	12.5	12.5	25.0	25.0	-	25.0	-	-	-
	서비스직	(6)	-	-	-	50.0	33.3	-	16.7	-	-
	판매직	(3)	-	-	66.7	33.3	-	-	-	-	-
	농·임·어업	-	-	-	-	-	-	-	-	-	-
	기능직	(6)	-	-	16.7	33.3	50.0	-	-	-	-
	기계조작조립	(2)	-	-	100.0	-	-	-	-	-	-
	단순노무	(2)	-	-	100.0	-	-	-	-	-	-
	학생	(1)	-	-	100.0	-	-	-	-	-	-
	주부	-	-	-	-	-	-	-	-	-	-
	무직	-	-	-	-	-	-	-	-	-	-
	군인	-	-	-	-	-	-	-	-	-	-

(단위 : 명, %)



〈표 233〉 동호회 참여빈도(동호회 참여 경험자) - (8)무용(계속)

(단위 : 명, %)

구분	사례 수	매주 2회 이상	매주 1회 (주3)	2주 1회 (격주)	매월 1회 (월간)	2달 1회 (격월)	3달 1회 (분기)	1년 2회 (6개월)	1년 1회 정도	기타
월평균 가구 소득	소득 없음	-	-	-	-	-	-	-	-	-
	100만원 미만	-	-	-	-	-	-	-	-	-
	100~200만원 미만	-	-	-	-	-	-	-	-	-
	200~300만원 미만	(1)	-	-	-	-	-	100.0	-	-
	300~400만원 미만	(11)	9.1	9.1	27.3	27.3	18.2	-	-	-
	400~500만원 미만	(11)	-	9.1	36.4	27.3	18.2	-	-	-
	500~600만원 미만	(13)	7.7	-	38.5	15.4	23.1	7.7	-	-
	600~700만원 미만	(8)	-	12.5	-	37.5	25.0	12.5	-	-
	700~800만원 미만	(4)	-	-	25.0	50.0	25.0	-	-	-
	800만원 이상	(1)	-	-	-	-	-	100.0	-	-
지역 (시/군)	시부	(39)	5.1	5.1	33.3	25.6	15.4	10.3	-	-
	군부	(10)	-	10.0	30.0	20.0	30.0	-	-	-
	동별	(16)	6.3	6.3	-	37.5	25.0	25.0	-	-
	읍별	(7)	-	14.3	-	14.3	14.3	28.6	-	-
지역 (동읍면)	면별	(26)	3.8	3.8	11.5	34.6	26.9	11.5	7.7	-
	천안/아산	(22)	4.5	4.5	-	31.8	31.8	13.6	-	-
	서산/당진/태안	(7)	14.3	-	14.3	28.6	28.6	14.3	-	-
	홍성/예산	(4)	-	25.0	25.0	25.0	-	-	-	-
생활 권역	공주/청양/부여	(6)	-	-	16.7	33.3	-	33.3	16.7	-
	논산/계룡/금산	(5)	-	20.0	-	40.0	20.0	20.0	-	-
	보령/서천	(5)	-	-	-	40.0	20.0	40.0	-	-
	천안시	(16)	6.3	-	-	37.5	31.3	18.8	6.3	-
15개 시군	공주시	(2)	-	-	50.0	-	-	-	50.0	-
	보령시	(3)	-	-	-	66.7	-	33.3	-	-
	아산시	(6)	-	16.7	-	16.7	33.3	-	33.3	-
	서산시	(4)	25.0	-	25.0	-	50.0	-	-	-
	논산시	(4)	-	25.0	-	50.0	-	25.0	-	-
	계룡시	(1)	-	-	-	100.0	-	-	-	-
	당진시	(3)	-	-	-	66.7	-	33.3	-	-
	금산군	-	-	-	-	-	-	-	-	-
	부여군	(3)	-	-	-	66.7	-	33.3	-	-
	서천군	(2)	-	-	-	50.0	50.0	-	-	-
	청양군	(1)	-	-	-	-	100.0	-	-	-
	홍성군	(2)	-	-	50.0	50.0	-	-	-	-
	예산군	(2)	-	50.0	-	50.0	-	-	-	-
	태안군	-	-	-	-	-	-	-	-	-

〈표 233〉 동호회 참여빈도(동호회 참여 경험자) - (8)무용

(단위 : 명, %)

구분	사례 수	매주 2회 이상	매주 1회 (주3)	2주 1회 (격주)	매월 1회 (월간)	2달 1회 (격월)	3달 1회 (분기)	1년 2회 (6개월)	1년 1회 정도	기타
전체	(49)	4.1	6.1	6.1	32.7	24.5	18.4	8.2	-	-
	남자	(8)	12.5	-	37.5	25.0	25.0	-	-	-
성별	여자	(41)	2.4	7.3	31.7	24.4	17.1	9.8	-	-
	13세~19세	(3)	33.3	33.3	-	33.3	-	-	-	-
연령	20대	(6)	-	-	50.0	16.7	16.7	-	-	-
	30대	(13)	-	15.4	-	38.5	15.4	23.1	7.7	-
	40대	(16)	6.3	-	12.5	25.0	31.3	12.5	-	-
	50대	(11)	-	-	-	36.4	27.3	27.3	9.1	-
	60대	-	-	-	-	-	-	-	-	-
	70세이상	-	-	-	-	-	-	-	-	-
학력	무학	-	-	-	-	-	-	-	-	-
	초등학교	-	-	-	-	-	-	-	-	-
	중학교	(3)	33.3	-	-	-	33.3	33.3	-	-
	고등학교	(24)	-	8.3	4.2	37.5	33.3	16.7	-	-
	대학교(4년제 미만)	(7)	14.3	-	-	42.9	28.6	-	14.3	-
	대학교(4년제 이상)	(14)	-	7.1	14.3	21.4	14.3	28.6	14.3	-
혼인 상태	대학원 석사	(1)	-	-	-	100.0	-	-	-	-
	대학원 박사	-	-	-	-	-	-	-	-	-
	미혼	(11)	9.1	9.1	9.1	36.4	18.2	18.2	-	-
	배우자있음	(38)	2.6	5.3	5.3	31.6	26.3	18.4	10.5	-
	사별	-	-	-	-	-	-	-	-	-
	이혼	-	-	-	-	-	-	-	-	-
동거 가구 원수	1명	(3)	-	-	-	33.3	-	-	66.7	-
	2명	(11)	9.1	-	-	36.4	27.3	18.2	9.1	-
	3명	(29)	3.4	10.3	6.9	31.0	27.6	17.2	3.4	-
	4명	(6)	-	-	16.7	33.3	16.7	33.3	-	-
	5명이상	-	-	-	-	-	-	-	-	-
	문화예술관련	(1)	-	-	-	100.0	-	-	-	-
직업	관리직	(1)	-	-	-	100.0	-	-	-	-
	전문직	(6)	-	16.7	16.7	16.7	16.7	16.7	-	-
	사무직	(6)	16.7	16.7	-	50.0	-	16.7	-	-
	서비스직	(6)	-	-	-	33.3	33.3	16.7	-	-
	판매직	(8)	-	-	-	25.0	50.0	25.0	-	-
	농 임 사업	(5)	-	-	-	20.0	20.0	40.0	20.0	-
	기능직	(4)	-	-	25.0	75.0	-	-	-	-
	기계조작조립	(1)	-	-	-	100.0	-	-	-	-
	단순노무	(1)	-	-	-	100.0	-	-	-	-
	학생	(6)	16.7	16.7	16.7	33.3	16.7	-	-	-
	주부	(4)	-	-	-	50.0	25.0	25.0	-	-
	무직	-	-	-	-	-	-	-	-	-
	군인	-	-	-	-	-	-	-	-	-



# 2018 충남도민 문화향유 실태조사

〈표 234〉 동호회 참여빈도(동호회 참여 경험자) - (9)영화

구분		사례 수	매주 2회 이상	매주 1회 (주간)	2주 1회 (격주)	매월 1회 (월간)	2달 1회 (각월)	3달 1회 (분기)	1년 2회 (6개월)	1년 1회 정도	기타
성별	전체	(76)	3.9	1.3	47.4	25.0	14.5	5.3	2.6	-	-
	남자	(56)	3.6	1.8	48.2	23.2	14.3	5.4	3.6	-	-
연령	여자	(20)	5.0	-	45.0	30.0	15.0	5.0	-	-	-
	13세~19세	(2)	50.0	-	50.0	-	-	-	-	-	-
	20대	(17)	-	-	52.9	29.4	11.8	5.9	-	-	-
	30대	(42)	2.4	2.4	40.5	28.6	16.7	4.8	4.8	-	-
	40대	(11)	9.1	-	54.5	9.1	18.2	9.1	-	-	-
	50대	(1)	-	-	100.0	-	-	-	-	-	-
연령	60대	(2)	-	-	50.0	50.0	-	-	-	-	-
	70세이상	(1)	-	-	100.0	-	-	-	-	-	-
	무학	-	-	-	-	-	-	-	-	-	-
학력	초등학교	(1)	-	-	100.0	-	-	-	-	-	-
	중학교	(1)	-	-	100.0	-	-	-	-	-	-
	고등학교	(15)	13.3	6.7	26.7	13.3	20.0	13.3	6.7	-	-
	대학교(4년제 미만)	(12)	-	-	41.7	25.0	16.7	8.3	8.3	-	-
	대학교(4년제 이상)	(43)	2.3	-	53.5	30.2	11.6	2.3	-	-	-
	대학원 석사	(4)	-	-	50.0	25.0	25.0	-	-	-	-
학력	대학원 박사	-	-	-	-	-	-	-	-	-	-
	미혼	(46)	2.2	2.2	47.8	23.9	13.0	6.5	4.3	-	-
혼인 상태	배우자있음	(27)	7.4	-	44.4	25.9	18.5	3.7	-	-	-
	사별	(3)	-	-	66.7	33.3	-	-	-	-	-
동거 가구원수	이혼	-	-	-	-	-	-	-	-	-	-
	1명	(14)	-	-	-	42.9	35.7	7.1	14.3	-	-
	2명	(2)	-	-	-	50.0	-	50.0	-	-	-
	3명	(25)	-	-	4.0	64.0	16.0	8.0	4.0	4.0	-
	4명	(34)	-	8.8	-	38.2	29.4	17.6	2.9	2.9	-
	5명이상	(1)	-	-	-	-	-	100.0	-	-	-
직업	문화예술관련	(1)	-	-	-	-	-	100.0	-	-	-
	관리직	-	-	-	-	-	-	-	-	-	-
	전문직	(3)	-	-	66.7	33.3	-	-	-	-	-
	사무직	(25)	-	-	48.0	36.0	16.0	-	-	-	-
	서비스직	(11)	-	-	63.6	9.1	18.2	-	9.1	-	-
	판매직	(7)	14.3	-	57.1	-	14.3	14.3	-	-	-
	농·임·어업	(7)	14.3	14.3	14.3	42.9	14.3	-	-	-	-
	기능직	(11)	-	-	36.4	54.5	9.1	-	-	-	-
	기계조작조립	(2)	-	-	-	-	50.0	50.0	-	-	-
	단순노무	(1)	-	-	100.0	-	-	-	-	-	-
직업	학생	(5)	20.0	-	60.0	20.0	-	-	-	-	-
	주부	(2)	-	-	50.0	50.0	-	-	-	-	-
	무직	(1)	-	-	100.0	-	-	-	-	-	-
	군인	-	-	-	-	-	-	-	-	-	-

〈표 234〉 동호회 참여빈도(동호회 참여 경험자) - (9)영화(계속)

구분		사례 수	매주 2회 이상	매주 1회 (주간)	2주 1회 (각주)	매월 1회 (월간)	2달 1회 (각월)	3달 1회 (분기)	1년 2회 (6월)	1년 1회 정도	기타
월평균 소득	소득 없음	(1)	-	-	100.0	-	-	-	-	-	-
	100만원 미만	-	-	-	-	-	-	-	-	-	
	100~200만원 미만	(1)	-	-	-	100.0	-	-	-	-	
	200~300만원 미만	(14)	-	-	35.7	21.4	7.1	-	-	-	
	300~400만원 미만	(8)	-	-	37.5	37.5	25.0	-	-	-	
	400~500만원 미만	(15)	6.7	6.7	60.0	26.7	-	-	-	-	
	500~600만원 미만	(19)	10.5	-	47.4	26.3	10.5	-	5.3	-	
	600~700만원 미만	(10)	-	-	40.0	20.0	30.0	10.0	-	-	
	700~800만원 미만	(5)	-	-	40.0	40.0	-	-	20.0	-	
	800만원 이상	(3)	-	-	100.0	-	-	-	-	-	
지역 (시/군)	시부	(65)	-	1.5	50.8	26.2	12.3	6.2	3.1	-	-
	군부	(11)	27.3	-	27.3	18.2	27.3	-	-	-	-
지역 (동/읍/면)	동별	(35)	-	-	60.0	20.0	11.4	8.6	-	-	-
	읍별	(11)	9.1	-	27.3	36.4	9.1	9.1	9.1	-	-
	면별	(30)	6.7	3.3	40.0	26.7	20.0	-	3.3	-	-
	천안/아산	(33)	-	-	57.6	24.2	6.1	9.1	3.0	-	-
생활 권역	서산/당진/태안	(15)	-	-	33.3	33.3	33.3	-	-	-	-
	홍성/예산	(3)	-	-	33.3	33.3	33.3	-	-	-	-
	공주/청양/부여	(6)	-	-	66.7	33.3	-	-	-	-	-
	논산/계룡/금산	(11)	27.3	9.1	27.3	18.2	9.1	9.1	-	-	-
	보령/서천	(8)	-	-	50.0	12.5	25.0	-	12.5	-	-
15개 시군	천안시	(24)	-	-	58.3	25.0	4.2	8.3	4.2	-	-
	공주시	(6)	-	-	66.7	33.3	-	-	-	-	-
	보령시	(5)	-	-	80.0	-	-	-	20.0	-	-
	아산시	(9)	-	-	55.6	22.2	11.1	11.1	-	-	-
	서산시	(3)	-	-	-	33.3	66.7	-	-	-	-
	논산시	(6)	-	16.7	33.3	16.7	16.7	-	-	-	-
	계룡시	(1)	-	-	100.0	-	-	-	-	-	-
	당진시	(11)	-	-	36.4	36.4	27.3	-	-	-	-
	금산군	(4)	75.0	-	25.0	-	-	-	-	-	-
	부여군	-	-	-	-	-	-	-	-	-	-
15개 시군	서천군	(3)	-	-	-	33.3	66.7	-	-	-	-
	청양군	-	-	-	-	-	-	-	-	-	-
	홍성군	-	-	-	-	-	-	-	-	-	-
	예산군	(3)	-	-	33.3	33.3	33.3	-	-	-	-
	태안군	(1)	-	-	100.0	-	-	-	-	-	-



〈표 235〉 동호회 참여빈도(동호회 참여 경험자) - (10)대중음악, 연예(계속)

(단위 : 명, %)

구분	시례 수	매주 2회 이상	매주 1회 (주간)	2주 1회 (각주)	매월 1회 (월간)	2달 1회 (각월)	3달 1회 (분기)	1년 2회 (6개월)	1년 1회	기타
소득 없음	-	-	-	-	-	-	-	-	-	-
100만원 미만	(1)	-	-	-	-	100.0	-	-	-	-
100~200만원 미만	(1)	-	-	-	100.0	-	-	-	-	-
200~300만원 미만	(5)	-	-	-	60.0	20.0	-	-	-	-
300~400만원 미만	(13)	7.7	7.7	7.7	15.4	30.8	23.1	7.7	-	-
400~500만원 미만	(12)	16.7	50.0	16.7	8.3	8.3	-	-	-	-
500~600만원 미만	(18)	-	11.1	27.8	16.7	-	22.2	11.1	11.1	-
600~700만원 미만	(5)	-	-	20.0	20.0	-	40.0	20.0	-	-
700~800만원 미만	(3)	-	-	-	66.7	33.3	-	-	-	-
800만원 이상	-	-	-	-	-	-	-	-	-	-
지역 (시/군)	사부 (44)	2.3	18.2	13.6	25.0	13.6	15.9	6.8	4.5	-
	군부 (14)	14.3	14.3	21.4	14.3	14.3	14.3	7.1	-	-
지역 (동읍면)	동별 (20)	5.0	15.0	15.0	25.0	15.0	15.0	5.0	5.0	-
	읍별 (10)	10.0	20.0	30.0	20.0	-	10.0	10.0	-	-
	면별 (28)	3.6	17.9	10.7	21.4	17.9	17.9	7.1	3.6	-
생활 권역	천안/아산 (17)	5.9	35.3	23.5	-	5.9	17.6	5.9	5.9	-
	서산/당진/태안 (17)	-	11.8	11.8	35.3	17.6	11.8	5.9	5.9	-
	홍성/예산 (6)	33.3	-	16.7	16.7	16.7	-	-	-	-
	공주/충양/부여 (4)	-	-	-	50.0	-	25.0	25.0	-	-
	논산/계룡/금산 (9)	-	11.1	11.1	33.3	33.3	11.1	-	-	-
	보령/서천 (5)	-	20.0	20.0	20.0	-	20.0	20.0	-	-
15개 시군	천안시 (10)	10.0	40.0	30.0	-	-	20.0	-	-	-
	공주시 (3)	-	-	-	66.7	-	33.3	-	-	-
	보령시 (3)	-	-	-	33.3	-	33.3	33.3	-	-
	아산시 (7)	-	28.6	14.3	-	14.3	14.3	14.3	14.3	-
	서산시 (5)	-	20.0	-	20.0	-	20.0	20.0	20.0	-
	논산시 (5)	-	-	20.0	40.0	40.0	-	-	-	-
	계룡시 (4)	-	25.0	-	25.0	25.0	25.0	-	-	-
	당진시 (7)	-	-	14.3	57.1	28.6	-	-	-	-
	금산군 (1)	-	-	-	-	-	-	-	-	-
	부여군 (1)	-	-	-	-	-	-	100.0	-	-
	서천군 (2)	-	50.0	50.0	-	-	-	-	-	-
	청양군 (1)	-	-	-	-	-	-	-	-	-
	홍성군 (2)	50.0	-	50.0	-	-	-	-	-	-
	예산군 (4)	25.0	-	-	25.0	25.0	25.0	-	-	-
	태안군 (5)	-	20.0	20.0	20.0	20.0	20.0	-	-	-

〈표 235〉 동호회 참여빈도(동호회 참여 경험자) - (10)대중음악, 연예

(단위 : 명, %)

구분	시례 수	매주 2회 이상	매주 1회 (주간)	2주 1회 (각주)	매월 1회 (월간)	2달 1회 (각월)	3달 1회 (분기)	1년 2회 (6개월)	1년 1회	기타
전체	(58)	5.2	17.2	15.5	22.4	13.8	15.5	6.9	3.4	-
성별	남자 (31)	-	25.8	9.7	22.6	12.9	16.1	12.9	-	-
	여자 (27)	11.1	7.4	22.2	22.2	14.8	14.8	-	7.4	-
연령	13세~19세 (9)	-	33.3	11.1	11.1	-	33.3	11.1	-	-
	20대 (17)	11.8	11.8	29.4	11.8	11.8	5.9	5.9	11.8	-
	30대 (18)	5.6	16.7	11.1	38.9	16.7	5.6	5.6	-	-
	40대 (7)	-	14.3	14.3	14.3	14.3	42.9	-	-	-
	50대 (3)	-	33.3	-	-	-	33.3	33.3	-	-
	60대 (3)	-	-	-	66.7	33.3	-	-	-	-
	70세이상 (1)	-	-	-	-	100.0	-	-	-	-
학력	무학 (1)	-	-	-	-	-	-	-	-	-
	초등학교 (4)	-	25.0	-	50.0	-	25.0	-	-	-
	고등학교 (24)	4.2	20.8	25.0	20.8	8.3	12.5	8.3	-	-
	대학교(4년제 미만) (15)	6.7	13.3	13.3	6.7	26.7	13.3	6.7	13.3	-
	대학교(4년제 이상) (13)	7.7	15.4	7.7	30.8	7.7	23.1	7.7	-	-
	대학원 석사 (1)	-	-	-	100.0	-	-	-	-	-
	대학원 박사 (1)	-	-	-	-	-	-	-	-	-
혼인 상태	미혼 (30)	6.7	20.0	23.3	13.3	10.0	13.3	6.7	6.7	-
	배우자있음 (25)	4.0	16.0	4.0	36.0	16.0	16.0	8.0	-	-
	사별 (1)	-	-	-	-	100.0	-	-	-	-
	이혼 (2)	-	-	50.0	-	-	50.0	-	-	-
동거 가구 원수	1명 (2)	-	-	-	50.0	50.0	-	-	-	-
	2명 (8)	-	50.0	12.5	25.0	12.5	-	-	-	-
	3명 (15)	13.3	6.7	13.3	33.3	13.3	20.0	-	-	-
	4명 (24)	4.2	16.7	20.8	8.3	16.7	20.8	4.2	8.3	-
	5명이상 (9)	-	11.1	11.1	33.3	-	11.1	33.3	-	-
직업	문화예술관련 (2)	-	-	-	-	-	-	-	-	-
	관리직 (2)	-	50.0	-	50.0	-	-	-	-	-
	전문직 (14)	7.1	14.3	14.3	28.6	7.1	21.4	7.1	-	-
	사무직 (3)	-	-	33.3	-	33.3	-	33.3	-	-
	서비스직 (5)	-	20.0	20.0	40.0	-	20.0	-	-	-
	판매직 (3)	-	-	-	66.7	33.3	-	-	-	-
	농·임·어업 (7)	-	14.3	14.3	14.3	14.3	28.6	14.3	-	-
	기능직 (2)	-	100.0	-	-	-	-	-	-	-
	기계조작조립 (1)	-	-	-	-	100.0	-	-	-	-
	단순노무 (16)	12.5	18.8	12.5	6.3	12.5	18.8	6.3	12.5	-
	학생 (2)	-	-	-	100.0	-	-	-	-	-
	주부 (2)	-	-	50.0	-	50.0	-	-	-	-
	무직 (1)	-	-	100.0	-	-	-	-	-	-
	군인 (1)	-	-	-	-	-	-	-	-	-



# 2018 충남도민 문화향유 실태조사

〈표 236〉 문화예술 정책성의 형성 수준(계속)

구분		시례수	매우 낮음	낮음	아간 낮음	보통	아간 높음	높음	매우 높음	평균
월평균 가구 소득	소득 없음	(1)	-	-	-	-	-	100.0	-	6.00
	100만원 미만	(69)	5.8	17.4	18.8	29.0	20.3	8.7	-	3.67
	100~200만원 미만	(216)	2.3	4.6	16.2	32.9	33.3	9.3	1.4	4.24
	200~300만원 미만	(424)	-	1.9	7.5	35.6	36.1	16.7	2.1	4.65
	300~400만원 미만	(845)	-	0.6	8.2	31.1	39.4	18.3	2.4	4.74
	400~500만원 미만	(729)	0.1	1.0	7.8	32.8	37.6	18.9	1.8	4.71
	500~600만원 미만	(674)	0.1	1.2	7.3	29.8	41.5	18.4	1.6	4.73
	600~700만원 미만	(308)	-	0.3	5.5	24.4	46.4	21.4	1.9	4.89
	700~800만원 미만	(120)	-	-	8.3	18.3	49.2	19.2	5.0	4.94
	800만원 이상	(38)	-	-	15.8	21.1	44.7	15.8	2.6	4.68
지역 (시/군)	시부	(2,294)	0.2	1.1	8.2	29.9	40.2	18.0	2.4	4.73
	군부	(1,130)	0.6	2.3	8.8	32.3	37.4	17.3	1.2	4.60
지역 (동읍면)	동별	(1,009)	0.2	0.7	7.6	30.0	37.6	21.2	2.7	4.78
	읍별	(523)	-	1.5	9.4	27.0	40.9	19.1	2.1	4.73
	면별	(1,892)	0.5	1.9	8.6	32.0	39.7	15.6	1.6	4.62
	청안/아산	(1,014)	-	0.3	8.5	30.2	39.0	19.3	2.8	4.77
생활 권역	서산/당진/태안	(621)	0.5	1.6	8.5	30.3	40.7	16.4	1.9	4.66
	홍성/예산	(354)	0.6	3.4	9.9	26.8	40.7	18.1	0.6	4.60
	공주/청양/부여	(573)	0.5	1.7	7.3	33.3	37.7	17.8	1.6	4.66
	논산/계룡/금산	(442)	0.2	1.4	6.8	27.4	43.4	18.8	2.0	4.77
	보령/서천	(420)	0.5	2.4	10.0	35.5	34.5	15.0	2.1	4.55
	천안시	(663)	-	-	9.2	30.5	38.5	18.6	3.3	4.76
	공주시	(234)	-	1.3	6.4	26.9	40.6	21.8	3.0	4.84
	보령시	(248)	0.8	2.8	10.1	35.9	33.1	15.3	2.0	4.52
	아산시	(351)	-	0.9	7.1	29.6	39.9	20.8	1.7	4.78
	서산시	(255)	-	1.2	7.1	31.8	36.9	20.0	3.1	4.77
15개 시군	논산시	(234)	-	0.9	7.3	24.4	46.2	19.2	2.1	4.82
	계룡시	(66)	1.5	-	7.6	30.3	56.1	4.5	-	4.53
	당진시	(243)	0.4	2.9	9.1	28.4	45.7	12.3	1.2	4.58
	금산군	(142)	-	2.8	5.6	31.0	33.1	24.6	2.8	4.80
	부여군	(212)	-	1.4	6.1	37.6	37.6	16.4	0.9	4.64
	서천군	(173)	-	1.7	9.9	34.9	36.6	14.5	2.3	4.59
	청양군	(126)	2.4	3.2	11.1	38.1	32.5	12.7	-	4.33
	홍성군	(176)	1.1	4.0	10.8	30.1	32.4	21.0	0.6	4.54
	예산군	(178)	-	2.8	9.0	23.6	48.9	15.2	0.6	4.66
	태안군	(123)	1.6	-	10.6	30.9	39.0	17.1	0.8	4.60

〈표 236〉 문화예술 정책성의 형성 수준

구분		시례수	매우 낮음	낮음	아간 낮음	보통	아간 높음	높음	매우 높음	평균
성별	전체	(3,424)	0.3	1.5	8.4	30.7	39.3	17.8	2.0	4.69
	남자	(1,718)	0.2	1.9	9.2	31.8	39.3	16.1	1.5	4.62
연령	여자	(1,706)	0.5	1.1	7.6	29.5	39.2	19.5	2.6	4.75
	13세~19세	(172)	-	-	2.3	26.7	54.7	14.5	1.7	4.87
	20대	(337)	0.3	1.2	3.6	28.5	44.5	19.6	2.4	4.84
	30대	(857)	-	0.2	6.2	30.7	40.5	19.5	2.9	4.82
	40대	(858)	-	0.6	9.1	31.4	39.6	17.9	1.4	4.69
	50대	(687)	0.4	1.5	11.1	33.6	35.1	16.3	2.0	4.59
	60대	(392)	0.8	3.8	13.5	28.8	32.7	18.6	1.8	4.52
	70세이상	(121)	3.3	12.4	9.9	26.4	37.2	10.7	-	4.14
	무학	(23)	-	13.0	4.3	34.8	39.1	8.7	-	4.26
	초등학교	(55)	5.5	10.9	9.1	20.0	45.5	9.1	-	4.16
학력	중학교	(300)	1.3	4.7	14.7	31.3	32.3	14.7	1.0	4.37
	고등학교	(1,524)	0.2	1.4	9.8	32.9	36.0	17.3	2.5	4.65
	대학교(4년제 미만)	(535)	-	0.6	7.7	28.0	43.2	18.9	1.7	4.77
	대학교(4년제 이상)	(935)	0.1	0.4	4.8	29.1	44.8	19.1	1.6	4.82
	대학원 석사	(48)	-	-	6.3	27.1	29.2	29.2	8.3	5.06
	대학원 박사	(4)	-	-	-	-	50.0	50.0	-	5.50
	미혼	(746)	0.1	0.7	5.6	28.4	43.6	19.3	2.3	4.82
	배우자있음	(2,485)	0.2	1.3	8.9	30.5	39.4	17.8	2.0	4.69
	시별	(114)	4.4	11.4	11.4	38.6	21.1	13.2	-	4.00
	이혼	(79)	1.3	-	15.2	46.8	21.5	11.4	3.8	4.37
동거 가구 원수	1명	(181)	3.3	6.1	8.8	37.6	27.6	15.5	1.1	4.31
	2명	(576)	0.7	3.0	12.0	31.9	36.1	14.6	1.7	4.51
	3명	(926)	-	0.9	8.1	28.9	42.8	17.2	2.2	4.74
	4명	(1,532)	0.1	0.8	6.7	29.6	41.0	19.8	2.0	4.78
	5명이상	(209)	-	1.4	12.0	36.8	30.1	16.7	2.9	4.57
	문화예술관련	(20)	-	-	15.0	10.0	30.0	40.0	5.0	5.10
	관리직	(83)	-	-	10.8	33.7	38.6	14.5	2.4	4.64
	전문직	(156)	-	0.6	4.5	23.7	42.9	24.4	3.8	4.97
	사무직	(571)	-	-	7.0	27.0	45.2	20.3	0.5	4.80
	서비스직	(373)	0.5	1.3	11.5	28.4	35.1	20.1	2.9	4.68
직업	판매직	(374)	-	0.8	6.7	27.5	37.7	24.6	2.7	4.87
	농·임·어업	(626)	0.6	4.2	10.2	34.2	31.8	17.1	1.9	4.51
	기능직	(262)	-	1.9	9.9	37.8	36.3	13.0	1.1	4.52
	기계조작조립	(111)	-	0.9	10.8	26.1	44.1	13.5	4.5	4.72
	단순노무	(118)	0.8	3.4	10.2	30.5	37.3	16.1	1.7	4.55
	학생	(288)	-	-	2.8	28.5	52.8	13.9	2.1	4.84
	주부	(378)	0.8	1.3	7.7	37.6	39.4	11.1	2.1	4.55
	무직	(53)	-	1.9	15.1	30.2	35.8	17.0	-	4.51
	군인	(11)	9.1	-	18.2	18.2	27.3	27.3	-	4.36

〈표 237〉 충남 문화예술에 대한 자부심(계속)

(단위 : 명, %, 점)

구분	시범수	매우 낮음	낮음	약간 높음	보통	약간 높음	높음	매우 높음	평균
월평균 가구 소득	소득 없음	(1)	-	-	-	100.0	-	-	5.00
	100만원 미만	(69)	2.9	29.0	15.9	29.0	17.4	5.8	3.46
	100~200만원 미만	(216)	0.9	9.3	18.1	31.5	28.2	11.1	4.14
	200~300만원 미만	(424)	-	2.4	14.2	36.3	33.7	12.0	4.43
	300~400만원 미만	(845)	-	1.1	12.3	35.7	36.0	12.9	2.0
	400~500만원 미만	(729)	0.1	2.2	10.6	36.4	34.8	14.1	1.8
	500~600만원 미만	(674)	-	2.5	11.1	30.7	36.5	16.6	2.5
	600~700만원 미만	(308)	-	1.0	6.8	26.6	42.9	20.1	2.6
	700~800만원 미만	(120)	0.8	2.5	10.0	15.0	45.0	20.8	5.8
	800만원 이상	(38)	-	2.6	26.3	26.3	21.1	23.7	-
지역 (시/군)	시부	(2,294)	0.1	2.5	10.7	31.3	36.8	16.0	2.4
	군부	(1,130)	0.3	3.6	14.4	36.0	32.7	11.7	1.2
지역 (동읍면)	동별	(1,009)	-	1.7	11.3	29.8	36.9	17.3	3.0
	읍별	(523)	-	3.6	10.3	30.6	38.8	14.3	2.3
	면별	(1,882)	0.3	3.3	12.7	35.1	33.8	13.2	1.5
	천안/아산	(1,014)	0.1	1.0	10.1	28.8	39.3	18.3	2.4
생활 권역	서산/당진/태안	(621)	0.2	4.3	14.2	32.0	34.9	11.4	2.9
	홍성/예산	(354)	0.3	5.1	10.5	37.6	32.8	13.8	-
	공주/청양/부여	(573)	0.2	2.4	15.7	35.4	29.8	15.9	0.5
	논산/계룡/금산	(442)	-	2.9	9.0	33.9	37.8	13.1	3.2
	보령/서천	(420)	0.5	4.0	12.4	35.5	34.5	10.5	2.6
	천안시	(663)	0.2	0.9	11.0	29.1	38.3	18.1	2.4
	공주시	(234)	-	2.1	12.4	31.6	30.3	23.1	0.4
	보령시	(248)	0.8	5.2	10.5	34.3	35.5	10.5	3.2
	아산시	(351)	-	1.1	8.3	28.2	41.3	18.8	2.3
	서산시	(255)	-	3.1	16.1	30.6	32.9	12.2	5.1
15개 시군	논산시	(234)	-	2.6	7.7	33.3	35.9	17.5	3.0
	계룡시	(66)	-	1.5	10.6	47.0	33.3	7.6	-
	당진시	(243)	-	6.2	9.5	33.3	39.9	9.9	1.2
	금산군	(142)	-	4.2	10.6	28.9	43.0	8.5	4.9
	부여군	(213)	-	1.9	15.5	40.4	30.0	11.7	0.5
	서천군	(172)	-	2.3	15.1	37.2	33.1	10.5	1.7
	청양군	(126)	0.8	4.0	22.2	34.1	28.6	9.5	0.8
	홍성군	(176)	0.6	5.7	12.5	33.5	32.4	15.3	-
	예산군	(178)	-	4.5	8.4	41.6	33.1	12.4	-
	태안군	(123)	0.8	3.3	19.5	32.5	29.3	13.0	1.6
	태안군	(123)	0.8	3.3	19.5	32.5	29.3	13.0	1.6
	태안군	(123)	0.8	3.3	19.5	32.5	29.3	13.0	1.6
	태안군	(123)	0.8	3.3	19.5	32.5	29.3	13.0	1.6
	태안군	(123)	0.8	3.3	19.5	32.5	29.3	13.0	1.6
	태안군	(123)	0.8	3.3	19.5	32.5	29.3	13.0	1.6
	태안군	(123)	0.8	3.3	19.5	32.5	29.3	13.0	1.6

〈표 237〉 충남 문화예술에 대한 자부심

(단위 : 명, %, 점)

구분	시범수	매우 낮음	낮음	약간 높음	보통	약간 높음	높음	매우 높음	평균
전체	남자	(3,424)	0.2	2.9	11.9	32.9	35.5	14.6	2.0
	여자	(1,706)	0.3	2.9	11.1	33.5	34.5	13.0	1.4
연령	13세~19세	(172)	-	-	5.8	33.7	44.2	15.7	0.6
	20대	(337)	0.3	1.2	7.1	33.2	42.1	13.9	2.1
	30대	(857)	-	1.5	9.5	34.2	35.0	17.2	2.7
	40대	(858)	-	1.4	14.1	31.7	36.1	14.5	2.2
	50대	(887)	0.3	3.3	14.0	34.1	33.5	12.8	2.0
	60대	(392)	0.3	6.1	15.6	31.4	30.4	14.8	1.5
	70세이상	(121)	1.7	19.0	13.2	28.1	31.4	6.6	-
	무학	(23)	-	13.0	13.0	47.8	17.4	8.7	-
	초등학교	(55)	3.6	14.5	9.1	29.1	36.4	7.3	-
	중학교	(300)	0.7	9.7	17.0	33.0	29.0	10.3	0.3
학력	고등학교	(1,524)	0.1	2.3	13.6	33.9	34.8	13.4	1.8
	대학교(4년제 미만)	(535)	-	2.2	9.9	36.4	34.2	14.8	2.4
	대학교(4년제 이상)	(935)	-	1.3	8.8	29.0	40.2	17.9	2.9
	대학원 석사	(48)	-	-	14.6	37.5	25.0	22.9	-
	대학원 박사	(4)	-	-	-	-	50.0	25.0	5.75
혼인 상태	미혼	(746)	0.1	1.3	9.2	34.2	38.3	14.7	2.0
	배우자있음	(2,465)	0.1	2.5	12.2	32.4	35.6	15.1	2.1
	사별	(114)	1.8	21.1	15.8	32.5	21.9	7.0	-
	이혼	(79)	-	2.5	25.3	36.7	24.1	8.9	2.5
동거 가구 원수	1명	(181)	1.1	12.7	13.8	32.0	30.4	8.3	1.7
	2명	(576)	0.3	5.4	13.9	33.7	33.5	12.0	1.2
	3명	(926)	0.1	1.8	12.2	34.9	34.9	14.5	1.6
	4명	(1,532)	0.1	1.4	10.3	31.3	38.8	15.6	2.5
직업	5명이상	(209)	-	3.3	15.8	34.0	23.4	20.1	3.3
	문화예술관련	(20)	-	-	10.0	20.0	30.0	40.0	-
	관리직	(83)	-	1.2	14.5	34.9	31.3	18.1	-
	전문직	(156)	-	0.6	7.7	27.6	37.2	22.4	4.5
	사무직	(571)	-	1.2	8.8	29.1	40.3	18.0	2.6
	서비스직	(373)	0.5	2.7	15.0	31.4	31.4	16.4	2.7
	판매직	(374)	-	2.1	11.0	29.1	39.0	16.0	2.7
	농·림·어업	(626)	0.5	5.9	15.7	35.3	31.0	9.9	1.8
	기능직	(262)	-	2.7	10.7	41.2	34.7	9.2	1.5
	기계조작조립	(111)	-	2.7	18.9	31.5	32.4	14.4	-
15개 시군	단순노무	(118)	-	4.2	14.4	28.8	37.3	13.6	1.7
	학생	(288)	-	0.3	5.2	34.7	42.4	16.3	1.0
	주부	(378)	0.3	3.2	11.9	37.8	32.8	12.2	1.9
	무직	(53)	-	11.3	18.9	28.3	34.0	7.5	-
	군인	(11)	-	9.1	18.2	18.2	27.3	18.2	9.1





# 2018 충남도민 문화향유 실태조사

〈표 238〉 문화예술의 행복과 삶의 질 기여도

구분		시혜수	전혀 못함	기여 못함	약간 못함	보통	약간 기여	기여	매우 기여	평균
성별	전체	(3,424)	-	2.4	9.6	21.9	33.3	27.2	5.6	4.90
	남자	(1,718)	-	3.1	10.1	22.0	33.5	26.4	4.9	4.85
연령	여자	(1,706)	-	1.8	9.1	21.7	33.1	28.1	6.2	4.95
	13세~19세	(172)	-	0.6	4.1	23.8	38.4	26.7	6.4	5.06
	20대	(337)	-	1.5	5.9	17.5	31.2	34.4	9.5	5.20
	30대	(857)	-	1.4	5.4	19.4	37.0	30.3	6.5	5.09
	40대	(858)	-	1.3	10.3	24.7	32.8	25.4	5.6	4.88
학력	50대	(687)	-	2.9	11.6	20.8	32.8	27.1	4.8	4.84
	60대	(392)	-	5.9	16.6	24.7	28.8	21.4	2.6	4.51
	70세이상	(121)	-	9.1	19.0	25.6	27.3	18.2	0.8	4.29
	무학	(23)	-	8.7	8.7	17.4	43.5	17.4	4.3	4.65
	초등학교	(55)	-	7.3	25.5	25.5	27.3	14.5	-	4.16
혼인 상태	중학교	(300)	-	7.0	16.3	23.3	30.7	21.7	1.0	4.47
	고등학교	(1,524)	-	2.2	10.2	24.3	33.9	24.1	5.2	4.83
	대학교(4년제 미만)	(535)	-	1.3	7.5	21.5	33.3	28.0	8.4	5.04
	대학교(4년제 이상)	(935)	-	1.7	7.0	17.4	33.8	34.0	6.1	5.10
	대학원 석사	(48)	-	-	6.3	25.0	25.0	37.5	6.3	5.13
동거 가구 원수	대학원 박사	(4)	-	-	-	25.0	-	25.0	50.0	6.00
	미혼	(746)	-	2.0	5.5	21.2	34.2	29.1	8.0	5.07
	배우자있음	(2,485)	-	2.1	10.1	22.1	33.6	27.2	5.0	4.89
	사별	(114)	-	11.4	25.4	21.1	23.7	17.5	0.9	4.13
	이혼	(79)	-	5.1	11.4	21.5	30.4	25.3	6.3	4.78
직업	1명	(181)	-	9.9	12.2	24.9	29.3	18.2	5.5	4.50
	2명	(576)	-	3.1	12.7	23.1	31.6	25.9	3.6	4.75
	3명	(926)	-	2.3	8.3	20.8	34.2	28.0	6.4	4.96
	4명	(1,532)	-	1.3	8.9	21.3	34.9	28.6	5.1	4.96
	5명이상	(209)	-	2.9	10.0	24.9	25.8	25.4	11.0	4.94
15개 시군	문화예술관련 관리직	(20)	-	-	5.0	10.0	20.0	55.0	10.0	5.55
	전문직	(83)	-	4.8	14.5	24.1	25.3	19.3	12.0	4.76
	사무직	(156)	-	-	2.6	18.6	36.5	34.6	7.7	5.26
	서비스직	(571)	-	2.3	6.5	17.5	33.6	32.6	7.5	5.10
	판매직	(373)	-	1.9	6.7	22.0	33.0	31.4	5.1	5.01
	농·임·어업	(374)	-	1.9	9.1	22.5	34.0	27.5	5.1	4.91
	기능직	(626)	-	5.4	16.1	28.9	30.4	17.1	2.1	4.44
	기계조작조립	(262)	-	1.5	8.0	18.7	35.5	30.9	5.3	5.02
	단순노무	(111)	-	2.7	12.6	33.3	30.6	16.2	4.5	4.59
	학원	(118)	-	1.7	13.6	18.6	39.8	24.6	1.7	4.77
	주부	(288)	-	0.3	4.9	21.9	32.6	32.6	7.6	5.15
	주직	(378)	-	1.6	10.1	17.7	36.5	26.5	7.7	4.99
	군인	(53)	-	3.8	22.6	15.1	30.2	26.4	1.9	4.58
	군인	(11)	-	-	-	45.5	36.4	18.2	-	4.73

(단위 : 명, %, 점)

〈표 238〉 문화예술의 행복과 삶의 질 기여도(계속)

(단위 : 명, %, 점)

구분	시혜수	전혀 못함	기여 못함	약간 못함	보통	약간 기여	매우 기여	평균
월평균 가구 소득	소득 없음	(1)	-	-	-	100.0	-	5.00
	100만원 미만	(69)	-	17.4	24.6	24.6	7.2	2.9
	100~200만원 미만	(216)	-	4.2	14.8	22.2	32.9	2.8
	200~300만원 미만	(424)	-	2.1	10.4	24.8	40.6	2.4
	300~400만원 미만	(845)	-	1.9	9.9	27.5	32.5	5.4
	400~500만원 미만	(729)	-	2.1	7.7	18.0	33.9	6.7
	500~600만원 미만	(674)	-	2.2	10.2	19.9	31.2	7.3
	600~700만원 미만	(308)	-	1.3	5.5	16.9	31.2	7.5
	700~800만원 미만	(120)	-	2.5	7.5	18.3	29.2	2.5
	800만원 이상	(38)	-	-	2.6	21.1	44.7	7.9
지역 (시/군)	시부	(2,294)	-	2.5	8.9	20.7	32.1	29.7
	군부	(1,130)	-	2.3	11.1	24.3	35.7	22.1
지역 (동읍면)	동별	(1,009)	-	2.6	7.3	20.0	30.2	34.0
	읍별	(523)	-	1.3	9.9	20.1	36.1	27.0
	면별	(1,892)	-	2.6	10.7	23.4	34.1	23.7
		청안/아산	(1,014)	-	2.0	9.1	19.2	30.3
생활 권역	서산/당진/태안	(621)	-	3.1	11.9	23.5	31.6	24.5
	홍성/예산	(354)	-	2.3	9.0	22.0	37.6	25.1
	공주/청양/부여	(573)	-	2.8	9.9	21.1	37.3	23.9
	논산/계룡/금산	(442)	-	1.8	7.2	25.1	30.3	29.4
	보령/서천	(420)	-	2.9	10.0	23.3	37.1	22.4
	천안시	(663)	-	2.7	8.6	18.3	30.3	33.2
	공주시	(234)	-	2.1	4.7	17.1	39.7	28.6
	보령시	(248)	-	3.6	10.5	22.6	33.9	24.6
	아산시	(351)	-	0.6	10.0	21.1	30.2	31.3
	서산시	(255)	-	3.5	10.6	18.4	31.0	29.8
	논산시	(234)	-	2.6	5.6	23.1	31.6	30.8
	계룡시	(66)	-	-	6.1	42.4	27.3	24.2
	당진시	(243)	-	3.3	12.8	22.2	33.7	24.7
15개 시군	금산군	(142)	-	1.4	10.6	20.4	29.6	29.6
	부여군	(213)	-	2.8	8.0	26.8	38.5	21.1
	서천군	(172)	-	1.7	9.3	24.4	41.9	19.2
	청양군	(126)	-	4.0	23.0	19.0	31.0	19.8
	홍성군	(176)	-	0.6	10.8	19.3	39.8	25.6
예산군	(178)	-	3.9	7.3	24.7	35.4	24.7	
태안군	(123)	-	1.6	13.0	36.6	28.5	13.0	



〈표 239〉 문화예술 정책 및 사업의 행복지 삶의 질 기여도(계속)

(단위 : 명, %, 점)

	구분	서비스수	전혀 못함	기여 못함	약간 못함	보통	약간 기여	매우 기여	평균	
월평균 가구 소득	소득 없음	(1)	-	-	-	-	100.0	-	6.00	
	100만원 미만	(69)	2.9	24.6	21.7	18.8	8.7	1.4	3.61	
	100~200만원 미만	(216)	0.5	11.1	19.0	23.6	29.2	14.4	2.3	4.22
	200~300만원 미만	(424)	-	3.3	16.5	30.9	35.1	12.3	1.9	4.42
	300~400만원 미만	(845)	-	2.4	15.3	28.4	37.4	15.7	0.8	4.51
	400~500만원 미만	(729)	0.4	2.1	11.0	27.8	38.8	18.7	1.2	4.64
	500~600만원 미만	(674)	-	2.2	12.2	30.1	30.9	22.3	2.4	4.66
	600~700만원 미만	(308)	-	1.0	8.8	27.9	34.7	25.6	1.9	4.81
	700~800만원 미만	(120)	-	0.8	8.3	30.8	30.0	28.3	1.7	4.82
	800만원 이상	(38)	-	2.6	-	36.8	47.4	10.5	2.6	4.71
지역 (시/군)	시부	(2,294)	0.1	3.1	11.8	27.3	36.2	19.8	1.7	4.62
	군부	(1,130)	0.3	3.5	16.2	31.3	32.1	15.2	1.4	4.43
지역 동읍면	동별	(1,009)	0.1	2.9	9.8	25.0	37.3	22.8	2.2	4.74
	읍별	(523)	-	2.7	13.0	27.2	38.6	17.4	1.1	4.59
	면별	(1,882)	0.3	3.5	15.2	31.0	32.5	16.1	1.4	4.46
	천안/아산	(1,014)	0.2	2.2	11.2	23.1	39.7	22.0	1.6	4.72
생활 권역	서산/당진/태안	(621)	-	6.1	13.2	31.6	31.6	16.1	1.4	4.43
	홍성/예산	(354)	0.3	1.4	13.6	33.6	36.2	13.8	1.1	4.50
	공주/청양/부여	(573)	0.3	3.1	13.3	29.3	33.2	19.2	1.6	4.56
	논산/계룡/금산	(442)	0.2	2.7	15.6	32.1	29.0	18.8	1.6	4.50
	보령/서천	(420)	-	3.6	15.5	28.8	35.2	14.5	2.4	4.49
	천안시	(663)	0.3	3.2	10.9	23.1	38.2	22.8	1.7	4.71
	공주시	(234)	-	2.1	7.3	26.5	37.2	24.8	2.1	4.82
	보령시	(248)	-	3.6	16.1	27.4	37.5	12.1	3.2	4.48
	아산시	(351)	-	0.3	12.0	23.1	42.7	20.5	1.4	4.75
	서산시	(255)	-	5.1	11.4	31.4	26.7	23.9	1.6	4.58
15개 시군	논산시	(234)	0.4	3.4	12.0	33.8	30.3	18.8	1.3	4.52
	계룡시	(66)	-	1.5	21.2	28.8	34.8	12.1	1.5	4.39
	당진시	(243)	-	5.3	11.9	34.6	35.0	12.3	0.8	4.40
	금산군	(142)	-	2.1	19.0	31.0	23.9	21.8	2.1	4.51
	부여군	(213)	0.9	2.3	15.0	33.8	30.5	16.0	1.4	4.44
	서천군	(172)	-	3.5	14.5	30.8	32.0	18.0	1.2	4.50
	청양군	(126)	-	6.3	21.4	27.0	30.2	14.3	0.8	4.27
	홍성군	(176)	-	-	12.5	29.5	39.2	17.0	1.7	4.66
	예산군	(178)	0.6	2.8	14.6	37.6	33.1	10.7	0.6	4.34
	태안군	(123)	-	9.8	19.5	26.0	35.0	7.3	2.4	4.18

〈표 239〉 문화예술 정책 및 사업의 행복지 삶의 질 기여도

(단위 : 명, %, 점)

구분	서비스수	전혀 못함	기여 못함	약간 못함	보통	약간 기여	기여	매우 기여	평균
성별	전체	(3,424)	0.2	3.2	13.3	28.6	34.8	18.3	4.56
	남자	(1,718)	0.2	3.8	13.6	30.3	34.2	16.4	4.50
연령	여자	(1,706)	0.2	2.6	13.0	26.9	35.5	20.2	4.62
	13세~19세	(172)	-	1.7	9.9	30.2	34.9	21.5	4.70
	20대	(337)	-	2.1	8.9	26.1	37.4	23.1	4.78
	30대	(857)	0.1	1.3	7.0	27.1	40.8	22.2	4.80
	40대	(858)	-	1.7	15.2	30.8	34.4	16.8	4.53
	50대	(887)	-	3.9	16.6	29.8	32.3	15.6	4.44
	60대	(392)	0.8	6.4	19.9	27.6	27.3	15.8	4.31
	70세이상	(121)	1.7	18.2	20.7	25.6	27.3	6.6	3.79
	무학	(23)	4.3	13.0	8.7	34.8	34.8	4.3	3.96
	초등학교	(55)	1.8	16.4	25.5	27.3	27.3	1.8	3.67
학력	중학교	(300)	0.7	10.3	22.0	26.0	30.3	10.7	4.07
	고등학교	(1,524)	0.1	3.1	14.3	30.2	34.6	16.2	4.51
	대학교(4년제 미만)	(535)	0.2	1.1	11.2	28.4	37.8	19.3	4.68
	대학교(4년제 이상)	(935)	-	1.5	9.2	27.9	35.0	24.6	4.77
	대학원 석사	(48)	-	-	16.7	10.4	45.8	20.8	4.90
	대학원 박사	(4)	-	-	25.0	25.0	50.0	-	5.25
	미혼	(746)	-	2.1	8.7	28.7	36.6	21.7	4.73
	배우자있음	(2,485)	0.1	2.8	14.2	28.7	34.8	18.0	4.55
	사별	(114)	2.6	17.5	21.1	27.2	25.4	5.3	3.75
	이혼	(79)	-	6.3	13.9	27.8	34.2	12.7	4.48
동거 가구 원수	1명	(181)	1.1	12.7	13.8	28.7	30.9	9.9	4.17
	2명	(576)	0.2	6.3	16.5	26.2	32.6	16.7	4.41
	3명	(926)	0.3	2.1	12.6	28.8	33.6	21.1	4.63
	4명	(1,532)	-	1.8	12.2	29.1	37.5	18.2	4.62
직업	5명이상	(209)	-	2.4	14.4	30.6	30.6	18.2	4.59
	문화예술관련	(20)	-	-	5.0	10.0	55.0	30.0	5.10
	관리직	(83)	-	2.4	16.9	30.1	32.5	18.1	4.47
	전문직	(156)	-	0.6	3.2	32.7	30.8	30.1	4.94
	사무직	(571)	0.2	1.4	8.6	26.4	37.5	23.8	4.80
	서비스직	(373)	-	2.4	12.1	27.3	37.0	19.0	4.65
	판매직	(374)	-	1.6	15.5	29.7	35.3	16.0	4.54
	농·임·어업	(626)	0.8	7.7	21.4	32.3	28.9	8.5	4.08
	기능직	(262)	-	1.9	12.6	30.5	35.5	17.6	4.60
	기계조작조립	(111)	-	4.5	18.9	32.4	29.7	13.5	4.32
직업	단순노무	(118)	-	3.4	19.5	26.3	30.5	18.6	4.47
	학생	(288)	-	1.7	7.6	26.7	37.2	24.7	4.82
	주부	(378)	-	2.9	9.5	25.7	39.4	20.6	4.71
	무직	(53)	-	11.3	20.8	24.5	35.8	7.5	4.08
	군인	(11)	-	-	18.2	18.2	45.5	18.2	4.64



# 2018 충청남도 문화향유 실태조사

〈표 240〉 충청남도 문화정책 중점 분야(복수)

구분		서비스	충남 고유의 문화예술 육성발전	도민 문화예술 향유 확대/ 문화복지 증진	충남 문화예술 브랜드화 를 통한 관련산업 육성	창의적 인력 양성 및 혁신역량 제고	지역· 계층의 각자와 사회문제 해결	지역사회 공동체 양성 및 경제 활성화	기타
성별	전체	(3,424)	252	454	345	373	296	250	-
	남자	(1,718)	260	466	330	366	285	258	-
연령	여자	(1,706)	243	441	360	380	306	243	-
	13세~19세	(172)	238	50.6	40.1	42.4	22.7	18.0	-
	20대	(337)	223	46.9	32.0	43.6	28.2	22.8	-
	30대	(857)	235	43.2	35.8	37.7	30.9	26.1	-
	40대	(868)	251	46.3	35.0	35.2	27.4	28.1	-
	50대	(887)	274	45.1	33.2	36.4	30.4	23.9	-
학력	60대	(392)	283	46.2	31.6	37.5	31.4	21.7	-
	70세이상	(121)	256	41.3	37.2	28.1	38.0	28.9	-
	무학	(23)	261	26.1	39.1	21.7	43.5	39.1	-
	초등학교	(55)	291	36.4	41.8	23.6	45.5	23.6	-
	중학교	(300)	273	42.7	30.0	39.3	33.3	24.7	-
	고등학교	(1,524)	262	44.8	36.2	36.2	30.0	23.3	-
혼인 상태	대학교(4년제 미만)	(535)	239	42.6	33.1	37.6	31.4	28.4	-
	대학교(4년제 이상)	(935)	232	49.8	33.6	38.9	25.5	25.9	-
	대학원 석사	(48)	208	39.6	39.6	47.9	25.0	22.9	-
	대학원 박사	(4)	75.0	25.0	25.0	-	50.0	25.0	-
	미혼	(746)	239	45.0	35.5	40.1	29.0	23.6	-
	배우자 있음	(2,486)	255	46.3	34.4	36.4	29.1	25.1	-
동거 가구 원수	사별	(114)	27.2	34.2	28.1	41.2	36.8	29.8	-
	이혼	(79)	253	35.4	35.4	31.6	39.2	29.1	-
	1명	(181)	30.4	34.3	35.9	34.8	32.0	28.2	-
	2명	(576)	283	43.6	34.2	37.5	30.9	22.9	-
	3명	(926)	234	46.0	34.1	39.5	28.3	25.7	-
	4명	(1,532)	237	47.7	34.1	36.5	29.6	25.1	-
직업	5명이상	(209)	30.6	40.2	38.8	34.4	29.2	24.4	-
	문화예술관련	(20)	30.0	60.0	45.0	30.0	15.0	20.0	-
	관리직	(83)	27.7	43.4	26.5	48.2	24.1	25.3	-
	전문직	(156)	26.9	49.4	33.3	25.6	30.1	32.1	-
	사무직	(571)	25.4	46.1	34.9	37.3	26.4	25.7	-
	서비스직	(373)	24.4	46.9	34.3	37.3	27.9	26.0	-
	판매직	(374)	23.0	43.6	34.5	36.4	32.1	28.3	-
	농 임 어업	(626)	26.5	43.3	34.2	36.3	31.6	24.0	-
	기능직	(262)	23.3	49.2	30.2	37.0	29.8	27.9	-
	기계조작조립	(111)	27.0	45.0	36.0	29.7	33.3	24.3	-
	단순노무	(118)	22.0	43.2	32.2	36.4	36.4	29.7	-
	학생	(288)	25.0	49.7	35.4	42.7	24.7	19.8	-
15개 시군	주부	(378)	24.3	41.3	39.2	40.5	31.2	22.0	-
	무직	(53)	37.7	37.7	35.8	35.8	39.6	7.5	-
	군인	(11)	18.2	63.6	18.2	63.6	9.1	27.3	-

(단위 : 명, %, 점)

〈표 240〉 충청남도 문화정책 중점을 분야(계속)

구분		서비스	충남 고유의 문화예술 육성발전	도민 문화예술 향유 확대/ 문화복지 증진	충남 문화예술 브랜드화 를 통한 관련산업 육성	창의적 인력 양성 및 혁신역량 제고	지역· 계층의 각자와 사회문제 해결	지역사회 공동체 양성 및 경제 활성화	기타
월평균 가구 소득	소득 없음	(1)	-	100.0	-	-	-	100.0	-
	100만원 미만	(69)	27.5	31.9	30.4	40.6	39.1	30.4	-
	100~200만원 미만	(216)	28.7	45.8	29.2	33.8	33.3	25.9	-
	200~300만원 미만	(424)	26.9	42.2	36.8	42.0	30.0	19.8	-
	300~400만원 미만	(845)	24.1	42.0	37.5	36.9	31.0	25.0	-
	400~500만원 미만	(729)	27.3	45.5	35.1	37.7	28.3	22.9	-
	500~600만원 미만	(674)	24.5	46.6	33.7	35.3	28.9	27.3	-
	600~700만원 미만	(308)	22.4	56.2	28.6	37.3	25.6	27.9	-
	700~800만원 미만	(120)	23.3	52.5	27.5	38.3	25.0	30.8	-
	800만원 이상	(38)	5.3	39.5	52.6	28.9	36.8	26.3	-
지역 (시/군)	시부	(2,294)	24.8	46.2	34.4	37.6	28.8	25.5	-
	군부	(1,130)	25.9	43.6	34.7	36.6	31.2	24.1	-
	동별	(1,009)	26.5	46.8	32.6	38.0	27.8	26.2	-
	읍별	(523)	24.3	44.7	38.8	31.2	32.3	23.9	-
지역 (동읍면)	면별	(1,892)	24.7	44.8	34.3	38.6	29.8	24.7	-
	천안/아산	(1,014)	26.3	45.4	35.9	34.9	27.4	26.8	-
	서산/당진/태안	(621)	24.6	46.1	30.8	37.5	29.1	28.0	-
	홍성/예산	(354)	26.6	42.7	35.3	37.3	31.4	23.7	-
생활 권역	공주/청양/부여	(573)	22.0	43.6	39.3	38.4	33.0	20.8	-
	논산/계룡/금산	(442)	26.9	48.2	32.6	38.0	28.7	24.0	-
	보령/서천	(420)	24.5	46.0	31.4	40.2	30.0	24.3	-
	천안시	(663)	26.2	45.2	35.0	34.2	28.2	28.1	-
15개 시군	공주시	(234)	19.7	46.6	41.9	41.0	31.2	17.9	-
	보령시	(248)	23.4	46.8	31.9	39.5	31.0	24.2	-
	아산시	(351)	26.5	45.6	37.6	36.2	25.9	24.5	-
	서산시	(255)	26.7	39.2	29.0	41.6	34.1	28.2	-
	논산시	(234)	23.9	49.6	33.8	36.3	30.3	23.5	-
	계룡시	(66)	27.3	53.0	34.8	48.5	19.7	16.7	-
	당진시	(243)	23.0	51.0	29.6	37.4	25.1	30.0	-
	금산군	(142)	31.7	43.7	29.6	35.9	30.3	28.2	-
	부여군	(213)	23.5	42.7	40.4	35.2	30.0	25.4	-
	서천군	(172)	26.2	44.8	30.8	41.3	28.5	24.4	-
	청양군	(126)	23.8	39.7	32.5	38.9	41.3	18.3	-
	홍성군	(176)	23.3	38.6	38.1	42.0	30.7	23.3	-
	예산군	(178)	29.8	46.6	32.6	32.6	32.0	24.2	-
	태안군	(123)	23.6	50.4	36.6	29.3	26.8	23.6	-

(표 241) 충남 문화예술 환경 만족도 - (1)문화예술공간(계속)

(단위 : 명, %, 점)

	구분	서비스	매우 불만족	불만족	약간 불만족	보통	약간 만족	민족	매우 만족	평균
월평균 가구 소득	소득 없음	(1)	-	-	-	-	100.0	-	-	5.00
	100만원 미만	(69)	-	8.7	23.2	40.6	17.4	8.7	1.4	3.99
	100~200만원 미만	(216)	-	1.9	12.5	35.6	27.3	22.2	0.5	4.57
	200~300만원 미만	(424)	-	1.4	9.7	39.6	29.5	19.3	0.5	4.57
	300~400만원 미만	(845)	-	0.6	8.8	35.3	36.0	18.2	1.2	4.66
	400~500만원 미만	(729)	-	0.5	9.5	28.9	37.0	22.2	1.8	4.76
	500~600만원 미만	(674)	-	0.7	9.2	31.3	39.9	18.1	0.7	4.68
	600~700만원 미만	(308)	-	0.6	7.1	28.9	45.1	17.5	0.6	4.74
	700~800만원 미만	(120)	-	1.7	9.2	31.7	40.8	15.8	0.8	4.63
	800만원 이상	(38)	-	2.6	26.3	23.7	26.3	21.1	-	4.37
지역 (시/군)	시부	(2,294)	-	1.0	8.7	32.0	36.4	20.5	1.3	4.71
	군부	(1,130)	-	1.0	11.7	35.0	35.7	16.3	0.4	4.56
지역 (동읍면)	동별	(1,009)	-	1.1	7.0	31.1	37.6	21.9	1.3	4.76
	읍별	(523)	-	1.0	9.8	29.8	36.7	22.0	0.8	4.71
	면별	(1,892)	-	1.0	11.1	34.8	35.3	16.9	1.0	4.59
	천안/아산	(1,014)	-	0.7	8.1	31.7	38.9	19.5	1.2	4.72
생활 권역	서산/당진/태안	(621)	-	1.1	11.6	34.9	29.6	22.1	0.6	4.62
	홍성/예산	(354)	-	1.1	11.0	34.7	33.3	19.2	0.6	4.60
	공주/청양/부여	(573)	-	1.0	7.2	32.6	39.8	18.7	0.7	4.70
	논산/계룡/금산	(442)	-	1.1	9.3	35.1	35.3	17.6	1.6	4.64
	보령/서천	(420)	-	1.4	13.6	30.0	37.6	16.0	1.4	4.57
	천안시	(663)	-	0.6	7.1	29.9	41.2	20.4	0.9	4.76
	공주시	(234)	-	1.3	4.3	26.9	41.5	24.8	1.3	4.88
	보령시	(248)	-	0.8	10.5	30.2	38.7	17.3	2.4	4.69
	아산시	(351)	-	0.9	10.0	35.0	34.5	17.9	1.7	4.64
	서산시	(255)	-	2.4	10.2	31.4	25.5	29.8	0.8	4.73
15개 시군	논산시	(234)	-	2.1	11.5	37.6	27.8	19.7	1.3	4.55
	계룡시	(66)	-	-	6.1	25.8	53.0	12.1	3.0	4.80
	당진시	(243)	-	0.4	10.3	37.0	34.2	17.3	0.8	4.60
	금산군	(142)	-	-	7.0	35.2	39.4	16.9	1.4	4.70
	부여군	(213)	-	0.9	7.0	31.5	44.6	15.5	0.5	4.68
	서천군	(172)	-	2.3	18.0	29.7	36.0	14.0	-	4.41
	청양군	(126)	-	0.8	12.7	45.2	28.6	12.7	-	4.40
	홍성군	(176)	-	2.3	9.1	31.3	35.8	21.0	0.6	4.66
	예산군	(178)	-	-	12.9	38.2	30.9	17.4	0.6	4.54
	태안군	(123)	-	-	17.1	38.2	29.3	15.4	-	4.43

(표 241) 충남 문화예술 환경 만족도 - (1)문화예술공간

(단위 : 명, %, 점)

구분	서비스	매우 불만족	불만족	약간 불만족	보통	약간 만족	민족	매우 만족	평균
성별	전체	(3,424)	-	1.0	9.7	33.0	36.2	19.1	4.66
	남자	(1,718)	-	1.0	9.8	33.7	36.3	18.5	4.64
연령	여자	(1,706)	-	1.1	9.6	32.2	36.0	19.8	4.68
	13세~19세	(172)	-	-	3.5	32.0	44.2	19.2	4.83
	20대	(337)	-	0.3	7.7	33.2	34.4	23.4	4.76
	30대	(857)	-	0.2	9.7	31.7	37.1	20.0	4.71
	40대	(858)	-	0.7	9.9	30.4	39.7	18.3	4.68
	50대	(887)	-	1.7	9.8	34.9	34.9	17.3	4.60
	60대	(392)	-	3.1	12.8	36.2	28.6	19.1	4.49
	70세이상	(121)	-	1.7	12.4	38.8	28.9	17.4	4.50
	무학	(23)	-	4.3	13.0	43.5	26.1	13.0	4.30
	초등학교	(55)	-	-	14.5	29.1	32.7	21.8	4.67
학력	중학교	(300)	-	2.0	12.0	36.3	29.7	19.7	4.54
	고등학교	(1,524)	-	1.4	9.5	35.8	36.0	16.5	4.59
	대학교(4년제 미만)	(535)	-	0.6	10.1	31.6	35.3	20.9	4.70
	대학교(4년제 이상)	(935)	-	0.4	8.6	29.0	39.4	21.6	4.76
	대학원 석사	(48)	-	-	12.5	18.8	39.6	27.1	4.88
	대학원 박사	(4)	-	-	-	-	25.0	75.0	5.75
	미혼	(746)	-	0.4	8.6	30.8	38.7	20.4	4.73
	배우자있음	(2,465)	-	1.0	9.4	32.8	36.3	19.4	4.67
	사별	(114)	-	5.3	17.5	40.4	22.8	13.2	4.24
	이혼	(79)	-	2.5	17.7	46.8	25.3	7.6	4.18
동거 가구 원수	1명	(181)	-	4.4	16.0	37.0	26.5	15.5	4.34
	2명	(576)	-	2.1	10.6	35.4	29.7	21.5	4.60
	3명	(926)	-	0.5	9.0	32.0	37.1	19.9	4.71
	4명	(1,532)	-	0.4	8.3	32.5	39.4	18.5	4.70
직업	5명이상	(209)	-	1.9	15.3	30.6	34.0	17.2	4.52
	문화예술관련	(20)	-	5.0	10.0	30.0	15.0	40.0	4.75
	관리직	(83)	-	1.2	10.8	25.3	41.0	20.5	4.72
	전문직	(156)	-	-	5.8	24.4	45.5	23.1	4.90
	사무직	(571)	-	0.7	8.6	31.0	38.7	20.1	4.72
	서비스직	(373)	-	1.9	11.5	26.5	37.0	21.4	4.69
	판매직	(374)	-	1.3	9.1	31.0	36.9	20.1	4.70
	농·임·어업	(626)	-	1.4	12.0	38.8	33.4	14.1	4.48
	기능직	(262)	-	1.1	8.8	33.2	36.3	20.6	4.66
	기계조작조립	(111)	-	-	14.4	37.8	31.5	12.6	4.53
직업	단순노무	(118)	-	-	10.2	32.2	28.0	27.1	4.80
	학생	(288)	-	-	4.5	34.7	38.2	21.2	4.80
	주부	(378)	-	1.1	10.8	36.2	34.1	17.2	4.57
	무직	(53)	-	1.9	9.4	39.6	32.1	17.0	4.53
	군인	(11)	-	-	9.1	36.4	45.5	9.1	4.55





# 2018 충남도민 문화향유 실태조사

〈표 242〉 충남 문화예술 환경 만족도 - (2)문화예술 프로그램(계속)

(단위 : 명, %, 점)

구분	시행사	매우 불만족	불만족	일반	만족	매우 만족	평균
월평균 가구 소득	소득 없음	(1)	-	-	100.0	-	6.00
	100만원 미만	(69)	-	17.4	24.6	4.3	3.96
	100~200만원 미만	(216)	-	4.2	33.8	11.6	4.37
	200~300만원 미만	(424)	0.2	11.3	35.6	14.6	4.56
	300~400만원 미만	(845)	-	0.9	38.2	14.3	4.59
	400~500만원 미만	(729)	-	0.8	31.7	17.0	4.63
	500~600만원 미만	(674)	-	0.7	29.2	18.4	4.70
	600~700만원 미만	(308)	-	1.3	4.5	22.7	4.84
	700~800만원 미만	(120)	0.8	-	7.5	34.2	4.89
	800만원 이상	(38)	-	7.9	26.3	28.9	4.55
지역 (시/군)	시부	(2,294)	0.0	1.1	9.0	37.8	4.68
	군부	(1,130)	0.1	1.9	12.2	34.9	4.51
지역 (동읍면)	동별	(1,009)	-	0.9	8.1	29.3	4.77
	읍별	(523)	0.2	1.3	8.6	40.3	4.67
	면별	(1,892)	0.1	1.6	11.5	35.3	4.53
	청안/아산	(1,014)	-	1.1	8.2	29.9	4.75
생활 권역	서산/당진/태안	(621)	-	2.6	11.6	32.4	4.57
	홍성/예산	(354)	0.3	2.3	11.0	35.3	4.45
	공주/청양/부여	(573)	-	0.5	9.9	33.0	4.65
	논산/계룡/금산	(442)	0.2	0.7	9.7	36.0	4.60
	보령/서천	(420)	-	1.4	11.9	35.0	4.51
	천안시	(663)	-	1.1	7.1	29.6	4.80
	공주시	(234)	-	1.3	8.1	31.2	4.71
	보령시	(248)	-	0.4	10.1	36.7	4.60
	아산시	(351)	-	1.1	10.3	30.5	4.65
	서산시	(255)	-	1.6	12.9	32.5	4.62
15개 시군	논산시	(234)	-	1.3	8.5	36.3	4.60
	계룡시	(66)	1.5	-	3.0	39.4	4.65
	당진시	(243)	-	1.6	9.9	32.5	4.58
	금산군	(142)	-	-	14.8	33.8	4.57
	부여군	(213)	-	-	9.9	33.8	4.66
	서천군	(172)	-	2.9	14.5	32.6	4.38
	청양군	(126)	-	-	13.5	34.9	4.56
	홍성군	(176)	0.6	2.8	10.8	34.7	4.47
	예산군	(178)	-	1.7	11.2	41.6	4.44
	태안군	(123)	-	6.5	12.2	31.7	4.43
	서산시	(234)	-	1.3	8.5	36.3	4.60
	논산시	(234)	-	1.3	8.5	36.3	4.60
	계룡시	(66)	1.5	-	3.0	39.4	4.65
	당진시	(243)	-	1.6	9.9	32.5	4.58
	금산군	(142)	-	-	14.8	33.8	4.57

〈표 242〉 충남 문화예술 환경 만족도 - (2)문화예술 프로그램

(단위 : 명, %, 점)

구분	시행사	매우 불만족	불만족	일반	만족	매우 만족	평균
성별	전체	(3,424)	0.1	1.4	10.0	33.1	4.62
	남자	(1,718)	0.1	1.6	10.5	31.0	4.61
연령	여자	(1,706)	-	1.1	9.6	34.7	4.64
	13세~19세	(172)	-	-	5.2	33.1	4.77
	20대	(337)	-	0.6	9.8	30.9	4.66
	30대	(857)	-	1.1	11.0	30.7	4.67
	40대	(858)	-	0.5	8.6	36.5	4.66
	50대	(687)	0.1	1.5	10.0	33.2	4.60
	60대	(392)	0.3	3.8	11.0	31.6	4.52
	70세이상	(121)	-	5.8	18.2	29.8	4.20
	무학	(23)	-	4.3	8.7	26.1	4.26
	초등학교	(55)	-	7.3	14.5	32.7	4.31
학력	중학교	(300)	-	2.0	13.0	34.0	4.47
	고등학교	(1,524)	0.1	1.4	10.4	35.6	4.57
	대학교(4년제 미만)	(535)	-	1.1	11.2	30.7	4.64
	대학교(4년제 이상)	(935)	-	1.0	7.7	29.7	4.76
	대학원 석사	(48)	-	-	8.3	33.3	4.75
	대학원 박사	(4)	-	-	25.0	50.0	5.00
	미혼	(746)	-	1.3	9.2	30.8	4.68
	배우자있음	(2,485)	0.1	1.1	9.5	33.3	4.64
	사별	(114)	-	6.1	19.3	43.0	4.11
	이혼	(79)	-	3.8	20.3	35.4	4.30
동거 가구 원수	1명	(181)	-	5.0	14.9	38.7	4.33
	2명	(576)	0.2	3.1	12.0	33.9	4.46
	3명	(926)	-	1.0	10.6	32.3	4.65
	4명	(1,532)	0.1	0.6	8.2	32.4	4.71
	5명이상	(209)	-	1.0	12.0	34.9	4.56
	문화예술관련 관리직	(20)	-	-	15.0	25.0	4.65
	전문직	(83)	-	-	7.2	30.1	4.89
	사무직	(156)	-	-	5.8	30.1	4.83
	서비스직	(571)	-	0.9	11.2	28.7	4.70
	판매직	(373)	-	2.1	9.1	31.9	4.61
직업	농·임·어업	(626)	0.3	1.9	9.9	31.6	4.65
	기능직	(262)	0.2	1.9	9.4	39.5	4.49
	기계조작조립	(111)	-	1.8	18.0	22.5	4.58
	단순노무	(118)	-	3.4	9.3	25.4	4.66
	학원	(288)	-	0.3	5.6	34.7	4.72
	주부	(378)	-	0.5	11.1	42.6	4.52
	무직	(53)	-	3.8	15.1	37.7	4.38
	군인	(11)	-	-	9.1	45.5	4.36
	민간	(11)	-	-	9.1	45.5	4.36
	민간	(11)	-	-	9.1	45.5	4.36

〈표 243〉 충남 문화예술 환경 만족도 - (3)문화예술 전문인력(계속)

(단위 : 명, %, 점)

구분	서비스수	매우 불만족	불만족	약간 불만족	보통	약간 만족	만족	매우 만족	평균
월평균 가구 소득	소득 없음	(1)	-	-	100.0	-	-	-	4.00
	100만원 미만	(69)	-	2.9	21.7	42.0	29.0	4.3	4.10
	100~200만원 미만	(216)	-	2.3	15.3	31.9	39.4	9.7	4.43
	200~300만원 미만	(424)	-	1.4	12.3	39.4	32.1	13.0	4.49
	300~400만원 미만	(845)	0.1	1.3	9.5	40.0	32.2	16.2	4.54
	400~500만원 미만	(729)	0.1	1.4	10.3	36.8	34.0	15.8	4.57
	500~600만원 미만	(674)	0.1	1.2	8.5	32.6	36.1	19.1	4.70
	600~700만원 미만	(308)	-	0.6	5.5	24.0	47.4	21.1	4.87
	700~800만원 미만	(120)	-	1.7	4.2	21.7	45.8	19.2	4.99
	800만원 이상	(38)	-	-	10.5	34.2	28.9	23.7	4.74
지역 (시/군)	시부	(2,294)	0.1	1.2	9.3	34.5	36.4	16.7	4.63
	군부	(1,130)	0.1	1.7	11.1	36.6	33.6	15.5	4.54
지역 (동읍면)	동별	(1,009)	0.2	0.8	8.4	33.4	37.9	16.7	4.69
	읍별	(523)	-	0.8	9.9	34.2	34.6	18.9	4.66
	면별	(1,882)	0.1	1.8	10.6	36.4	34.5	15.3	4.55
	천안/아산	(1,014)	0.1	0.9	8.1	32.4	39.8	16.5	4.69
생활 권역	서산/당진/태안	(621)	-	2.1	10.3	36.7	33.0	15.8	4.56
	홍성/예산	(354)	0.3	1.7	9.9	42.1	31.4	14.1	4.47
	공주/청양/부여	(573)	0.2	1.2	9.2	34.6	36.8	15.9	4.63
	논산/계룡/금산	(442)	-	1.1	11.3	36.0	30.8	19.7	4.60
	보령/서천	(420)	-	1.4	12.9	33.8	35.5	15.2	4.54
	천안시	(663)	0.2	0.3	6.3	33.2	40.6	17.0	4.75
	공주시	(234)	0.4	0.9	7.7	37.6	32.5	17.9	4.67
	보령시	(248)	-	0.8	13.7	33.9	35.9	14.5	4.53
15개 시군	아산시	(351)	-	2.0	11.4	31.1	38.5	15.4	4.59
	서산시	(255)	-	2.7	11.4	36.5	29.0	18.0	4.55
	논산시	(234)	-	1.3	11.1	35.9	32.1	18.8	4.59
	계룡시	(66)	-	1.5	1.5	36.4	40.9	19.7	4.76
	당진시	(243)	-	1.2	9.5	36.6	37.4	14.0	4.57
	금산군	(142)	-	0.7	16.2	35.9	23.9	21.1	4.55
	부여군	(213)	-	1.4	10.3	29.6	40.4	16.4	4.66
	서천군	(172)	-	2.3	11.6	33.7	34.9	16.3	4.55
	청양군	(126)	-	1.6	10.3	37.3	38.9	11.1	4.50
	홍성군	(176)	-	2.3	10.8	40.3	30.7	15.9	4.47
	예산군	(178)	0.6	1.1	9.0	43.8	32.0	12.4	4.47
	태안군	(123)	-	2.4	9.8	37.4	32.5	14.6	4.57

〈표 243〉 충남 문화예술 환경 만족도 - (3)문화예술 전문인력

(단위 : 명, %, 점)

구분	서비스수	매우 불만족	불만족	약간 불만족	보통	약간 만족	만족	매우 만족	평균
성별	전체	(3,424)	0.1	1.3	9.9	35.2	35.5	16.3	4.60
	남자	(1,718)	0.1	1.7	9.9	35.4	35.9	15.7	4.58
연령	여자	(1,706)	0.1	1.0	9.8	35.0	35.1	16.9	4.63
	13세~19세	(172)	-	-	6.4	34.9	41.3	16.9	4.70
	20대	(337)	0.3	0.6	7.4	32.9	43.6	13.6	4.66
	30대	(857)	0.1	1.2	9.9	34.9	32.7	19.1	4.65
	40대	(858)	-	1.4	9.0	36.1	35.5	16.1	4.62
	50대	(887)	-	1.5	10.2	36.1	34.2	16.7	4.59
	60대	(392)	0.3	2.3	13.8	33.2	34.7	13.5	4.49
	70세이상	(121)	-	2.5	13.2	38.8	34.7	9.9	4.39
	무학	(23)	-	-	21.7	34.8	39.1	4.3	4.26
	초등학교	(55)	-	3.6	9.1	36.4	38.2	12.7	4.47
학력	중학교	(300)	0.3	2.0	12.7	38.0	36.7	9.7	4.40
	고등학교	(1,524)	-	1.7	11.4	37.1	32.5	15.9	4.54
	대학교(4년제 미만)	(535)	0.2	1.1	9.2	34.4	35.3	17.6	4.65
	대학교(4년제 이상)	(935)	0.1	0.6	6.8	32.3	39.8	18.5	4.74
	대학원 석사	(48)	-	-	8.3	25.0	35.4	20.8	5.00
	대학원 박사	(4)	-	-	-	75.0	25.0	-	5.25
	미혼	(746)	0.3	0.7	8.4	34.2	39.3	15.0	4.65
	배우자있음	(2,465)	-	1.3	9.7	35.1	35.1	17.1	4.62
혼인 상태	사별	(114)	-	3.5	22.8	39.5	25.4	8.8	4.13
	이혼	(79)	-	5.1	10.1	43.0	26.6	12.7	4.39
	1명	(181)	-	1.7	17.7	39.2	29.3	10.5	4.34
	2명	(576)	0.2	1.7	12.5	34.9	35.2	14.1	4.51
동거 가구	3명	(926)	0.1	1.3	8.2	36.3	36.4	15.8	4.63
	4명	(1,532)	0.1	0.8	8.8	34.0	36.7	18.1	4.67
	5명이상	(209)	-	3.8	11.0	36.4	29.2	16.3	4.53
	문화예술관련	(20)	-	5.0	5.0	25.0	35.0	25.0	4.85
직업	관리직	(83)	-	-	13.3	24.1	39.8	21.7	4.73
	전문직	(156)	-	0.6	5.8	26.9	39.7	23.1	4.90
	사무직	(571)	0.2	0.5	9.3	32.6	37.3	17.9	4.69
	서비스직	(373)	-	1.9	7.2	32.2	39.7	16.6	4.69
	판매직	(374)	-	1.6	8.6	31.8	36.9	18.7	4.70
	농·임·어업	(626)	-	1.3	12.0	41.4	31.0	14.1	4.46
	기능직	(262)	-	2.3	9.2	35.9	34.0	18.3	4.58
	기계조작조립	(111)	-	4.5	15.3	32.4	31.5	14.4	4.41
	단순노무	(118)	-	1.7	8.5	29.7	45.8	13.6	4.64
	학생	(288)	0.3	-	6.9	36.1	40.6	14.9	4.66
	주부	(378)	0.3	1.9	12.4	43.9	27.2	12.2	4.41
	무직	(53)	-	-	22.6	26.4	35.8	9.4	4.49
	군인	(11)	-	-	-	45.5	36.4	18.2	4.73





# 2018 충남도민 문화향유 실태조사

(표 244) 희망 문화예술 프로그램(복수)

구분	서비스	충남도 내 예술인/단체 중심 프로그램	충남도 출신과 관계없이 수준 높은 프로그램	대중적 으로 유명한 예술인/단체 중심 프로그램	생활주변 에서 쉽게 관람할 수 있는 프로그램	생활주변 에서 쉽게 참여/체험할 수 있는 프로그램	지역 고유의 문화자원을 활용한 프로그램	기타
성별	전체	(3,424)	(238)	(49.3)	(31.9)	(43.4)	(26.8)	(22.6)
	남자	(1,718)	(236)	(48.3)	(33.1)	(42.8)	(26.4)	(23.3)
연령	여자	(1,706)	(241)	(50.3)	(30.7)	(44.0)	(27.2)	(21.9)
	13세~19세	(172)	(27.9)	(48.3)	(43.6)	(42.4)	(19.8)	(16.9)
학력	20대	(337)	(20.5)	(49.3)	(34.4)	(42.1)	(30.6)	(20.8)
	30대	(857)	(23.1)	(50.1)	(30.8)	(42.2)	(28.2)	(22.5)
직업	40대	(868)	(23.5)	(50.6)	(30.3)	(45.1)	(23.8)	(24.7)
	50대	(687)	(24.5)	(47.5)	(33.3)	(42.6)	(27.2)	(23.0)
종교	60대	(392)	(28.1)	(48.0)	(28.8)	(42.9)	(30.6)	(18.9)
	70세이상	(121)	(17.4)	(50.4)	(28.9)	(49.6)	(23.1)	(30.6)
종교	무학	(23)	(26.1)	(56.5)	(21.7)	(52.2)	(21.7)	(21.7)
	초등학교	(55)	(18.2)	(40.0)	(27.3)	(47.3)	(25.5)	(41.8)
종교	중학교	(300)	(21.7)	(48.0)	(27.3)	(50.0)	(31.7)	(19.7)
	고등학교	(1,824)	(27.2)	(47.8)	(35.7)	(39.8)	(27.5)	(20.1)
종교	대학교(사립제 미만)	(535)	(23.7)	(47.3)	(28.6)	(45.0)	(27.7)	(24.5)
	대학교(사립제 이상)	(935)	(19.6)	(53.2)	(29.8)	(45.6)	(24.6)	(24.8)
종교	대학원 석사	(48)	(18.8)	(58.3)	(25.0)	(47.9)	(14.6)	(31.3)
	대학원 박사	(4)	(50.0)	(50.0)	(50.0)	-	-	(50.0)
종교	미혼	(746)	(24.1)	(48.4)	(33.8)	(44.4)	(25.1)	(21.8)
	배우자있음	(2,486)	(23.7)	(49.6)	(31.5)	(43.6)	(26.9)	(22.3)
종교	사별	(114)	(22.8)	(43.0)	(30.7)	(39.5)	(31.6)	(32.5)
	이혼	(79)	(25.3)	(55.7)	(29.1)	(31.6)	(32.9)	(24.1)
종교	1명	(181)	(23.8)	(42.0)	(31.5)	(43.1)	(34.3)	(23.2)
	2명	(576)	(25.5)	(46.7)	(31.1)	(44.6)	(30.6)	(19.8)
종교	3명	(926)	(20.3)	(51.0)	(29.4)	(46.3)	(25.7)	(25.3)
	4명	(1,532)	(25.2)	(50.3)	(33.4)	(41.6)	(25.5)	(21.5)
종교	5명이상	(209)	(24.9)	(47.4)	(34.4)	(40.2)	(24.9)	(25.4)
	문화예술관련	(20)	(30.0)	(50.0)	(20.0)	(65.0)	(20.0)	(15.0)
종교	관리직	(83)	(20.5)	(48.2)	(22.9)	(54.2)	(21.7)	(26.5)
	전문직	(156)	(22.4)	(62.2)	(26.3)	(40.4)	(18.6)	(28.2)
종교	사무직	(571)	(21.9)	(51.1)	(31.5)	(40.6)	(27.3)	(23.8)
	서비스직	(374)	(22.3)	(46.1)	(27.6)	(50.4)	(25.7)	(25.7)
종교	판매직	(373)	(25.7)	(51.9)	(34.0)	(40.9)	(23.3)	(21.7)
	농·임·어업	(626)	(25.1)	(47.1)	(30.7)	(42.5)	(30.7)	(22.4)
종교	기능직	(282)	(25.6)	(47.3)	(33.2)	(45.4)	(22.5)	(22.9)
	기계조작조립	(111)	(20.7)	(38.7)	(36.9)	(41.4)	(29.7)	(27.9)
종교	단순노무	(118)	(16.1)	(45.8)	(28.8)	(45.8)	(40.7)	(22.0)
	학생	(288)	(26.7)	(51.0)	(42.4)	(40.3)	(24.3)	(14.6)
종교	주부	(378)	(25.4)	(48.7)	(33.9)	(42.9)	(28.6)	(20.1)
	무직	(53)	(24.5)	(54.7)	(20.8)	(45.3)	(22.6)	(28.3)
종교	군인	(11)	(18.2)	(54.5)	(27.3)	(36.4)	(54.5)	(9.1)

(표 244) 희망 문화예술 프로그램(복수)(계속)

구분	서비스	충남도 내 예술인/단체 중심 프로그램	충남도 출신과 관계없이 수준 높은 프로그램	대중적 으로 유명한 예술인/단체 중심 프로그램	생활주변 에서 쉽게 관람할 수 있는 프로그램	생활주변 에서 쉽게 참여/체험할 수 있는 프로그램	지역 고유의 문화자원을 활용한 프로그램	기타
월평균 가구 소득	소득 없음	(1)	-	-	100.0	-	-	-
	100만원 미만	(69)	(29.0)	(42.0)	(29.0)	(29.0)	(27.5)	-
지역 (시/군)	100~200만원 미만	(216)	(19.9)	(48.1)	(30.6)	(30.6)	(22.7)	-
	200~300만원 미만	(424)	(26.7)	(42.0)	(29.5)	(29.5)	(20.0)	-
지역 (동읍면)	300~400만원 미만	(845)	(22.6)	(47.3)	(29.5)	(29.5)	(20.6)	-
	400~500만원 미만	(729)	(24.4)	(46.8)	(27.4)	(27.4)	(22.4)	-
지역 (동읍면)	500~600만원 미만	(674)	(26.4)	(49.6)	(24.8)	(24.8)	(21.8)	-
	600~700만원 미만	(308)	(20.5)	(59.7)	(26.3)	(26.3)	(27.6)	-
지역 (시/군)	700~800만원 미만	(120)	(18.3)	(61.7)	(29.2)	(29.2)	(34.2)	-
	800만원 이상	(38)	(21.1)	(52.6)	(23.7)	(23.7)	(26.3)	-
지역 (시/군)	시부	(2,294)	(24.0)	(49.7)	(31.8)	(27.3)	(21.4)	-
	군부	(1,130)	(23.9)	(48.5)	(32.0)	(25.8)	(25.0)	-
지역 (동읍면)	동별	(1,009)	(23.5)	(50.9)	(31.5)	(26.3)	(21.3)	-
	읍별	(523)	(26.6)	(45.9)	(31.7)	(27.7)	(21.4)	-
지역 (동읍면)	면별	(1,892)	(23.0)	(49.3)	(32.1)	(26.8)	(23.6)	-
지역 (시/군)	천안/아산	(1,014)	(24.4)	(50.7)	(30.1)	(27.9)	(21.6)	-
	서산/당진/태안	(621)	(21.1)	(48.5)	(34.0)	(27.9)	(21.3)	-
지역 (시/군)	홍성/예산	(354)	(22.9)	(48.6)	(31.9)	(25.4)	(24.3)	-
	공주/충양/부여	(573)	(27.9)	(46.6)	(33.7)	(25.8)	(25.5)	-
지역 (시/군)	논산/계룡/금산	(442)	(23.8)	(51.8)	(31.4)	(26.9)	(19.0)	-
	보령/서천	(420)	(21.9)	(48.6)	(31.2)	(25.0)	(25.2)	-
지역 (시/군)	천안시	(663)	(22.3)	(52.9)	(28.2)	(28.8)	(21.0)	-
	공주시	(234)	(29.1)	(47.0)	(33.3)	(27.4)	(22.2)	-
지역 (시/군)	보령시	(248)	(24.6)	(52.8)	(31.5)	(24.6)	(19.8)	-
	아산시	(351)	(28.2)	(46.4)	(33.6)	(26.2)	(22.8)	-
지역 (시/군)	서산시	(255)	(19.6)	(46.7)	(37.3)	(31.4)	(18.4)	-
	논산시	(234)	(22.2)	(46.2)	(35.0)	(26.1)	(22.2)	-
지역 (시/군)	계룡시	(66)	(24.2)	(57.6)	(28.8)	(33.3)	(12.1)	-
	당진시	(243)	(23.0)	(49.0)	(30.0)	(23.0)	(26.3)	-
지역 (시/군)	금산군	(142)	(26.1)	(58.5)	(26.8)	(25.4)	(16.9)	-
	부여군	(213)	(27.7)	(46.0)	(38.0)	(23.0)	(27.2)	-
지역 (시/군)	서천군	(172)	(18.0)	(42.4)	(30.8)	(25.6)	(33.1)	-
	청양군	(126)	(26.2)	(46.8)	(27.0)	(27.8)	(28.6)	-
지역 (시/군)	홍성군	(176)	(21.6)	(52.3)	(33.5)	(27.3)	(20.5)	-
	예산군	(178)	(24.2)	(44.9)	(30.3)	(23.6)	(28.1)	-
지역 (시/군)	태안군	(123)	(20.3)	(51.2)	(35.0)	(30.1)	(17.1)	-

(표 246) 충남도 및 거주 시군 육성 희망 장려(복수) - 충청남도 차원

(단위 : 명, %)

구분	사례 수	문학	역사	미술	서양 음악	전통 예술	연극	무지 쉼	무용	영화	대중 음악/연예
충청남도 지역 (시/군)	소득 없음	(1)	-	1000	1000	1000	1000	-	-	1000	1000
	100만원 미만	(62)	30.6	32.3	38.7	30.6	40.3	27.4	21.0	29.0	35.5
	100~200만원 미만	(202)	29.7	40.1	37.1	30.7	58.4	30.7	24.8	31.7	35.6
	200~300만원 미만	(300)	27.7	40.3	41.8	34.4	41.8	29.5	31.8	30.8	35.1
	300~400만원 미만	(799)	34.3	36.8	44.3	30.9	40.4	31.3	30.3	29.2	35.2
	400~500만원 미만	(711)	29.8	39.9	44.6	34.0	41.2	33.1	32.3	27.4	37.6
	500~600만원 미만	(655)	37.3	38.6	46.1	32.7	42.1	39.4	38.8	32.4	32.1
	600~700만원 미만	(302)	28.1	25.8	56.0	32.5	37.4	50.0	45.7	34.4	33.8
	700~800만원 미만	(118)	31.4	25.4	62.7	33.1	39.8	45.8	43.2	31.4	28.0
	800만원 이상	(36)	33.3	41.7	38.9	33.3	33.3	38.9	16.7	19.4	30.6
충청남도 지역 (시/군)	사부	(229)	30.3	35.6	45.5	32.0	41.6	35.0	34.8	29.2	32.2
	군부	(105)	35.8	40.0	45.8	33.9	42.5	35.9	32.8	31.6	38.4
	동별	(683)	32.0	34.4	43.4	30.7	40.8	31.9	26.3	25.5	26.7
	읍별	(506)	32.4	37.2	45.1	33.0	42.5	35.4	34.4	29.6	34.2
충청남도 지역 (시/군)	면별	(178)	32.0	38.4	46.9	33.5	42.2	37.0	33.6	32.0	38.9
	천안/아산	(991)	31.1	34.9	45.1	28.1	41.5	34.0	33.5	28.5	25.2
	서산/당진/태안	(599)	29.5	35.2	42.4	35.2	38.9	32.9	35.2	20.7	36.1
	홍성/예산	(334)	33.5	40.7	43.4	33.5	47.3	35.6	32.6	38.6	40.4
충청남도 지역 (시/군)	공주/충양/부여	(530)	32.8	41.1	47.2	33.8	38.1	37.5	31.7	39.2	33.4
	논산/계룡/금산	(426)	30.8	38.3	53.8	39.7	45.8	35.2	33.1	32.6	37.6
	보령/서천	(336)	37.6	35.1	42.4	30.1	43.4	38.6	32.3	35.1	38.1
	천안시	(648)	28.9	32.3	41.8	25.2	42.4	31.5	33.0	25.3	20.4
충청남도 지역 (시/군)	공주시	(229)	33.2	45.0	46.7	35.4	41.0	33.6	38.0	33.6	31.4
	보령시	(237)	34.2	32.9	39.7	35.0	41.4	39.7	34.2	35.9	40.1
	아산시	(343)	35.3	39.9	51.3	33.5	39.7	38.8	34.4	34.4	34.2
	서산시	(235)	31.5	33.6	41.7	33.2	40.0	25.1	33.2	20.0	35.3
충청남도 지역 (시/군)	논산시	(224)	26.8	32.1	56.7	37.5	50.4	40.6	33.0	35.3	42.0
	계룡시	(62)	25.8	30.6	35.5	33.9	24.2	33.9	43.5	37.1	38.7
	당진시	(241)	24.1	38.6	47.3	35.3	40.2	40.2	39.0	22.4	39.8
	금산군	(140)	39.3	51.4	57.1	45.7	47.9	27.1	28.6	26.4	30.0
충청남도 지역 (시/군)	부여군	(177)	25.4	37.3	47.5	31.6	39.0	34.5	36.7	32.2	45.8
	서천군	(159)	42.8	38.4	46.5	22.6	46.5	37.1	29.6	34.0	35.2
	청양군	(124)	42.7	39.5	47.6	33.9	31.5	49.2	37.9	27.4	44.4
	홍성군	(158)	30.4	41.8	43.0	37.3	43.7	38.0	33.5	34.8	42.4
충청남도 지역 (시/군)	예산군	(176)	36.4	39.8	43.8	30.1	50.6	33.5	31.8	42.0	38.6
	태안군	(123)	36.6	31.7	34.1	39.0	34.1	33.3	31.7	18.7	30.1

(표 246) 충남도 및 거주 시군 육성 희망 장려(복수) - 충청남도 차원

(단위 : 명, %)

구분	사례 수	문학	역사	미술	서양 음악	전통 예술	연극	무지 쉼	무용	영화	대중 음악/연예
충청남도 지역 (시/군)	전체	(3276)	32.1	37.0	45.6	32.6	41.8	35.3	29.9	34.2	31.9
	남자	(1631)	31.4	40.1	46.4	33.5	41.1	34.6	29.8	34.5	34.1
	여자	(1645)	32.8	34.0	44.7	31.7	42.6	35.9	30.1	33.9	29.7
	13세~19세	(161)	22.4	28.0	46.0	29.8	33.5	36.0	28.0	37.9	32.3
	20대	(327)	33.3	37.9	45.9	30.0	36.4	44.6	32.7	22.9	36.7
	30대	(627)	33.6	35.7	46.7	34.2	38.0	35.8	30.5	37.1	33.0
	40대	(623)	33.5	35.8	46.8	32.0	41.2	33.5	32.7	30.6	27.8
	50대	(655)	31.3	41.2	46.6	33.4	44.9	35.4	31.0	35.9	33.9
	60대	(372)	29.3	39.2	41.9	36.0	52.7	30.4	33.3	32.5	31.7
	70세이상	(111)	34.2	34.2	33.3	20.7	49.5	30.6	20.7	29.7	23.4
충청남도 지역 (시/군)	무학	(22)	40.9	31.8	31.8	40.9	36.4	18.2	36.4	40.9	18.2
	초등학교	(49)	34.7	28.6	30.6	18.4	53.1	24.5	24.5	24.5	32.7
	중학교	(279)	31.2	43.7	37.6	35.1	50.2	27.6	30.1	33.0	34.8
	고등학교	(146)	30.1	36.9	44.4	31.8	43.8	34.5	30.8	34.9	34.3
충청남도 지역 (시/군)	대학교(4년제 미만)	(515)	34.4	40.0	47.0	36.9	42.5	35.9	37.3	30.7	33.0
	대학교(4년제 이상)	(911)	32.8	33.7	49.8	31.3	35.5	38.2	28.4	34.8	27.1
	대학원 석사	(45)	51.1	44.4	51.1	37.8	37.8	31.1	26.7	28.9	20.0
	대학원 박사	(4)	50.0	50.0	75.0	-	25.0	50.0	-	-	25.0
충청남도 지역 (시/군)	미혼	(713)	31.6	35.8	44.9	34.2	36.3	40.1	35.9	27.5	33.8
	배우자있음	(2379)	32.5	37.0	46.0	32.5	42.8	34.1	34.3	30.8	31.2
	사별	(107)	24.3	40.2	37.4	25.2	52.3	29.0	21.5	31.8	25.2
	이혼	(77)	33.8	44.2	49.4	29.9	48.1	33.8	23.4	33.8	40.3
충청남도 지역 (시/군)	1명	(171)	27.5	38.6	43.3	31.0	50.3	31.0	24.6	27.5	37.4
	2명	(541)	30.5	41.2	40.9	35.7	47.1	29.4	29.8	29.9	34.6
	3명	(877)	32.7	41.4	48.1	31.7	38.7	33.5	32.6	29.0	35.0
	4명	(1,479)	32.8	32.5	46.1	32.0	39.8	38.1	36.9	30.0	34.3
충청남도 지역 (시/군)	5명이상	(208)	32.2	38.5	45.2	33.7	49.5	41.3	40.9	36.1	32.2
	문화예술관련	(19)	31.6	52.6	42.1	36.8	42.1	36.8	15.8	10.5	31.6
	관리직	(81)	42.0	39.5	39.5	33.3	38.3	30.9	33.3	22.2	30.9
	전문직	(150)	32.7	27.3	60.7	32.7	32.0	42.0	44.0	34.0	33.3
충청남도 지역 (시/군)	사무직	(552)	32.4	35.1	49.3	31.0	39.7	42.6	38.9	29.3	33.5
	서비스직	(359)	32.3	34.8	40.7	34.0	37.9	35.4	37.0	33.4	31.5
	판매직	(363)	35.3	36.9	48.8	36.6	46.3	34.4	34.2	31.1	35.0
	농·임·어업	(569)	32.3	37.8	38.7	32.2	46.2	32.7	31.1	34.8	30.4
충청남도 지역 (시/군)	기능직	(257)	34.2	45.5	45.1	34.6	41.6	35.0	34.2	27.6	35.0
	기계조작조립	(106)	32.1	37.7	43.4	37.7	44.3	33.0	37.7	27.4	34.0
	단순노무	(115)	37.4	50.4	47.8	40.0	53.0	33.0	26.1	31.3	34.8
	학생	(275)	28.4	33.5	49.5	27.6	31.6	37.8	34.5	25.8	44.0
충청남도 지역 (시/군)	주부	(368)	26.4	35.9	47.0	30.4	45.4	26.1	26.9	25.8	34.8
	무직	(51)	25.5	39.2	29.4	15.7	49.0	39.2	33.3	23.5	29.4
	군인	(11)	18.2	27.3	54.5	45.5	36.4	36.4	18.2	63.6	27.3





# 2018 충남도민 문화향유 실태조사

(표 246) 충남도 및 거주 시군 육성 희망 장르(복수) - 거주 시·군(계속)

(단위 : 명, %)

구분	사례수	문학	역사	미술	서양 음악	전통 예술	연극	무지 켜	무용	영화	대중 음악/ 연예
월평균 가구 소득	소득 없음	(1)	1000	-	-	-	-	1000	1000	-	-
	100만원 미만	(69)	319	449	348	290	797	507	493	37.7	55.1
	100~200만원 미만	(215)	335	381	479	288	71.2	460	307	44.7	51.6
	200~300만원 미만	(421)	399	425	399	295	64.1	461	337	39.2	52.7
	300~400만원 미만	(842)	391	454	441	323	57.7	397	337	53.2	54.2
	400~500만원 미만	(724)	359	337	395	345	57.7	454	390	40.5	55.0
	500~600만원 미만	(671)	410	343	356	300	58.6	499	443	44.6	45.5
	600~700만원 미만	(308)	273	214	37.7	338	65.6	60.1	588	49.4	44.8
	700~800만원 미만	(119)	370	269	31.9	395	64.7	639	689	51.3	41.2
	800만원 이상	(38)	395	368	500	42.1	52.6	447	684	57.9	57.9
지역 (시/군)	시부	(2283)	369	355	401	340	58.8	479	435	44.2	53.8
	군부	(1,129)	380	400	399	284	63.5	453	346	40.1	44.3
지역 (동/읍/면)	동별	(1,003)	388	352	439	386	58.1	494	489	45.5	47.5
	읍별	(520)	365	325	37.3	310	59.0	47.7	360	42.5	50.4
	면별	(1,886)	367	392	38.7	291	61.9	45.7	375	41.5	47.1
	지역/아산	(1,007)	384	346	43.3	379	55.0	54.3	51.3	47.0	58.5
생활 권역	서산/당진/태안	(619)	344	363	37.3	33.4	63.3	449	37.3	39.3	52.2
	홍성/예산	(351)	402	336	40.7	30.5	62.1	450	33.6	45.3	49.3
	공주/청양/부여	(572)	399	437	36.9	27.6	58.0	463	36.5	42.1	44.8
	논산/계룡/금산	(440)	307	382	42.3	28.2	65.0	41.4	38.2	41.4	45.9
	보령/서천	(419)	396	360	37.5	28.2	65.6	41.5	33.4	44.1	48.9
	천안시	(656)	404	361	46.8	40.7	55.3	55.6	54.1	49.8	62.0
	공주시	(234)	363	436	36.8	24.4	55.1	52.1	37.2	50.9	51.3
	보령시	(248)	403	315	40.7	32.7	60.1	41.5	35.9	35.9	46.8
	아산시	(351)	348	316	36.8	32.8	54.4	51.9	46.2	41.6	52.7
	서산시	(254)	402	31.1	38.6	37.8	63.0	35.8	39.0	39.0	58.7
15개 시군	논산시	(232)	276	310	39.7	30.2	63.8	38.8	39.2	44.4	45.3
	계룡시	(66)	439	51.5	34.8	27.3	60.6	30.3	30.3	30.3	56.1
	당진시	(242)	310	401	32.6	30.2	67.4	50.0	37.6	43.4	47.1
	금산군	(142)	296	437	50.0	25.4	69.0	50.7	40.1	41.5	40.8
	부여군	(213)	441	493	40.4	29.6	60.6	43.2	34.7	33.3	44.6
	서천군	(171)	386	427	32.7	21.6	73.7	41.5	29.8	42.1	38.0
	청양군	(125)	392	34.4	31.2	30.4	59.2	40.8	38.4	40.8	44.0
	홍성군	(175)	326	34.3	33.7	31.4	58.3	44.6	31.4	38.3	45.1
	예산군	(176)	477	330	47.7	29.5	65.9	45.5	35.8	52.3	52.3
	태안군	(123)	293	398	43.9	30.9	56.1	53.7	33.3	31.7	48.8
	지역/아산	(1,007)	384	346	43.3	379	55.0	54.3	51.3	47.0	58.5
	서산/당진/태안	(619)	344	363	37.3	33.4	63.3	449	37.3	39.3	52.2
	홍성/예산	(351)	402	336	40.7	30.5	62.1	450	33.6	45.3	49.3
	공주/청양/부여	(572)	399	437	36.9	27.6	58.0	463	36.5	42.1	44.8
	논산/계룡/금산	(440)	307	382	42.3	28.2	65.0	41.4	38.2	41.4	45.9

(표 246) 충남도 및 거주 시군 육성 희망 장르(복수) - 거주 시·군

(단위 : 명, %)

구분	사례수	문학	역사	미술	서양 음악	전통 예술	연극	무지 켜	무용	영화	대중 음악/ 연예
성별	전체	(3,408)	373	370	400	322	604	47.1	406	428	510
	남자	(1,709)	372	363	402	315	610	46.8	397	422	523
연령	여자	(1,699)	373	376	398	328	597	47.4	415	434	498
	13세~19세	(171)	380	404	363	357	491	45.0	409	409	526
	20대	(332)	380	380	422	313	524	44.0	452	404	596
	30대	(853)	382	360	438	336	555	43.1	404	498	494
	40대	(855)	368	368	404	358	621	47.7	409	433	538
	50대	(686)	369	367	375	303	627	46.6	394	466	430
	60대	(390)	392	379	356	279	679	46.2	341	441	490
	70세이상	(121)	284	51.2	388	174	826	45.5	347	397	355
	무학	(23)	304	65.2	435	4.3	696	39.1	304	565	21.7
	초등학교	(55)	25.5	582	41.8	182	836	43.6	291	327	436
학력	중학교	(297)	337	401	343	273	704	39.7	327	421	491
	고등학교	(1,520)	397	402	390	297	586	45.1	379	418	495
	대학교(4년제 미만)	(532)	372	321	425	340	594	47.4	412	445	526
	대학교(4년제 이상)	(923)	350	310	417	371	592	52.9	478	442	507
	대학원 석사	(48)	417	438	396	500	604	45.8	438	417	458
	대학원 박사	(4)	750	500	1000	750	250	500	750	-	750
	미혼	(740)	405	391	411	334	526	46.9	443	397	545
	배우자있음	(2,476)	366	358	399	320	621	47.4	397	433	464
	사별	(114)	281	456	325	263	763	42.1	351	500	500
	이혼	(78)	410	410	449	333	551	46.2	410	449	615
동거 가구 원수	1명	(181)	387	453	365	293	619	41.4	392	414	519
	2명	(575)	358	416	410	257	659	46.1	350	397	504
	3명	(919)	356	360	423	348	600	47.7	374	441	510
	4명	(1,525)	374	350	390	336	595	48.4	456	439	478
직업	5명이상	(208)	462	361	375	298	514	42.3	346	389	510
	문화예술관련	(20)	450	350	550	650	500	550	650	500	550
	관리직	(81)	432	333	457	395	642	51.9	519	494	580
	전문직	(156)	321	333	410	442	647	59.6	500	494	442
	사무직	(571)	384	317	422	335	560	47.3	478	405	466
	서비스직	(370)	305	338	403	349	635	50.0	397	435	543
	판매직	(373)	367	357	426	340	617	49.6	445	499	507
	농·임·어업	(625)	402	459	363	282	685	43.7	314	403	458
	기능직	(261)	337	276	402	307	628	44.4	437	479	536
	기계조작조립	(110)	364	355	373	382	573	49.1	391	427	509
15개 시군	단순노무	(118)	305	339	373	297	644	42.4	466	483	508
	학생	(283)	396	410	375	314	470	44.9	403	364	512
	주부	(377)	401	419	424	255	549	45.1	321	390	491
	무직	(52)	423	346	365	269	577	44.2	346	423	481
	군인	(11)	636	455	91	273	727	45.5	273	91	273
	지역/아산	(1,007)	384	346	43.3	379	55.0	54.3	51.3	47.0	58.5



〈표 247〉 문화재단 사업 인지도 - (1)충남문화재단 문화예술 프로그램 (계속)

(단위 : 명, %, 점)

구분	서비스	매우 모름	모름	약간 모름	보통	약간 알고 있음	알고 있음	매우 알고 있음	평균
원평군 가구 소득	소득 없음	(1)	-	100.0	-	-	-	-	2.00
	100만원 미만	(69)	8.7	30.4	29.0	14.5	11.6	5.8	3.07
	100~200만원 미만	(216)	10.2	32.9	18.5	13.9	18.5	5.1	3.17
	200~300만원 미만	(424)	3.3	24.3	26.2	21.0	17.9	7.1	3.48
	300~400만원 미만	(845)	2.1	18.3	30.8	22.0	17.6	8.5	3.63
	400~500만원 미만	(729)	2.3	15.2	20.4	27.2	24.1	9.2	3.89
	500~600만원 미만	(674)	1.9	11.7	20.9	27.3	23.0	13.5	4.05
	600~700만원 미만	(308)	0.3	6.2	14.3	27.3	33.1	16.6	4.45
	700~800만원 미만	(120)	0.8	8.3	16.7	16.7	40.8	15.8	4.39
	800만원 이상	(38)	-	15.8	23.7	18.4	23.7	10.5	4.13
지역 (시/군)	시부	(2,294)	2.4	16.0	23.8	23.1	22.4	10.9	3.85
	군부	(1,130)	3.3	18.5	22.0	24.5	22.2	8.7	3.73
지역 (동/읍/면)	동별	(1,009)	2.4	14.6	20.3	24.5	23.7	13.3	3.98
	읍별	(523)	1.9	18.4	21.4	24.5	23.1	9.8	3.82
	면별	(1,892)	3.1	17.6	25.2	22.9	21.4	8.7	3.73
	천안/아산	(1,014)	2.7	17.7	19.9	25.0	24.3	9.3	3.83
생활 권역	서산/당진/태안	(621)	3.2	16.3	23.8	22.9	18.0	13.5	3.86
	홍성/예산	(354)	3.1	20.1	18.9	24.3	24.3	8.5	3.75
	공주/청양/부여	(573)	2.1	15.0	27.4	24.4	22.9	7.3	3.76
	논산/계룡/금산	(442)	2.0	16.3	27.1	22.6	19.5	12.0	3.79
	보령/서천	(420)	3.1	16.0	23.8	20.7	24.5	11.0	3.84
	천안시	(663)	2.9	16.9	19.6	25.8	23.7	9.5	3.86
	공주시	(234)	2.1	10.3	29.1	20.9	26.1	10.3	3.94
	보령시	(248)	2.4	17.3	25.8	20.6	22.2	10.5	3.79
	아산시	(351)	2.3	19.1	20.5	23.4	25.4	8.8	3.79
	서산시	(255)	3.1	10.2	25.9	21.2	17.6	18.8	3.1
15개 시군	논산시	(234)	3.0	18.4	28.6	19.7	20.1	9.8	3.67
	계룡시	(66)	-	7.6	30.3	31.8	18.2	12.1	3.97
	당진시	(243)	0.8	19.3	23.9	23.5	19.3	11.5	3.82
	금산군	(142)	1.4	16.9	23.2	23.2	19.0	15.5	3.91
	부여군	(213)	1.4	17.4	30.5	25.8	17.4	6.6	3.64
	서천군	(172)	4.1	14.0	20.9	20.9	27.9	11.6	3.92
	청양군	(126)	3.2	19.8	19.0	28.6	26.2	3.2	3.64
	홍성군	(176)	2.8	18.8	16.5	21.0	29.5	10.2	3.91
	예산군	(178)	3.4	21.3	21.3	27.5	19.1	6.7	3.60
	태안군	(123)	8.1	22.8	19.5	25.2	16.3	6.5	3.45

〈표 247〉 문화재단 사업 인지도 - (1)충남문화재단 문화예술 프로그램

(단위 : 명, %, 점)

구분	서비스	매우 모름	모름	약간 모름	보통	약간 알고 있음	알고 있음	매우 알고 있음	평균
연령	전체	(3,424)	2.7	16.8	23.2	23.6	22.3	10.2	3.81
	남자	(1,718)	3.4	17.4	21.6	24.6	21.9	9.9	3.79
	여자	(1,706)	1.9	16.2	24.8	22.6	22.7	10.5	3.84
	13세~19세	(172)	0.6	14.5	22.1	32.6	18.6	11.0	3.90
	20대	(337)	1.8	6.5	22.8	29.4	29.4	8.0	4.10
	30대	(857)	0.4	10.2	23.6	27.1	25.2	12.0	4.09
	40대	(858)	0.9	12.1	26.7	24.8	23.2	11.0	3.95
	50대	(887)	3.5	24.2	21.0	18.9	21.0	10.5	3.65
	60대	(392)	8.7	32.7	19.6	14.8	16.6	7.4	3.21
	70세이상	(121)	13.2	36.4	22.3	16.5	7.4	4.1	2.81
학력	무학	(23)	13.0	47.8	21.7	4.3	-	13.0	2.70
	초등학교	(55)	16.4	34.5	27.3	14.5	3.6	3.6	2.65
	중학교	(300)	8.0	30.0	26.3	15.3	5.0	-	3.15
	고등학교	(1,524)	2.8	22.3	26.0	22.8	17.8	7.7	3.56
	대학교(4년제 미만)	(535)	0.9	9.2	20.6	27.1	27.3	13.5	4.17
	대학교(4년제 이상)	(935)	0.9	7.2	19.1	27.0	30.2	13.4	4.28
	대학원 석사	(48)	-	-	20.8	18.8	31.3	25.0	4.2
	대학원 박사	(4)	-	-	-	50.0	50.0	-	5.50
	미혼	(746)	1.3	10.5	23.6	27.7	25.5	9.7	4.01
	배우자있음	(2,485)	2.5	17.3	22.7	23.3	22.3	10.7	3.82
혼인 상태	사별	(114)	14.0	37.7	27.2	7.9	8.8	4.4	2.73
	이혼	(79)	5.1	30.4	27.8	17.7	12.7	6.3	3.22
	1명	(181)	8.3	27.6	24.9	18.2	15.5	5.0	3.22
	2명	(576)	5.7	30.2	21.4	17.2	16.7	8.2	3.36
	3명	(926)	2.2	13.8	21.9	24.4	24.9	11.0	3.96
	4명	(1,532)	1.3	12.7	23.6	26.1	24.5	10.7	3.96
	5명이상	(209)	1.9	14.4	29.2	23.9	16.3	12.9	3.83
	문화예술관련	(20)	-	5.0	10.0	15.0	25.0	15.0	5.25
	관리직	(83)	-	10.8	16.9	28.9	20.5	18.1	4.33
	전문직	(156)	0.6	2.6	14.7	20.5	39.7	19.2	4.64
직업	사무직	(571)	0.9	7.9	21.7	29.4	27.0	12.8	4.13
	서비스직	(373)	2.1	10.5	19.6	24.4	29.2	12.1	4.13
	판매직	(374)	1.3	15.5	23.5	24.9	21.7	10.7	3.92
	농·임·어업	(626)	6.9	30.2	24.9	19.2	13.1	5.4	3.19
	기능직	(262)	1.9	21.0	20.2	21.8	23.3	11.5	4.39
	기계조작조립	(111)	0.9	23.4	32.4	25.2	12.6	4.5	3.42
	단순노무	(118)	6.8	25.4	15.3	16.9	26.3	8.5	3.59
	학생	(288)	1.4	12.5	24.3	29.5	22.6	9.4	3.89
	주부	(378)	1.9	19.0	31.7	18.8	18.8	9.3	3.63
	무직	(53)	9.4	22.6	26.4	22.6	15.1	3.8	3.23
	군인	(11)	-	-	27.3	36.4	36.4	-	4.09



# 2018 충남도민 문화향유 실태조사

〈표 248〉 문화재단 사업 인지도 - (2)거주지 시·군 문화재단의 문화예술 프로그램 (천안, 아산, 당진)  
(단위 : 명, %, 점)

구분	시행사	매우 모름	모름	약간 모름	보통	약간 알고 있음	알고 있음	매우 알고 있음	평균
성별	전체	(1,257)	2.9	18.2	17.9	24.5	26.3	9.1	3.85
	남자	(624)	3.4	19.1	16.3	25.5	25.6	8.8	3.83
연령	여자	(633)	2.4	17.4	19.4	23.5	27.0	9.5	3.87
	13세~19세	(72)	1.4	16.7	15.3	23.6	31.9	9.7	4.03
	20대	(130)	2.3	8.5	14.6	30.0	28.5	15.4	4.23
	30대	(325)	0.3	11.4	17.5	29.8	30.8	8.6	4.11
	40대	(316)	0.6	17.7	20.9	24.7	24.4	10.4	3.91
	50대	(246)	4.5	23.2	17.1	20.3	27.6	7.3	3.65
	60대	(129)	10.1	31.8	18.6	16.3	16.3	5.4	3.19
	70세이상	(39)	12.8	38.5	15.4	15.4	12.8	5.1	2.92
	무학	(5)	-	80.0	-	-	20.0	-	2.60
	초등학교	(18)	11.1	50.0	22.2	5.6	5.6	-	2.61
학력	중학교	(93)	9.7	29.0	22.6	23.7	10.8	4.3	3.10
	고등학교	(522)	3.4	23.9	19.3	23.8	21.8	6.7	3.61
	대학교(4년제 미만)	(187)	1.6	15.0	10.7	29.4	30.5	12.8	4.11
	대학교(4년제 이상)	(406)	1.0	8.6	18.5	24.6	34.2	11.3	4.23
	대학원 석사	(23)	-	4.3	17.4	26.1	34.8	13.0	4.48
	대학원 박사	(3)	-	-	-	-	33.3	66.7	5.67
	미혼	(282)	1.8	11.7	17.0	27.3	28.4	12.4	4.12
	배우자있음	(903)	2.4	19.0	17.9	23.8	27.0	8.7	3.84
	시별	(41)	14.6	36.6	19.5	14.6	12.2	2.4	2.80
	이혼	(31)	9.7	29.0	22.6	32.3	6.5	-	2.97
동거 가구 원수	1명	(85)	11.8	22.4	17.6	29.4	14.1	3.5	3.27
	2명	(173)	6.9	31.8	15.6	22.5	16.2	6.4	3.31
	3명	(328)	1.5	15.5	21.3	22.3	27.1	10.7	3.96
	4명	(603)	1.5	15.3	16.6	25.2	30.3	10.1	4.02
	5명이상	(68)	-	17.6	19.1	27.9	27.9	7.4	3.88
직업	문화예술관련	(8)	-	-	-	37.5	25.0	12.5	5.25
	관리직	(37)	2.7	10.8	16.2	27.0	24.3	10.8	4.24
	전문직	(69)	1.4	5.8	18.8	15.9	44.9	11.6	4.38
	사무직	(245)	1.2	11.8	15.9	23.7	33.1	13.5	4.19
	서비스직	(136)	2.2	11.8	19.9	22.8	33.1	9.6	4.04
	판매직	(122)	2.5	20.5	18.0	24.6	25.4	9.0	3.77
	농·임·어업	(113)	8.0	28.3	22.1	26.5	12.4	1.8	3.16
	기능직	(114)	0.9	23.7	16.7	28.1	24.6	6.1	3.70
	기계조작조립	(56)	-	28.6	26.8	23.2	17.9	1.8	3.43
	단순노무	(60)	8.3	33.3	16.7	13.3	21.7	6.7	3.27
	학생	(118)	2.5	13.6	13.6	26.3	31.4	11.9	4.09
	주부	(159)	3.1	20.8	18.2	28.9	17.6	10.7	3.72
	무직	(20)	10.0	35.0	20.0	25.0	10.0	-	2.90
	군인	-	-	-	-	-	-	-	-

〈표 248〉 문화재단 사업 인지도 - (2)거주지 시·군 문화재단의 문화예술 프로그램(천안, 아산, 당진)(계속)  
(단위 : 명, %, 점)

구분	시행사	매우 모름	모름	약간 모름	보통	약간 알고 있음	알고 있음	매우 알고 있음	평균
월평균 가구 소득	소득 없음	(1)	-	100.0	-	-	-	-	2.00
	100만원 미만	(22)	13.6	40.9	18.2	22.7	4.5	-	2.64
	100~200만원 미만	(72)	12.5	29.2	15.3	16.7	19.4	5.6	3.24
	200~300만원 미만	(129)	4.7	24.0	19.4	29.5	17.8	4.7	3.46
	300~400만원 미만	(262)	1.5	22.9	21.8	28.2	18.7	6.5	3.61
	400~500만원 미만	(268)	3.7	16.8	19.0	26.5	22.8	9.3	3.83
	500~600만원 미만	(273)	1.5	15.0	18.3	22.0	31.5	9.5	4.04
	600~700만원 미만	(158)	-	8.2	10.1	22.2	44.3	15.2	4.48
	700~800만원 미만	(49)	-	12.2	14.3	16.3	36.7	20.4	4.39
	800만원 이상	(23)	-	8.7	17.4	21.7	39.1	13.0	4.30
지역 (시/군)	시부	(1,257)	2.9	18.2	17.9	24.5	26.3	9.1	3.85
	군부	-	-	-	-	-	-	-	-
	동별	(657)	3.2	17.4	15.5	25.9	26.5	10.7	3.91
	읍별	(201)	2.5	19.9	22.4	20.9	26.4	8.0	3.73
지역 (동읍면)	면별	(399)	2.5	18.8	19.5	24.1	26.1	7.3	3.81
	천안/아산	(1,014)	3.2	17.4	17.8	25.6	25.5	9.5	3.86
	서산/당진/태안	(243)	1.6	21.8	18.5	19.8	29.6	7.8	3.81
	홍성/예산	-	-	-	-	-	-	-	-
생활 권역	공주/충양/부여	-	-	-	-	-	-	-	-
	논산/계룡/금산	-	-	-	-	-	-	-	-
	보령/서천	-	-	-	-	-	-	-	-
	천안시	(663)	3.5	19.6	15.7	24.3	25.2	10.7	3.84
15개 시군	공주시	-	-	-	-	-	-	-	-
	보령시	-	-	-	-	-	-	-	-
	아산시	(351)	2.6	13.1	21.7	28.2	26.2	7.1	3.88
	서산시	-	-	-	-	-	-	-	-
	논산시	-	-	-	-	-	-	-	-
	계룡시	-	-	-	-	-	-	-	-
	당진시	(243)	1.6	21.8	18.5	19.8	29.6	7.8	3.81
	금산군	-	-	-	-	-	-	-	-
	부여군	-	-	-	-	-	-	-	-
	서천군	-	-	-	-	-	-	-	-
	청양군	-	-	-	-	-	-	-	-
	홍성군	-	-	-	-	-	-	-	-
	예산군	-	-	-	-	-	-	-	-
	태안군	-	-	-	-	-	-	-	-



〈표 249〉 문화재단 사업 만족도 - (1)충남문화재단 문화예술 프로그램 만족도 보통이상 응답자(계속)  
(단위 : 명, %, 점)

구분	시례수	매우 낮음	낮음	약간 높음	보통	약간 높음	높음	매우 높음	평균	
월평균 가구 소득	소득 없음	-	-	-	-	-	-	-	-	
	100만원 미만	(20)	-	20.0	5.0	35.0	30.0	5.0	5.0	4.10
	100~200만원 미만	(84)	-	1.2	8.3	45.2	32.1	10.7	2.4	4.50
	200~300만원 미만	(191)	-	0.5	6.3	37.2	40.3	14.7	1.0	4.65
	300~400만원 미만	(408)	0.2	1.5	5.1	35.8	35.5	18.9	2.9	4.73
	400~500만원 미만	(449)	-	-	5.3	42.1	35.6	14.5	2.4	4.67
	500~600만원 미만	(442)	-	0.5	3.8	37.8	43.9	13.1	0.9	4.68
	600~700만원 미만	(253)	-	-	1.6	39.1	46.2	11.9	1.2	4.72
	700~800만원 미만	(92)	-	-	1.1	35.9	48.9	13.0	1.1	4.77
	800만원 이상	(23)	-	-	4.3	26.1	47.8	13.0	8.7	4.96
지역 (시/군)	시부	(1,309)	-	0.7	4.2	38.0	40.5	14.4	2.2	4.70
	군부	(653)	0.2	0.8	5.1	39.5	38.6	14.5	1.4	4.65
지역 (동읍면)	동별	(625)	-	0.3	4.3	37.1	40.5	15.5	2.2	4.73
	읍별	(305)	-	0.7	4.9	35.1	43.3	13.8	2.3	4.71
	면별	(1,032)	0.1	1.0	4.5	40.4	38.5	14.0	1.6	4.65
	천안/아산	(596)	-	0.5	5.4	39.9	40.4	12.8	1.0	4.63
생활 권역	서산/당진/태안	(336)	-	0.6	5.1	37.2	38.4	14.9	3.9	4.74
	홍성/예산	(210)	-	0.5	3.8	35.7	43.3	15.7	1.0	4.73
	공주/청양/부여	(331)	0.3	0.6	3.6	39.0	37.5	17.5	1.5	4.71
	논산/계룡/금산	(249)	-	2.0	5.6	39.0	39.8	11.6	2.0	4.59
	보령/서천	(240)	-	0.4	2.1	38.3	40.8	15.4	2.9	4.78
	천안시	(402)	-	0.7	6.0	40.0	39.1	13.4	0.7	4.61
	공주시	(137)	-	-	2.2	29.2	43.1	22.6	2.9	4.95
	보령시	(135)	-	0.7	-	37.0	43.0	17.8	1.5	4.81
	아산시	(194)	-	-	4.1	39.7	43.3	11.3	1.5	4.66
	서산시	(139)	-	1.4	5.0	43.2	32.4	14.4	3.6	4.64
15개 시군	논산시	(117)	-	1.7	7.7	39.3	37.6	9.4	4.3	4.58
	계룡시	(49)	-	2.0	4.1	38.8	51.0	4.1	-	4.51
	당진시	(136)	-	-	1.5	33.1	42.6	17.6	5.1	4.92
	금산군	(83)	-	2.4	3.6	38.6	36.1	19.3	-	4.66
	부여군	(121)	0.8	-	5.0	47.9	31.4	14.0	0.8	4.55
	서천군	(105)	-	-	4.8	40.0	38.1	12.4	4.8	4.72
	청양군	(73)	-	2.7	4.1	42.5	37.0	13.7	-	4.55
	홍성군	(109)	-	0.9	4.6	26.6	47.7	18.3	1.8	4.83
	예산군	(101)	-	-	3.0	45.5	38.6	12.9	-	4.61
	태안군	(61)	-	-	13.1	32.8	42.6	9.8	1.6	4.54

〈표 249〉 문화재단 사업 만족도 - (1)충남문화재단 문화예술 프로그램 만족도 보통이상 응답자  
(단위 : 명, %, 점)

구분	시행사	매우 낮음	낮음	약간 높음	보통	약간 높음	높음	매우 높음	평균	
성별	전체	(1,962)	0.1	0.7	4.5	39.9	14.4	1.9	4.68	
	남자	(992)	-	0.5	4.1	39.8	40.7	13.4	4.67	
	여자	(970)	0.1	0.9	4.8	37.2	39.0	15.5	4.70	
연령	13세~19세	(109)	-	-	5.5	44.0	39.4	10.1	0.9	4.57
	20대	(231)	-	-	3.0	45.9	35.9	11.7	3.5	4.67
	30대	(568)	0.2	0.7	4.2	35.9	40.0	16.9	2.1	4.74
	40대	(518)	-	0.8	5.6	38.4	39.2	14.1	1.9	4.66
	50대	(351)	-	0.9	4.0	34.5	42.2	17.1	1.4	4.75
	60대	(151)	-	0.7	4.6	38.4	45.7	9.9	0.7	4.62
	70세이상	(34)	-	5.9	2.9	58.8	26.5	2.9	2.9	4.26
학력	무학	(4)	-	-	-	50.0	25.0	25.0	-	4.75
	초등학교	(12)	-	-	-	41.7	41.7	8.3	8.3	4.83
	중학교	(106)	-	3.8	7.5	42.5	34.9	11.3	-	4.42
	고등학교	(737)	-	1.1	5.7	39.5	35.4	15.3	3.0	4.67
	대학교(4년제 미만)	(371)	-	0.5	3.5	39.1	43.9	11.9	1.1	4.66
	대학교(4년제 이상)	(690)	0.1	-	3.2	38.1	41.9	15.2	1.4	4.73
	대학원 석사	(38)	-	-	7.9	13.2	57.9	18.4	2.6	4.95
혼인 상태	대학원 박사	(4)	-	-	-	-	100.0	-	-	5.00
	미혼	(481)	0.2	0.2	4.4	42.2	35.8	14.6	2.7	4.68
	배우자있음	(1,428)	-	0.8	4.4	37.3	41.4	14.4	1.8	4.69
	사별	(24)	-	8.3	-	37.5	41.7	12.5	-	4.50
	이혼	(29)	-	-	13.8	37.9	31.0	17.2	-	4.52
동거 가구 원수	1명	(67)	-	3.0	7.5	37.3	37.3	14.9	-	4.54
	2명	(240)	-	1.3	4.2	37.9	43.3	12.5	0.8	4.64
	3명	(575)	-	0.7	3.5	37.7	38.4	16.7	3.0	4.76
	4명	(965)	0.1	0.5	5.1	38.9	40.5	13.3	1.7	4.66
직업	5명이상	(115)	-	-	3.5	41.7	35.7	16.5	2.6	4.73
	문화예술관련	(17)	-	-	5.9	17.6	29.4	29.4	17.6	5.35
	관리직	(58)	-	1.7	3.4	29.3	46.6	17.2	1.7	4.79
	전문직	(131)	-	-	3.1	26.7	50.4	17.6	2.3	4.89
	사무직	(401)	-	-	4.2	34.7	45.9	14.2	1.0	4.73
	서비스직	(253)	-	0.8	4.7	40.3	36.4	16.6	1.2	4.67
	판매직	(225)	-	-	4.9	40.0	36.4	15.1	3.6	4.72
	농·임·어업	(236)	-	1.3	3.4	38.1	34.7	17.8	4.7	4.78
	기능직	(148)	-	0.7	2.7	42.6	43.2	10.8	-	4.61
	기계조작조립	(48)	-	-	6.3	45.8	33.3	14.6	-	4.56
	단순노무	(61)	-	3.3	4.9	37.7	42.6	9.8	1.6	4.56
학생	(179)	-	-	4.5	49.2	34.6	10.6	1.1	4.55	
주부	(175)	-	2.9	8.0	37.1	38.9	12.0	1.1	4.53	
무직	(22)	4.5	-	4.5	68.2	22.7	-	-	4.05	
군인	(8)	-	-	-	50.0	37.5	12.5	-	4.63	



2018 충남도민 문화향유 실태조사

〈표 250〉 문화재단 사업 만족도 - (2)거주지 시·군 문화재단의 문화예술 프로그램 만족도 보통이상 응답자  
(천안, 아산, 당진)

(단위 : 명, %, 점)

구분	시례수	매우 낮음	낮음	보통	약간 높음	매우 높음	평균
전체	(741)	-	0.5	3.4	34.1	15.1	3.0
성별							
남자	(368)	-	0.8	2.7	34.8	14.9	3.3
여자	(373)	-	0.3	4.0	33.5	15.3	2.7
연령							
13세~19세	(47)	-	-	4.3	36.2	6.4	2.1
20대	(94)	-	2.1	1.1	34.0	17.0	6.4
30대	(224)	-	0.4	3.6	37.9	14.7	3.1
40대	(190)	-	0.5	4.7	32.6	14.7	3.7
50대	(127)	-	-	1.6	29.1	18.9	-
60대	(47)	-	-	6.4	29.8	17.0	2.1
70세이상	(12)	-	-	-	50.0	-	-
교육							
초등학교	(1)	-	-	-	-	100.0	-
중학교	(3)	-	-	-	100.0	-	-
고등학교	(261)	-	0.4	2.7	38.7	19.4	-
대학교(4년제 미만)	(135)	-	0.7	6.7	37.8	16.3	1.5
대학교(4년제 이상)	(289)	-	0.3	2.8	31.8	12.8	3.5
대학원 석사	(18)	-	5.6	-	50.0	16.7	-
대학원 박사	(3)	-	-	-	66.7	33.3	-
직업							
미혼	(191)	-	1.0	2.1	36.1	14.7	5.8
배우자있음	(528)	-	0.4	3.8	32.2	15.5	2.1
사별	(11)	-	-	-	72.7	9.1	-
이혼	(11)	-	-	9.1	54.5	36.4	-
1명	(39)	-	2.6	2.6	48.7	15.4	5.1
2명	(70)	-	-	2.9	38.6	42.9	-
3명	(198)	-	0.5	3.5	32.8	15.7	4.5
4명	(391)	-	0.5	3.8	31.5	14.6	2.6
5명이상	(43)	-	-	-	44.2	16.3	2.3
문화예술관련	(8)	-	-	12.5	37.5	12.5	12.5
관리직	(25)	-	-	12.0	28.0	24.0	4.0
전문직	(51)	-	2.0	2.0	29.4	15.7	-
사무직	(172)	-	0.6	2.3	28.5	15.7	4.1
서비스직	(88)	-	-	-	38.6	12.5	1.1
판매직	(67)	-	-	4.5	32.8	16.4	4.5
농·임·어업	(44)	-	-	-	25.0	18.2	11.4
기능직	(63)	-	1.6	6.3	36.5	14.3	-
기계조작조립	(24)	-	4.2	4.2	45.8	16.7	4.2
단순노무	(24)	-	-	4.2	25.0	54.2	-
학생	(81)	-	-	2.5	37.0	48.1	9.9
주부	(89)	-	-	4.5	44.9	33.7	1.1
무직	(5)	-	-	20.0	40.0	40.0	-
군인	-	-	-	-	-	-	-

〈표 250〉 문화재단 사업 만족도 - (2)거주지 시·군 문화재단의 문화예술 프로그램 만족도 보통이상 응답자  
(천안, 아산, 당진)(계속)

(단위 : 명, %, 점)

구분	시례수	매우 낮음	낮음	보통	약간 높음	매우 높음	평균
소득 없음	-	-	-	-	-	-	-
100만원 미만	(4)	-	-	100.0	-	-	4.00
100~200만원 미만	(30)	-	-	33.3	40.0	16.7	4.63
200~300만원 미만	(63)	-	-	3.2	49.2	33.3	4.62
300~400만원 미만	(136)	-	1.5	2.2	40.4	34.6	5.1
400~500만원 미만	(157)	-	-	3.8	35.0	38.9	3.8
500~600만원 미만	(170)	-	0.6	2.9	31.2	47.6	2.4
600~700만원 미만	(128)	-	3.9	22.7	60.2	10.9	2.3
700~800만원 미만	(36)	-	2.8	27.8	50.0	16.7	4.75
800만원 이상	(17)	-	-	35.3	47.1	17.6	4.82
지역 (시/군)							
시부	(741)	-	0.5	3.4	34.1	15.1	3.0
군부	-	-	-	-	-	-	-
동별							
동별	(410)	-	0.5	3.4	33.7	45.4	14.4
읍별	(109)	-	-	4.6	33.0	42.2	16.5
면별	(222)	-	0.9	2.7	35.6	41.9	15.8
천안/아산	(600)	-	0.5	3.7	33.3	44.0	15.7
서산/당진/태안	(141)	-	0.7	2.1	37.6	43.3	12.8
홍성/예산	-	-	-	-	-	-	-
공주/청양/부여	-	-	-	-	-	-	-
논산/계룡/금산	-	-	-	-	-	-	-
보령/서천	-	-	-	-	-	-	-
천안시	(406)	-	0.5	4.7	31.8	43.8	17.0
공주시	-	-	-	-	-	-	-
보령시	-	-	-	-	-	-	-
아산시	(194)	-	0.5	1.5	36.6	44.3	12.9
서산시	-	-	-	-	-	-	-
논산시	-	-	-	-	-	-	-
계룡시	-	-	-	-	-	-	-
당진시	(141)	-	0.7	2.1	37.6	43.3	12.8
금산군	-	-	-	-	-	-	-
부여군	-	-	-	-	-	-	-
서천군	-	-	-	-	-	-	-
청양군	-	-	-	-	-	-	-
홍성군	-	-	-	-	-	-	-
예산군	-	-	-	-	-	-	-
태안군	-	-	-	-	-	-	-

〈표 251〉 정책과 사업 중 우선되어야 할 사업(계속)

(단위 : 명, %)

구분	사태 수	문화 예술 정책 개발 및 연구	지역문 화단체 간 네트워크 활성화	문화 예술 인 및 단체 창작 지원 확대	도민 문화 향유 및 참여 기회 확대	창조 문화 향유 및 참여 기회 확대	문화 예술 발전 자금 마련 및 운영	기업 참여 매세 나 활성화	문화 예술 시설 전문 적 운영 강화	충남 의 특색 있는 문화 사업 추진	기 타
월평균 기구 소득	소득 없음 (1)	-	1000	-	1000	-	1000	-	1000	-	-
	100만원 미만 (69)	21.7	27.5	23.2	27.5	23.2	31.9	18.8	18.8	18.8	-
	100~200만원 미만 (216)	18.1	26.4	28.7	42.1	30.6	19.4	22.2	17.6	19.0	-
	200~300만원 미만 (424)	17.0	29.2	32.8	34.4	37.5	24.8	20.3	18.6	14.9	0.2
	300~400만원 미만 (845)	21.9	31.8	27.1	37.2	36.2	28.6	20.7	19.9	17.0	-
	400~500만원 미만 (729)	22.5	34.6	25.2	39.6	27.0	23.9	20.0	21.5	21.0	0.4
	500~600만원 미만 (674)	21.7	32.2	26.3	34.6	29.4	28.0	22.4	18.1	14.2	0.3
	600~700만원 미만 (306)	16.6	25.3	27.6	34.1	31.8	30.5	26.6	17.2	15.6	-
	700~800만원 미만 (120)	16.7	33.3	25.0	44.2	32.5	28.3	19.2	15.8	10.0	0.8
	800만원 이상 (38)	7.9	21.1	31.6	26.3	26.3	26.3	21.1	18.4	13.2	-
지역 (시/군)	시부 (2294)	20.4	31.7	26.3	37.7	31.1	26.7	20.7	19.0	17.0	0.2
	군부 (113)	20.1	29.8	29.2	35.0	33.4	26.5	22.7	19.6	16.3	0.2
	특별 (103)	20.5	30.5	26.8	36.9	32.8	28.4	21.1	19.5	17.5	0.1
	일반 (523)	19.9	34.0	28.3	34.0	28.9	21.8	23.5	23.7	16.6	-
생활 권역	면별 (182)	20.3	30.6	27.3	37.5	32.1	27.0	20.9	17.8	16.4	0.3
	첨단/아산 (104)	21.2	29.7	26.6	36.1	31.9	28.1	21.2	19.5	20.2	-
	서산/당진/태안 (621)	20.3	32.0	25.6	38.0	30.8	25.9	20.1	21.1	14.2	0.3
	홍성/예산 (354)	20.6	28.8	29.4	35.9	31.9	23.7	23.7	18.4	15.0	-
15개 시군	공주/충양/부여 (573)	20.2	35.4	26.9	34.7	31.6	28.6	23.0	18.8	18.5	0.3
	논산/계룡/금산 (442)	19.0	30.8	27.4	38.7	32.1	24.7	17.2	19.7	12.4	0.5
	보령/서천 (420)	19.3	29.5	30.0	38.3	33.3	26.0	23.8	16.2	16.2	0.2
	천안시 (663)	21.1	29.4	25.6	37.1	32.0	26.8	21.9	19.6	20.1	-
15개 시군	공주시 (234)	20.5	42.7	23.9	32.9	28.2	26.1	22.6	17.1	18.8	0.4
	보령시 (248)	20.2	27.4	28.6	41.9	35.1	25.0	21.4	15.3	15.3	-
	아산시 (351)	21.4	30.2	28.5	34.2	31.6	30.5	19.9	19.4	20.5	-
	서산시 (255)	21.2	26.3	25.9	37.3	32.5	24.7	20.4	23.9	11.0	0.8
	논산시 (234)	17.9	30.3	29.9	39.3	32.1	26.1	17.9	17.9	9.8	0.9
	계룡시 (66)	16.7	36.4	24.2	51.5	33.3	19.7	19.7	18.2	22.7	-
	당진시 (243)	19.8	39.9	22.6	39.5	23.5	27.6	19.8	18.5	15.6	-
	금산군 (142)	21.8	28.9	24.6	31.7	31.7	24.6	14.8	23.2	12.0	-
	부여군 (213)	20.2	28.6	23.9	35.2	32.9	32.4	21.1	20.7	17.4	0.5
	서천군 (172)	18.0	32.6	32.0	33.1	30.8	27.3	27.3	17.4	17.4	0.6
	충양군 (126)	19.8	33.3	37.3	35.7	35.7	27.0	27.0	19.0	19.8	-
	홍성군 (176)	25.0	26.7	31.3	37.5	33.5	20.5	25.6	18.8	15.3	-
	예산군 (178)	16.3	30.9	27.5	34.3	30.3	27.0	21.9	18.0	14.6	-
	태안군 (123)	19.5	28.5	30.9	36.6	41.5	25.2	20.3	20.3	17.9	-

〈표 251〉 정책과 사업 중 우선되어야 할 사업

(단위 : 명, %)

구분	사태 수	문화 예술 정책 개발 및 연구	지역문 화단체 간 네트워크 활성화	문화 예술 인 및 단체 창작 지원 확대	도민 문화 향유 및 참여 기회 확대	창조 문화 향유 및 참여 기회 확대	문화 예술 발전 자금 마련 및 운영	기업 참여 매세 나 활성화	문화 예술 시설 전문 적 운영 강화	충남 의 특색 있는 문화 사업 추진	기 타
연령	전체	(3424)	20.3	31.1	27.3	36.8	21.4	19.2	16.8	0.2	-
	성별	남자 (1,718)	20.5	32.0	25.8	37.6	31.3	28.3	21.2	19.1	17.2
학력	여자 (1,706)	20.1	30.2	28.8	36.0	32.4	24.9	21.5	19.3	16.4	0.2
	13세~19세 (172)	21.5	37.2	27.9	36.6	39.0	21.5	25.6	15.7	18.0	0.6
연령	20대 (857)	21.2	30.5	27.9	34.5	32.8	28.5	21.4	20.3	15.3	0.2
	30대 (868)	20.9	27.2	26.5	35.1	30.0	28.9	22.3	20.7	17.7	0.2
연령	40대 (887)	18.5	34.6	29.3	39.6	29.5	22.9	20.2	18.0	18.8	0.1
	50대 (392)	19.1	31.1	28.3	40.1	32.9	25.8	17.9	16.8	12.8	-
연령	60대 (121)	22.3	28.9	23.1	33.1	27.3	26.4	22.3	23.1	24.0	-
	70세이상 (23)	39.1	43.5	43.5	26.1	26.1	-	8.7	26.1	17.4	-
학력	무학 (55)	18.2	29.1	16.4	36.4	25.5	27.3	20.0	30.9	29.1	-
	초등학교 (300)	18.0	35.0	27.3	43.0	28.3	24.7	21.0	16.7	19.3	0.3
학력	중학교 (1,824)	23.2	31.4	30.1	36.8	33.3	25.3	22.1	19.5	17.4	0.1
	고등학교 (535)	20.4	29.9	24.9	35.0	29.0	26.4	20.0	20.7	16.6	0.2
학력	대학교(4년제 미만) (935)	16.1	30.4	24.6	36.7	32.8	29.9	21.0	18.0	14.7	0.3
	대학교(4년제 이상) (48)	12.5	20.8	22.9	25.0	29.2	29.2	29.2	16.7	8.3	-
혼인 상태	대학원 석사 (4)	50.0	25.0	25.0	50.0	25.0	75.0	50.0	-	50.0	-
	미혼 (746)	22.4	32.0	24.8	36.2	33.6	28.2	22.3	17.3	16.2	0.3
혼인 상태	배우자있음 (2,485)	19.6	30.9	28.0	37.3	32.0	26.6	21.3	19.5	16.6	0.2
	사별 (114)	19.3	33.3	22.8	32.5	20.2	19.3	21.1	24.6	23.7	-
동거 가구 원수	이혼 (79)	24.1	26.6	32.9	34.2	25.3	22.8	16.5	19.0	17.7	-
	1명 (181)	22.1	29.3	24.9	37.0	24.3	29.3	13.3	17.7	19.3	-
동거 가구 원수	2명 (576)	20.1	30.4	28.5	38.9	33.7	24.3	21.5	18.4	16.3	-
	3명 (926)	19.8	34.1	24.7	37.7	31.5	23.7	23.1	18.1	18.5	0.2
동거 가구 원수	4명 (1,532)	19.8	30.1	28.8	36.4	33.1	28.7	21.0	20.0	14.9	0.3
	5명이상 (209)	24.9	28.7	26.3	30.1	25.4	28.7	23.0	21.5	22.0	-
직업	문화예술관련 관리자 (83)	19.3	33.7	18.1	24.1	24.1	32.5	16.9	28.9	15.7	-
	전문직 (156)	12.8	28.2	24.4	36.5	31.4	32.7	26.3	16.0	16.0	-
직업	사무직 (571)	21.5	29.8	26.8	34.7	34.2	26.6	21.0	19.4	13.8	0.4
	서비스직 (373)	32.2	24.4	34.0	30.3	26.3	26.3	22.3	18.8	18.5	-
직업	판매직 (374)	21.7	26.2	31.0	36.1	30.7	29.1	19.8	22.2	14.2	-
	농 임 업 (626)	22.0	31.3	27.6	40.9	31.8	23.8	21.1	19.5	20.4	-
직업	기능직 (262)	21.0	32.8	25.2	39.7	27.1	30.2	19.8	20.2	18.7	0.4
	기계조작조립 단순노무 (111)	20.7	38.7	28.8	33.3	23.4	25.2	22.5	19.8	23.4	-
직업	학생 (288)	20.1	36.8	25.3	41.0	38.9	24.7	24.0	15.6	15.6	0.7
	주부 (378)	18.5	29.1	33.3	33.9	33.9	24.3	17.7	17.2	17.2	0.5
직업	무직 (53)	15.1	26.4	26.4	50.9	24.5	32.1	18.9	13.2	17.0	-
	군인 (11)	18.2	45.5	27.3	36.4	18.2	9.1	36.4	18.2	9.1	-



## 참여 연구진

본 연구는 아래의 연구진에 의해 수행되었습니다.

### 참여연구진

#### 연구책임

박철희    충남연구원    선임연구위원

#### 내부연구진

이인배    충남연구원    수석연구위원

김양중    충남연구원    연구위원

조소진    충남연구원    연구원

신선하    충남연구원    연구원

#### 외부연구진

왕소영    선인리서치    실장

#### 자문위원

장세길    전북연구원    연구위원

양혜원    한국문화관광연구원    연구위원

추미경    문화다움    대표

황상훈    기분좋은큐엑스(주)

박은희    서울문화재단    미래전략팀

### 충남문화재단

#### 대표이사

신현보

#### 기획경영부

이진수    부장

#### 문예진흥부

변상섭    부장

#### 정책기획팀

김인우    팀장

김선옥    대리

이미영    대리

조정민    주임

#### 문화사업팀

이근우    팀장

#### 예술교육팀

장영자    팀장